

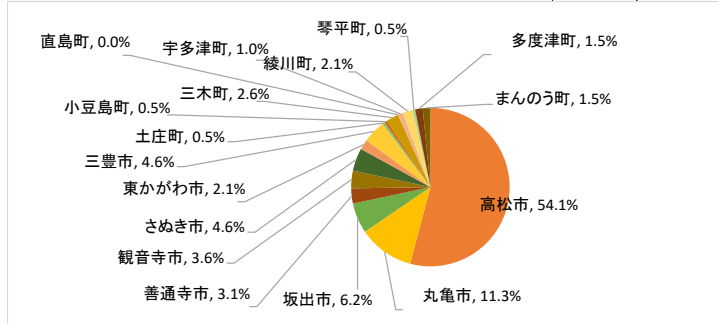
【ジェネリック医薬品に関するアンケート】の調査集計結果

H28年

調査期間 H28.9.16 ~ H28.9.30  
 回答率 90.2% 回答者数 194人

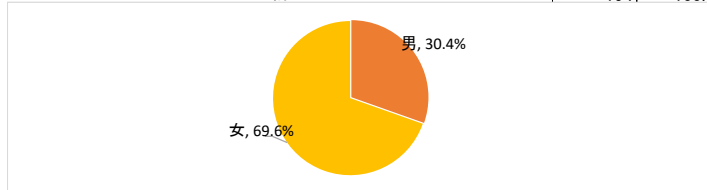
問1. 現在のお住まいの市町はどちらですか。

選択肢	回答者数	構成比
高松市	105	54.1%
丸亀市	22	11.3%
坂出市	12	6.2%
普通寺市	6	3.1%
観音寺市	7	3.6%
さぬき市	9	4.6%
東かがわ市	4	2.1%
三豊市	9	4.6%
土庄町	1	0.5%
小豆島町	1	0.5%
三木町	5	2.6%
直島町	0	0.0%
宇多津町	2	1.0%
綾川町	4	2.1%
琴平町	1	0.5%
多度津町	3	1.5%
まんのう町	3	1.5%
計	194	100.0%



問2. あなたの性別をお答えください。

選択肢	回答者数	構成比
男	59	30.4%
女	135	69.6%
計	194	100.0%



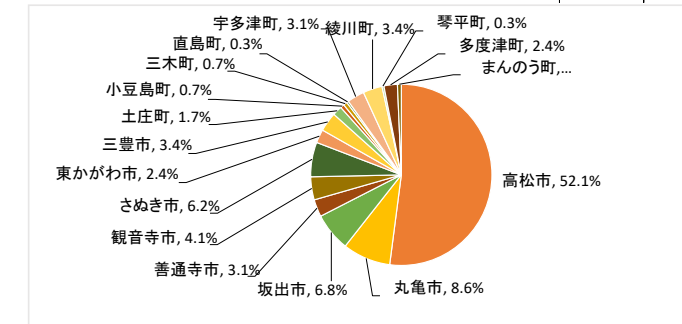
【ジェネリック医薬品についてのアンケート】の調査集計結果

R5年

調査期間 R5.9.6 ~ R5.9.19  
 回答率 86.4% 回答者数 292人

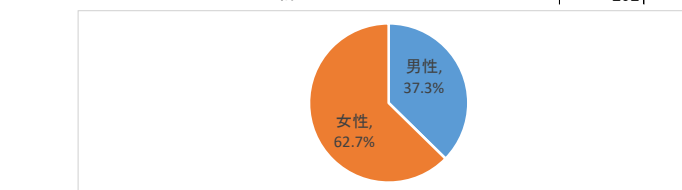
【問1】 現在のお住まいの市町はどちらですか。

選択肢	回答者数	構成比
高松市	152	52.1%
丸亀市	25	8.6%
坂出市	20	6.8%
普通寺市	9	3.1%
観音寺市	12	4.1%
さぬき市	18	6.2%
東かがわ市	7	2.4%
三豊市	10	3.4%
土庄町	5	1.7%
小豆島町	2	0.7%
三木町	2	0.7%
直島町	1	0.3%
宇多津町	9	3.1%
綾川町	10	3.4%
琴平町	1	0.3%
多度津町	7	2.4%
まんのう町	2	0.7%
計	292	100.0%



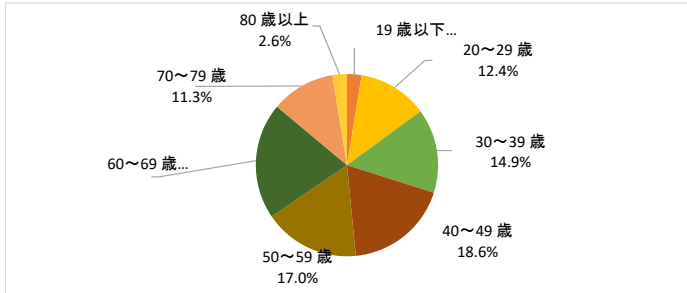
性別

選択肢	回答者数	構成比
男性	109	37%
女性	183	63%
計	292	100%



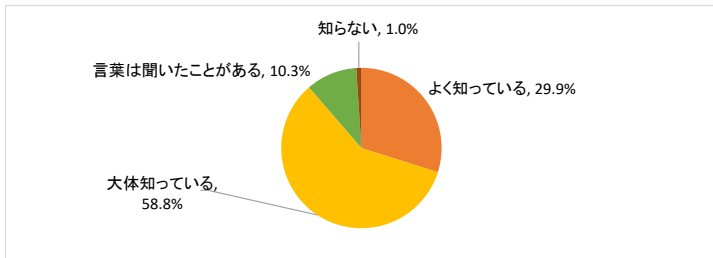
問3. あなたの年齢をお答えください。

選択肢	回答者数	構成比
19歳以下	5	2.6%
20～29歳	24	12.4%
30～39歳	29	14.9%
40～49歳	36	18.6%
50～59歳	33	17.0%
60～69歳	40	20.6%
70～79歳	22	11.3%
80歳以上	5	2.6%
計	194	100.0%



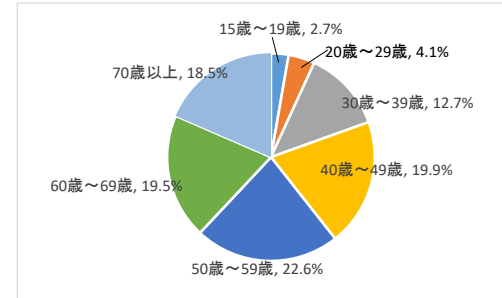
問4. 「ジェネリック医薬品」を知っていますか。(あてはまるものを1つだけ選んでください)

選択肢	回答者数	構成比
よく知っている	58	29.9%
大体知っている	114	58.8%
言葉は聞いたことがある	20	10.3%
知らない	2	1.0%
計	194	100.0%



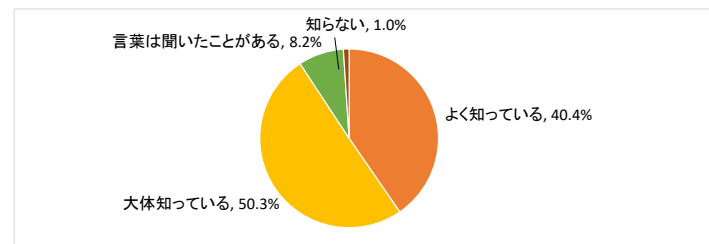
年齢

選択肢	回答者数	構成比
15歳～19歳	8	2.7%
20歳～29歳	12	4.1%
30歳～39歳	37	12.7%
40歳～49歳	58	19.9%
50歳～59歳	66	22.6%
60歳～69歳	57	19.5%
70歳以上	54	18.5%
計	292	100%



【問2】 「ジェネリック医薬品」を知っていますか。次の中から1つだけ選んでください。

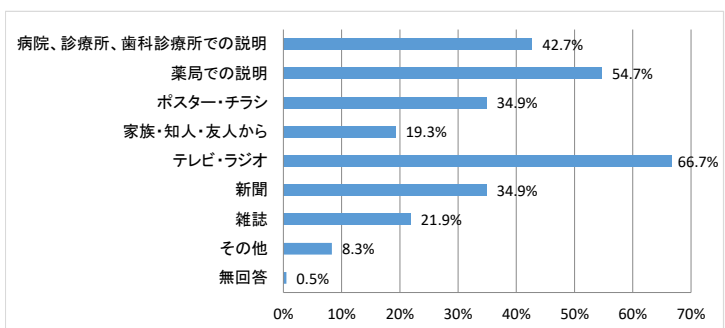
選択肢	回答者数	構成比
よく知っている	118	40.4%
大体知っている	147	50.3%
言葉は聞いたことがある	24	8.2%
知らない	3	1.0%
計	292	100.0%



《以下は、問4で「よく知っている」「大体知っている」「言葉は聞いたことがある」とお答えいただいた方にお伺いします。「知らない」と答えた方は問18へお進みください》

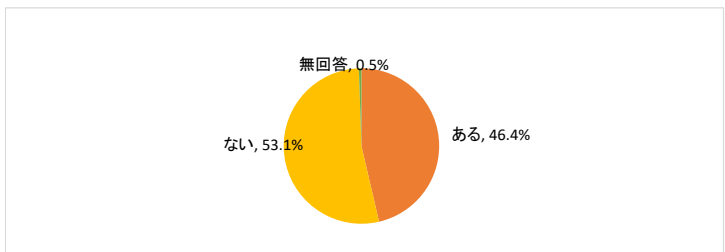
問5. 「ジェネリック医薬品」について、どのような手段で知りましたか。(あてはまるものをすべて選んで○をつけてください)

選択肢	回答者数	構成比
病院、診療所、歯科診療所での説明	82	42.7%
薬局での説明	105	54.7%
ポスター・チラシ	67	34.9%
家族・知人・友人から	37	19.3%
テレビ・ラジオ	128	66.7%
新聞	67	34.9%
雑誌	42	21.9%
その他	16	8.3%
無回答	1	0.5%



問6. 「ジェネリック医薬品」について、病院や診療所、歯科診療所（以下「医療機関」と言います。）、薬局で質問したことがありますか。(あてはまるものを1つだけ選んでください)

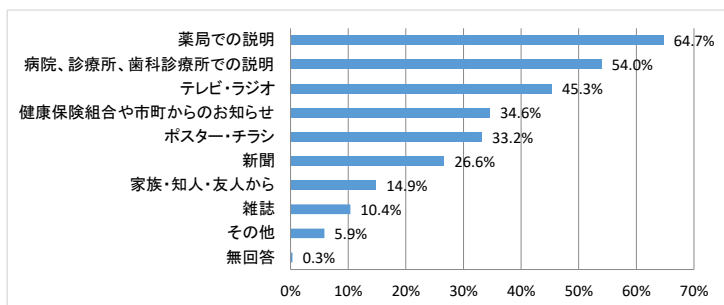
選択肢	回答者数	構成比
ある	89	46.4%
ない	102	53.1%
無回答	1	0.5%
計	192	100.0%



《以下は、問2で「よく知っている」「大体知っている」「言葉は聞いたことがある」とお答えいただいた方にお伺いします。「知らない」と答えた方は問16へお進みください。》

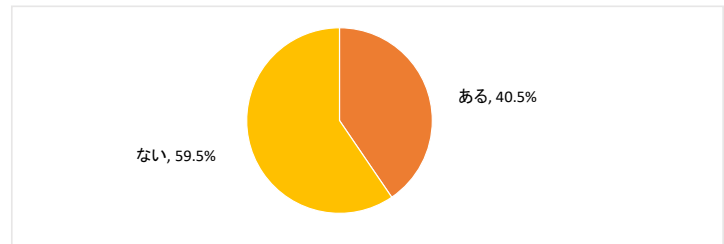
〔問3〕 「ジェネリック医薬品」について、どのような手段で知りましたか。次の中からあてはまるものをすべて選んでください。

選択肢	回答者数	構成比
薬局での説明	187	64.7%
病院、診療所、歯科診療所での説明	156	54.0%
テレビ・ラジオ	131	45.3%
健康保険組合や市町からのお知らせ	100	34.6%
ポスター・チラシ	96	33.2%
新聞	77	26.6%
家族・知人・友人から	43	14.9%
雑誌	30	10.4%
その他	17	5.9%
無回答	1	0.3%



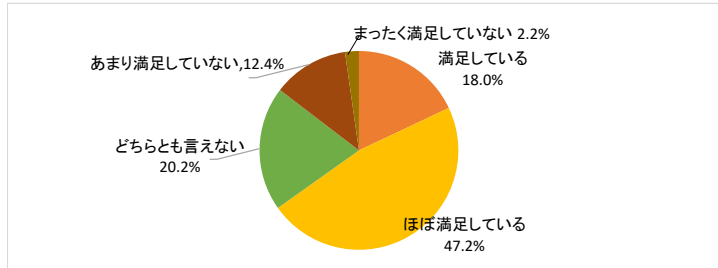
〔問4〕 「ジェネリック医薬品」について、病院や診療所、歯科診療所（以下「医療機関」と言います。）、薬局で質問したことがありますか。次の中から1つだけ選んでください。

選択肢	回答者数	構成比
ある	117	40.5%
ない	172	59.5%
計	289	100.0%



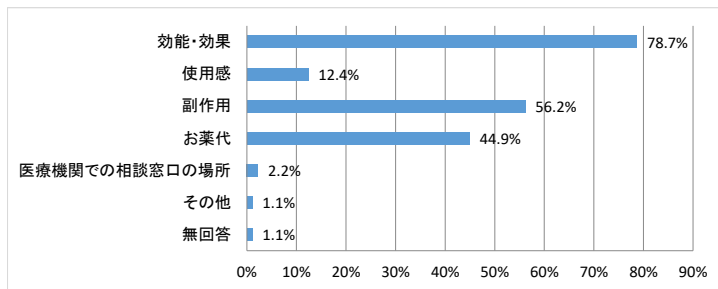
問7. 《問6で「ある」とお答えいただいた方へお伺いします》「ジェネリック医薬品」についての質問に対する医療機関や薬局の対応に満足していますか。(あてはまるものを1つだけ選んでください)

選択肢	回答者数	構成比
満足している	16	18.0%
ほぼ満足している	42	47.2%
どちらとも言えない	18	20.2%
あまり満足していない	11	12.4%
まったく満足していない	2	2.2%
計	89	100.0%



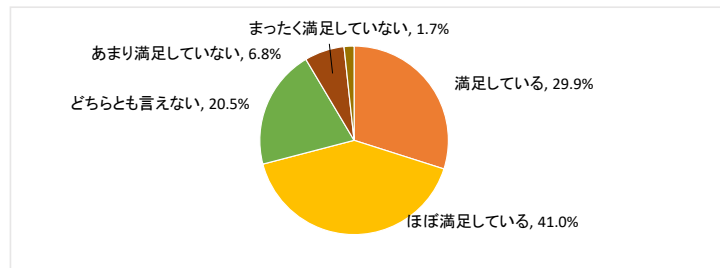
問8. 《問6で「ある」とお答えいただいた方へお伺いします》「ジェネリック医薬品」について医療機関や薬局で説明してほしいことは何ですか。(特にあてはまるものを2つまで選んでください。回答後は問9へ)

選択肢	回答者数	構成比
効能・効果	70	78.7%
使用感	11	12.4%
副作用	50	56.2%
お薬代	40	44.9%
医療機関での相談窓口の場所	2	2.2%
その他	1	1.1%
無回答	1	1.1%



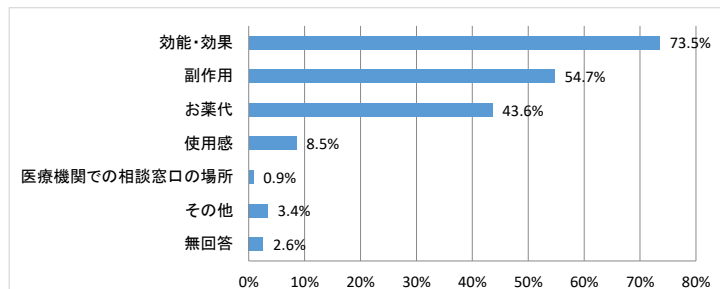
【問5】 問4で「ある」と答えた方にお伺いします。「ジェネリック医薬品」についての質問に対する医療機関や薬局の対応に満足していますか。次の中から1つだけ選んでください。

選択肢	回答者数	構成比
満足している	35	29.9%
ほぼ満足している	48	41.0%
どちらとも言えない	24	20.5%
あまり満足していない	8	6.8%
まったく満足していない	2	1.7%
計	117	100.0%



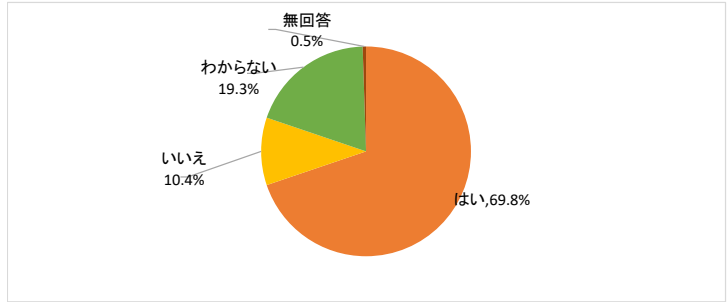
【問6】 問4で「ある」と答えた方にお伺いします。「ジェネリック医薬品」について医療機関や薬局で説明してほしいことは何ですか。次の中から2つまで選んでください。

選択肢	回答者数	構成比
効能・効果	86	73.5%
副作用	64	54.7%
お薬代	51	43.6%
使用感	10	8.5%
医療機関での相談窓口の場所	1	0.9%
その他	4	3.4%
無回答	3	2.6%



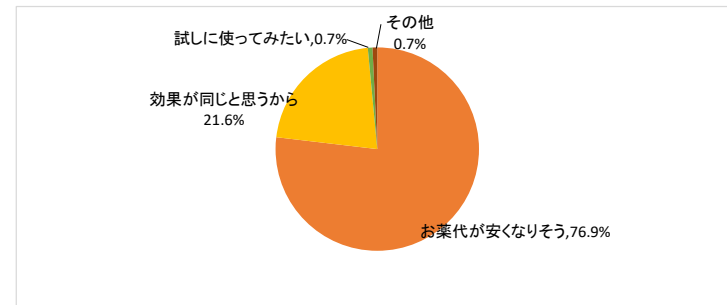
問9. 医療機関や薬局において、「ジェネリック医薬品」の交付を受けたいと思いますか。(あてはまるものを1つだけ選んでください)

選択肢	回答者数	構成比
はい	134	69.8%
いいえ	20	10.4%
わからない	37	19.3%
無回答	1	0.5%
計	192	100.0%



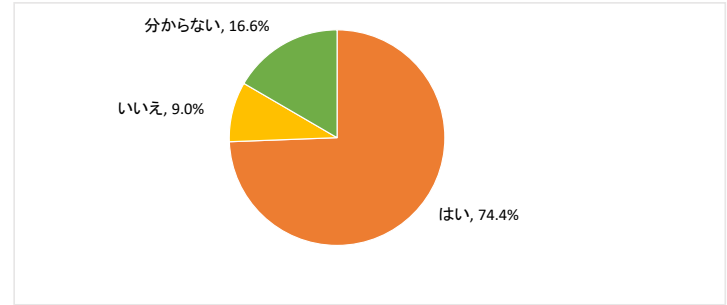
問10. 《問9で「はい」とお答えいただいた方へお伺いします》  
「ジェネリック医薬品」の交付を受けたい理由は何ですか。(特にあてはまるものを1つだけ選んでください。回答後は問12へ)

選択肢	回答者数	構成比
お薬代が安くなりそう	103	76.9%
効果が同じと思うから	29	21.6%
試しに使ってみたい	1	0.7%
その他	1	0.7%
計	134	100.0%



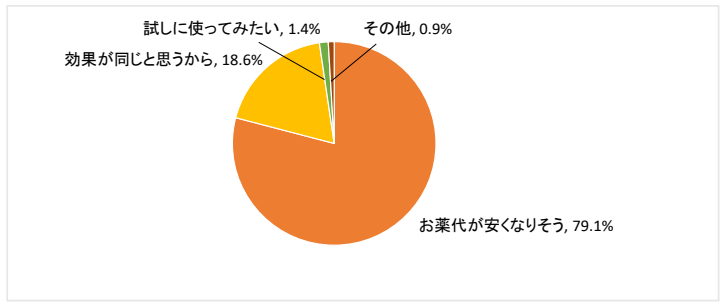
〔問7〕 医療機関や薬局において、「ジェネリック医薬品」の交付を受けたいと思いますか。次の中から1つだけ選んでください。

選択肢	回答者数	構成比
はい	215	74.4%
いいえ	26	9.0%
分からない	48	16.6%
計	289	100.0%



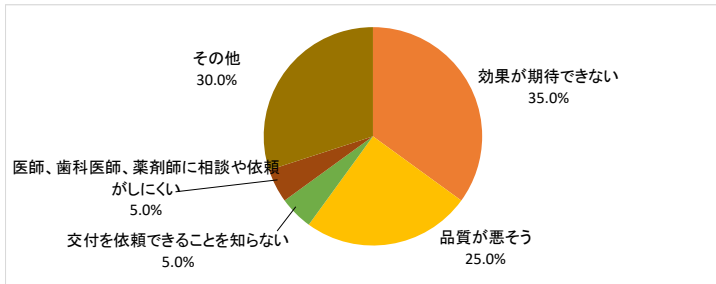
〔問8〕 問7で「1 はい」と答えた方へお伺いします。  
「ジェネリック医薬品」の交付を受けたい理由は何ですか。次の中から1つだけ選んでください。

選択肢	回答者数	構成比
お薬代が安くなりそう	170	79.1%
効果が同じと思うから	40	18.6%
試しに使ってみたい	3	1.4%
その他	2	0.9%
計	215	100.0%



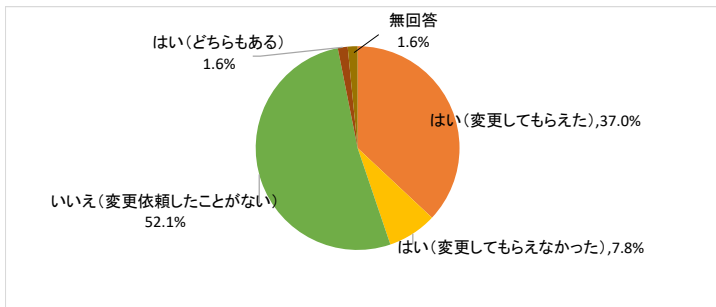
問11. 《問9で「いいえ」とお答えいただいた方へお伺いします》  
「ジェネリック医薬品」の交付を受けたくない理由は何ですか。（特にあてはまるものを1つだけ選んでください。回答後は問12へ）

選択肢	回答者数	構成比
効果が期待できない	7	35.0%
品質が悪そう	5	25.0%
交付を依頼できることを知らない	1	5.0%
医師、歯科医師、薬剤師に相談や依頼がしにくい	1	5.0%
その他	6	30.0%
計	20	100.0%



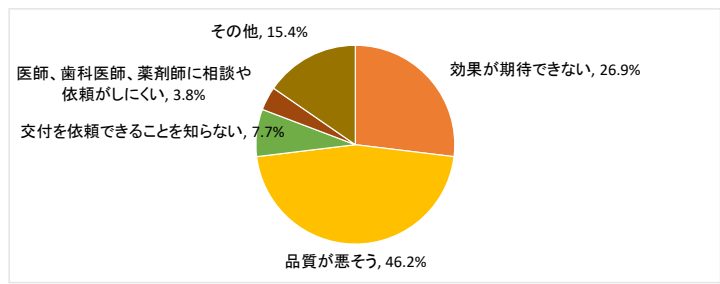
問12. 医療機関や薬局において、「ジェネリック医薬品」への変更を依頼したことがありますか。また、その結果、変更してもらえましたか。（あてはまるものを1つだけ選んでください）

選択肢	回答者数	構成比
はい(変更してもらえた)	71	37.0%
はい(変更してもらえなかった)	15	7.8%
いいえ(変更依頼したことがない)	100	52.1%
はい(どちらもある)	3	1.6%
無回答	3	1.6%
計	192	100.0%



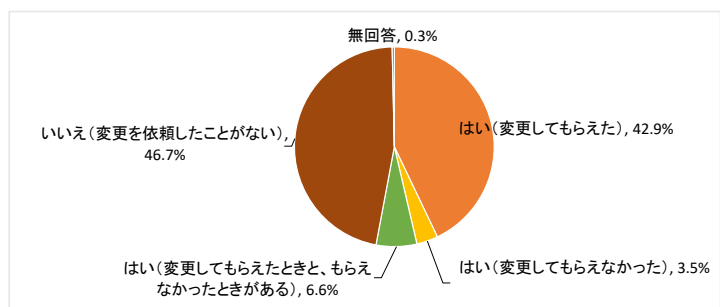
〔問9〕 問7で「いいえ」と答えた方へお伺いします。  
「ジェネリック医薬品」の交付を受けたくない理由は何ですか。次の中から1つだけ選んでください。

選択肢	回答者数	構成比
効果が期待できない	7	26.9%
品質が悪そう	12	46.2%
交付を依頼できることを知らない	2	7.7%
医師、歯科医師、薬剤師に相談や依頼がしにくい	1	3.8%
その他	4	15.4%
計	26	100.0%



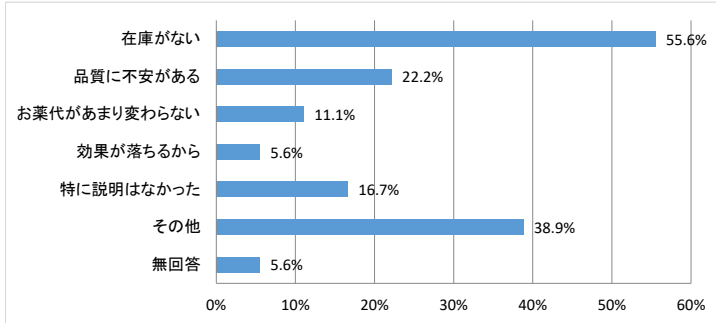
〔問10〕 医療機関や薬局において、「ジェネリック医薬品」への変更を依頼したことがありますか。また、その結果、変更してもらえましたか。次の中から1つだけ選んでください。

選択肢	回答者数	構成比
はい(変更してもらえた)	124	42.9%
はい(変更してもらえなかった)	10	3.5%
はい(変更してもらえたときと、もらえなかったときがある)	19	6.6%
いいえ(変更を依頼したことがない)	135	46.7%
無回答	1	0.3%
計	289	100.0%



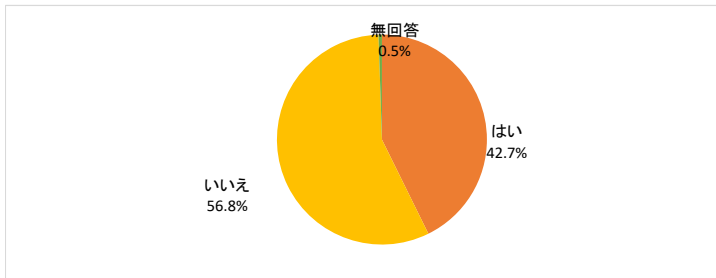
問13. 《問12で「2. はい（変更してもらえなかった）」「4. はい（どちらもあ  
る）」とお答えいただいた方へお伺いします。》  
「ジェネリック医薬品」へ変更できなかった理由は何でしたか。（あてはまるものを  
すべて選んで○をつけてください。回答後は問14以降へ）

選択肢	回答者数	構成比
在庫がない	10	55.6%
品質に不安がある	4	22.2%
お薬代があまり変わらない	2	11.1%
効果が落ちるから	1	5.6%
特に説明はなかった	3	16.7%
その他	7	38.9%
無回答	1	5.6%



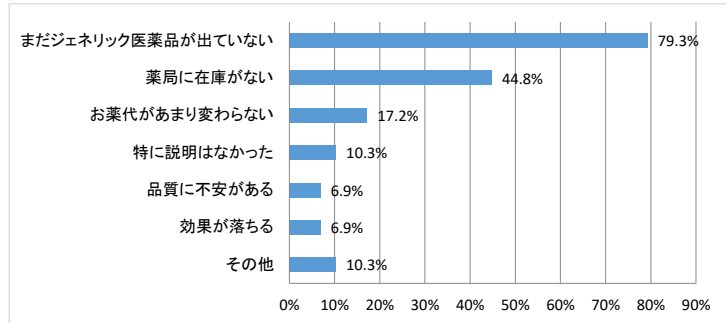
問14. 医療機関において、「ジェネリック医薬品」への変更をすすめられたことが  
ありますか。（あてはまるものを1つだけ選んでください）

選択肢	回答者数	構成比
はい	82	42.7%
いいえ	109	56.8%
無回答	1	0.5%
計	192	100.0%



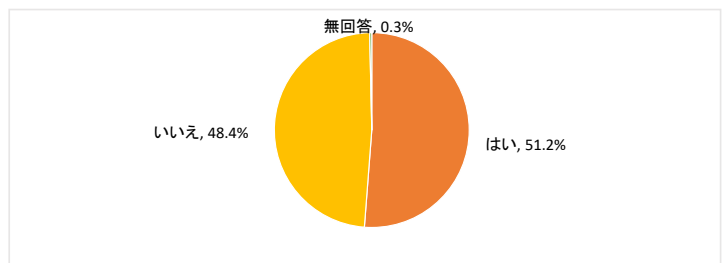
【問11】 問10で「はい（変更してもらえなかった）」「はい（変更してもらえたと  
きと、もらえなかったときがある）」とお答えいただいた方へお伺いします。  
「ジェネリック医薬品」へ変更できなかった理由は何でしたか。次の中からあては  
まるものをすべて選んでください。

選択肢	回答者数	構成比
まだジェネリック医薬品が出ていない	23	79.3%
薬局に在庫がない	13	44.8%
お薬代があまり変わらない	5	17.2%
特に説明はなかった	3	10.3%
品質に不安がある	2	6.9%
効果が落ちる	2	6.9%
その他	3	10.3%



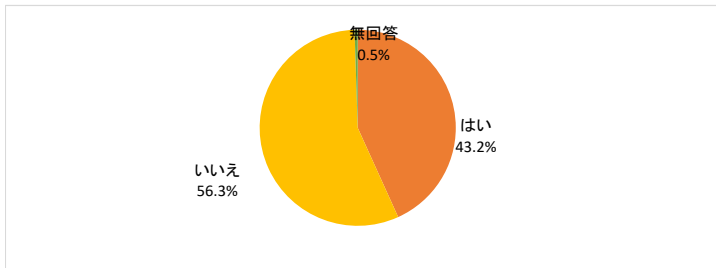
【問12】 医療機関において、「ジェネリック医薬品」への変更をすすめられたこと  
がありますか。次の中から1つだけ選んでください。

選択肢	回答者数	構成比
はい	148	51.2%
いいえ	140	48.4%
無回答	1	0.3%
計	289	100.0%



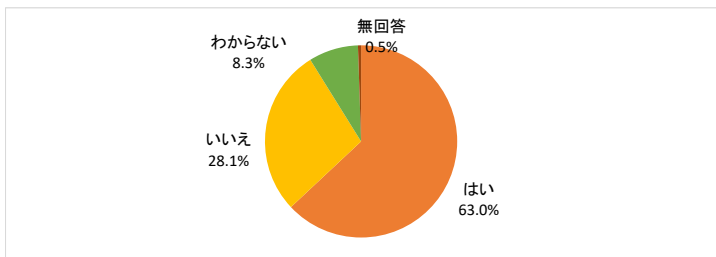
問15. 院外処方せんを持っていった薬局において、「ジェネリック医薬品」への変更をすすめられたことがありますか。（あてはまるものを1つだけ選んでください）

選択肢	回答者数	構成比
はい	83	43.2%
いいえ	108	56.3%
無回答	1	0.5%
計	192	100.0%



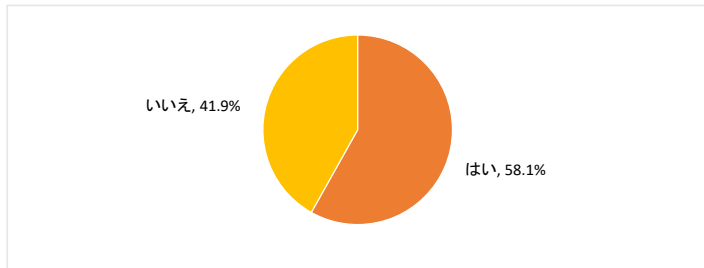
問16. 医療機関や薬局で「ジェネリック医薬品」の交付を受けて使用したことがありますか。（あてはまるものを1つだけ選んでください）

選択肢	回答者数	構成比
はい	121	63.0%
いいえ	54	28.1%
わからない	16	8.3%
無回答	1	0.5%
計	192	100.0%



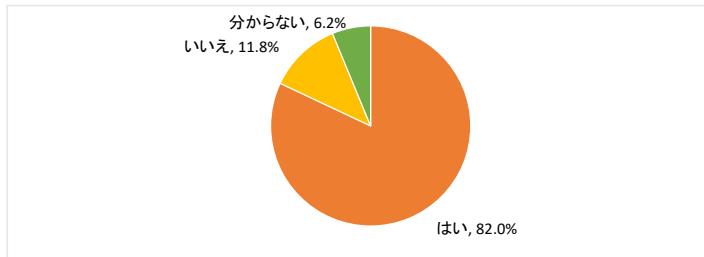
【問13】 院外処方せんを持って行った薬局において、「ジェネリック医薬品」への変更をすすめられたことがありますか。次の中から1つだけ選んでください。

選択肢	回答者数	構成比
はい	168	58.1%
いいえ	121	41.9%
計	289	100.0%



【問14】 医療機関や薬局で「ジェネリック医薬品」の交付を受けて使用したことがありますか。次の中から1つだけ選んでください。

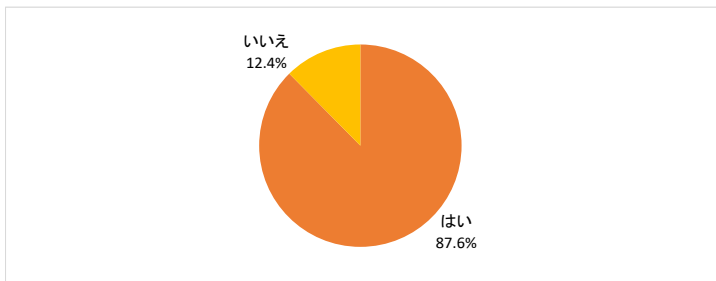
選択肢	回答者数	構成比
はい	237	82.0%
いいえ	34	11.8%
分からない	18	6.2%
計	289	100.0%





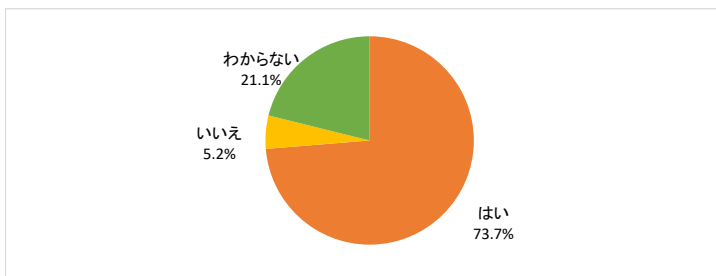
問17. 《問16で「はい」とお答えいただいた方へお伺いします。》  
 「ジェネリック医薬品」を今後も使用したいと思いますか。そのように思う理由もあわせてご記入ください。（あてはまるものを1つだけ選んで、その理由もお書きください。回答後は問18へ）

選択肢	回答者数	構成比
はい	106	87.6%
いいえ	15	12.4%
計	121	100.0%



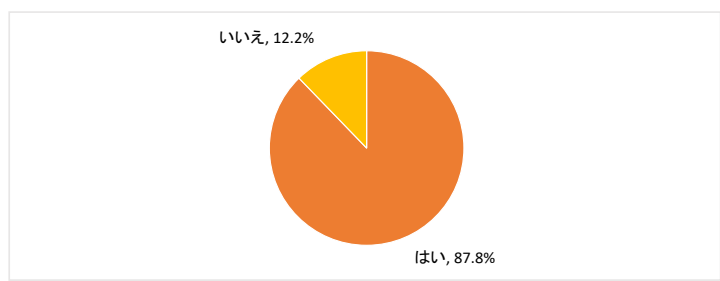
問18. 医療費の健全化のため、「ジェネリック医薬品」の使用促進が必要だと思いますか。（あてはまるものを1つだけ選んでください）

選択肢	回答者数	構成比
はい	143	73.7%
いいえ	10	5.2%
わからない	41	21.1%
計	194	100.0%



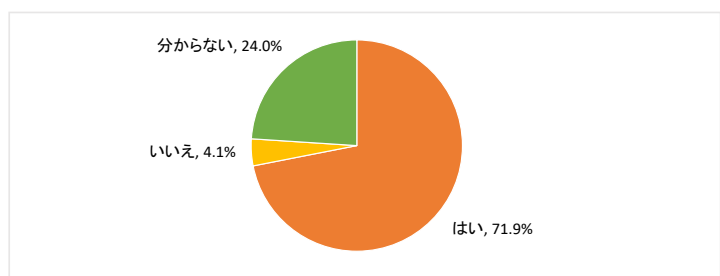
〔問15〕 問14で「はい」と答えた方へお伺いします。  
 「ジェネリック医薬品」を今後も使用したいと思いますか。次の中から1つだけ選んで、その理由もお書きください。

選択肢	回答者数	構成比
はい	208	87.8%
いいえ	29	12.2%
計	237	100.0%



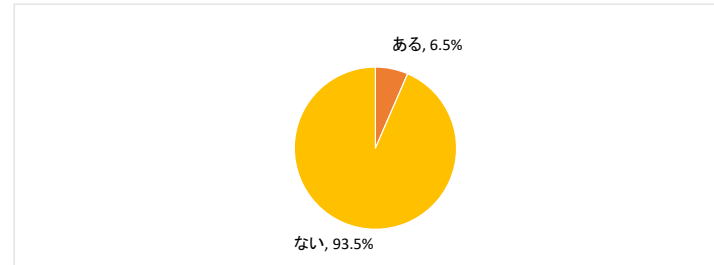
〔問16〕 医療費の健全化のため、「ジェネリック医薬品」の使用促進が必要だと思いますか。次の中から1つだけ選んでください。

選択肢	回答者数	構成比
はい	210	71.9%
いいえ	12	4.1%
分からない	70	24.0%
計	292	100.0%



【問17】 バイオ後続品（バイオシミラー）という言葉を知っていますか。

選択肢	回答者数	構成比
ある	19	6.5%
ない	273	93.5%
計	292	100.0%



※ 表中の構成比は、四捨五入の関係で、合計が100%にならない場合があります。