

○保健所及び指定医療機関における肝炎ウイルス検査実施状況(平成19～29年度)

B型肝炎ウイルス検査

| | 保健所 | | | 医療機関 | | | 計 | | |
|----------|------|-----|-------|-------|-----|-------|-------|-----|-------|
| | 検査件数 | 陽性者 | 陽性率 | 検査件数 | 陽性者 | 陽性率 | 検査件数 | 陽性者 | 陽性率 |
| 平成19年度 | 923 | 10 | 1.08% | 0 | | | 923 | 10 | 1.08% |
| 平成20年度 | 273 | 5 | 1.83% | 1,049 | 12 | 1.14% | 1,322 | 17 | 1.29% |
| 平成21年度 | 146 | 1 | 0.68% | 251 | 4 | 1.59% | 397 | 5 | 1.26% |
| 平成22年度 | 101 | 1 | 0.99% | 245 | 6 | 2.45% | 346 | 7 | 2.02% |
| 平成23年度 | 69 | 1 | 1.45% | 100 | 1 | 1.00% | 169 | 2 | 1.18% |
| 平成24年度 | 51 | 2 | 3.92% | 107 | 4 | 3.74% | 158 | 6 | 3.80% |
| 平成25年度 | 69 | 2 | 2.90% | 63 | 1 | 1.59% | 132 | 3 | 2.27% |
| 平成26年度 | 97 | 0 | 0.00% | 121 | 2 | 1.65% | 218 | 2 | 0.92% |
| 平成27年度 | 66 | 0 | 0.00% | 95 | 3 | 3.16% | 161 | 3 | 1.86% |
| 平成28年度 | 45 | 1 | 2.22% | 118 | 2 | 1.69% | 163 | 3 | 1.84% |
| 平成29年9月末 | 31 | 2 | 6.45% | 279 | 1 | 0.36% | 310 | 3 | 0.97% |

C型肝炎ウイルス検査

| | 保健所 | | | 医療機関 | | | 計 | | |
|----------|------|-----|-------|-------|-----|-------|-------|-----|-------|
| | 検査件数 | 陽性者 | 陽性率 | 検査件数 | 陽性者 | 陽性率 | 検査件数 | 陽性者 | 陽性率 |
| 平成19年度 | 923 | 14 | 1.52% | 0 | | | 923 | 14 | 1.52% |
| 平成20年度 | 273 | 6 | 2.20% | 1,049 | 18 | 1.72% | 1,322 | 24 | 1.82% |
| 平成21年度 | 146 | 4 | 2.74% | 251 | 5 | 1.99% | 397 | 9 | 2.27% |
| 平成22年度 | 101 | 3 | 2.97% | 245 | 0 | 0.00% | 346 | 3 | 0.87% |
| 平成23年度 | 69 | 2 | 2.90% | 100 | 0 | 0.00% | 169 | 2 | 1.18% |
| 平成24年度 | 51 | 2 | 3.92% | 107 | 1 | 0.93% | 158 | 3 | 1.90% |
| 平成25年度 | 69 | 4 | 5.80% | 63 | 1 | 1.59% | 132 | 5 | 3.79% |
| 平成26年度 | 97 | 0 | 0.00% | 121 | 3 | 2.48% | 218 | 3 | 1.38% |
| 平成27年度 | 66 | 3 | 4.55% | 95 | 3 | 3.16% | 161 | 6 | 3.73% |
| 平成28年度 | 45 | 0 | 0.00% | 118 | 2 | 1.69% | 163 | 2 | 1.23% |
| 平成29年9月末 | 31 | 0 | 0.00% | 279 | 5 | 1.79% | 310 | 5 | 1.61% |

○ウイルス性肝炎患者等重症化予防推進事業について

1. 目的

県民の利便性に配慮した肝炎ウイルス検査を実施することにより肝炎ウイルス陽性者を早期に発見するとともに、相談やフォローアップにより陽性者を早期治療につなげ、ウイルス性肝炎患者等の重症化予防を図る。

2. 陽性者のフォローアップ

- ① 対象者に対し、医療機関への受診状況や診療状況を確認し、未受診の場合は、必要に応じて受診勧奨する。(保健所・市町)
- ② 初回精密検査費用と定期検査費用の助成(平成27年1月より事業開始)

〈平成27年1月～平成29年9月末までの検査費用助成実績〉

初回精密検査 費用助成実績 25件 (市町検査陽性者:17名 保健所・委託医療機関陽性者:8名)

定期検査 費用助成実績 6件

○市町における肝炎ウイルス検診陽性率(平成14年度～平成28年度)

C型及びB型肝炎ウイルス感染者率の推移(40歳検診+40歳以外検診)

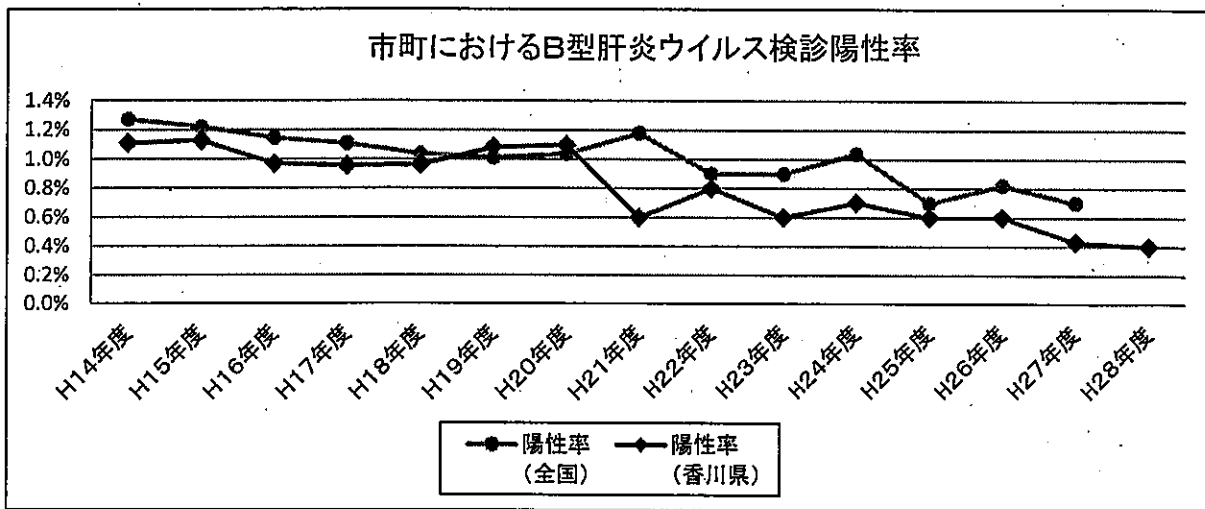
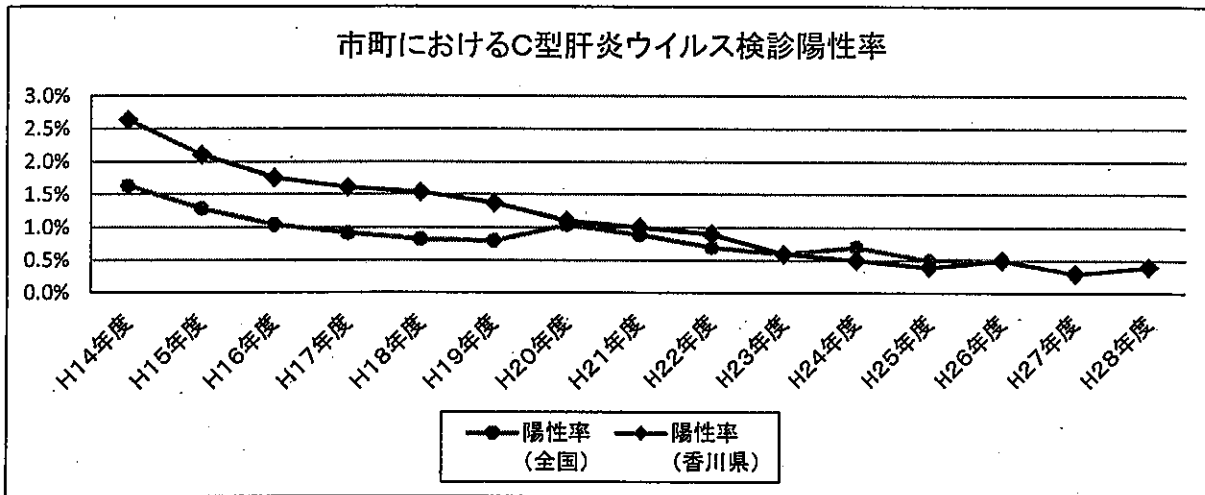
(1)C型肝炎ウイルス検診

(2)B型肝炎ウイルス検診

| | 陽性率 (全国) | 陽性率 (香川県) |
|-------|-------------|--------------|
| H14年度 | 1.6% | 2.6% |
| H15年度 | 1.3% | 2.1% |
| H16年度 | 1.0% | 1.8% |
| H17年度 | 0.9% | 1.6% |
| H18年度 | 0.8% | 1.5% |
| H19年度 | 0.8% | 1.4% |
| H20年度 | 1.0% | 1.1% |
| H21年度 | 0.9% | 1.0% |
| H22年度 | 0.7% | 0.9% |
| H23年度 | 0.6% | 0.6% |
| H24年度 | 0.7% | 0.5% |
| H25年度 | 0.5% | 0.4% |
| H26年度 | 0.5% | 0.5% |
| H27年度 | 0.3% | 0.3% |
| H28年度 | — | 0.4% |

| | 陽性率 (全国) | 陽性率 (香川県) |
|-------|-------------|--------------|
| H14年度 | 1.3% | 1.1% |
| H15年度 | 1.2% | 1.1% |
| H16年度 | 1.1% | 1.0% |
| H17年度 | 1.1% | 1.0% |
| H18年度 | 1.0% | 1.0% |
| H19年度 | 1.0% | 1.1% |
| H20年度 | 1.0% | 1.1% |
| H21年度 | 1.2% | 0.6% |
| H22年度 | 0.9% | 0.8% |
| H23年度 | 0.9% | 0.6% |
| H24年度 | 1.0% | 0.7% |
| H25年度 | 0.7% | 0.6% |
| H26年度 | 0.8% | 0.6% |
| H27年度 | 0.7% | 0.4% |
| H28年度 | — | 0.4% |

※H28年度の陽性率(全国)は未公表。(平成29年10月1日現在)




● 肝炎治療受給者証交付件数の推移(平成20年度～平成29年9月末)

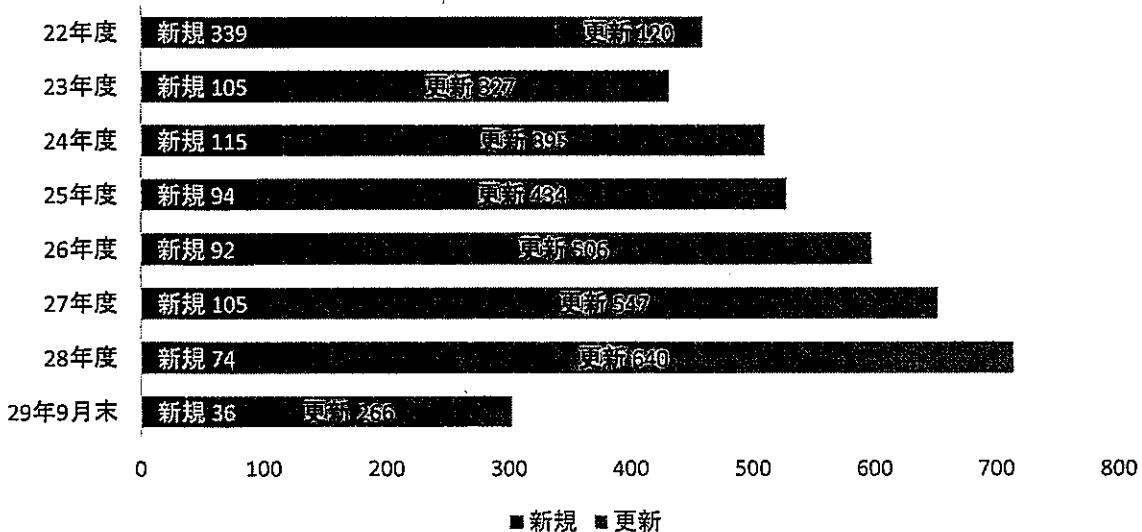
インターフェロン治療



インターフェロンフリー治療



核酸アナログ製剤治療



○肝疾患医療費助成制度における診断書記載医師の限定について

1. 目的

香川県では、平成23年度から肝炎治療医療費助成制度に係る診断書を記載できる医師を(1)日本肝臓学会肝臓専門医、(2)香川県が指定する研修を終了した者、のいずれかの要件を満たす医師に限定している。

※毎年更新のための受講が必要である。

※インターフェロンフリー治療においては別途要件有

2. 香川県が指定する研修について

(1) 研修内容

- ・肝炎治療の現状
- ・医療費の公費負担制度及び相談体制等について 等

(2) 今年の指定研修開催状況

- ①平成29年 2月13日(月) 19:00～ 香川県社会福祉総合センター
出席者 85名
- ②平成29年 4月25日(火) 19:00～ 香川県社会福祉総合センター
出席者 72名

※ 受講修了者には修了証を交付するとともに、県ホームページに掲載

○健康管理手帳(旧称:肝炎患者支援手帳)

1 目的・対象者

これから肝炎治療を始める患者等に対して、肝炎の病態・治療方法・肝炎治療に関する制度等を記載した「健康管理手帳～肝臓の健康サポート～」を配布し、患者の主体的な医療参加を促し、今後の適切な医療を促進することを目的とする。

※平成29年度に、手帳のネーミングを「肝炎患者支援手帳」から「健康管理手帳～肝臓の健康サポート～」に改めることとした。

2 手帳の内容

ウイルス性肝炎に関する情報、肝疾患診療体制、医療費助成制度、定期検査費用助成制度、相談窓口等について記載。また、検査結果を記録できる「検査結果記録欄」を設けている。

3 手帳の配布

医療費助成制度の申請窓口(県庁・各保健所)、各市町の健康増進事業担当部署、肝疾患診療連携拠点病院、肝疾患専門医療機関において、これから肝炎治療を始める方等に配布している。

○香川県肝炎医療コーディネーター養成事業

1. 目的

香川県では、平成23年度から市町・保健所の保健師や、肝疾患専門医療機関の看護師等を対象に、肝炎ウイルス検査で陽性や要治療となった人などへの受診勧奨や保健指導、及びウイルス性肝炎の相談等を実施するために必要な知識・制度などを習得させ、肝炎患者が適切な医療が受けられるようコーディネーターができる者を養成している。

2. 肝炎医療コーディネーター養成研修及び認定について

県が実施する「肝炎医療コーディネーター養成研修会」を受講した者をコーディネーターとして認定している。(受講者には受講修了証を発行している。)

3. 平成29年3月末までの養成人数 202名

4. 平成28年度養成研修会

| | |
|--------|---|
| 日 時 | 平成29年2月13日(月) 19:00~20:30 |
| 対象者 | 肝疾患専門医療機関・肝炎検査指定医療機関等の看護師、医療ソーシャルワーカー等 |
| 研修の内容 | ① [講演] ウイルス性肝炎の治療 県立中央病院 高口浩一先生 ② 県における肝炎対策について ※肝炎専門医療従事者研修会(診断書記載医師の研修会)同時開催 |

※平成24~28年度において、肝炎医療コーディネーター研修会は、「肝炎治療医療費助成制度に係る診断書記載医師の研修会」と兼ねて開催している。

5. 今後の予定

今年度からは、肝炎医療コーディネーター養成研修会の受講対象者を、企業の健康管理担当者(産業保健師等)まで拡大し、養成研修会の開催案内を行う予定である。


○保健所別肝炎相談件数

| 年度 | 所属 | 患者からの相談 | | | | | | | 医療機関 | 相談件数計 |
|-------|----------|---------|-------|------|--------|----|-----|-----|------|-------|
| | | フィブリノゲン | 医療費助成 | 肝炎検査 | 症状・治療法 | 訴訟 | その他 | 計 | | |
| H21年度 | 業務感染症対策課 | 0 | 64 | 7 | 1 | 2 | 7 | 81 | 21 | 102 |
| | 東讃保健所 | 1 | 0 | 0 | 0 | 0 | 1 | 2 | 1 | 3 |
| | 小豆保健所 | 0 | 0 | 0 | 0 | 0 | 0 | 0 | 0 | 0 |
| | 中讃保健所 | 0 | 6 | 23 | 1 | 0 | 8 | 38 | 0 | 38 |
| | 西讃保健所 | 2 | 74 | 12 | 0 | 2 | 1 | 91 | 0 | 91 |
| | 高松市保健所 | 0 | 14 | 90 | 15 | 4 | 1 | 124 | 0 | 124 |
| | 計 | 3 | 158 | 132 | 17 | 8 | 18 | 336 | 22 | 358 |
| H22年度 | 業務感染症対策課 | 0 | 460 | 6 | 0 | 35 | 0 | 501 | 193 | 694 |
| | 東讃保健所 | 1 | 19 | 2 | 0 | 5 | 3 | 30 | 2 | 32 |
| | 小豆保健所 | 0 | 1 | 5 | 0 | 0 | 1 | 7 | 1 | 8 |
| | 中讃保健所 | 6 | 6 | 28 | 2 | 4 | 7 | 53 | 1 | 54 |
| | 西讃保健所 | 0 | 187 | 7 | 0 | 8 | 0 | 202 | 4 | 206 |
| | 高松市保健所 | 3 | 10 | 86 | 17 | 9 | 9 | 134 | 0 | 134 |
| | 計 | 10 | 683 | 134 | 19 | 61 | 20 | 927 | 201 | 1128 |
| H23年度 | 業務感染症対策課 | 0 | 296 | 6 | 0 | 35 | 17 | 354 | 97 | 451 |
| | 東讃保健所 | 1 | 12 | 5 | 0 | 0 | 3 | 21 | 2 | 23 |
| | 小豆保健所 | 0 | 0 | 0 | 0 | 0 | 0 | 0 | 0 | 0 |
| | 中讃保健所 | 0 | 4 | 15 | 0 | 3 | 6 | 28 | 0 | 28 |
| | 西讃保健所 | 0 | 47 | 6 | 1 | 4 | 1 | 59 | 1 | 60 |
| | 高松市保健所 | 4 | 8 | 94 | 1 | 7 | 12 | 126 | 0 | 126 |
| | 計 | 5 | 367 | 126 | 2 | 49 | 39 | 588 | 100 | 688 |
| H24年度 | 業務感染症対策課 | 1 | 111 | 16 | 0 | 11 | 6 | 145 | 66 | 211 |
| | 東讃保健所 | 0 | 18 | 7 | 0 | 2 | 1 | 28 | 2 | 30 |
| | 小豆保健所 | 0 | 0 | 0 | 0 | 0 | 0 | 0 | 0 | 0 |
| | 中讃保健所 | 0 | 8 | 15 | 1 | 0 | 3 | 27 | 1 | 28 |
| | 西讃保健所 | 0 | 20 | 7 | 2 | 3 | 2 | 34 | 11 | 45 |
| | 高松市保健所 | 2 | 11 | 82 | 3 | 9 | 5 | 112 | 1 | 113 |
| | 計 | 3 | 168 | 127 | 6 | 25 | 17 | 346 | 81 | 427 |
| H25年度 | 業務感染症対策課 | 0 | 184 | 17 | 1 | 7 | 6 | 215 | 58 | 273 |
| | 東讃保健所 | 0 | 22 | 8 | 0 | 0 | 0 | 30 | 2 | 32 |
| | 小豆保健所 | 0 | 0 | 0 | 0 | 0 | 0 | 0 | 0 | 0 |
| | 中讃保健所 | 1 | 19 | 13 | 1 | 3 | 1 | 38 | 2 | 40 |
| | 西讃保健所 | 0 | 7 | 5 | 1 | 3 | 1 | 17 | 3 | 20 |
| | 高松市保健所 | 1 | 2 | 85 | 4 | 2 | 10 | 104 | 0 | 104 |
| | 計 | 2 | 234 | 128 | 7 | 15 | 18 | 404 | 65 | 469 |
| H26年度 | 業務感染症対策課 | 1 | 306 | 14 | 0 | 5 | 3 | 329 | 117 | 446 |
| | 東讃保健所 | 0 | 25 | 6 | 3 | 1 | 4 | 39 | 0 | 39 |
| | 小豆保健所 | 0 | 2 | 14 | 0 | 0 | 3 | 19 | 1 | 20 |
| | 中讃保健所 | 2 | 5 | 66 | 4 | 0 | 0 | 77 | 0 | 77 |
| | 西讃保健所 | 0 | 4 | 10 | 0 | 8 | 0 | 22 | 1 | 23 |
| | 高松市保健所 | 2 | 9 | 108 | 2 | 1 | 8 | 130 | 0 | 130 |
| | 計 | 5 | 351 | 218 | 9 | 15 | 18 | 616 | 119 | 735 |
| H27年度 | 業務感染症対策課 | 0 | 379 | 8 | 0 | 2 | 3 | 392 | 155 | 547 |
| | 東讃保健所 | 0 | 28 | 12 | 0 | 1 | 1 | 42 | 4 | 46 |
| | 小豆保健所 | 0 | 0 | 4 | 0 | 0 | 0 | 4 | 0 | 4 |
| | 中讃保健所 | 2 | 14 | 6 | 4 | 3 | 3 | 32 | 2 | 34 |
| | 西讃保健所 | 1 | 5 | 4 | 0 | 4 | 1 | 15 | 1 | 16 |
| | 高松市保健所 | 1 | 7 | 22 | 3 | 3 | 8 | 44 | 0 | 44 |
| | 計 | 4 | 433 | 56 | 7 | 13 | 16 | 529 | 162 | 691 |
| H28年度 | 業務感染症対策課 | 3 | 290 | 16 | 10 | 11 | 5 | 335 | 94 | 429 |
| | 東讃保健所 | 2 | 18 | 13 | 0 | 3 | 2 | 38 | 6 | 44 |
| | 小豆保健所 | 0 | 0 | 4 | 0 | 0 | 0 | 4 | 0 | 4 |
| | 中讃保健所 | 2 | 12 | 30 | 2 | 8 | 4 | 58 | 2 | 60 |
| | 西讃保健所 | 0 | 4 | 7 | 0 | 7 | 2 | 20 | 0 | 20 |
| | 高松市保健所 | 0 | 2 | 15 | 0 | 3 | 5 | 25 | 0 | 25 |
| | 計 | 7 | 326 | 85 | 12 | 32 | 18 | 480 | 102 | 582 |

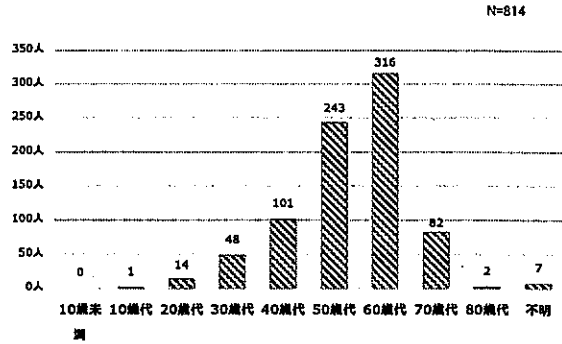
○ 肝疾患インターフェロン治療効果判定報告書集計結果（香川県）

（対象：平成28年3月末までに提出されたデータ
報告件数：814件）

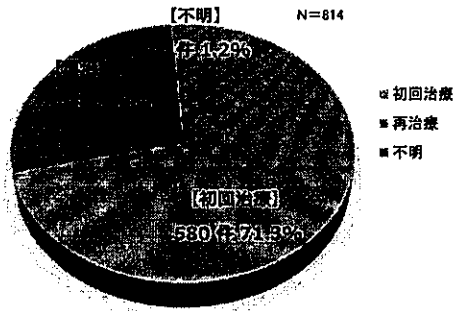
1. 性別



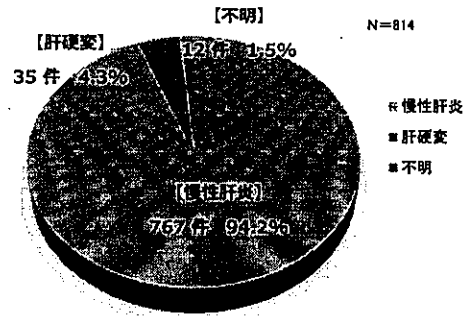
2. 年齢構成



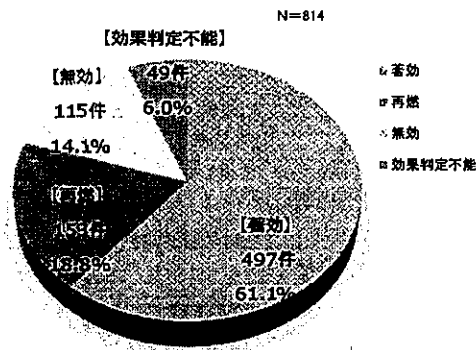
3. インターフェロン治療歴



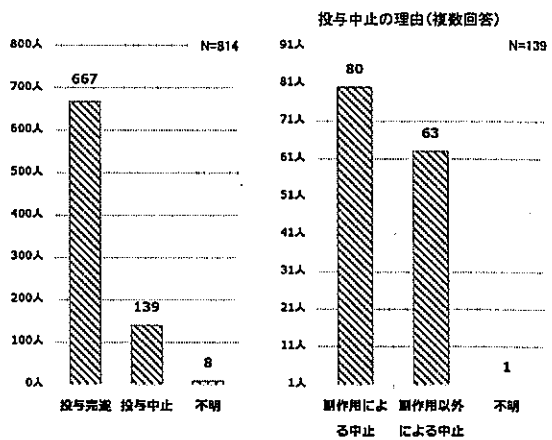
4. 診断名



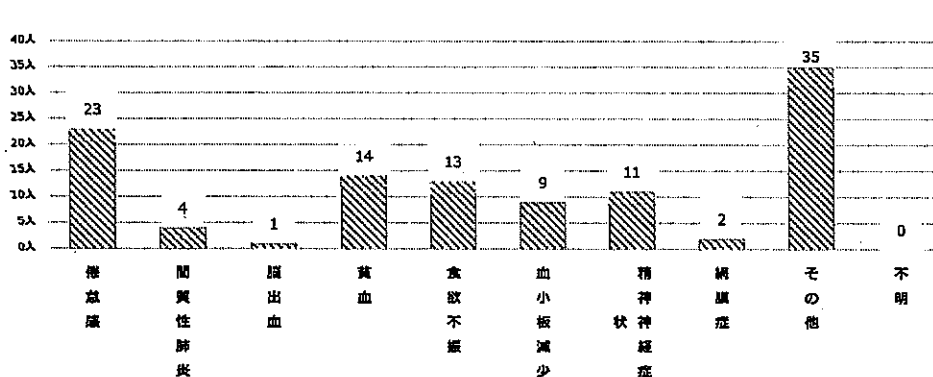
5. ウイルス学的判定



6. インターフェロン治療の効果について



7. 副作用による中止の理由（複数回答）




※その他：自己免疫症による劇症肝炎化、頭痛、下血、不眠、腹水等

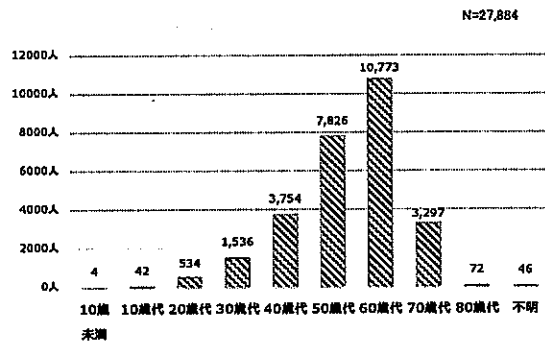
○ 肝疾患インターフェロン治療効果判定報告書集計結果（全国）

（対象：平成28年3月末までに提出されたデータ
報告件数：27,884件）

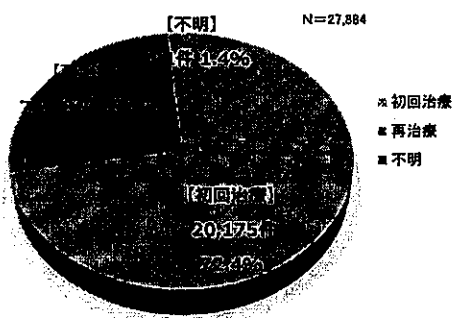
1. 性別



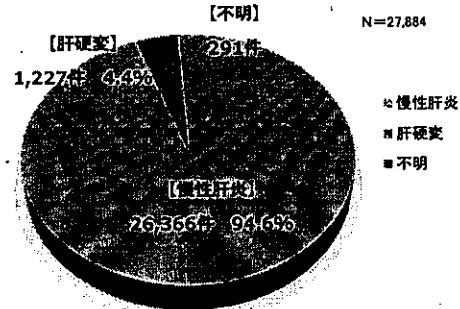
2. 年齢構成



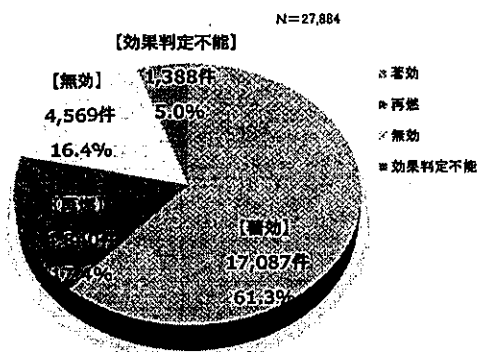
3. インターフェロン治療歴



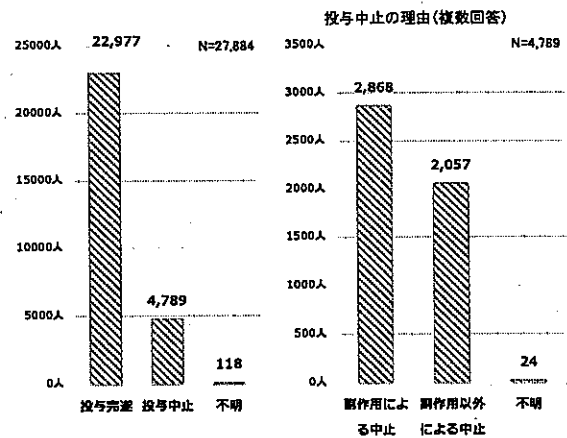
4. 診断名



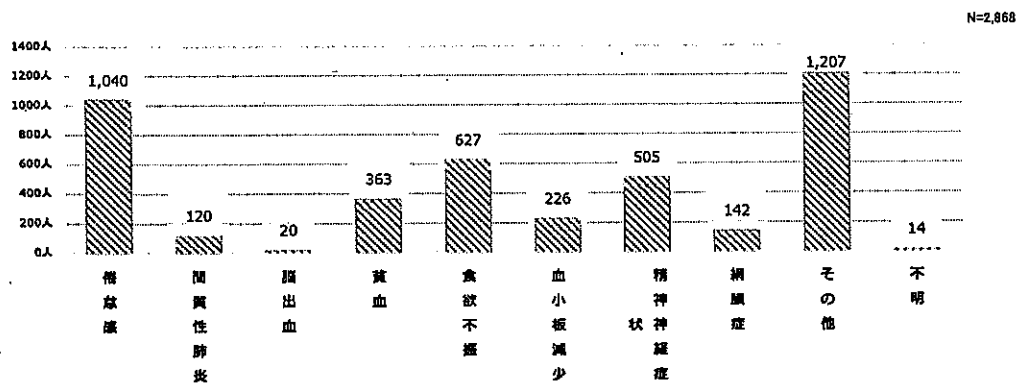
5. ウイルス学的判定



6. インターフェロン治療の効果について



7. 副作用による中止の理由（複数回答）



※その他：自己免疫症による劇症肝炎化、頭痛、下血、不眠、腹水等