

# 香川県感染症月報

2023年第2号(10/Mar/2023 発行)

Infectious Disease Monthly Report Kagawa

Reported by Infectious Disease Information Center Kagawa

2023年2号(2023/1/30~2023/2/26)

## ◆ 2023年2月の発生動向(届出数)

### ■ 全数把握感染症の発生状況

- 1 類感染症 なし
  - 2 類感染症 結核 9 件
  - 3 類感染症 なし
  - 4 類感染症 レジオネラ症 3 件
  - 5 類感染症 カルバペネム耐性腸内科細菌感染症 4 件  
急性脳炎 1 件、侵襲性肺炎球菌感染症 1 件  
梅毒 10 件、播種性クリプトコックス症 1 件
- 新型インフルエンザ等感染症 新型コロナウイルス感染症 8,339 件

インフルエンザ流行注意報発令中！！

### 香川県新型コロナウイルス感染症 感染拡大防止対策期

- ◎手洗い・手指消毒、咳エチケット、こまめな換気等の感染症対策をより一層徹底しましょう。
- ◎「マスクなしでの会話」等、感染リスクの高い行動は避けましょう。飲食店等は、感染対策の徹底されている店を利用しましょう。
- ◎混雑する場所への外出は控えましょう。



### ■ 定点把握感染症の発生状況 ☆ 比較は定点あたりの人数による

2月の報告患者総数は4,293人で、前月比148.0%に増加した。

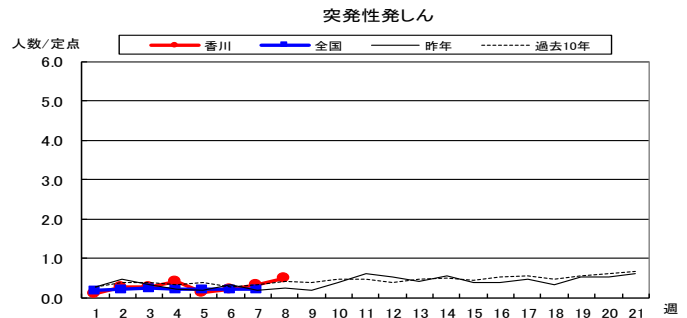
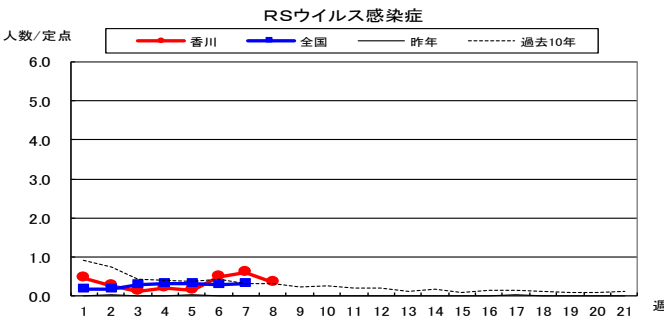
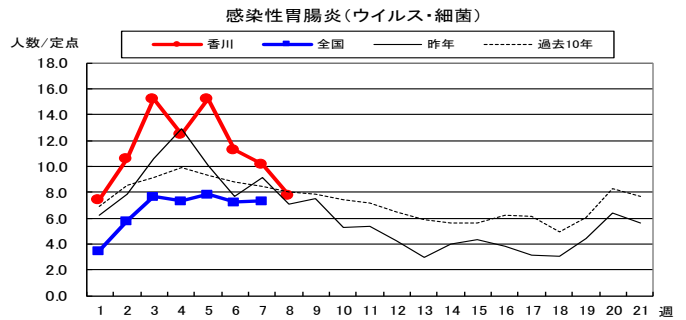
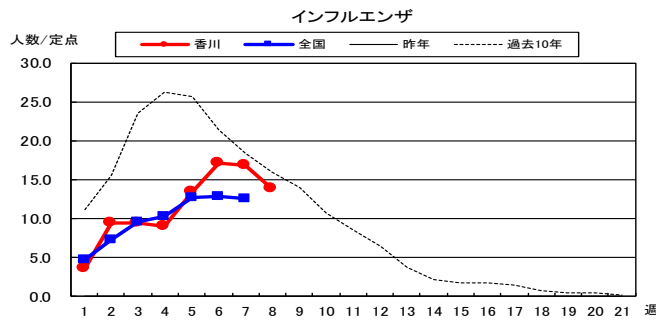
1. インフルエンザは定点あたり61.4人と、前月の約2倍に増加した。
2. 感染性胃腸炎(ウイルス)は定点あたり43.6人で、前月に比し大きな変動はみられなかった。
3. RSウイルス感染症は定点あたり1.6人で、前月比の1.6倍と増加した。
4. 感染性胃腸炎(細菌)は定点あたり0.9人で、前月比の約8割と減少した。

## ◆ 2023年2月の上位疾患(小児科定点からの法定届出疾患)

☆ 比較は定点あたりの人数による

疾患名	今月	前月	前月比	過去5か月の平均	過去10年の平均	報告の多い地区
① インフルエンザ	61.4 人	31.5 人	194.9%	6.4 人	81.5 人	西讃 ◯ 中讃 ◯ 東讃 ◯
② 感染性胃腸炎(ウイルス)	43.6 人	44.8 人	97.3%	19.2 人	31.7 人	西讃 ◯ 小豆 ◯ 中讃 ◯
③ RSウイルス感染症	1.6 人	1.0 人	160.0%	6.1 人	1.5 人	西讃 ◯ 小豆 ◯ 中讃 ◯
④ 突発性発しん	1.2 人	1.1 人	109.1%	1.5 人	1.5 人	中讃 ◯ 西讃 ◯ 高松 ◯
⑤ 感染性胃腸炎(細菌)	0.9 人	1.1 人	81.8%	0.7 人	0.8 人	西讃 ◯ 東讃 ◯ 高松 ◯

## ◆ 2023年2月の上位疾患の経過



## ◆ 2023年3月の流行予測

1. インフルエンザの発生動向は今後も注意が必要である。
2. 感染性胃腸炎(ウイルス・細菌)は減少傾向だが、今後も一定数の報告が見込まれ注意が必要である。
3. マスク着用が一定の条件下で緩和されることにより、各対象疾患の今後の発生動向が注目される。

地区別報告状況

疾病名	今月		前月		2月前	3月前	過去5月	過去10年	保健所別報告数内訳										
	人数/定点		人数/定点		人数/定点	人数/定点	人数/定点	人数/定点	高松市		小豆		東讃		中讃		西讃		
	人数	定点	人数	定点	人数	定点	人数	定点	人数	定点	人数	定点	人数	定点	人数	定点	人数	定点	
<b>小児科定点</b>																			
RSウイルス感染症	45	1.6	29	1.0	3.5	4.1	6.1	1.5	12	1.2	3	3.0	0	0.0	15	1.7	15	3.8	
咽頭結膜熱	20	0.7	15	0.5	0.7	0.6	0.5	1.5	6	0.6	1	1.0	0	0.0	8	0.9	5	1.3	
A群溶血性レンサ球菌咽頭炎	6	0.2	9	0.3	0.3	0.2	0.3	6.0	0	0.0	0	0.0	0	0.0	0	0.0	6	1.5	
感染性胃腸炎	1,245	44.5	1,284	45.9	21.2	8.7	19.9	32.5	332	33.2	55	55.0	130	32.5	414	46.0	314	78.5	
○ ウイルス性	1,221	43.6	1,253	44.8	20.8	8.1	19.2	31.7	326	32.6	55	55.0	127	31.8	411	45.7	302	75.5	
○ 細菌性	24	0.9	31	1.1	0.4	0.6	0.7	0.8	6	0.6	0	0.0	3	0.8	3	0.3	12	3.0	
水痘	7	0.3	3	0.1	0.3	0.2	0.2	1.3	1	0.1	0	0.0	0	0.0	6	0.7	0	0.0	
手足口病	0	0.0	3	0.1	1.0	2.2	1.4	0.4	0	0.0	0	0.0	0	0.0	0	0.0	0	0.0	
伝染性紅斑	0	0.0	0	0.0	0.0	0.0	0.0	0.7	0	0.0	0	0.0	0	0.0	0	0.0	0	0.0	
突発性発疹	33	1.2	31	1.1	1.5	1.4	1.5	1.5	10	1.0	0	0.0	3	0.8	14	1.6	6	1.5	
ヘルパンギーナ	2	0.1	2	0.1	0.5	0.5	0.4	0.3	0	0.0	0	0.0	0	0.0	1	0.1	1	0.3	
流行性耳下腺炎	4	0.1	1	0.0	0.2	0.1	0.2	0.7	2	0.2	0	0.0	1	0.3	1	0.1	0	0.0	
細菌性髄膜炎 (Hib、髄膜炎菌、肺炎球菌原因を除く)	1	0.0	0	0.0	0.0	0.0	0.0	0.0	0	0.0	0	0.0	0	0.0	1	0.1	0	0.0	
無菌性髄膜炎	0	0.0	0	0.0	0.0	0.0	0.0	0.0	0	0.0	0	0.0	0	0.0	0	0.0	0	0.0	
マイコプラズマ肺炎	1	0.0	2	0.1	0.0	0.1	0.1	0.5	1	0.1	0	0.0	0	0.0	0	0.0	0	0.0	
クラミジア肺炎(オウム病を除く)	0	0.0	0	0.0	0.0	0.0	0.0	0.0	0	0.0	0	0.0	0	0.0	0	0.0	0	0.0	
ヒトメタニューモウイルス感染症	9	0.3	10	0.4	2.0	2.8	2.5		1	0.1	0	0.0	4	1.0	1	0.1	3	0.8	
<b>眼科定点</b>																			
急性出血性結膜炎	0	0.0	0	0.0	0.0	0.0	0.0	0.1	0	0.0			0	0.0	0	0.0	0	0.0	
流行性角結膜炎	0	0.0	1	0.2	1.4	0.2	0.7	1.0	0	0.0			0	0.0	0	0.0	0	0.0	
<b>インフルエンザ定点</b>																			
インフルエンザ	2886	61.4	1,480	31.5	0.6	0.0	6.4	81.5	567	37.8	43	21.5	310	38.8	1,294	86.3	672	96.0	
<b>基幹定点</b>																			
細菌性髄膜炎 (Hib、髄膜炎菌、肺炎球菌原因を除く)	0	0.0	0	0.0	0.0	0.0	0.0	0.1	0	0.0	0	0.0	0	0.0	0	0.0	0	0.0	
無菌性髄膜炎	1	0.2	0	0.0	0.0	0.2	0.1	0.1	1	1.0	0	0.0	0	0.0	0	0.0	0	0.0	
マイコプラズマ肺炎	0	0.0	1	0.2	0.0	0.0	0.0	0.8	0	0.0	0	0.0	0	0.0	0	0.0	0	0.0	
クラミジア肺炎(オウム病を除く)	0	0.0	0	0.0	0.0	0.0	0.0	0.0	0	0.0	0	0.0	0	0.0	0	0.0	0	0.0	
感染性胃腸炎(ロタウイルス)	0	0.0	0	0.0	0.0	0.0	0.0		0	0.0	0	0.0	0	0.0	0	0.0	0	0.0	
メチシリン耐性黄色ブドウ球菌感染症	7	1.4	6	1.2	1.0	0.6	0.9	1.5	0	0.0	0	0.0	1	1.0	3	3.0	3	3.0	
ペニシリン耐性肺炎球菌感染症	1	0.2	0	0.0	0.2	0.0	0.1	0.1	0	0.0	0	0.0	1	0.0	0	0.0	0	0.0	
薬剤耐性緑膿菌感染症	0	0.0	0	0.0	0.0	0.0	0.0	0.0	0	0.0	0	0.0	0	0.0	0	0.0	0	0.0	
<b>STD定点</b>																			
性器クラミジア感染症	男女	2	0.1	7	0.5	0.4	0.4	0.3	0.3	1	0.2			0	0.0	0	0.0	1	0.5
性器ヘルペスウイルス感染症	男女	0	0.0	1	0.1	0.0	0.1	0.0	0.1	0	0.0			0	0.0	0	0.0	0	0.0
尖圭コンジローマ	男女	6	0.4	2	0.1	0.5	0.5	0.3	0.1	5	1.0			0	0.0	0	0.0	1	0.5
淋菌感染症	男女	1	0.1	0	0.0	0.1	0.1	0.1	0.1	1	0.2			0	0.0	0	0.0	0	0.0
合計		4,293		2,900															

※ 地区別定点数の内訳

高松市 小児科 10 インフルエンザ 15 眼科 2 基幹 1 STD 5  
 小豆 小児科 1 インフルエンザ 2 眼科 0 基幹 1  
 東讃 小児科 4 インフルエンザ 8 眼科 1 基幹 1 STD 2  
 中讃 小児科 9 インフルエンザ 15 眼科 1 基幹 1 STD 5  
 西讃 小児科 4 インフルエンザ 7 眼科 1 基幹 1 STD 2

年齢別報告状況(人数)

疾病名	小児科定点																	合計			
	-5か月	-11か月	1歳	2	3	4	5	6	7	8	9	10-14	15-19	20-	20-	20-					
RSウイルス感染症	6	5	10	7	13	4	0	0	0	0	0	0	0	0	0	0	45				
咽頭結膜熱	0	1	7	7	3	1	0	0	0	0	0	1	0	0	0	0	20				
A群溶血性レンサ球菌咽頭炎	0	0	0	0	0	0	0	0	2	0	0	1	2	0	1	0	6				
感染性胃腸炎	6	48	246	150	138	129	101	86	58	52	48	92	16	75		1,245					
○ ウイルス性	6	45	245	146	138	127	99	85	57	52	47	90	16	68		1,221					
○ 細菌性	0	3	1	4	0	2	2	1	1	0	1	2	0	7		24					
水痘	0	1	2	2	1	0	0	0	1	0	0	0	0	0		7					
手足口病	0	0	0	0	0	0	0	0	0	0	0	0	0	0		0					
伝染性紅斑	0	0	0	0	0	0	0	0	0	0	0	0	0	0		0					
突発性発疹	0	7	18	6	0	2	0	0	0	0	0	0	0	0		33					
ヘルパンギーナ	0	1	0	0	0	0	1	0	0	0	0	0	0	0		2					
流行性耳下腺炎	0	0	0	1	0	1	0	1	1	0	0	0	0	0		4					
細菌性髄膜炎 (Hib、髄膜炎菌、肺炎球菌原因を除く)	0	0	0	0	0	0	1	0	0	0	0	0	0	0		1					
無菌性髄膜炎	0	0	0	0	0	0	0	0	0	0	0	0	0	0		0					
マイコプラズマ肺炎	0	0	0	0	0	1	0	0	0	0	0	0	0	0		1					
クラミジア肺炎(オウム病を除く)	0	0	0	0	0	0	0	0	0	0	0	0	0	0		0					
ヒトメタニューモウイルス感染症	0	0	2	2	1	0	1	2	0	0	0	1	0	0		9					
<b>眼科定点</b>																					
急性出血性結膜炎	0	0	0	0	0	0	0	0	0	0	0	0	0	0	0	0	0				
流行性角結膜炎	0	0	0	0	0	0	0	0	0	0	0	0	0	0	0	0	0				
<b>インフルエンザ定点</b>																					
インフルエンザ	12	25	78	96	132	163	237	272	229	199	204	637	168	84	144	100	49	25	21	11	2,886
<b>基幹定点</b>																					
細菌性髄膜炎 (Hib、髄膜炎菌、肺炎球菌原因を除く)	0	0	0	0	0	0	0	0	0	0	0	0	0	0	0	0	0	0	0	0	0
無菌性髄膜炎	0	0	0	0	0	0	0	0	0	0	0	0	0	0	0	0	0	0	0	0	1
マイコプラズマ肺炎	0	0	0	0	0	0	0	0	0	0	0	0	0	0	0	0	0	0	0	0	0
クラミジア肺炎(オウム病を除く)	0	0	0	0	0	0	0	0	0	0	0	0	0	0	0	0	0	0	0	0	0
感染性胃腸炎(ロタウイルス)	0	0	0	0	0	0	0	0	0	0	0	0	0	0	0	0	0	0	0	0	0
メチシリン耐性黄色ブドウ球菌感染症	0	0	0	0	0	0	0	0	0	0	0	0	0	0	0	0	0	0	0	0	7
ペニシリン耐性肺炎球菌感染症	0	0	0	0	0	0	0	0	0	0	0	0	0	0	0	0	0	0	0	0	1
薬剤耐性緑膿菌感染症	0	0	0	0	0	0	0	0	0	0	0	0	0	0	0	0	0	0	0	0	0
<b>STD定点</b>																					
性器クラミジア感染症	男女	0	0	0	0	0	0	0	0	0	0	0	0	0	1	1	0	0	0	0	2
性器ヘルペスウイルス感染症	男女	0	0	0	0	0	0	0	0	0	0	0	0	0	1	5	4	2	1	0	13
尖圭コンジローマ	男女	0	0	0	0	0	0	0	0	0	0	0	0	0	0	0	0	0	0	0	0
淋菌感染症	男女	0	0	0	0	0	0	0	0	0	0	0	0	0	0	0	0	0	0	0	0
計		24	88	361	269	287	301	340	361	289	251	254	731	185	168	150	103	55	25	42	4,293

# 香川県感染症情報 2023年2月

感染症法に基づく、県内の全数把握感染症の2023年2月分(第5週～第8週 2022年1月30日～2022年2月26日)の届出数は8,368件(1～5類 29件、新型コロナウイルス感染症 8,339件)でした。

	1月	2月	3月	4月	5月	6月	7月	8月	9月	10月	11月	12月
感染症発生件数	33,545	8,368										

類型別届出数の累計は次のとおりです。

感染症の類型	届出数 2月	2月までの 累計	昨年同期 累計	昨年1年間 累計	全国の届出数 月までの累計
<b>1類感染症</b>	0	0	0	0	0
<b>2類感染症</b>	9	14	7	121	1,706
・結核	9	14	7	121	1,706
・その他	0	0	0	0	0
<b>3類感染症</b>	0	1	0	24	155
腸管出血性大腸菌感染症	0	1	0	24	140
O157	0	0	0	4	—
O26	0	0	0	3	—
その他	0	1	0	17	—
・細菌性赤痢	0	0	0	0	2
・その他	0	0	0	0	13
<b>4類感染症</b>	3	4	2	24	389
・A型肝炎	0	0	0	0	10
・ジカウイルス感染症	0	0	0	0	0
・重症熱性血小板減少症候群(SFTS)	0	0	0	1	5
・つつが虫病	0	0	0	1	43
・デング熱	0	0	0	0	7
・日本紅斑熱	0	0	0	8	6
・レジオネラ症	3	4	0	13	204
・その他	0	0	0	1	114
<b>5類感染症</b>	17	30	11	176	3,110
・アメーバ赤痢	0	1	0	2	67
・ウイルス性肝炎(A・E型を除く)	0	0	0	3	33
・カルバペネム耐性腸内細菌科細菌感染症	4	4	1	19	256
・急性弛緩性麻痺	0	0	0	0	4
・急性脳炎	1	2	0	3	67
・クロイツフェルト・ヤコブ病	0	0	0	2	20
・劇症型溶血性レンサ球菌感染症	0	0	1	14	137
・後天性免疫不全症候群(HIV感染症含む)	0	0	0	4	116
・侵襲性インフルエンザ菌感染症	(20歳未満 0)	0 (0)	0 (0)	1 (0)	42
・侵襲性髄膜炎菌感染症	(20歳未満 0)	0 (0)	0 (0)	0 (0)	2
・侵襲性肺炎球菌感染症	(20歳未満 1)	1 (2)	6 (1)	2 (4)	17
・水痘(入院例に限る。)	0	0	0	0	2
・梅毒	10	16	4	98	1937
・播種性クリプトコックス症	1	1	2	3	25
・破傷風	0	0	0	0	6
・百日咳	0	0	0	6	81
・風しん	0	0	0	0	0
・麻疹	0	0	0	0	1
・その他	0	0	0	2	30
<b>新型インフルエンザ等感染症</b>	8,339	41,864	10,078	203,735	3,814,573
・新型コロナウイルス感染症	8,339	41,864	10,078	203,735	3,814,573

次回の感染症情報(2023年3月分)については、県内分取りまとめ次第、情報提供いたします。