

香川県感染症月報

2026 年第 3 号 (10/Apr/2026 発行)

Infectious Disease Monthly Report Kagawa

Reported by Infectious Disease Information Center Kagawa

2026 年 3 号 (2026/3/2 ~ 2026/3/29)

◆ 2026 年 3 月の発生動向(届出数)

■ 全数把握感染症の発生状況

- 1 類感染症 なし
- 2 類感染症 結核 10 件
- 3 類感染症 腸管出血性大腸菌感染症 3 件
- 4 類感染症 なし
- 5 類感染症 アメーバ赤痢 2 件、ウイルス性肝炎 1 件、カルバペネム耐性腸内細菌目細菌感染症 1 件、劇症型溶血性レンサ球菌感染症 4 件、侵襲性肺炎球菌感染症 2 件、梅毒 7 件、百日咳 2 件

★感染性胃腸炎の報告が続いています。
石けんと流水による手洗い、咳エチケット、健康管理に気を付けましょう。



■ 定点把握感染症の発生状況 ☆ 比較は定点あたりの人数による

新型コロナウイルス感染症を含む 3 月の報告患者総数は 1,216 人で、前月比 53.1%に減少した。

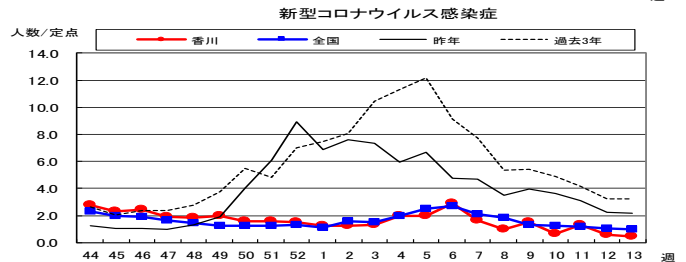
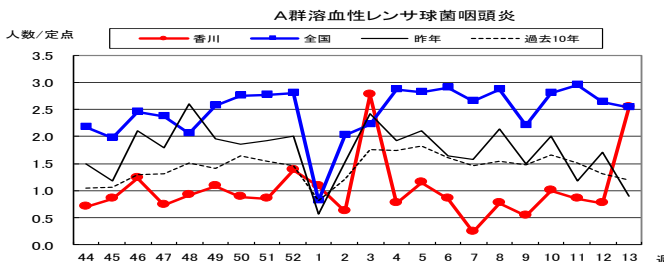
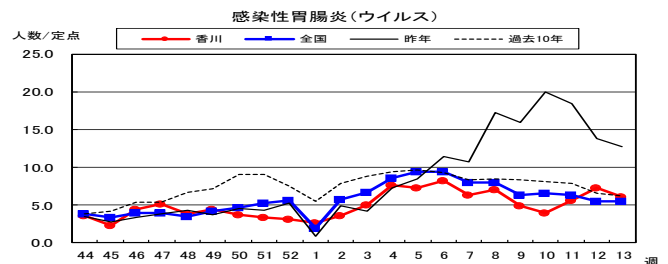
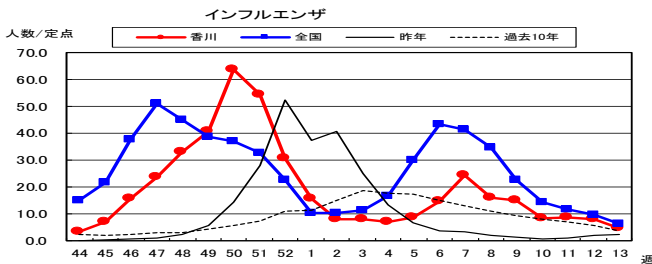
1. インフルエンザは定点あたり 29.7 人で、前月比 42.4%と減少した。
2. 感染性胃腸炎(ウイルス)は定点あたり 22.9 人で、前月比 86.4%とやや減少した。
3. A 群溶血性レンサ球菌咽頭炎は定点あたり 5.2 人で、前月比 216.7%と増加した。
4. 新型コロナウイルス感染症は定点あたり 3.0 人で、前月比 42.9%と減少した。

◆ 2026 年 3 月の上位疾患(患者定点からの法定届出疾患)

☆ 比較は定点あたりの人数による

疾患名	今月	前月	前月比	過去5か月の平均	過去10年の平均	報告の多い地区
① インフルエンザ	29.7 人	70.1 人	42.4%	79.0 人	24.5 人	中讃 ∩ 小豆 ∩ 西讃 ∩
② 感染性胃腸炎(ウイルス)	22.9 人	26.5 人	86.4%	20.7 人	27.9 人	中讃 ∩ 東讃 ∩ 小豆 ∩
③ A 群溶血性レンサ球菌咽頭炎	5.2 人	2.4 人	216.7%	4.0 人	5.7 人	中讃 ∩ 小豆 ∩ 西讃 ∩
④ 新型コロナウイルス感染症	3.0 人	7.0 人	42.9%	8.9 人	— 人	中讃 ∩ 小豆 ∩ 西讃 ∩
⑤ RSウイルス感染症	2.5 人	2.9 人	86.2%	5.4 人	1.3 人	東讃 ∩ 西讃 ∩ 高松 ∩

◆ 2026 年 3 月の上位疾患の経過



◆ 2026 年 4 月の流行予測

1. インフルエンザの流行は終息すると思われる。
2. 感染性胃腸炎(ウイルス)の発生数は多いままであり、引き続き注意を要する。
3. A 群溶血性レンサ球菌咽頭炎はこのまま増加する可能性もあり、発生動向に注意が必要である。

香川県感染症月報

2026年3号 (2026/3/2~2026/3/29)

疾病名	今月	前月	2月前	3月前	過去5月	過去10年	保健所別報告数内訳						
	人数/定数	人数/定数	人数/定数	人数/定数	人数/定数	人数/定数	高松市	小豆	東讃	中讃	西讃		
急性呼吸器感染症定数													
急性呼吸器感染症	3,890/169.1	6,032/262.3	160.5	369.0	279.1	1,462	146.2	61.4	307.0	208	104.0	1,415/202.1	191/95.5

地区別報告状況

疾病名	今月	前月	2月前	3月前	過去5月	過去10年	保健所別報告数内訳					
	人数/定数	人数/定数	人数/定数	人数/定数	人数/定数	人数/定数	高松市	小豆	東讃	中讃	西讃	
小児科定数												
RSウイルス感染症	32/2.5	38/2.9	4.7	2.8	5.4	1.3	14/2.3	2/2.0	4/4.0	8/2.0	4/4.0	
咽頭結膜熱	14/1.1	5/0.4	1.0	1.7	0.9	1.4	4/0.7	0/0.0	3/3.0	4/1.0	3/3.0	
A群溶血性レンサ球菌咽頭炎	67/5.2	31/2.4	6.4	4.2	4.0	5.7	14/2.3	4/4.0	2/2.0	43/10.8	4/4.0	
感染性胃腸炎	298/22.9	345/26.5	26.2	14.8	21.0	28.8	77/12.8	16/16.0	25/25.0	179/44.8	1/1.0	
○ ウイルス性	298/22.9	344/26.5	25.8	14.5	20.7	27.9	77/12.8	16/16.0	25/25.0	179/44.8	1/1.0	
○ 細菌性	0/0.0	1/0.1	0.4	0.3	0.4	0.8	0/0.0	0/0.0	0/0.0	0/0.0	0/0.0	
水痘	1/0.1	4/0.3	0.8	0.7	0.5	0.6	0/0.0	0/0.0	0/0.0	1/0.3	0/0.0	
手足口病	3/0.2	1/0.1	0.1	0.0	0.2	0.3	2/0.3	0/0.0	1/1.0	0/0.0	0/0.0	
伝染性紅斑	10/0.8	17/1.3	2.7	4.6	3.7	0.5	2/0.3	1/1.0	1/1.0	6/1.5	0/0.0	
突発性発疹	5/0.4	8/0.6	0.8	0.5	0.8	1.6	3/0.5	0/0.0	0/0.0	2/0.5	0/0.0	
ヘルパンギーナ	3/0.2	0/0.0	0.0	0.1	0.2	0.6	3/0.5	0/0.0	0/0.0	0/0.0	0/0.0	
流行性耳下腺炎	1/0.1	1/0.1	0.0	0.1	0.1	0.7	0/0.0	0/0.0	0/0.0	1/0.3	0/0.0	
細菌性髄膜炎 (Hib、髄膜炎菌、肺炎球菌原因を除く)	0/0.0	1/0.1	0.0	0.0	0.0	0.0	0/0.0	0/0.0	0/0.0	0/0.0	0/0.0	
無菌性髄膜炎	0/0.0	0/0.0	0.0	0.0	0.0	0.0	0/0.0	0/0.0	0/0.0	0/0.0	0/0.0	
マイコプラズマ肺炎	11/0.8	7/0.5	1.6	2.6	2.7	0.6	3/0.5	1/1.0	0/0.0	6/1.5	1/1.0	
クラミジア肺炎(オウム病を除く)	0/0.0	1/0.1	0.0	0.0	0.1	0.0	0/0.0	0/0.0	0/0.0	0/0.0	0/0.0	
ヒトメタニューモウイルス感染症	7/0.5	6/0.5	0.5	0.0	0.2	0.2	2/0.3	0/0.0	0/0.0	5/1.3	0/0.0	
眼科定数												
急性出血性結膜炎	2/0.4	1/0.2	0.2	0.0	0.1	0.1	1/0.5	0/0.0	1/1.0	0/0.0	0/0.0	
流行性角結膜炎	2/0.4	10/2.0	2.0	1.0	1.4	0.9	0/0.0	0/0.0	2/2.0	0/0.0	0/0.0	
急性呼吸器感染症定数												
インフルエンザ	683/29.7	1,613/70.1	47.6	189.4	79.0	24.5	169/16.9	88/44.0	35/17.5	351/50.1	40/20.0	
新型コロナウイルス感染症	68/3.0	161/7.0	7.8	6.6	8.9	11/1.1	8/4.0	1/0.5	42/6.0	6/3.0		
基幹定数												
細菌性髄膜炎 (Hib、髄膜炎菌、肺炎球菌原因を除く)	2/0.4	5/1.0	0.0	0.0	0.3	0.1	1/1.0	1/1.0	0/0.0	0/0.0	0/0.0	
無菌性髄膜炎	2/0.4	0/0.0	0.2	0.0	0.1	0.0	2/2.0	0/0.0	0/0.0	0/0.0	0/0.0	
マイコプラズマ肺炎	5/1.0	5/1.0	2.2	2.8	3.1	0.7	1/1.0	1/1.0	0/0.0	3/3.0	0/0.0	
クラミジア肺炎(オウム病を除く)	0/0.0	0/0.0	0.0	0.0	0.0	0.0	0/0.0	0/0.0	0/0.0	0/0.0	0/0.0	
感染性胃腸炎(ロタウイルス)	0/0.0	5/1.0	0.6	0.0	0.4	1.8	0/0.0	0/0.0	0/0.0	0/0.0	0/0.0	
メチシリン耐性黄色ブドウ球菌感染症	8/1.6	5/1.0	0.8	1.6	1.1	1.4	2/2.0	4/4.0	0/0.0	2/2.0	0/0.0	
ペニシリン耐性肺炎球菌感染症	0/0.0	0/0.0	0.0	0.0	0.0	0.1	0/0.0	0/0.0	0/0.0	0/0.0	0/0.0	
薬剤耐性緑膿菌感染症	0/0.0	0/0.0	0.2	0.2	0.1	0.1	0/0.0	0/0.0	0/0.0	0/0.0	0/0.0	
STD定数												
性器クラミジア感染症	3/0.2	4/0.3	0.0	0.1	0.1	0.2	2/0.4	0/0.0	0/0.0	1/0.0	0/0.0	
性器ヘルペスウイルス感染症	1/0.1	0/0.0	0.0	0.1	0.0	0.1	0/0.0	0/0.0	0/0.0	1/0.2	0/0.0	
尖圭コンジローマ	6/0.4	5/0.4	0.4	0.4	0.4	0.4	1/0.2	0/0.0	5/1.0	0/0.0		
淋菌感染症	2/0.1	2/0.1	0.1	0.1	0.1	0.2	1/0.2	0/0.0	1/0.2	0/0.0		
合計	1,254	2,291										

※ 地区別定数内訳

高松市	小児科 6	急性呼吸器感染症 10	眼科 2	基幹 1	STD 5
小豆	小児科 1	急性呼吸器感染症 2	眼科 0	基幹 1	
東讃	小児科 1	急性呼吸器感染症 2	眼科 1	基幹 1	STD 2
中讃	小児科 4	急性呼吸器感染症 7	眼科 1	基幹 1	STD 5
西讃	小児科 1	急性呼吸器感染症 2	眼科 1	基幹 1	STD 2

年齢別報告状況(人数)

小児科定数													合計													
-5か月	-11か月	1歳	2	3	4	5	6	7	8	9	10-14	15-19		20-												
RSウイルス感染症	11	10	5	4	2	0	0	0	0	0	0	0	0	32												
咽頭結膜熱	0	2	7	2	0	1	1	0	0	0	0	1	0	14												
A群溶血性レンサ球菌咽頭炎	1	1	4	9	3	8	7	9	8	6	1	10	0	67												
感染性胃腸炎	0	18	51	47	37	30	14	11	13	7	12	47	6	298												
○ ウイルス性	0	18	51	47	37	30	14	11	13	7	12	47	6	298												
○ 細菌性	0	0	0	0	0	0	0	0	0	0	0	0	0	0												
水痘	0	0	1	0	0	0	0	0	0	0	0	0	0	1												
手足口病	0	0	2	1	0	0	0	0	0	0	0	0	0	3												
伝染性紅斑	0	0	0	2	1	1	1	3	1	0	0	1	0	10												
突発性発疹	0	1	3	0	1	0	0	0	0	0	0	0	0	5												
ヘルパンギーナ	0	0	1	2	0	0	0	0	0	0	0	0	0	3												
流行性耳下腺炎	0	0	0	0	0	0	0	0	1	0	0	0	0	1												
細菌性髄膜炎 (Hib、髄膜炎菌、肺炎球菌原因を除く)	0	0	0	0	0	0	0	0	0	0	0	0	0	0												
無菌性髄膜炎	0	0	0	0	0	0	0	0	0	0	0	0	0	0												
マイコプラズマ肺炎	0	0	0	1	1	1	0	1	0	2	1	4	0	11												
クラミジア肺炎(オウム病を除く)	0	0	0	0	0	0	0	0	0	0	0	0	0	0												
ヒトメタニューモウイルス感染症	0	2	1	1	3	0	0	0	0	0	0	0	0	7												
眼科定数																										
急性出血性結膜炎	0	0	0	0	0	0	0	0	0	0	1	0	0	2												
流行性角結膜炎	0	0	0	0	0	0	0	0	0	0	0	0	0	2												
急性呼吸器感染症定数																										
インフルエンザ	4	7	26	35	37	46	59	51	68	46	47	146	35	21	19	17	12	2	4	1	683					
新型コロナウイルス感染症	0	1	2	2	0	1	0	1	0	0	1	2	3	3	2	4	2	3	23	18	68					
基幹定数																										
細菌性髄膜炎 (Hib、髄膜炎菌、肺炎球菌原因を除く)	0	0	0	0	0	0	0	0	0	0	0	0	0	0	0	0	0	1	0	1	0	2				
無菌性髄膜炎	0	0	0	0	0	0	0	0	0	0	0	0	0	0	0	0	0	0	0	0	2	0	2			
マイコプラズマ肺炎	0	0	0	0	1	1	0	0	0	0	1	2	0	0	0	0	0	0	0	0	0	5	0	5		
クラミジア肺炎(オウム病を除く)	0	0	0	0	0	0	0	0	0	0	0	0	0	0	0	0	0	0	0	0	0	0	0	0		
感染性胃腸炎(ロタウイルス)	0	0	0	0	0	0	0	0	0	0	0	0	0	0	0	0	0	0	0	0	0	0	0	0	0	
メチシリン耐性黄色ブドウ球菌感染症	0	0	0	0	0	1	0	1	0	0	0	0	0	0	0	0	0	0	0	0	3	3	8	0	8	
ペニシリン耐性肺炎球菌感染症	0	0	0	0	0	0	0	0	0	0	0	0	0	0	0	0	0	0	0	0	0	0	0	0	0	0
薬剤耐性緑膿菌感染症	0	0	0	0	0	0	0	0	0	0	0	0	0	0	0	0	0	0	0	0	0	0	0	0	0	0
STD定数																										
性器クラミジア感染症	0	0	0	0	0	0	0	0	0	0	0	0	0	0	0	2	1	0	0	0	0	0	0	0	3	
性器ヘルペスウイルス感染症	0	0	0	0	0	0	0	0	0	0	0	0	0	0	0	0	0	0	0	0	0	0	0	0	1	
尖圭コンジローマ	0	0	0	0	0	0	0	0	0	0	0	0	0	0	0	0	0	0	0	0	2	0	2	1	5	
淋菌感染症	0	0	0	0	0	0	0	0	0	0	0	0	0	0	0	1	1	0	0	0	0	0	0	0	2	
計	16	42	103	106	86	90	82	77	91	61	63	214	46	42	25	26	19	7	58						1,254	

香川県感染症情報 2026年3月

感染症法に基づく、県内の全数把握感染症の2026年3月分(第10週～第13週 2026年3月2日～2026年3月29日)の届出数は32件でした。

	1月	2月	3月	4月	5月	6月	7月	8月	9月	10月	11月	12月
感染症発生件数	37	24	32									

類型別届出数の累計は次のとおりです。

感染症の類型	届出数 3月	3月までの累 計	昨年同期 累計	昨年1年間 累計	全国の届出数 3月までの累計
1類感染症	0	0	0	0	0
2類感染症	10	25	26	98	3,229
・結核	10	25	26	98	3,229
・その他	0	0	0	0	0
3類感染症	3	3	5	42	424
腸管出血性大腸菌感染症	3	3	4	40	389
O157	0	0	1	14	—
O26	0	0	0	0	—
その他	3	3	3	26	—
・細菌性赤痢	0	0	1	2	24
・その他	0	0	0	0	11
4類感染症	0	4	3	35	723
・A型肝炎	0	1	0	0	43
・ジカウイルス感染症	0	0	0	0	0
・重症熱性血小板減少症候群(SFTS)	0	0	0	4	7
・つつが虫病	0	0	0	0	34
・デング熱	0	0	1	1	23
・日本紅斑熱	0	0	0	12	6
・レジオネラ症	0	3	2	16	406
・その他	0	0	0	2	204
5類感染症	19	61	76	1170	7,256
・アメーバ赤痢	2	2	2	6	114
・ウイルス性肝炎(A・E型を除く)	1	1	0	0	48
・カルバペネム耐性腸内細菌目細菌感染症	1	6	3	7	237
・急性弛緩性麻痺		0	0	0	6
・急性脳炎		1	3	5	115
・クロイツフェルト・ヤコブ病		0	0	0	39
・劇症型溶血性レンサ球菌感染症	4	8	3	17	394
・後天性免疫不全症候群(HIV感染症含む)		1	0	2	212
・侵襲性インフルエンザ菌感染症	(20歳未満 0)	(0)	0(0)	2(0)	2
・侵襲性髄膜炎菌感染症	(20歳未満 0)	(0)	0(0)	0(0)	1
・侵襲性肺炎球菌感染症	(20歳未満 0)	2(2)	10(1)	8(5)	27
・水痘(入院例に限る。)		1	0	0	177
・梅毒	7	12	23	82	2,549
・播種性クリプトコックス症		0	0	2	53
・破傷風		0	0	0	16
・百日咳	2	19	32	1015	2,106
・風しん		0	0	0	1
・麻しん		0	0	3	197
・その他		0	0	1	37

今回の感染症情報(2026年4月分)については、県内分取りまとめ次第、情報提供いたします。