

# 香川県感染症月報

2024年第9号(11/Oct/2024 発行)

Infectious Disease Monthly Report Kagawa

Reported by Infectious Disease Information Center Kagawa

2024年9号(2024/9/2~2024/9/29)

## ◆ 2024年9月の発生動向(届出数)

### ■ 全数把握感染症の発生状況

- 1 類感染症 なし
- 2 類感染症 結核 12 件
- 3 類感染症 腸管出血性大腸菌感染症 4 件
- 4 類感染症 日本紅斑熱 1 件、レジオネラ症 1 件
- 5 類感染症 カルバペネム耐性腸内細菌目細菌感染症 2 件、劇症型溶血性レンサ球菌感染症 2 件、侵襲性インフルエンザ菌感染症 1 件、侵襲性肺炎球菌感染症 1 件、水痘(入院例)1 件、梅毒 6 件

手足口病流行警報発令中！！

マダニ媒介感染症に気をつけましょう！  
マダニは春から秋まで活発に活動しています。  
マダニに刺されないよう、屋外や山では肌の露出をできるだけ避けましょう。  
忌避剤の使用も効果的です。



### ■ 定点把握感染症の発生状況 ☆ 比較は定点あたりの人数による

新型コロナウイルス感染症を含む9月の報告患者総数は2,939人で、前月比58.0%に減少した。

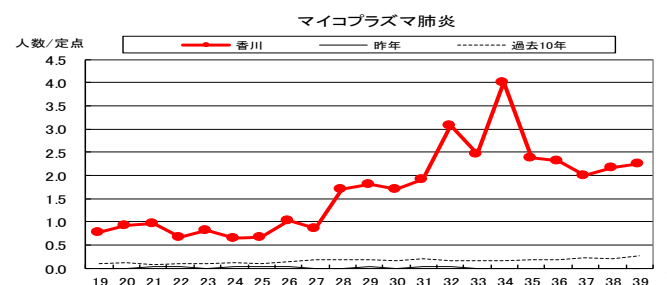
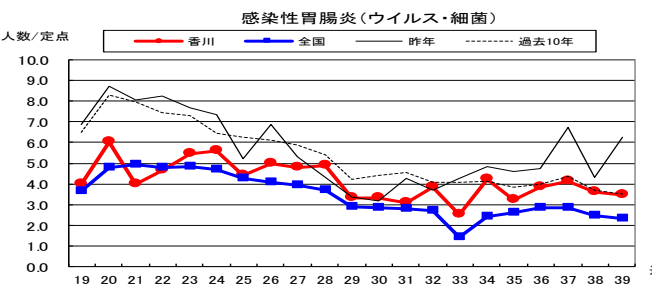
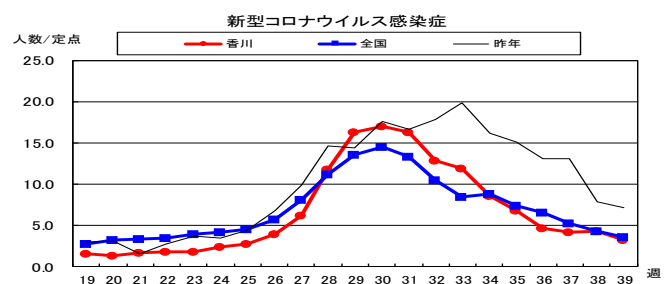
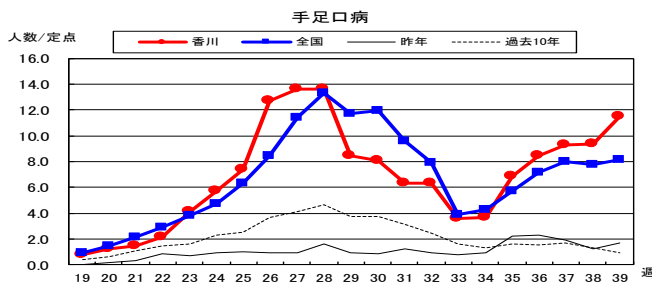
1. 手足口病は定点あたり38.6人で、前月比144.0%と増加した。
2. 新型コロナウイルス感染症は定点あたり16.5人で、前月比29.2%に減少した。
3. 感染性胃腸炎(ウイルス)は定点あたり14.0人で、前月とほぼ変化がなかった。
4. マイコプラズマ肺炎は定点あたり8.8人で、前月比63.3%に減少した。
5. A群溶血性レンサ球菌感染症は定点あたり5.6人で、前月比69.1%に減少した。

## ◆ 2024年9月の上位疾患(患者定点からの法定届出疾患)

☆ 比較は定点あたりの人数による

疾患名	今月	前月	前月比	過去5か月の平均	過去10年の平均	報告の多い地区
① 手足口病	38.6 人	26.8 人	144.0%	21.6 人	5.4 人	西讃 ↗ 中讃 ↗ 小豆 ↘
② 新型コロナウイルス感染症	16.5 人	56.6 人	29.2%	27.6 人	— 人	西讃 ↘ 中讃 ↘ 小豆 ↘
③ 感染性胃腸炎(ウイルス)	14.0 人	15.0 人	93.3%	17.2 人	13.8 人	小豆 ↘ 西讃 → 高松 ↘
④ マイコプラズマ肺炎	8.8 人	13.9 人	63.3%	5.5 人	0.9 人	西讃 ↘ 中讃 ↘ 高松 ↗
⑤ A群溶血性レンサ球菌咽頭炎	5.6 人	8.1 人	69.1%	13.0 人	3.4 人	東讃 ↗ 小豆 → 西讃 ↘

## ◆ 2024年9月の上位疾患の経過



## ◆ 2024年10月の流行予測

1. 手足口病は今だ発生拡大しており、10月の発生動向にも注視すべきである。
2. 新型コロナウイルス感染症は減少傾向にある。
3. マイコプラズマ肺炎の発生動向には引き続き注意が必要である。



# 香川県感染症情報 2024年9月

感染症法に基づく、県内の全数把握感染症の2024年9月分(第36週～第39週 2024年9月2日～2024年9月29日)の届出数は31件でした。

	1月	2月	3月	4月	5月	6月	7月	8月	9月	10月	11月	12月
感染症発生件数	18	34	16	38	37	40	29	46	31			

類型別届出数の累計は次のとおりです。

感染症の類型	届出数 9月	9月までの累 計	昨年同期 累計	昨年1年間 累計	全国の届出数 9月までの累計
<b>1類感染症</b>	0	0	0	0	0
<b>2類感染症</b>	12	93	65	100	11,268
・結核	12	93	65	100	11,268
・その他		0	0	0	0
<b>3類感染症</b>	4	30	41	45	2,853
腸管出血性大腸菌感染症	4	28	41	44	2,753
O157	2	11	23	24	—
O26		0	0	1	—
その他	2	17	18	19	—
・細菌性赤痢		2	0	0	61
・その他		0	0	1	39
<b>4類感染症</b>	2	26	27	35	3,095
・A型肝炎		2	1	1	114
・ジカウイルス感染症		0	0	0	3
・重症熱性血小板減少症候群(SFTS)		4	7	7	97
・つつが虫病		0	0	0	111
・デング熱		1	0	0	187
・日本紅斑熱	1	6	5	7	324
・レジオネラ症	1	12	13	19	1,703
・その他		1	1	1	556
<b>5類感染症</b>	13	140	164	232	20,660
・アメーバ赤痢		3	6	6	395
・ウイルス性肝炎(A・E型を除く)		0	0	2	166
・カルバペネム耐性腸内細菌目細菌感染症	2	12	11	18	1,597
・急性弛緩性麻痺		0	0	0	34
・急性脳炎		4	2	12	404
・クロイツフェルト・ヤコブ病		1	3	4	119
・劇症型溶血性レンサ球菌感染症	2	13	6	11	1,532
・後天性免疫不全症候群(HIV感染症含む)		5	3	5	738
・侵襲性インフルエンザ菌感染症	(20歳未満 1)	8 (1)	5 (0)	7	474
・侵襲性髄膜炎菌感染症	(20歳未満 0)	(0)	1 (0)	0 (0)	43
・侵襲性肺炎球菌感染症	(20歳未満 0)	10 (3)	14 (5)	23	1,816
・水痘(入院例に限る。)	1	3	0	0	355
・梅毒	6	76	108	137	10,766
・播種性クリプトコックス症		3	3	3	151
・破傷風		0	0	0	62
・百日咳		1	3	3	1825
・風しん		0	0	0	5
・麻しん		0	0	0	29
・その他		0	0	1	149

今回の感染症情報(2024年10月分)については、県内分取りまとめ次第、情報提供いたします。