

# 香川県感染症月報

2024 年第6号(12/Jul./2024 発行)

Infectious Disease Monthly Report Kagawa

Reported by Infectious Disease Information Center Kagawa

## ◆ 2024 年 6 月の発生動向(届出数)

### ■ 全数把握感染症の発生状況

- 1 類感染症 なし
- 2 類感染症 結核 14 件
- 3 類感染症 腸管出血性大腸菌感染症 6 件
- 4 類感染症 A 型肝炎 1 件、重症熱性血小板減少症候群 1 件
- 5 類感染症 アメーバ赤痢 2 件、  
カルバペネム耐性腸内細菌目細菌感染症 1 件、  
劇症型溶血性レンサ球菌感染症 3 件、  
後天性免疫不全症候群 2 件、  
梅毒 9 件、播種性クリプトコックス症 1 件

### ■ 定点把握感染症の発生状況 ☆ 比較は定点あたりの人数による

新型コロナウイルス感染症を含む 6 月の報告患者総数は 3,105 人で、前月比 141.8%に増加した。

1. 手足口病は定点あたり 30.0 人で、前月比 491.8%に著増した。
2. 感染性胃腸炎(ウイルス)は定点あたり 18.3 人で、前月比 90.6%でほぼ横ばいである。
3. A 群溶血性レンサ球菌咽頭炎は定点あたり 17.6 人で、前月比 100.0%と横ばいである。
4. 新型コロナウイルス感染症は定点あたり 11.0 人で、前月比 141.0%に増加した。
5. ヘルパンギーナは定点あたり 7.3 人で、前月比 1042.9%に著増した。

2024 年 6 号(2024/6/3~2024/6/30)

新型コロナウイルス感染症に注意！！

手足口病流行警報発令中！！

手足口病やヘルパンギーナといった夏型感染症の流行に注意しましょう。  
手洗いは流水と石けんで十分に行い、タオルの共用はしないよう心がけましょう。

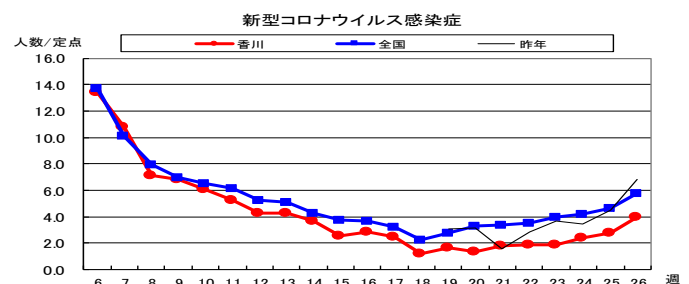
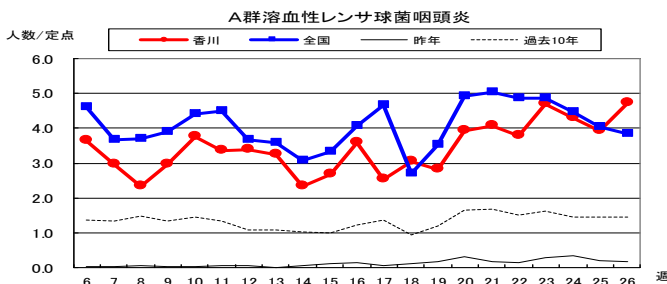
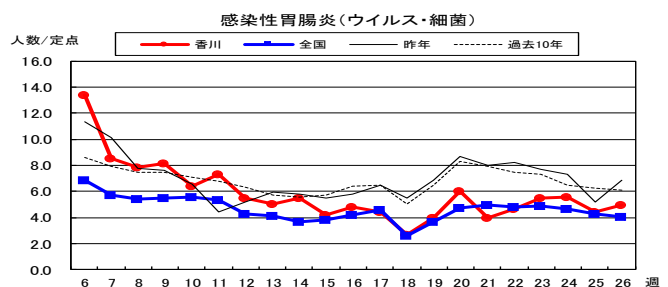
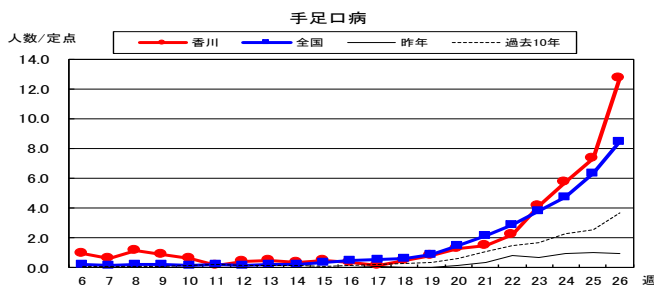


## ◆ 2024 年 6 月の上位疾患(患者定点からの法定届出疾患)

☆ 比較は定点あたりの人数による

疾患名	今月	前月	前月比	過去5か月の平均	過去10年の平均	報告の多い地区
① 手足口病	30.0 人	6.1 人	491.8%	2.1 人	3.8 人	西讃 ☒ 中讃 ☒ 高松 ☒
② 感染性胃腸炎(ウイルス)	18.3 人	20.2 人	90.6%	33.1 人	32.5 人	西讃 ☒ 小豆 ☒ 中讃 ☒
③ A 群溶血性レンサ球菌咽頭炎	17.6 人	17.6 人	100.0%	11.4 人	6.8 人	中讃 ☒ 西讃 ☒ 東讃 ☒
④ 新型コロナウイルス感染症	11.0 人	7.8 人	141.0%	31.0 人	— 人	小豆 ☒ 西讃 ☒ 中讃 ☒
⑤ ヘルパンギーナ	7.3 人	0.7 人	1042.9%	0.3 人	2.1 人	中讃 ☒ 高松 ☒ 西讃 ☒

## ◆ 2024 年 6 月の上位疾患の経過



## ◆ 2024 年 7 月の流行予測

1. 手足口病やヘルパンギーナといった夏型感染症の流行に警戒が必要である。
2. 新型コロナウイルス感染症が増加傾向であり注意を要する。
3. 感染性胃腸炎(ウイルス)や A 群溶血性レンサ球菌咽頭炎はこのままの流行が持続すると思われる。
4. RS ウイルス感染症については、先月に続き、注意が必要である。

地区別報告状況

疾病名	今月		前月		2月前	3月前	過去5月	過去10年	保健所別報告数内訳										
	人数	/定数	人数	/定数	/定数	/定数	/定数	/定数	高松市		小豆		東讃		中讃		西讃		
									人数	/定数	人数	/定数	人数	/定数	人数	/定数	人数	/定数	人数
<b>小児科定点</b>																			
RSウイルス感染症	173	6.2	188	6.7	3.9	1.7	2.6	1.3	72	7.2	0	0.0	42	10.5	35	3.9	24	6.0	
咽頭結膜熱	99	3.5	65	2.3	1.4	2.4	3.0	2.5	19	1.9	0	0.0	36	9.0	34	3.8	10	2.5	
A群溶血性レンサ球菌咽頭炎	493	17.6	494	17.6	11.1	13.8	13.5	5.9	108	10.8	18	18.0	80	20.0	200	22.2	87	21.8	
感染性胃腸炎	572	20.4	597	21.3	19.0	24.3	31.7	26.2	152	15.2	20	20.0	37	9.3	181	20.1	182	45.5	
○ ウイルス性	513	18.3	566	20.2	17.9	22.6	30.2	24.6	145	14.5	20	20.0	33	8.3	177	19.7	138	34.5	
○ 細菌性	59	2.1	31	1.1	1.1	1.7	1.6	1.6	7	0.7	0	0.0	4	1.0	4	0.4	44	11.0	
水痘	10	0.4	11	0.4	0.3	0.4	0.4	1.1	4	0.4	1	1.0	1	0.3	4	0.4	0	0.0	
手足口病	839	30.0	172	6.1	1.3	1.8	3.0	10.2	280	28.0	0	0.0	73	18.3	307	34.1	179	44.8	
伝染性紅斑	0	0.0	1	0.0	0.0	0.2	0.1	0.8	0	0.0	0	0.0	0	0.0	0	0.0	0	0.0	
突発性発疹	46	1.6	58	2.1	1.9	1.2	1.3	2.4	15	1.5	1	1.0	1	0.3	17	1.9	12	3.0	
ヘルパンギーナ	205	7.3	19	0.7	0.2	0.2	0.3	7.3	83	8.3	1	1.0	9	2.3	82	9.1	30	7.5	
流行性耳下腺炎	5	0.2	8	0.3	0.2	0.0	0.1	1.0	1	0.1	0	0.0	0	0.0	4	0.4	0	0.0	
細菌性髄膜炎 (Hib、髄膜炎菌、肺炎球菌原因を除く)	0	0.0	0	0.0	0.0	0.0	0.0	0.0	0	0.0	0	0.0	0	0.0	0	0.0	0	0.0	
無菌性髄膜炎	0	0.0	0	0.0	0.0	0.0	0.0	0.0	0	0.0	0	0.0	0	0.0	0	0.0	0	0.0	
マイコプラズマ肺炎	89	3.2	100	3.6	0.9	0.5	1.1	0.5	0	0.0	0	0.0	1	0.3	26	2.9	62	15.5	
クラミジア肺炎(オウム病を除く)	0	0.0	0	0.0	0.0	0.0	0.0	0.0	0	0.0	0	0.0	0	0.0	0	0.0	0	0.0	
ヒトメタニューモウイルス感染症	1	0.0	9	0.3	1.4	3.1	1.6		1	0.1	0	0.0	0	0.0	0	0.0	0	0.0	
<b>眼科定点</b>																			
急性出血性結膜炎	0	0.0	0	0.0	0.0	0.0	0.0	0.1	0	0.0			0	0.0	0	0.0	0	0.0	
流行性角結膜炎	2	0.4	2	0.4	0.4	0.8	0.6	1.1	0	0.0			1	1.0	0	0.0	1	1.0	
<b>インフルエンザ/COVID-19定点</b>																			
インフルエンザ	5	0.1	44	0.9	12.3	57.8	34.1	0.1	2	0.1	0	0.0	0	0.0	2	0.1	1	0.1	
新型コロナウイルス感染症	516	11.0	366	7.8	11.5	19.8	28.4		113	7.5	35	17.5	57	7.1	196	13.1	115	16.4	
<b>基幹定点</b>																			
細菌性髄膜炎 (Hib、髄膜炎菌、肺炎球菌原因を除く)	3	0.6	1	0.2	0.2	0.0	0.1	0.0	3	3.0	0	0.0	0	0.0	0	0.0	0	0.0	
無菌性髄膜炎	0	0.0	0	0.0	0.0	0.0	0.0	0.1	0	0.0	0	0.0	0	0.0	0	0.0	0	0.0	
マイコプラズマ肺炎	24	4.8	18	3.6	2.0	0.8	1.4	0.7	0	0.0	0	0.0	0	0.0	22	22.0	2	2.0	
クラミジア肺炎(オウム病を除く)	1	0.2	0	0.0	0.0	0.0	0.0	0.0	0	0.0	0	0.0	0	0.0	1	1.0	0	0.0	
感染性胃腸炎(ロタウイルス)	0	0.0	1	0.2	0.0	0.0	0.5	0.0	0	0.0	0	0.0	0	0.0	0	0.0	0	0.0	
メチシリン耐性黄色ブドウ球菌感染症	7	1.4	4	0.8	0.6	1.0	0.8	1.0	4	4.0	0	0.0	1	1.0	2	2.0	0	0.0	
ペニシリン耐性肺炎球菌感染症	0	0.0	3	0.6	0.2	0.0	0.2	0.2	0	0.0	0	0.0	0	1.0	0	0.0	0	0.0	
薬剤耐性緑膿菌感染症	0	0.0	1	0.2	0.0	0.2	0.1	0.0	0	0.0	0	0.0	0	0.0	0	0.0	0	0.0	
<b>STD定点</b>																			
性器クラミジア感染症	男	3	0.2	5	0.4	0.3	0.3	0.4	0.3	3	0.6			0	0.0	0	0.0	0	0.0
	女	2	0.1	6	0.4	0.4	0.2	0.4	0.6	1	0.2			0	0.0	0	0.0	1	0.5
性器ヘルペスウイルス感染症	男	0	0.0	0	0.0	0.0	0.2	0.1	0.1	0	0.0			0	0.0	0	0.0	0	0.0
	女	6	0.4	4	0.3	0.4	0.5	0.4	0.3	0	0.0			0	0.0	6	1.2	0	0.0
尖圭コンジローマ	男	2	0.1	2	0.1	0.2	0.6	0.2	0.3	2	0.4			0	0.0	0	0.0	0	0.0
	女	2	0.1	7	0.5	0.1	0.1	0.2	0.1	1	0.2			0	0.0	1	0.2	0	0.0
淋菌感染症	男	0	0.0	1	0.1	0.1	0.1	0.1	0.2	0	0.0			0	0.0	0	0.0	0	0.0
	女	0	0.0	2	0.1	0.0	0.0	0.1	0.1	0	0.0			0	0.0	0	0.0	0	0.0
合計	3,105		2,189																

※ 地区別定点数の内訳  
 高松市 小児科 10 インフルエンザ/COVID-19 15 眼科 2 基幹 1 STD 5  
 小豆 小児科 1 インフルエンザ/COVID-19 2 眼科 0 基幹 1 東讃 小児科 4 インフルエンザ/COVID-19 8 眼科 1 基幹 1 STD 2  
 中讃 小児科 9 インフルエンザ/COVID-19 15 眼科 1 基幹 1 STD 5 西讃 小児科 4 インフルエンザ/COVID-19 7 眼科 1 基幹 1 STD 2

年齢別報告状況(人数)

小児科定点	-5か月	-11か月	1歳	2	3	4	5	6	7	8	9	10-14	15-19	20-	合計
	RSウイルス感染症	32	41	44	34	13	8	1	0	0	0	0	0	0	
咽頭結膜熱	2	9	19	16	11	11	9	8	3	0	5	5	1	0	99
A群溶血性レンサ球菌咽頭炎	0	3	22	26	36	70	77	61	50	50	28	55	4	11	493
感染性胃腸炎	2	42	65	60	46	45	48	45	36	31	28	87	9	28	572
○ ウイルス性	2	42	61	56	42	45	47	36	33	28	25	73	9	14	513
○ 細菌性	0	0	4	4	4	0	1	9	3	3	3	14	0	14	59
水痘	0	0	1	0	0	2	1	1	0	1	0	3	1	0	10
手足口病	7	88	386	173	70	56	31	14	8	1	0	2	0	3	839
伝染性紅斑	0	0	0	0	0	0	0	0	0	0	0	0	0	0	0
突発性発疹	1	14	25	4	0	2	0	0	0	0	0	0	0	0	46
ヘルパンギーナ	0	20	65	44	33	20	10	6	3	2	1	1	0	0	205
流行性耳下腺炎	0	1	0	1	0	0	1	0	0	0	0	2	0	0	5
細菌性髄膜炎 (Hib、髄膜炎菌、肺炎球菌原因を除く)	0	0	0	0	0	0	0	0	0	0	0	0	0	0	0
無菌性髄膜炎	0	0	0	0	0	0	0	0	0	0	0	0	0	0	0
マイコプラズマ肺炎	0	0	0	2	1	6	14	12	12	8	17	17	0	0	89
クラミジア肺炎(オウム病を除く)	0	0	0	0	0	0	0	0	0	0	0	0	0	0	0
ヒトメタニューモウイルス感染症	0	0	1	0	0	0	0	0	0	0	0	0	0	0	1
<b>眼科定点</b>															
急性出血性結膜炎	0	0	0	0	0	0	0	0	0	0	0	0	0	0	0
流行性角結膜炎	0	0	0	0	0	0	0	0	0	0	0	0	1	1	2
<b>インフルエンザ/COVID-19定点</b>															
インフルエンザ	0	0	0	1	1	0	0	0	0	0	0	1	0	0	5
新型コロナウイルス感染症	12	3	10	3	2	7	2	3	1	2	5	22	27	54	516
<b>基幹定点</b>															
細菌性髄膜炎 (Hib、髄膜炎菌、肺炎球菌原因を除く)	0	0	0	0	0	0	0	0	0	0	0	0	0	0	3
無菌性髄膜炎	0	0	0	0	0	0	0	0	0	0	0	0	0	0	0
マイコプラズマ肺炎	0	0	0	0	0	3	1	3	5	0	8	4	0	0	24
クラミジア肺炎(オウム病を除く)	0	0	0	0	0	0	0	0	0	0	1	0	0	0	1
感染性胃腸炎(ロタウイルス)	0	0	0	0	0	0	0	0	0	0	0	0	0	0	0
メチシリン耐性黄色ブドウ球菌感染症	0	0	0	1	0	0	0	0	0	0	0	0	0	2	7
ペニシリン耐性肺炎球菌感染症	0	0	0	0	0	0	0	0	0	0	0	0	0	0	0
薬剤耐性緑膿菌感染症	0	0	0	0	0	0	0	0	0	0	0	0	0	0	0
<b>STD定点</b>															
性器クラミジア感染症	男	0	0	0	0	0	0	0	0	0	0	0	0	1	3
	女	0	0	0	0	0	0	0	0	0	0	0	0	2	2
性器ヘルペスウイルス感染症	男	0	0	0	0	0	0	0	0	0	0	0	0	0	0
	女	0	0	0	0	0	0	0	0	0	0	0	1	1	6
尖圭コンジローマ	男	0	0	0	0	0	0	0	0	0	0	0	0	2	2
	女	0	0	0	0	0	0	0	0	0	0	0	1	0	2
淋菌感染症	男	0	0	0	0	0	0	0	0	0	0	0	0	0	0
	女	0	0	0	0	0	0	0	0	0	0	0	0	0	0
計	56	221	638	365	213	230	195	153	118						

# 香川県感染症情報 2024年6月

感染症法に基づく、県内の全数把握感染症の2024年6月分(第23週～第26週 2024年6月3日～2024年6月30日)の届出数は40件でした。

	1月	2月	3月	4月	5月	6月	7月	8月	9月	10月	11月	12月
感染症発生件数	18	34	16	38	37	40						

類型別届出数の累計は次のとおりです。

感染症の類型	届出数 6月	6月までの累 計	昨年同期 累計	昨年1年間 累計	全国の届出数 6月までの累計
<b>1類感染症</b>	0	0	0	0	0
<b>2類感染症</b>	14	56	49	100	7,538
・結核	14	56	49	100	7,538
・その他		0	0	0	0
<b>3類感染症</b>	6	11	5	45	1,038
腸管出血性大腸菌感染症	6	9	5	44	989
O157	2	3	1	24	—
O26		0	0	1	—
その他	4	6	4	19	—
・細菌性赤痢		2	0	0	23
・その他		0	0	1	26
<b>4類感染症</b>	2	19	16	35	1,769
・A型肝炎	1	2	1	1	81
・ジカウイルス感染症		0	0	0	0
・重症熱性血小板減少症候群(SFTS)	1	4	3	7	75
・つつが虫病		0	0	0	99
・デング熱		1	0	0	96
・日本紅斑熱		4	3	7	165
・レジオネラ症		7	8	19	911
・その他		1	1	1	342
<b>5類感染症</b>	18	97	110	232	12,981
・アメーバ赤痢	2	3	4	6	259
・ウイルス性肝炎(A・E型を除く)		0	0	2	107
・カルバペネム耐性腸内細菌目細菌感染症	1	6	8	18	951
・急性弛緩性麻痺		0	0	0	18
・急性脳炎		4	2	12	278
・クロイツフェルト・ヤコブ病		1	2	4	82
・劇症型溶血性レンサ球菌感染症	3	7	2	11	1,144
・後天性免疫不全症候群(HIV感染症含む)	2	4	1	5	489
・侵襲性インフルエンザ菌感染症	(20歳未満 0)	(0)	7 (0)	3 (0)	7
・侵襲性髄膜炎菌感染症	(20歳未満 0)	(0)	1 (0)	0 (0)	30
・侵襲性肺炎球菌感染症	(20歳未満 0)	(2)	8 (2)	12 (5)	23
・水痘(入院例に限る。)		0	0	0	237
・梅毒	9	54	72	137	6,772
・播種性クリプトコックス症	1	2	2	3	110
・破傷風		0	0	0	39
・百日咳		0	2	3	536
・風しん		0	0	0	3
・麻しん		0	0	0	24
・その他		0	0	1	101

次回の感染症情報(2024年7月分)については、県内分取りまとめ次第、情報提供いたします。