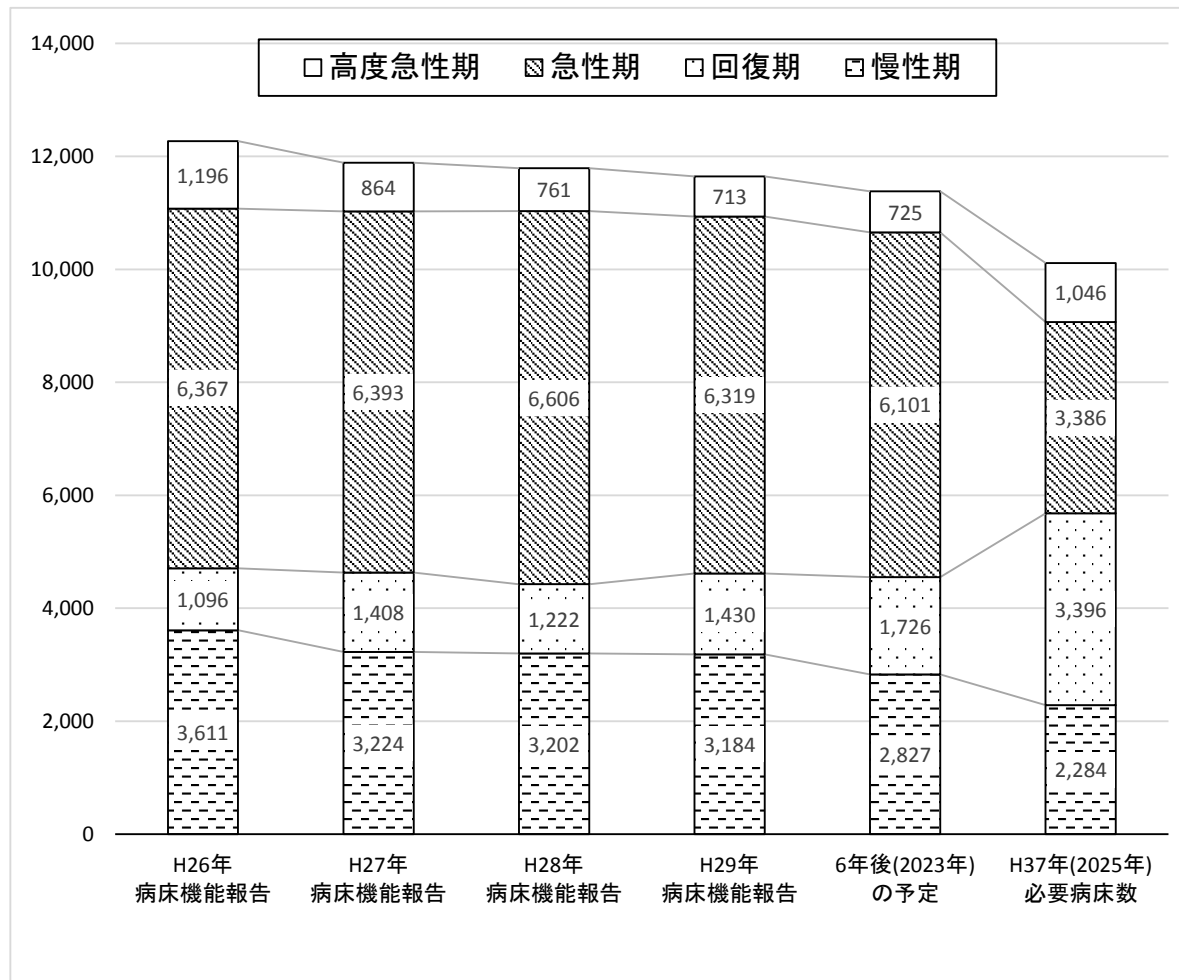


## 平成29年度病床機能報告結果

## I 平成37年(2025年)の必要病床数と病床機能報告結果の比較

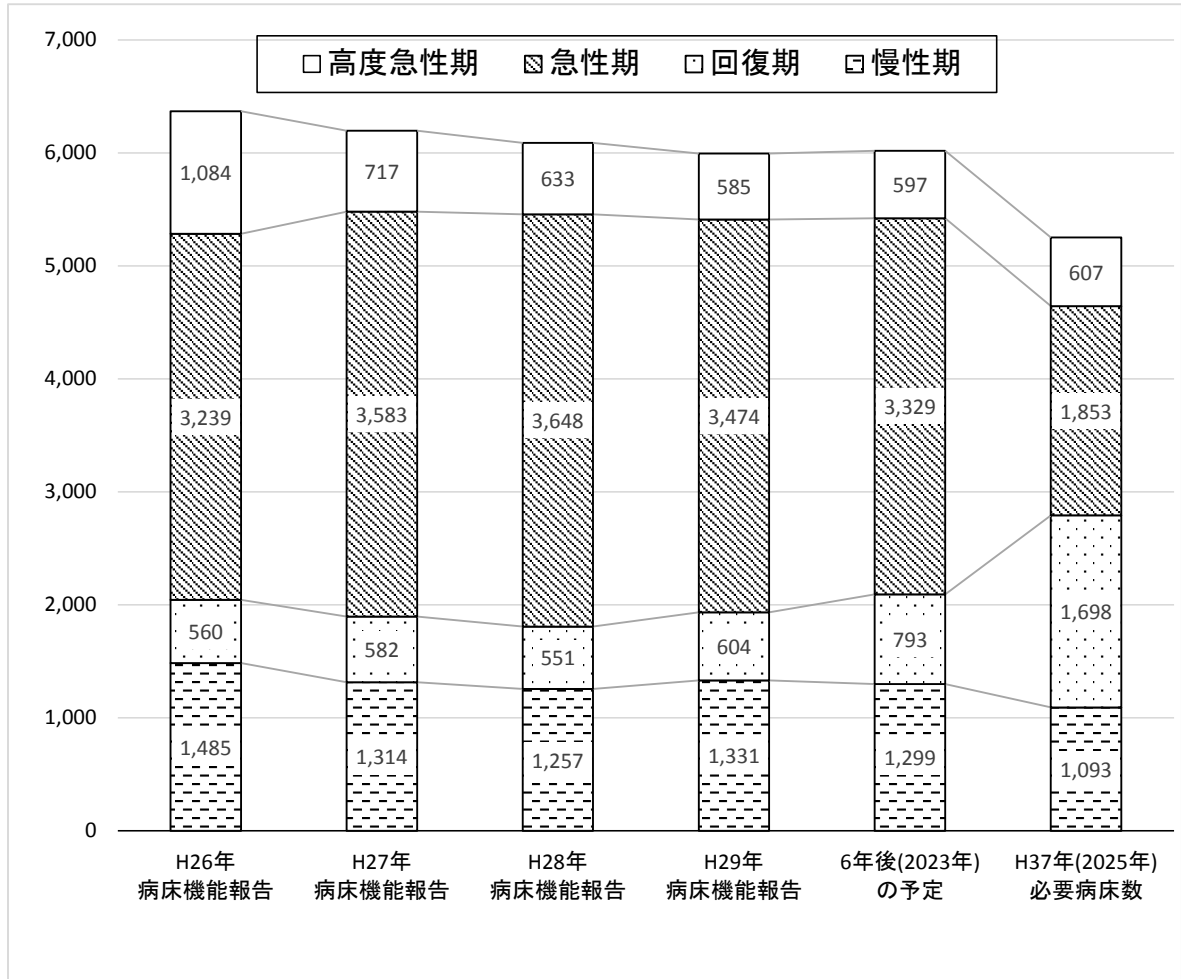
## 1 香川県全体



医療機能	H26年 病床機能報告	H27年 病床機能報告	H28年 病床機能報告	H29年 病床機能報告	6年後(2023年) の予定	H37年(2025年) 必要病床数
高度急性期	1,196	864	761	713	725	1,046
急性期	6,367	6,393	6,606	6,319	6,101	3,386
回復期	1,096	1,408	1,222	1,430	1,726	3,396
慢性期	3,611	3,224	3,202	3,184	2,827	2,284
合計	12,270	11,889	11,791	11,646	11,379	10,112

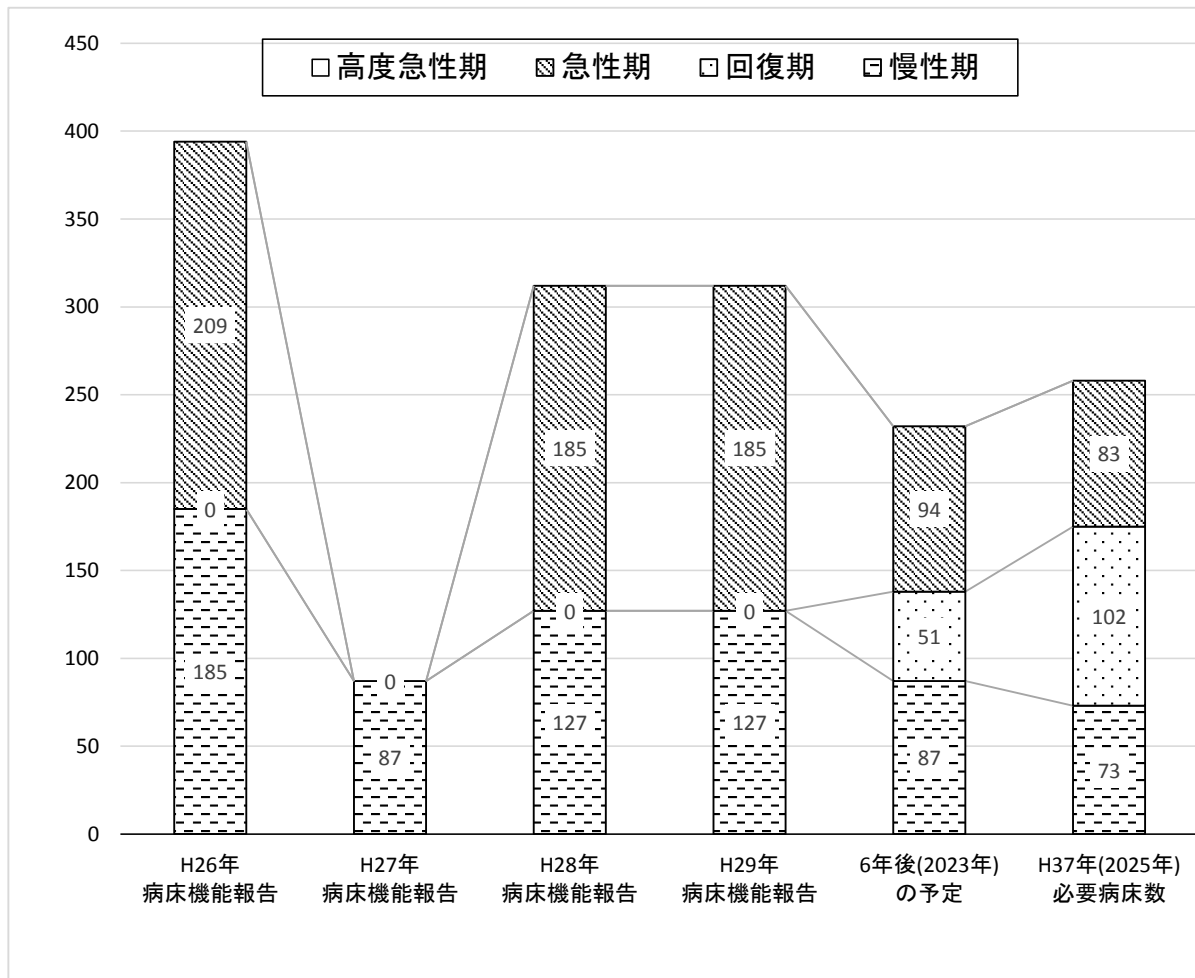
- ※1 病床機能報告の数値は、毎年度末までに報告があり、病床数、医療機能に関する報告に不備がなかった医療機関を対象に集計していることに留意が必要である。
- 2 H37年の必要病床数は、高度急性期は医療機関所在地ベース、急性期、回復期、慢性期は患者住所地ベースで算出し、都道府県間の医療需要の流入に応じた必要病床数の調整を行った数値である。
- 3 各区域における10未満の数値を0として計算している。

## 2 構想区域別 (1) 東部構想区域



医療機能	H26年 病床機能報告	H27年 病床機能報告	H28年 病床機能報告	H29年 病床機能報告	6年後(2023年) の予定	H37年(2025年) 必要病床数
高度急性期	1,084	717	633	585	597	607
急性期	3,239	3,583	3,648	3,474	3,329	1,853
回復期	560	582	551	604	793	1,698
慢性期	1,485	1,314	1,257	1,331	1,299	1,093
合計	6,368	6,196	6,089	5,994	6,018	5,251

## (2) 小豆構想区域

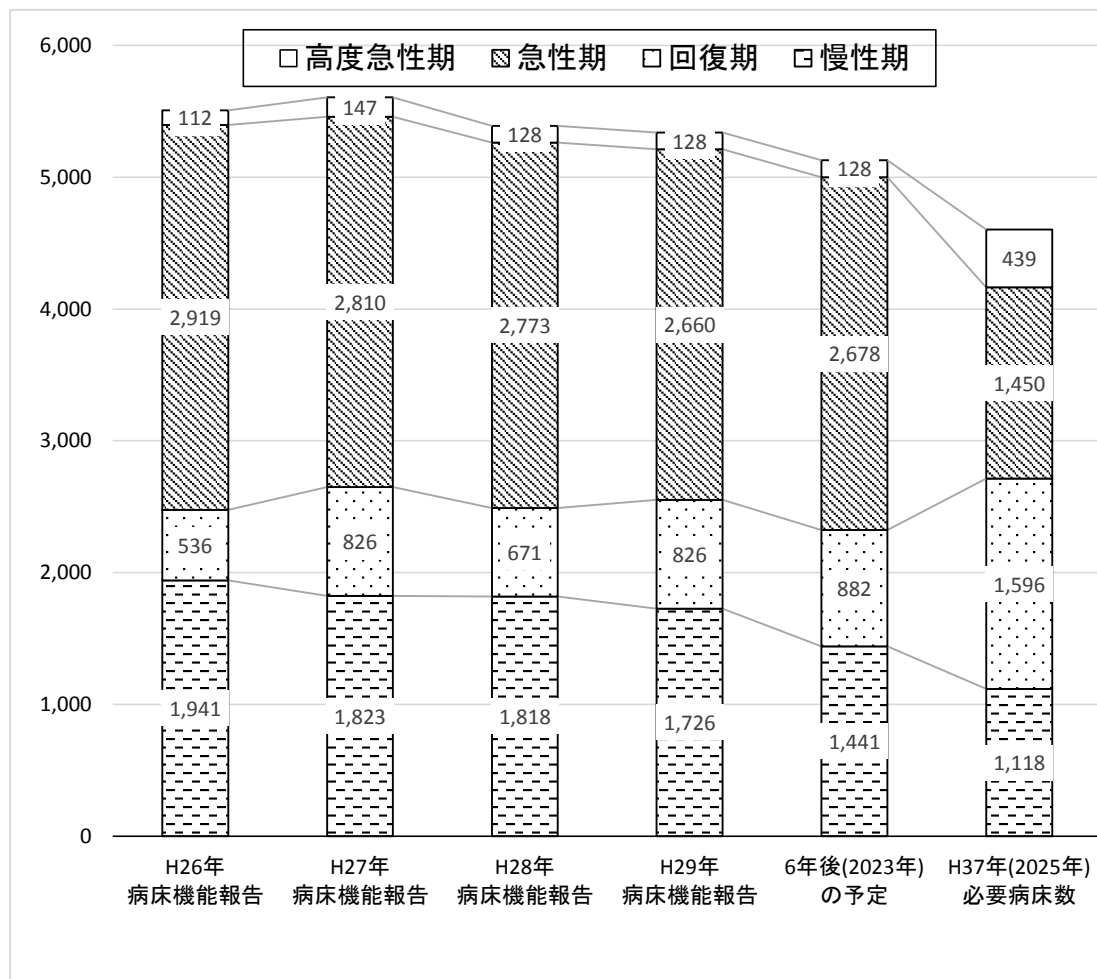


医療機能	H26年 病床機能報告	H27年 病床機能報告	H28年 病床機能報告	H29年 病床機能報告	6年後(2023年) の予定	H37年(2025年) 必要病床数
高度急性期	0	0	0	0	0	10未満
急性期	209	0	185	185	94	83
回復期	0	0	0	0	51	102
慢性期	185	87	127	127	87	73
合計	394	87	312	312	232	258

※1 合計においては、高度急性期の10未満の数値を0として計算している。

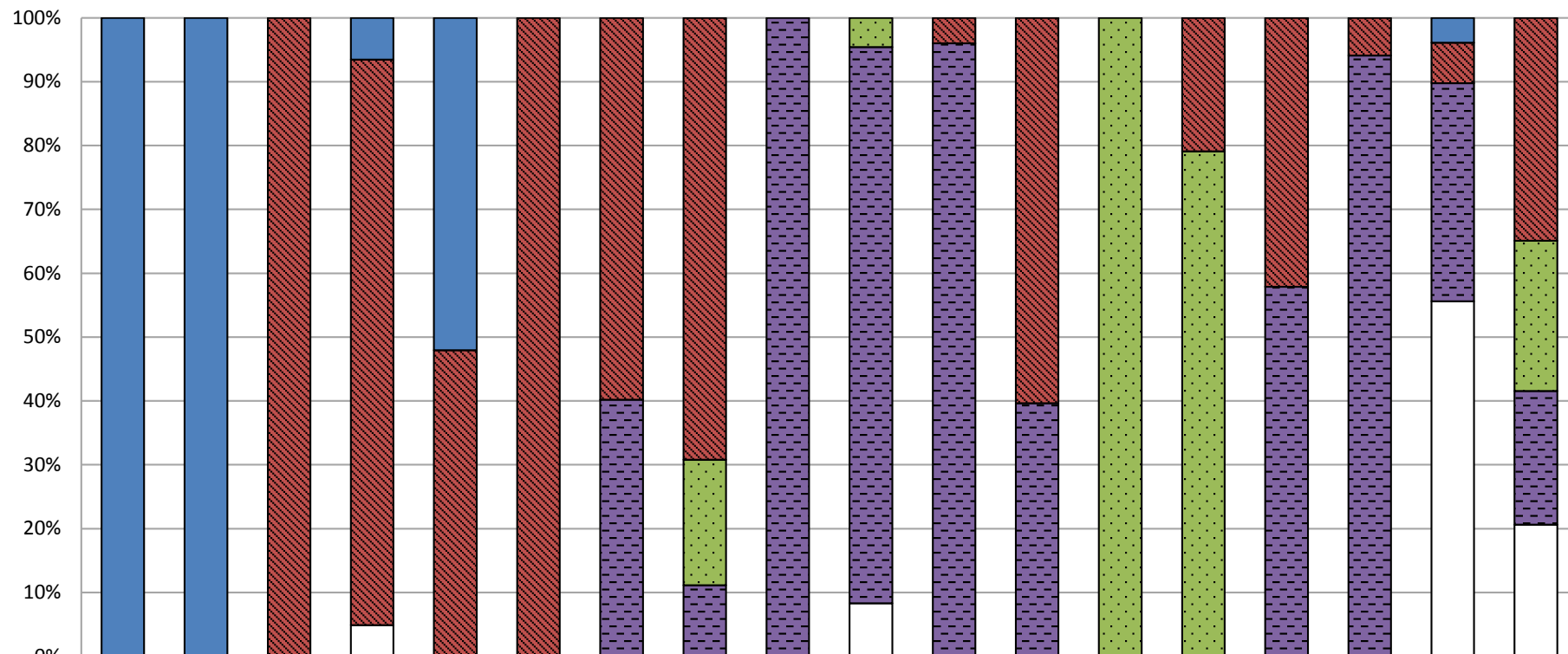
2 H27年度病床機能報告では、土庄中央病院及び内海病院は、小豆島中央病院の統合に向けてH27年度末で閉院する予定であったことから、報告対象外である。

### (3) 西部構想区域



医療機能	H26年 病床機能報告	H27年 病床機能報告	H28年 病床機能報告	H29年 病床機能報告	6年後(2023年) の予定	H37年(2025年) 必要病床数
高度急性期	112	147	128	128	128	439
急性期	2,919	2,810	2,773	2,660	2,678	1,450
回復期	536	826	671	826	882	1,596
慢性期	1,941	1,823	1,818	1,726	1,441	1,118
合計	5,508	5,606	5,390	5,340	5,129	4,603

## II 特定入院料等別の病床機能報告割合（平成29年度報告・香川県全体）



	救命救急入院料	特定集中治療室管理料/ハイケアユニット入院医療管理料他	小児入院医療管理料	一般病棟7対1入院基本料	特定機能病院一般病棟7対1入院基本料	一般病棟10対1入院基本料	一般病棟13対1入院基本料	一般病棟15対1入院基本料	療養病棟入院基本料1(20対1)	療養病棟入院基本料2(25対1)	障害者施設等入院基本料	緩和ケア病棟入院料	回復期リハビリテーション病棟入院料	地域包括ケア病棟入院料	一般病棟特別入院基本料	療養型介護療養施設サービス費等	入院料届出なし	有床診療所
■ 高度急性期	100%	100%	0%	7%	52%	0%	0%	0%	0%	0%	0%	0%	0%	0%	0%	0%	4%	0%
■ 急性期	0%	0%	100%	89%	48%	100%	60%	69%	0%	0%	4%	60%	0%	21%	42%	6%	6%	35%
■ 回復期	0%	0%	0%	0%	0%	0%	0%	20%	0%	5%	0%	0%	100%	79%	0%	0%	0%	24%
■ 慢性期	0%	0%	0%	0%	0%	0%	40%	11%	100%	87%	96%	40%	0%	0%	58%	94%	34%	21%
□ 休棟等	0%	0%	0%	5%	0%	0%	0%	0%	0%	8%	0%	0%	0%	0%	0%	0%	56%	21%

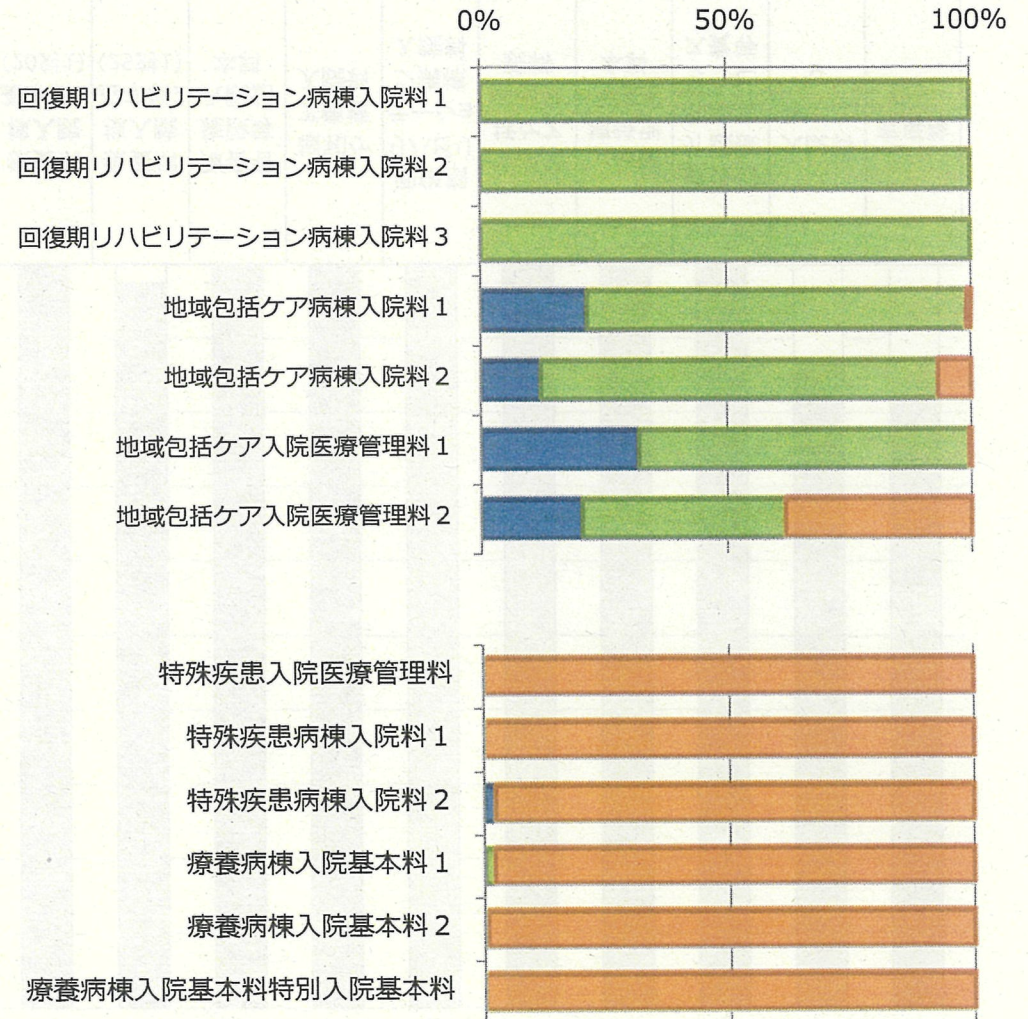
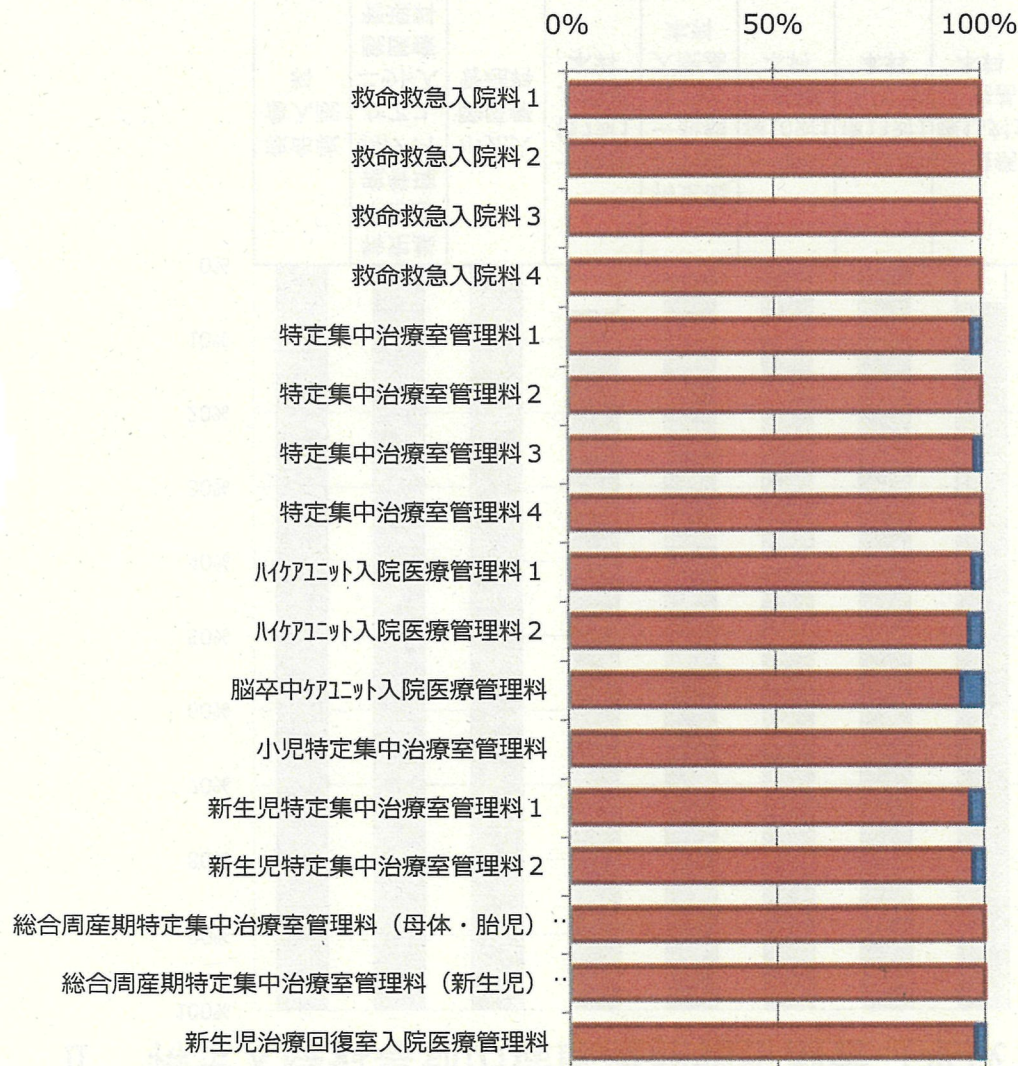


# 特定入院料等届出病床ごとの医療機能について

全国の状況  
資料：厚生労働省  
平成29年6月2日  
第5回地域医療構想に関するWG

○ 特定の機能を有する病棟における病床機能報告については、概ね取扱いのとおりとなっている。

■ 高度急性期機能 ■ 急性期機能 ■ 回復期機能 ■ 慢性期機能



※ 上記データは、平成28年度病床機能報告において、以下のエラーを除外し、集計したもの。  
エラー：「報告対象外」、「病院/有床診療所相違」「許可病床数記載不備」、「医療機能記載不備（7月）」

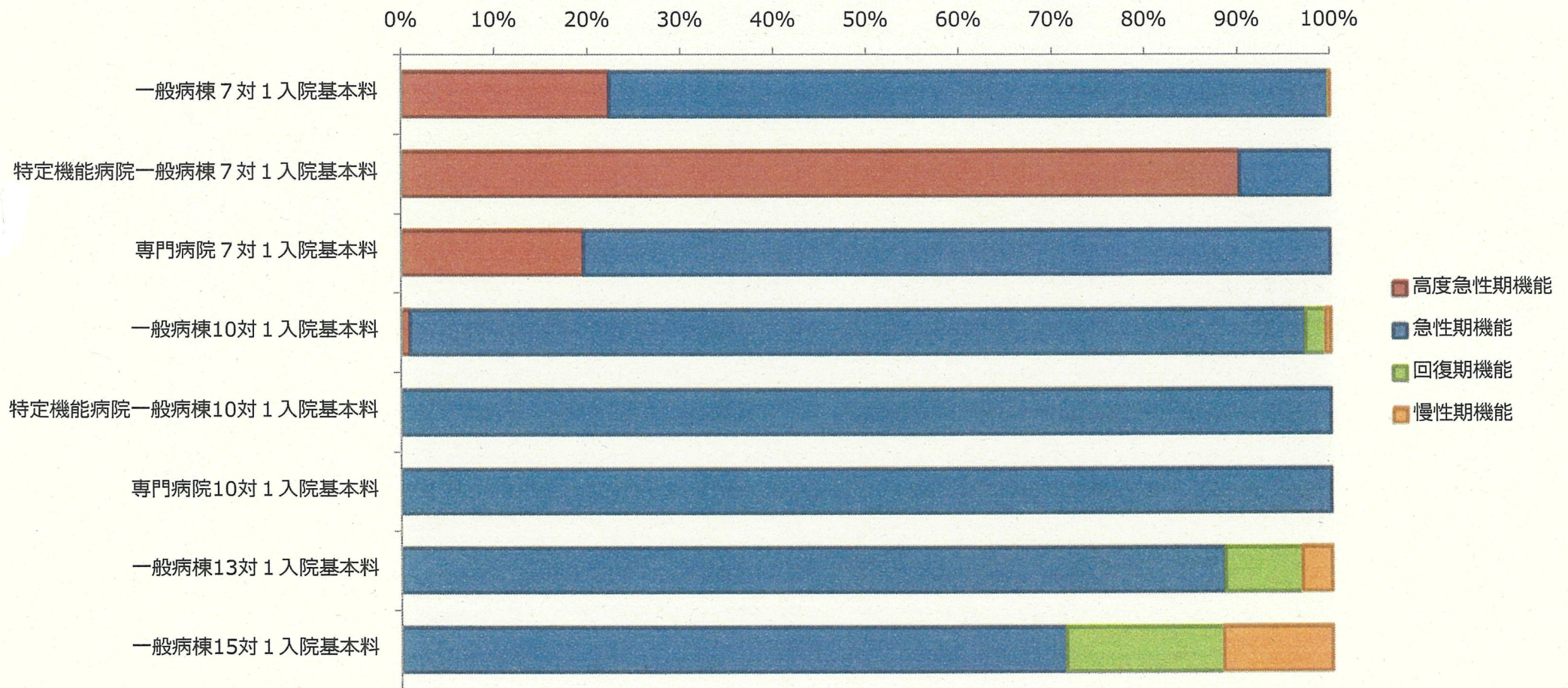


# 入院基本料等×病床機能（病床数）について

全国の状況  
資料：厚生労働省  
平成29年6月2日  
第5回地域医療構想に関するWG

- 主な入院基本料については、看護職員の配置に準じて、担う機能は急性期から回復期へ移行する傾向がある。特定機能病院（7対1）は、高度急性期が約9割を占める。

## 入院基本料別の病床機能割合（病床数）





# 特定の機能を有する病棟における病床機能報告の取扱い

特定入院料等を算定する病棟については、一般的には、次のとおりそれぞれの機能として報告するものとして取り扱う。その他の一般入院料等を算定する病棟については、各病棟の実態に応じて選択する。

## 高度急性期機能

- 急性期の患者に対し、状態の早期安定化に向けて、診療密度が特に高い医療を提供する機能

※高度急性期機能に該当すると考えられる病棟の例  
救命救急病棟、集中治療室、ハイケアユニット、新生児集中治療室、新生児治療回復室、小児集中治療室、総合周産期集中治療室であるなど、急性期の患者に対して診療密度が特に高い医療を提供する病棟

## 急性期機能

- 急性期の患者に対し、状態の早期安定化に向けて、医療を提供する機能

## 回復期機能

- 急性期を経過した患者への在宅復帰に向けた医療やリハビリテーションを提供する機能。
- 特に、急性期を経過した脳血管疾患や大腿骨頸部骨折等の患者に対し、ADLの向上や在宅復帰を目的としたリハビリテーションを集中的に提供する機能（回復期リハビリテーション機能）。

## 慢性期機能

- 長期にわたり療養が必要な患者を入院させる機能
- 長期にわたり療養が必要な重度の障害者（重度の意識障害者を含む）、筋ジストロフィー患者又は難病患者等を入院させる機能

- 救命救急入院料
- 特定集中治療室管理料
- ハイケアユニット入院医療管理料
- 脳卒中ケアユニット入院医療管理料
- 小児特定集中治療室管理料
- 新生児特定集中治療室管理料
- 総合周産期特定集中治療室管理料
- 新生児治療回復室入院管理料

- 地域包括ケア病棟入院料（※）

※ 地域包括ケア病棟については、当該病棟が主に回復期機能を提供している場合は、回復期機能を選択し、主に急性期機能を提供している場合は急性期機能を選択するなど、個々の病棟の役割や入院患者の状態に照らして、医療機能を適切に選択。

- 回復期リハビリテーション病棟入院料

- 特殊疾患入院医療管理料
- 特殊疾患病棟入院料
- 療養病棟入院基本料



# 特定の機能を有さない病棟における病床機能報告の取扱い

第5回地域医療構想に関するWG 資料2  
(H29.6.2)

## 基本的な考え方 ～ その2 ～

特定入院料等を算定しない病棟について、一般的には次のとおり報告するものとして取り扱うこととしてはどうか。また、次の組合せと異なる機能を選択することを妨げるものではないが、次の組合せと異なる機能を選択する場合には、地域医療構想調整会議で確認することとしてはどうか。

### 高度急性期機能

- 急性期の患者に対し、状態の早期安定化に向けて、診療密度が特に高い医療を提供する機能

※高度急性期機能に該当すると考えられる病棟の例  
救命救急病棟、集中治療室、ハイケアユニット、新生児集中治療室、新生児治療回復室、小児集中治療室、総合周産期集中治療室であるなど、急性期の患者に対して診療密度が特に高い医療を提供する病棟

- 一般病棟 7対1
- 特定機能病院一般病棟 7対1
- 専門病院 7対1

### 急性期機能

- 急性期の患者に対し、状態の早期安定化に向けて、医療を提供する機能

- 一般病棟 10対1
- 特定機能病院一般病棟 10対1
- 専門病院 10対1

### 回復期機能

- 急性期を経過した患者への在宅復帰に向けた医療やリハビリテーションを提供する機能。
- 特に、急性期を経過した脳血管疾患や大腿骨頸部骨折等の患者に対し、ADLの向上や在宅復帰を目的としたリハビリテーションを集中的に提供する機能（回復期リハビリテーション機能）。

- 一般病棟 13対1
- 一般病棟 15対1
- 専門病院 13対1

### 慢性期機能

- 長期にわたり療養が必要な患者を入院させる機能
- 長期にわたり療養が必要な重度の障害者（重度の意識障害者を含む）、筋ジストロフィー患者又は難病患者等を入院させる機能

### Ⅲ 特定入院料等別の病床機能報告数（29年度報告）

（床）

	病 院																	有床診療所	計
	救命救急入院料	特定集中治療室管理料／ハイケアユニット入院医療管理料他	小児入院医療管理料	一般病棟7対1入院基本料	特定機能病院一般病棟7対1入院基本料	一般病棟10対1入院基本料	一般病棟13対1入院基本料	一般病棟15対1入院基本料	療養病棟入院基本料1（20対1）	療養病棟入院基本料2（25対1）	障害者施設等入院基本料	緩和ケア病棟入院料	回復期リハビリテーション病棟入院料	地域包括ケア病棟入院料	一般病棟特別入院基本料	療養型介護療養施設サービス費等	入院料届出なし		
香川県全体	高度急性期	54	200		200	251											8	713	
	急性期			224	2,713	231	1,825	119	479		29	32		88	64	26	13	476	6,319
	回復期								136	42			598	333				321	1,430
	慢性期							80	77	646	798	704	21		88	414	70	286	3,184
	休棟等				150						76						114	281	621
	計	54	200	224	3,063	482	1,825	199	692	646	916	733	53	598	421	152	440	205	1,364

(床)

		病 院																有床診療所	計	
		救命救急入院料	特定集中治療室管理料/ハイケアユニット入院医療管理料他	小児入院医療管理料	一般病棟7対1入院基本料	特定機能病院一般病棟7対1入院基本料	一般病棟10対1入院基本料	一般病棟13対1入院基本料	一般病棟15対1入院基本料	療養病棟入院基本料1(20対1)	療養病棟入院基本料2(25対1)	障害者施設等入院基本料	緩和ケア病棟入院料	回復期リハビリテーション病棟入院料	地域包括ケア病棟入院料	一般病棟特別入院基本料	療養型介護療養施設サービス費等			入院料届出なし
東部	高度急性期	44	92		190	251											8		585	
	急性期			92	1,638	231	858	52	245							26	13	319	3,474	
	回復期												255	160				189	604	
	慢性期								48	222	394	384	21			132	26	104	1,331	
	休棟等				104						76							72	198	450
	総計	44	92	92	1,932	482	858	52	293	222	470	384	21	255	160		158	119	810	6,444





(床)

		病 院																有床診療所	計	
		救命救急入院料	特定集中治療室管理料/ハイケアユニット入院医療管理料他	小児入院医療管理料	一般病棟7対1入院基本料	特定機能病院一般病棟7対1入院基本料	一般病棟10対1入院基本料	一般病棟13対1入院基本料	一般病棟15対1入院基本料	療養病棟入院基本料1(20対1)	療養病棟入院基本料2(25対1)	障害者施設等入院基本料	緩和ケア病棟入院料	回復期リハビリテーション病棟入院料	地域包括ケア病棟入院料	一般病棟特別入院基本料	療養型介護療養施設サービス費等			入院料届出なし
西部	高度急性期	10	108		10														128	
	急性期			132	1,075		782	67	234			29	32		88	64			157	2,660
	回復期								136		42		343	173					132	826
	慢性期							80	29	424	313	320				88	282	8	182	1,726
	休棟等				46													42	83	171
	総計	10	108	132	1,131		782	147	399	424	355	349	32	343	261	152	282	50	554	5,511

## IV 有床診療所の病床の役割

上段：当該機能を選択した施設数（複数選択可）  
下段：集計施設数に対する割合

構想区域	集計施設数	1 病院からの早期退院患者の在宅・介護施設への受け渡し機能	2 専門医療を担って病院の役割を補完する機能	3 緊急時に対応する機能	4 在宅医療の拠点としての機能	5 終末期医療を担う機能	6 いずれの機能にも該当しない	休棟等
東 部	59	23	27	23	17	17	5	14
	—	39.0%	45.8%	39.0%	28.8%	28.8%	8.5%	23.7%
小 豆	0	0	0	0	0	0	0	0
	—	—	—	—	—	—	—	—
西 部	33	22	12	16	17	16	1	6
	—	66.7%	36.4%	48.5%	51.5%	48.5%	3.0%	18.2%
計	92	45	39	39	34	33	6	20
	—	48.9%	42.4%	42.4%	37.0%	35.9%	6.5%	21.7%



V がん、脳卒中、急性心筋梗塞、分娩に係る対応状況  
がん(平成29年6月診療分レセプト件数)

悪性腫瘍手術

構想区域	圏域	市区町村	医療機関名	レセプト件数	構想区域内シェア
東部	高松	高松市	香川県立中央病院	89	28.8%
	高松	木田郡三木町	香川大学医学部附属病院	80	25.9%
	高松	高松市	高松赤十字病院	60	19.4%
	高松	高松市	たけべ乳腺外科クリニック	22	7.1%
	高松	高松市	独立行政法人地域医療機能推進機構 りつりん病院	13	4.2%
	—	—	その他の医療機関	45	14.6%
	小 計			309	100.0%
小豆	小豆	小豆郡小豆島町	小豆島中央病院	※	100.0%
西部	三豊	観音寺市	三豊総合病院	47	32.0%
	中讃	丸亀市	独立行政法人 労働者健康安全機構 香川労災病院	43	29.3%
	中讃	坂出市	坂出市立病院	19	12.9%
	中讃	坂出市	宗教法人カトリック聖ドミニコ宣教修道女会 坂出聖マルチン病院	13	8.8%
	中讃	善通寺市	独立行政法人国立病院機構四国こどもとおとなの医療センター	13	8.8%
	—	—	その他の医療機関	12	8.2%
	小 計			147	100.0%

放射線治療

構想区域	圏域	市区町村	医療機関名	レセプト件数	構想区域内シェア
東部	高松	木田郡三木町	香川大学医学部附属病院	34	43.6%
	高松	高松市	香川県立中央病院	27	34.6%
	高松	高松市	高松赤十字病院	16	20.5%
	—	—	その他の医療機関	1	1.3%
	小 計			78	100.0%
西部	中讃	丸亀市	独立行政法人 労働者健康安全機構 香川労災病院	27	64.3%
	—	—	その他の医療機関	15	35.7%
	小 計			42	100.0%

注: H29年度病床機能報告(自主報告)に基づく集計

注: 「※」は10件未満

## がん(平成29年6月診療分レセプト件数)

### 化学療法

構想区域	圏域	市区町村	医療機関名	レセプト件数	構想区域内シェア
東部	高松	高松市	香川県立中央病院	161	28.4%
	高松	木田郡三木町	香川大学医学部附属病院	116	20.5%
	高松	高松市	高松赤十字病院	97	17.1%
	高松	高松市	独立行政法人地域医療機能推進機構 りつりん病院	47	8.3%
	高松	高松市	高松市民病院	29	5.1%
	高松	高松市	医療法人社団 一步一景会 たけべ乳腺外科クリニック	25	4.4%
	高松	高松市	香川県立白鳥病院	18	3.2%
	高松	高松市	香川県厚生農業協同組合連合会 屋島総合病院	17	3.0%
	高松	高松市	国家公務員共済組合連合会 高松病院	16	2.8%
	—	—	その他の医療機関	40	7.1%
小 計				566	100.0%
小豆	小豆	小豆郡小豆島町	小豆島中央病院	※	100.0%
西部	中讃	丸亀市	独立行政法人 労働者健康安全機構 香川労災病院	117	38.6%
	中讃	坂出市	坂出市立病院	57	18.8%
	三豊	観音寺市	三豊総合病院	53	17.5%
	中讃	坂出市	宗教法人カトリック聖ドミニコ宣教修道女会 坂出聖マルチン病院	27	8.9%
	中讃	善通寺市	独立行政法人国立病院機構四国こどもとおとなの医療センター	14	4.6%
	中讃	坂出市	社会医療法人財団 大樹会 総合病院 回生病院	11	3.6%
	三豊	三豊市	白井病院	10	3.3%
	—	—	その他の医療機関	14	4.6%
小 計				303	100.0%

### がん患者リハビリテーション料

構想区域	圏域	市区町村	医療機関名	レセプト件数	構想区域内シェア
東部	高松	高松市	香川県立中央病院	97	55.7%
	高松	木田郡三木町	香川大学医学部附属病院	23	13.2%
	高松	高松市	高松赤十字病院	19	10.9%
	高松	高松市	高松市民病院	14	8.0%
	高松	高松市	医療法人財団博仁会 キナシ大林病院	11	6.3%
	—	—	その他の医療機関	10	5.7%
小 計				174	100.0%
西部	中讃	坂出市	坂出市立病院	29	32.2%
	中讃	丸亀市	独立行政法人 労働者健康安全機構 香川労災病院	15	16.7%
	中讃	坂出市	社会医療法人財団 大樹会 総合病院 回生病院	15	16.7%
	中讃	善通寺市	独立行政法人国立病院機構四国こどもとおとなの医療センター	13	14.4%
	三豊	観音寺市	三豊総合病院	12	13.3%
	—	—	その他の医療機関	6	6.7%
小 計				90	100.0%

注:H29年度病床機能報告(自主報告)に基づく集計

注:「※」は10件未満

## がん(平成29年6月診療分レセプト件数)

### 緩和ケア病棟入院料

構想 区域	圏域	市区町村	医療機関名	レセプト 件数	構想 区域内 シェア
東部	高松	高松市	高松平和病院	37	100.0%
	小 計			37	100.0%
西部	中讃	坂出市	宗教法人カトリック聖ドミニコ宣教修道女会 坂出聖マルチン病院	27	61.4%
	三豊	観音寺市	三豊総合病院	17	38.6%
	小 計			44	100.0%

注:H29年度病床機能報告(自主報告)に基づく集計

注:「※」は10件未満



## 脳卒中(平成29年6月診療分レセプト件数)

### ・超急性期脳卒中加算

構想区域	圏域	市区町村	医療機関名	レセプト件数	構想区域内シェア
東部	高松	高松市	香川県立中央病院	※	
	高松	高松市	高松赤十字病院	※	
	高松	高松市	香川県厚生農業協同組合連合会 屋島総合病院	※	
西部	三豊	観音寺市	三豊総合病院	※	
	中讃	丸亀市	独立行政法人 労働者健康安全機構 香川労災病院	※	
	中讃	善通寺市	独立行政法人国立病院機構四国こどもとおとなの医療センター	※	

### ・脳血管内手術

構想区域	圏域	市区町村	医療機関名	レセプト件数	構想区域内シェア
東部	高松	高松市	香川県立中央病院	※	
	高松	木田郡三木町	香川大学医学部附属病院	※	
	高松	高松市	医療法人社団 新進会 おさか脳神経外科病院	※	
西部	中讃	坂出市	社会医療法人財団 大樹会 総合病院 回生病院	※	
	三豊	観音寺市	三豊総合病院	※	
	中讃	丸亀市	独立行政法人 労働者健康安全機構 香川労災病院	※	

注:H29年度病床機能報告(自主報告)に基づく集計

注:「※」は10件未満

脳卒中(平成29年6月診療分レセプト件数)

・脳血管疾患等リハビリテーション料

構想区域	圏域	市区町村	医療機関名	レセプト件数	構想区域内シェア
東部	高松	高松市	香川県立中央病院	145	12.2%
	高松	高松市	かつが整形外科クリニック	116	9.8%
	高松	高松市	高松赤十字病院	111	9.3%
	高松	高松市	かがわ総合リハビリテーション病院	106	8.9%
	高松	高松市	医療法人社団 新進会 おさか脳神経外科病院	91	7.7%
	高松	三木町	香川大学医学部附属病院	76	6.4%
	高松	高松市	独立行政法人国立病院機構高松医療センター	76	6.4%
	高松	高松市	高松協同病院	67	5.6%
	高松	高松市	香川県厚生農業協同組合連合会 屋島総合病院	60	5.0%
	大川	東かがわ市	医療法人社団聖心会 阪本病院	49	4.1%
	大川	さぬき市	医療法人 日昭会 岡病院	49	4.1%
	高松	高松市	独立行政法人地域医療機能推進機構 りつりん病院	38	3.2%
	高松	高松市	医療法人財団博仁会 キナシ大林病院	37	3.1%
	高松	高松市	一般財団法人三宅医学研究所附属三宅リハビリテーション病院	26	2.2%
	高松	高松市	医療法人社団 百石病院	24	2.0%
	高松	高松市	高松市民病院	19	1.6%
	大川	さぬき市	さぬき市民病院	19	1.6%
	高松	高松市	医療法人社団有史会 高島病院	16	1.3%
	高松	高松市	高松平和病院	10	0.8%
	高松	高松市	医療法人社団雙和会クワヤ病院	10	0.8%
—	—	その他の医療機関	44	3.7%	
小 計			1,189	100.0%	
小豆	小豆	小豆郡小豆島町	小豆島中央病院	28	
	—	—	その他の医療機関	※	
西部	中讃	丸亀市	独立行政法人 労働者健康安全機構 香川労災病院	119	14.3%
	三豊	観音寺市	三豊総合病院	110	13.2%
	中讃	坂出市	社会医療法人財団 大樹会 総合病院 回生病院	94	11.3%
	三豊	観音寺市	医療法人社団豊南会香川井下病院	85	10.2%
	中讃	丸亀市	まるがめ医療センター	82	9.9%
	三豊	三豊市	医療法人社団和風会 橋本病院	68	8.2%
	中讃	善通寺市	独立行政法人国立病院機構四国こどもとおとなの医療センター	61	7.3%
	中讃	綾川町	香川県厚生農業協同組合連合会滝宮総合病院	59	7.1%
	中讃	坂出市	医療法人社団 西山脳神経外科病院	23	2.8%
	中讃	丸亀市	医療法人仁寿会吉田病院	19	2.3%
	中讃	丸亀市	医療法人社団健仁会岩本病院	16	1.9%
	中讃	坂出市	宗教法人カトリック聖ドミニコ宣教修道女会 坂出聖マルチン病院	14	1.7%
	中讃	琴平町	医療法人社団たけお会 岩佐病院	13	1.6%
	三豊	三豊市	医療法人社団愛有会 岩崎病院	13	1.6%
	中讃	まんのう町	医療法人圭良会 永生病院	12	1.4%
	—	—	その他の医療機関	44	5.3%
	小 計			832	100.0%

注:H29年度病床機能報告(自主報告)に基づく集計

注:「※」は10件未満

## 急性心筋梗塞(平成29年6月診療分レセプト件数)

### 経皮的冠動脈形成術

構想区域	圏域	市区町村	医療機関名	レセプト件数	構想区域内シェア
東部	高松	高松市	香川県立中央病院	34	34.0%
	高松	高松市	高松赤十字病院	25	25.0%
	高松	高松市	国家公務員共済組合連合会 高松病院	17	17.0%
	高松	高松市	社会福祉法人恩賜財団済生会支部香川県済生会病院	11	11.0%
	—	—	その他の医療機関	13	13.0%
	小 計			100	100.0%
西部	三豊	観音寺市	三豊総合病院	39	35.5%
	中讃	丸亀市	独立行政法人 労働者健康安全機構 香川労災病院	24	21.8%
	中讃	善通寺市	独立行政法人国立病院機構四国こどもとおとなの医療センター	23	20.9%
	三豊	観音寺市	医療法人社団豊南会香川井下病院	10	9.1%
	—	—	その他の医療機関	14	12.7%
	小 計			110	100.0%

### 心大血管疾患リハビリテーション料

構想区域	圏域	市区町村	医療機関名	レセプト件数	構想区域内シェア
東部	高松	高松市	香川県立中央病院	90	35.0%
	高松	高松市	高松赤十字病院	71	27.6%
	高松	高松市	国家公務員共済組合連合会 高松病院	40	15.6%
	大川	東かがわ市	香川県立白鳥病院	24	9.3%
	高松	高松市	医療法人社団 田原内科医院	19	7.4%
	高松	高松市	社会福祉法人恩賜財団済生会支部香川県済生会病院	11	4.3%
	—	—	その他の医療機関	2	0.8%
	小 計			257	100.0%
西部	三豊	観音寺市	三豊総合病院	89	56.3%
	中讃	善通寺市	独立行政法人国立病院機構四国こどもとおとなの医療センター	34	21.5%
	中讃	坂出市	社会医療法人財団 大樹会 総合病院 回生病院	21	13.3%
	—	—	その他の医療機関	14	8.9%
	小 計			158	100.0%

注: H29年度病床機能報告(自主報告)に基づく集計

注: 「※」は10件未満

## 周産期医療(平成29年6月の件数)

### 分娩件数

構想区域	圏域	市区町村	医療機関名	分娩件数	構想区域内シェア
東部	高松	高松市	高松赤十字病院	54	18.2%
	高松	高松市	香川県立中央病院	45	15.2%
	高松	高松市	サンフラワー マタニティークリニック	44	14.8%
	高松	高松市	医療法人社団 安原マタニティークリニック	38	12.8%
	高松	三木町	香川大学医学部附属病院	33	11.1%
	高松	高松市	医療法人社団 緑林会 恵生産婦人科医院	29	9.8%
	高松	高松市	高松市民病院	19	6.4%
	大川	さぬき市	さぬき市民病院	17	5.7%
	高松	高松市	香川県厚生農業協同組合連合会 屋島総合病院	11	3.7%
	—	—	その他の医療機関	7	2.4%
	小 計			297	100.0%
小豆	小豆	小豆郡小豆島町	小豆島中央病院	19	100.0%
西部	中讃	善通寺市	独立行政法人国立病院機構四国こどもとおとなの医療センター	75	26.3%
	中讃	善通寺市	医療法人社団真弘会 谷病院	62	21.8%
	三豊	観音寺市	医療法人社団豊南会香川井下病院	58	20.4%
	中讃	坂出市	社会医療法人財団 大樹会 総合病院 回生病院	43	15.1%
	中讃	丸亀市	医療法人社団厚仁会 厚仁病院	28	9.8%
	三豊	観音寺市	三豊総合病院	14	4.9%
	—	—	その他の医療機関	5	1.8%
小 計			285	100.0%	

注: H29年度病床機能報告(自主報告)に基づく集計

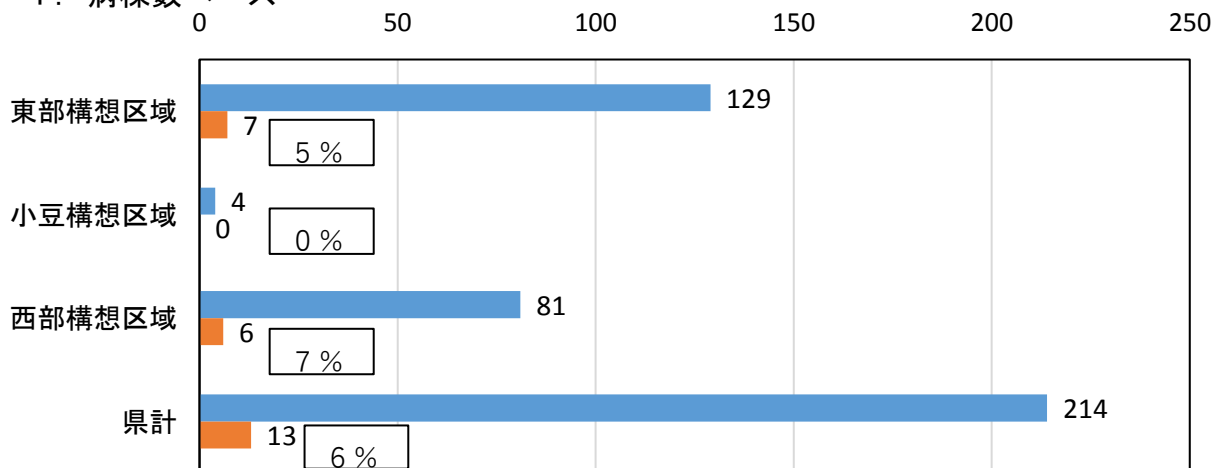
注: 「※」は10件未満

## VI 急性期医療を全く提供していないと考えられる病棟について

構想区域名	高度急性期・急性期機能と報告している病棟		左のうち「具体的な医療の内容に関する項目」の実施が確認できない病棟（※）					
					全項目該当無し		様式2未提出	
	病棟数	病床数	病棟数	病床数	病棟数	病床数	病棟数	病床数
東部構想区域	129	4,059	7	86	5	43	2	43
小豆構想区域	4	185	0	0	0	0	0	0
西部構想区域	81	2,788	6	101	5	82	1	19
県計	214	7,032	13	187	10	125	3	62

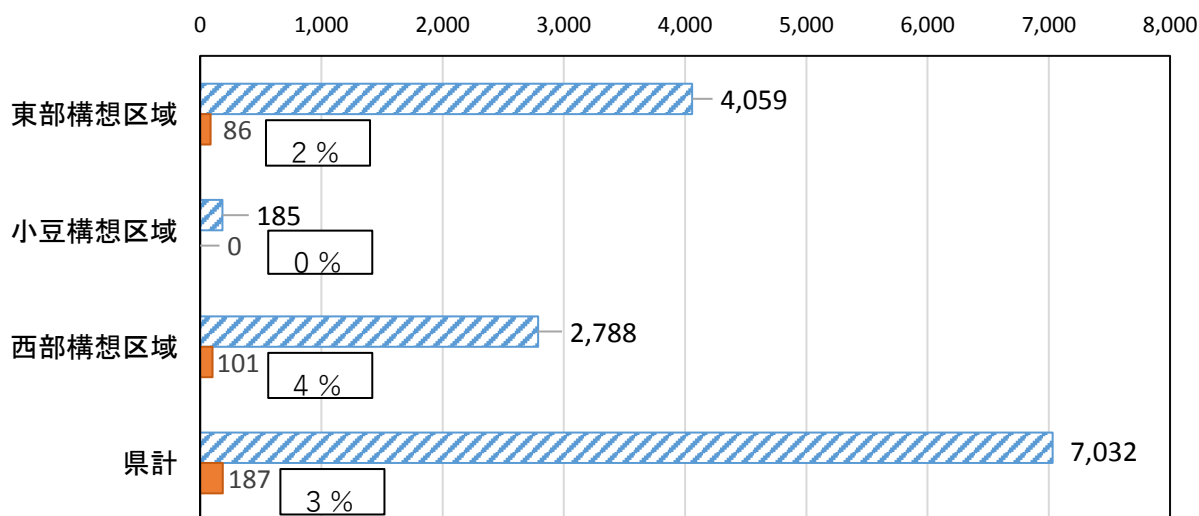
（※）平成29年度病床機能報告において、様式1で高度急性期又は急性期機能を報告している病院の病棟及び有床診療所のうち、様式2の国が示した項目（国WG資料参照）でレセプト件数、算定日数、算定回数が0件又は未報告と報告された病棟・病床数を算出

### 1. 病棟数ベース



- 高度急性期・急性期機能と報告している病棟数
- 上記のうち「具体的な医療の内容に関する項目」の提供されていない病棟数

### 2. 病床数ベース



- 高度急性期・急性期機能と報告している病床数
- 上記のうち「具体的な医療の内容に関する項目」の提供されていない病床数

# 急性期医療を全く提供していないと考えられる病棟について

○ 高度急性期・急性期機能を選択した病棟について、「具体的な医療の内容に関する項目」の実施の有無を確認。

※ 平成29年度病床機能報告において、様式1で高度急性期又は急性期機能を報告している病院の病棟及び有床診療所のうち、様式2で以下の項目でレセプト件数、算定日数、算定回数が0件又は未報告と報告された病棟数を算出

第13回地域医療構想に関するWG	資料
平成30年5月16日	3-1

高度急性期・急性期病棟と報告している病棟 (21,265病棟)

3. 幅広い手術の実施状況  
 該当なし：2,310病棟, 様式2未提出：1,938病棟

4. がん・脳卒中・心筋梗塞等への治療状況  
 該当なし：1,746病棟, 様式2未提出：1,938病棟

5. 重症患者への対応状況  
 該当なし：1,711病棟, 様式2未提出：1,938病棟

6. 救急医療の実施状況  
 該当なし：1,548病棟, 様式2未提出：1,938病棟

8. 全身管理の状況

重症患者への対応	・ハイリスク分娩管理加算
	・ハイリスク妊産婦共同管理料
	・救急搬送診療料
	・観血的肺動脈圧測定
	・持続緩徐式血液濾過
	・大動脈バルーンパンピング法
全身管理	・経皮的心肺補助法
	・補助人工心臓・植込型補助人工心臓
	・頭蓋内圧持続測定
	・血漿交換療法
	・吸着式血液浄化法
	・血球成分除去療法

重症患者への対応	・中心静脈注射
	・呼吸心拍監視
	・酸素吸入
	・観血的動脈圧測定
	・ドレーン法
	・胸腔若しくは腹腔洗浄
全身管理	・人工呼吸
	・人工腎臓
	・腹膜灌流
	・経管栄養カテーテル交換法

「全項目該当なし：1,076病棟」 + 「様式2未提出：1,938病棟」  
 = 3,014病棟 (約14%)

地域医療構想調整会議で機能について確認



# 平成29年度病床機能報告制度における主な報告項目

## 構造設備・人員配置等に関する項目

## 具体的な医療の内容に関する項目

病床数・人員配置・機器等	医療機能(現在/今後の方向) ※任意で2025年時点の医療機能の予定
	許可病床数、稼働病床数
	医療法上の経過措置に該当する病床数
	一般病床数、療養病床数
	算定する入院基本料・特定入院料
	看護師数、准看護師数、看護補助者数、助産師数
	理学療法士数、作業療法士数、言語聴覚士数、薬剤師数、臨床工学士数
	主とする診療科
	DPC群
	総合入院体制加算
	在宅療養支援病院/診療所、在宅療養後方支援病院の届出の有無(有の場合、医療機関以外/医療機関での看取り数)
	三次救急医療施設、二次救急医療施設、救急告示病院の有無
	高額医療機器の保有状況 (CT、MRI、血管連続撮影装置、SPECT、PET、PETCT、PETMRI、強度変調放射線治療器、遠隔操作式密封小線源治療装置、ガンナイフ、サイバーナイフ、内視鏡手術用支援機器(ダヴィンチ)等)
	退院調整部門の設置・勤務人数
入院患者の状況	新規入院患者数
	在棟患者延べ数
	退棟患者数
	入棟前の場所別患者数
	予定入院・緊急入院の患者数
	退棟先の場所別患者数
	退院後に在宅医療を必要とする患者数

幅広い手術治療 がん・脳卒中・心筋梗塞等への対応	手術件数(臓器別)、全身麻酔の手術件数
	人工心肺を用いた手術
	胸腔鏡下手術件数、腹腔鏡下手術件数
	悪性腫瘍手術件数
	病理組織標本作製、術中迅速病理組織標本作製
	放射線治療件数、化学療法件数
	がん患者指導管理料
	抗悪性腫瘍剤局所持続注入、肝動脈塞栓を伴う抗悪性腫瘍剤肝動脈内注入
	超急性期脳卒中加算、脳血管内手術、経皮的冠動脈形成術分娩件数
	入院精神療法、精神科リエゾンチーム加算、認知症ケア加算、精神疾患診療体制加算、精神疾患診断治療初回加算
	ハイリスク分娩管理加算、ハイリスク妊産婦共同管理料
	救急搬送診療料、観血的肺動脈圧測定
	持続緩徐式血液濾過、大動脈バルーンポンピング法、経皮的心肺補助法、補助人工心臓・植込型補助人工心臓
	頭蓋内圧持続測定
救急医療の実施	血漿交換療法、吸着式血液浄化法、血球成分除去療法
	一般病棟用の重症度、医療・看護必要度を満たす患者割合
	院内トリアージ実施料
	夜間休日救急搬送医学管理料
	精神科疾患患者等受入加算
	救急医療管理加算
	在宅患者緊急入院診療加算
	救命のための気管内挿管
	体表面ペースティング法/食道ペースティング法
	非開胸的心マッサージ、カウンターショック
	心膜穿刺、食道圧迫止血チューブ挿入法
	休日又は夜間に受診した患者延べ数(うち診察後、直ちに入院となった患者延べ数)
	救急車の受入件数

急性期後の支援 在宅	退院支援加算、救急・在宅等支援(療養)病床初期加算/有床診療所一般病床初期加算
	地域連携診療計画加算、退院時共同指導料
全身管理	介護支援連携指導料、退院時リハビリテーション指導料、退院前訪問指導料
	中心静脈注射、呼吸心拍監視、酸素吸入
	観血的動脈圧測定、ドレーン法、胸腔若しくは腹腔洗浄
リハビリテーション	人工呼吸、人工腎臓、腹膜灌流
	経管栄養カテーテル交換法
	疾患別リハビリテーション料、早期リハビリテーション加算、初期加算、摂食機能療法
	リハビリテーション充実加算、休日リハビリテーション提供体制加算
	入院時訪問指導加算、リハビリテーションを実施した患者の割合
障害者等の受入	平均リハ単位数/1患者1日当たり、1年間の総退院患者数
	1年間の総退院患者数のうち、入棟時の日常生活機能評価が10点以上であった患者数・退棟時の日常生活機能評価が入院時に比較して4点以上改善していた患者数
	療養病棟入院基本料、褥瘡評価実施加算
多様な診療所の連携	重度褥瘡処置、重傷皮膚潰瘍管理加算
	難病等特別入院診療加算、特殊疾患入院施設管理加算
の連携	超重症児(者)入院診療加算・準超重症児(者)入院診療加算
	強度行動障害入院医療管理加算
の連携	往診患者述べ数、訪問診療患者述べ数、看取り患者数(院内/在宅)
	有床診療所入院基本料、有床診療所療養病床入院基本料
の連携	急変時の入院件数、有床診療所の病床の役割
	過去1年間の新規入院患者のうち、他の急性期医療を担う病院の一般病棟からの受入割合
の連携	歯科医師連携加算
	周術期口腔機能管理後手術加算
の連携	周術期口腔機能管理料