

1 有権者数等の推移

(1) 選挙区(地方区)

回数	執行年月日	選挙人名簿登録者数		選挙当日有権者数		投票者数		棄権者数		有効投票数	無効投票数	無効投票率(%)	政党別得票数				無所属					
		男	女	男	女	計	男	女	計				男	女	計	改進黨		社会民主党	自由民主党	自由連合	新進黨	日本共産党
1	昭 22. 4. 20	-	-	-	-	-	-	-	-	305,753	19,648	-	95,171	-	-	-	-	-	33,274	-	116,931	60,377
2	昭 25. 6. 4	244,041	278,448	522,489	241,507	275,650	517,157	206,358	219,560	425,918	25,843	6.07	(自由党) 195,447	-	-	-	-	204,595	-	-	-	-
3	昭 28. 4. 24	248,965	285,206	534,171	247,978	284,132	532,110	187,549	198,086	385,635	22,578	5.86	66,543	-	-	-	-	30,503	-	69,522	196,448	
4	昭 31. 7. 8	261,462	297,563	559,025	260,673	296,581	557,254	192,144	202,580	394,724	19,852	5.03	-	-	211,738	-	-	163,103	-	-	-	-
補充	昭 32. 6. 28	264,875	301,650	566,525	263,659	300,105	563,764	164,080	160,894	324,974	2,621	0.81	-	-	162,205	-	-	158,563	-	1,583	-	-
5	昭 34. 6. 2	273,925	313,955	587,880	268,453	307,619	576,072	187,319	199,805	387,124	16,603	4.29	-	-	206,805	-	-	163,682	-	-	-	-
6	昭 37. 7. 1	269,218	314,397	583,615	264,365	309,820	574,185	202,642	232,073	434,715	21,298	4.90	-	-	242,921	-	-	158,759	-	-	-	-
7	昭 40. 7. 4	271,268	319,524	590,792	265,683	313,732	579,415	192,381	226,907	419,288	43,173	10.30	-	-	174,302	-	-	18,224	-	183,535	-	-
8	昭 43. 7. 7	281,520	330,564	612,084	278,276	327,108	605,384	210,001	249,435	459,436	38,273	8.33	-	-	260,202	-	-	20,948	-	135,249	-	4,713
9	昭 46. 6. 27	302,555	349,141	651,696	301,025	347,875	648,900	185,105	213,218	398,323	24,825	6.23	-	-	167,201	-	-	16,241	-	190,019	-	-
補充	昭 49. 1. 27	316,170	359,441	675,611	314,502	358,218	672,720	188,604	210,687	399,291	6,639	1.66	-	-	209,522	-	-	62,257	-	118,490	-	2,368
10	昭 49. 7. 7	317,496	360,083	677,579	315,887	358,829	674,716	229,382	264,028	493,390	31,217	6.33	-	-	234,363	-	-	71,744	-	156,020	-	-
11	昭 52. 7. 10	328,956	370,130	699,086	327,342	368,878	696,220	243,630	283,302	526,932	22,631	4.30	-	-	257,542	-	-	17,724	-	228,999	-	-
12	昭 55. 6. 22	337,800	379,215	717,015	336,112	378,055	714,167	260,522	302,031	562,553	55,593	9.88	-	-	278,668,525	-	-	27,141	-	201,083,432	-	-
(連 挙																						
13	昭 58. 6. 26	346,141	387,084	733,225	344,640	386,000	730,640	190,922	216,431	407,353	20,863	5.12	-	-	236,116	-	-	26,837	-	123,529	-	-
14	昭 61. 7. 6	352,332	394,134	746,466	350,658	393,276	743,934	264,801	308,026	572,827	64,259	11.22	-	-	326,446	-	-	26,511	-	155,522	-	-
15	平 元. 7. 23	360,883	403,606	764,489	358,942	402,321	761,263	242,712	276,061	518,773	18,376	3.54	-	-	217,170	-	-	25,605	-	257,595	-	-
16	平 4. 7. 26	370,049	412,920	782,969	367,741	411,189	778,930	196,578	222,487	419,065	19,883	4.74	-	-	247,574	-	-	20,994	-	130,597	-	-
17	平 7. 7. 23	381,884	424,488	806,372	379,382	422,838	802,420	177,645	197,792	375,437	11,760	3.13	-	-	163,817	-	-	76,982	-	105,478	-	-
18	平 10. 7. 12	389,259	431,690	820,949	387,415	430,356	817,771	210,920	234,822	445,742	34,556	7.75	-	-	115,541	-	-	92,205	-	105,478	-	-
19	平 13. 7. 29	396,949	438,791	835,740	394,080	436,475	830,555	211,070	237,393	448,463	23,337	5.20	-	-	263,814	-	-	60,468	-	105,478	-	-
20	平 16. 7. 11	397,063	439,372	836,435	395,431	438,103	833,534	219,459	240,676	460,135	21,835	4.75	-	-	204,392	-	-	36,534	-	197,370	-	-
21	平 19. 7. 29	400,124	441,306	841,430	396,793	438,880	835,673	234,875	256,870	491,745	11,484	2.34	-	-	194,804	-	-	27,896	-	257,548	-	-
22	平 22. 7. 11	395,677	437,373	833,050	393,776	435,922	829,698	227,755	251,100	478,855	19,035	3.98	-	-	236,134	-	-	34,037	-	189,639	-	-
23	平 25. 7. 21	394,902	435,203	830,105	393,050	433,880	826,930	207,875	222,829	430,704	14,485	3.36	-	-	233,270	-	-	34,602	-	142,407	-	-
24	平 28. 7. 10	399,086	437,537	836,623	397,381	436,478	834,059	200,317	217,075	417,392	18,468	4.42	-	-	259,854	-	-	104,239	-	17,268	-	-

(注) 第21回以降は在外分を含む。

(2) 比例代表 (全国区)

回数	執行年月日	選挙人名簿登録者数		選挙当日有権者数		投票者数		棄権者数		有効投票数	無効投票数	無効投票率 (%)
		男	女	計	男	女	計	男	女			
1	昭 22. 4. 20	-	-	-	498,621	-	-	325,233	-	269,381	55,852	-
2	昭 25. 6. 4	244,041	278,448	522,489	517,157	206,346	219,554	425,900	35,161	389,661	36,226	8.51
3	昭 28. 4. 24	248,971	285,206	534,177	532,110	187,542	198,093	385,635	60,436	349,269	36,279	9.41
4	昭 31. 7. 8	261,462	297,563	559,025	557,254	192,089	202,531	394,620	68,584	346,913	47,602	12.07
5	昭 34. 6. 2	273,925	313,955	587,880	576,072	187,287	199,773	387,060	81,166	356,092	30,906	7.99
6	昭 37. 7. 1	269,218	314,397	583,615	574,185	202,608	232,027	434,635	61,757	393,728	40,792	9.39
7	昭 40. 7. 4	271,268	319,524	590,792	579,415	192,363	226,879	419,242	73,320	386,635	32,541	7.76
8	昭 43. 7. 7	281,520	330,564	612,084	605,384	209,997	249,417	459,414	68,279	429,089	30,256	6.59
9	昭 46. 6. 27	302,555	349,141	651,696	648,900	185,098	213,215	398,313	115,927	369,342	28,917	7.26
10	昭 49. 7. 7	317,496	360,083	677,579	674,716	229,350	264,011	493,361	86,537	461,198	32,127	6.51
11	昭 52. 7. 10	328,956	370,130	699,086	696,220	243,609	283,265	526,874	83,733	482,532	44,272	8.40
12	昭 55. 6. 22	337,800	379,215	717,015	714,167	260,482	301,980	562,462	75,630	502,515	59,840	10.64
(比例代表)												
13	昭 58. 6. 26	346,141	387,084	733,225	730,640	190,915	216,422	407,337	153,725	393,544	13,721	3.37
14	昭 61. 7. 6	352,332	394,134	746,466	743,934	264,749	307,988	572,737	85,909	511,116	61,514	10.74
15	平 元. 7. 23	360,883	403,606	764,489	761,263	242,681	276,026	518,707	116,261	493,387	25,260	4.87
16	平 4. 7. 26	370,049	412,920	782,969	778,930	196,547	222,446	418,993	171,194	391,591	27,379	6.53
17	平 7. 7. 23	381,884	424,488	806,372	802,420	177,625	197,757	375,382	201,957	351,386	23,964	6.38
18	平 10. 7. 12	389,259	431,690	820,949	817,771	210,914	234,810	445,724	176,501	424,014	21,685	4.87
19	平 13. 7. 29	397,147	438,972	836,119	830,926	211,107	237,393	448,500	183,167	426,272	22,147	4.94
20	平 16. 7. 11	397,266	439,579	836,845	833,943	219,488	240,706	460,194	176,146	442,279	17,889	3.89
21	平 19. 7. 29	400,124	441,306	841,430	835,673	234,853	256,835	491,688	161,940	473,388	18,294	3.72
22	平 22. 7. 11	395,677	437,373	833,050	829,698	227,746	251,110	478,856	166,030	464,773	14,070	2.94
23	平 25. 7. 21	394,902	435,203	830,105	826,930	207,873	222,824	430,697	185,177	416,813	13,872	3.22
24	平 28. 7. 10	399,086	437,537	836,623	834,059	200,330	217,072	417,402	197,251	402,683	14,708	3.52

(注) 第19回以降は在外分を含む。

2 立候補者（地区・選挙区）

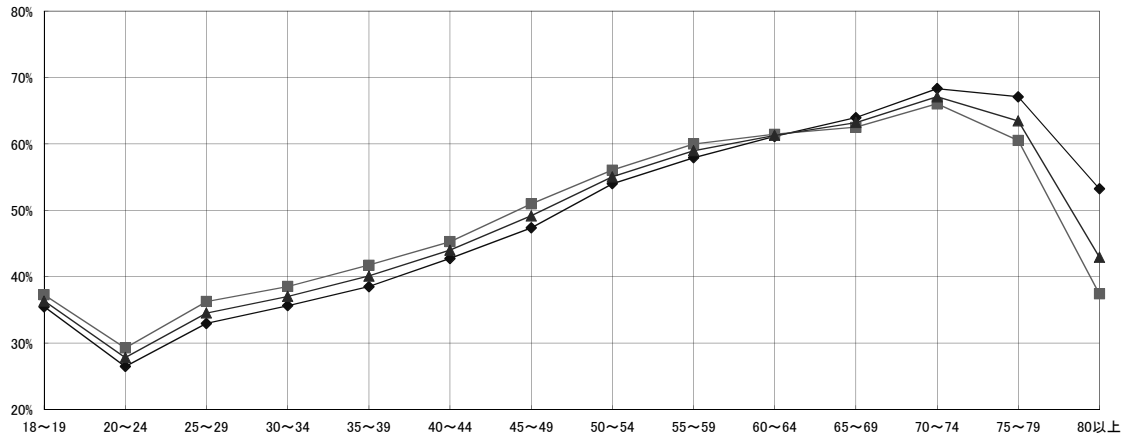
執行年月日	届出年月日	候補者氏名	本籍	住所	生年月日(年齢)	所属党派	職業	得票数
昭25. 6. 4	25. 5. 4	嶋 隆太郎	香川県綾歌郡土器町1435	香川県高松市楠上町677	明37. 2. 8(46)	日本社会党	著述業	204, 595
5. 4	5. 4	藤 常太郎	高松市幸町79	栗林町866	昭38. 4. 30(45)	自由党	会社重役	195, 447
5. 9	5. 9	井 平太郎	木田郡田中村大字朝倉1394の2	浜ノ町81	昭38. 7. 17(44)	自由党	会社重役	辞 退
昭28. 4. 24	28. 3. 24	三好 一雄	香川県綾歌郡昭和村大字畑田689	香川県綾歌郡昭和村大字畑田674の13	大 5. 1. 10(37)	改進黨	農業	66, 543
3. 24	3. 24	川 加	丸亀市柘原町376	東京都目黒区自由ヶ丘186	明31. 3. 25(54)	無所属	会社社長	142, 333
3. 24	3. 24	星 要	愛媛県新居郡角野村大字角野口の137	香川県仲多度郡多度津町中野町	昭42. 7. 10(43)	日本社会党	国鉄職員	30, 503
3. 25	3. 25	岡 保一	香川県高松市西ハセ町30	高松市南新町21	昭32. 7. 10(53)	無所属	会社社長	54, 115
3. 28	3. 28	西 利雄	三豊郡観音寺町元町甲2449	三豊郡観音寺町元町甲2449	昭44. 2. 2(42)	日本教職員政治連盟	無職	69, 522
昭31. 7. 8	31. 6. 12	井 太郎	香川県木田郡三木町田中宇朝倉1394の2	香川県高松市浜ノ町81	明38. 7. 17(50)	自由民主党	四国新聞取締役社長	211, 738
6. 12	6. 12	森 隆	丸亀市土器町1435	上野町56	昭37. 2. 8(53)	日本社会党	無職	163, 103
昭32. 6. 28	32. 6. 2	肥 享	鹿児島県日置郡山田郡山6475番地	神奈川県逗子市桜山1466番地	大15. 3. 25(31)	反米遊撃隊	反米遊撃隊長	1, 583
(補欠)	6. 2	森 隆	香川県丸亀市土器町1435	香川県高松市楠上町567番地	明37. 2. 8(53)	日本社会党	団体役員	158, 563
6. 4	6. 4	増 恵吉	高松市幸町45番地	幸町45番地	昭36. 1. 13(54)	自由民主党	無職	162, 205
昭34. 6. 2	34. 5. 7	津 寿一	香川県坂出市坂出町1434	香川県高松市西内町7番地の22	明21. 1. 1(71)	自由民主党	団体役員	206, 805
5. 7	5. 7	川 とみえ	高松市藤塚町75番地	藤塚町75番地	昭37. 6. 5(54)	日本社会党	商業	163, 682
昭37. 7. 1	37. 6. 7	岩 千草	香川県丸亀市今津町588番地	香川県高松市中新町242番地	大14. 2. 4(37)	日本共産党	日本共産党香川県委員会 副委員長	11, 654
6. 7	6. 7	川 トミエ	高松市片原町56番地	藤塚町75番地の20	明37. 6. 5(58)	日本社会党	商業	158, 759
6. 7	6. 7	井 太郎	木田郡三木町田中宇朝倉1394番地の第2	磨屋町6番地の26	昭38. 7. 17(57)	自由民主党	四国新聞社長	242, 921
昭40. 7. 4	40. 6. 10	前 直一	香川県高松市藤塚町3丁目75番地	香川県高松市藤塚町3丁目5番21号	昭 5. 3. 10(35)	日本社会党	西日本放送会長	183, 535
6. 10	6. 10	保 英一	一番町4番地7	福岡町2丁目10番14号	明39. 8. 5(58)	自由民主党	政党役員	174, 302
6. 10	6. 10	石 千草	丸亀市今津町588番地	中野町215番地の10	大14. 2. 4(40)	日本共産党	団体役員	18, 224
昭43. 7. 7	43. 6. 13	下 符夫	香川県高松市松福町1丁目9番地	香川県高松市藤塚町3丁目11番1号	大11. 4. 3(46)	日本共産党	政党役員	20, 948
6. 13	6. 13	能 由多	香川県香川町大字川東上1325番地	新田町甲158番地5	昭11. 2. 19(46)	無所属	会社役員	2, 681
6. 13	6. 13	古 洋次郎	丸亀市広島町青木1113番地	丸亀市田村町1365番地の5	昭 9. 2. 20(34)	日本社会党	政党役員	135, 249
6. 13	6. 13	平 太郎	木田郡三木町大字朝倉1394番地第2	高松市磨屋町6番地の26	明38. 7. 17(62)	自由民主党	会社社長	260, 202
6. 13	6. 13	川 輝造	岡山県小田郡矢掛町里山田582番地	丸亀市広島町江の浦2681番地	昭21. 2. 3(80)	無所属	無職	2, 032
昭46. 6. 27	46. 6. 4	川 登	香川県高松市藤塚町3丁目75番地	香川県高松市藤塚町3丁目5番21号	昭 5. 3. 10(41)	日本社会党	参議院議員	190, 019
6. 4	6. 4	内 登夫	勸使町1234番地の4	勸使町1215番地1	大11. 2. 20(49)	日本共産党	政党役員	16, 241
6. 4	6. 4	庭 哲夫	扇町1丁目107番地	高松町1127番地	明36. 12. 2(67)	自由民主党	会社顧問	167, 201
昭49. 1. 27	49. 1. 4	井 たくし	香川県木田郡三木町大字朝倉1394番地第2	香川県高松市錦町2丁目2番5号	昭 6. 11. 22(42)	自由民主党	会社社長	209, 522
(補欠)	1. 4	谷 典之	高松市藤塚町2丁目136番地	丸亀市山田町甲648番地7	昭 3. 9. 8(45)	日本社会党	香川県本部副委員長	118, 490
1. 4	1. 4	田 千草	丸亀市今津町588番地	元山町1060番地1	大14. 2. 4(48)	日本共産党	政党役員	62, 257
1. 4	1. 4	高 千草	愛媛県宇和島市大浦員外13番地	東京都世田谷区喜多見4丁目3番地15号	昭 5. 5. 23(43)	反共全国遊説隊	政治団体長	2, 368

執行年月日	届出年月日	候補者氏名	本籍	住所	生年月日(年齢)	所属党派	職業	得票数
平16. 7. 11	16. 6. 24	石 近 山 内 ちみち	香川県	香川県丸亀市土器町東七丁目181番地	昭23. 1. 9(56)	日本共産党	無職	36,534
	6. 24	山 内 としお	香川県	" 城東町二丁目6番2号	" 21. 12. 17(57)	自由民主党	会社役員	204,392
	6. 24	う え ま つ 恵美子	香川県	" 木田郡三木町大字池戸2902番地7	" 42. 11. 13(36)	民主党	会社社長	197,370
平19. 7. 29	19. 7. 12	真 銅 けんじ	香川県	香川県高松市中央町13番25-803号	昭10. 7. 14(72)	自由民主党	自由民主党香川県参議院選挙区第一支部長	194,804
	7. 12	石 近 みち子	香川県	" 丸亀市土器町東七丁目181番地	" 23. 1. 9(59)	日本共産党	政党職員	27,896
	7. 12	う え ま つ 恵美子	香川県	" 木田郡三木町大字池戸2902番地7	" 42. 11. 13(39)	民主党	会社社長	257,548
平22. 7. 11	22. 6. 24	藤 由 ひとし	香川県	香川県観音寺市大野原町大野原5539番地	昭35. 7. 1(50)	日本共産党	政党役員	34,037
	6. 24	お か う ち 須美子	香川県	" 高松市瀬戸内町1番26号	" 27. 12. 22(57)	無所属	無職	189,639
	6. 24	い そ ぎ き 仁彦	神奈川県	" 丸亀市中府町三丁目6番28号	" 32. 9. 8(52)	自由民主党	政党役員	236,134
平25. 7. 21	25. 7. 4	花 望 しんご	東京都	香川県さぬき市末1338番地2	昭36. 11. 24(51)	自由民主党	政党役員	233,270
	7. 4	中 茜 りえ	香川県	" 高松市国分寺町新居301番地1	" 37. 11. 2(50)	幸福実現党	宗教法人幸福の科学職員	5,932
	7. 4	う え ま つ 恵美子	香川県	" 木田郡三木町大字池戸2902番地7	" 42. 11. 13(45)	無所属	参議院議員	142,407
	7. 4	た な べ 健一	岡山県	" 高松市林町2069番地12	" 56. 6. 13(32)	日本共産党	日本共産党香川県委員会常任委員・ 県青年学生対策部長	34,602
平28. 7. 10	28. 6. 22	た な べ 健一	岡山県	香川県高松市林町2069番地12	" 56. 6. 13(35)	日本共産党	日本共産党香川県委員会常任委員・ 県青年学生対策部長	104,239
	6. 22	中 茜 りえ	香川県	" 高松市国分寺町新居301番地1	" 37. 11. 2(53)	幸福実現党	団体職員	17,563
	6. 22	い そ ぎ き 仁彦	神奈川県	" 丸亀市中府町三丁目6番28号	" 32. 9. 8(58)	自由民主党	参議院議員	259,854
	6. 22	由 中 俊秀	香川県	" 高松市香川町浅野2955番地	" 25. 9. 16(65)	無所属	年日出会	17,288

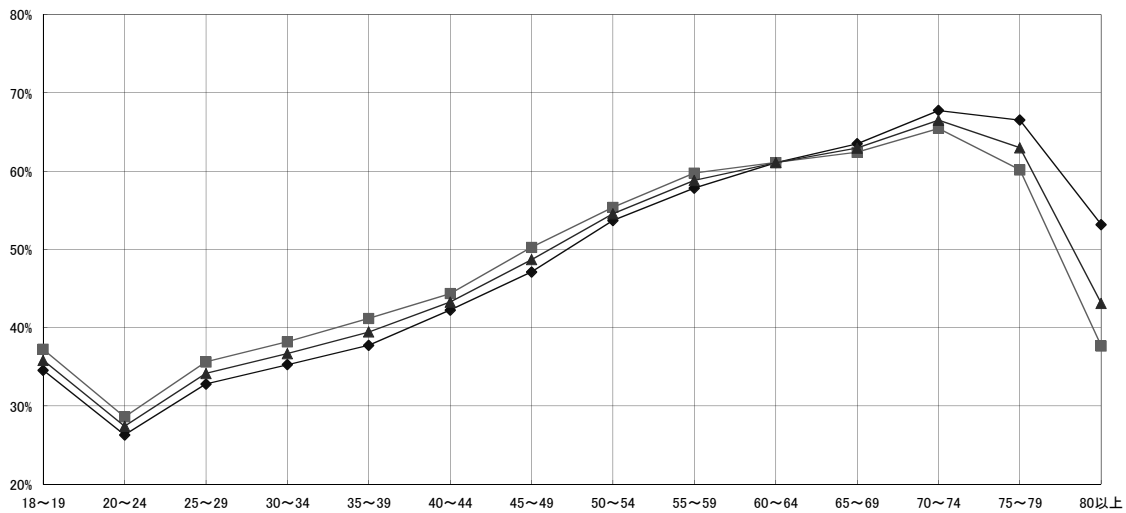
(注) ○印は当選人

3 年齢別男女別投票率

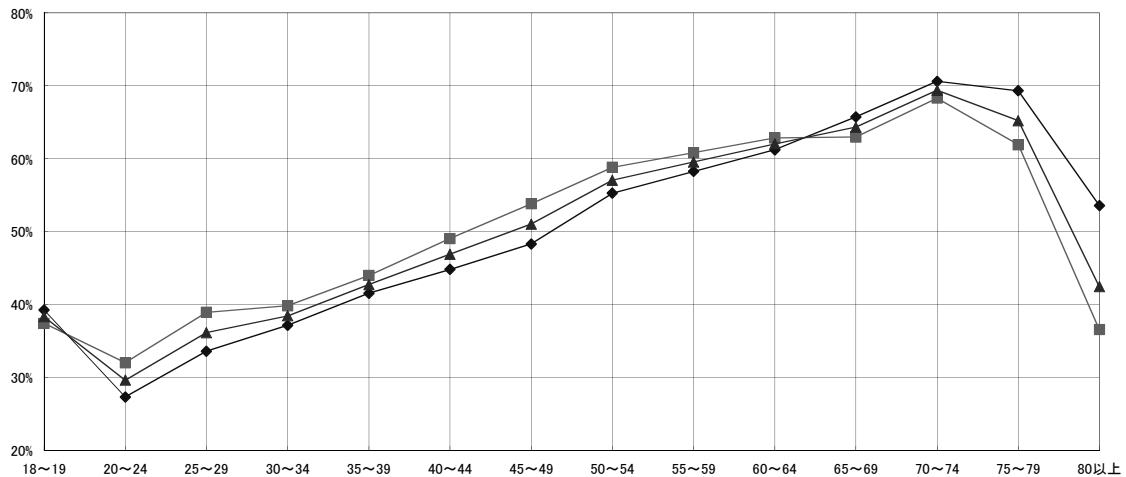
(全 体)



(市 部)



(郡 部)



◆ 男 ■ 女 ▲ 計

	18~19	20~24	25~29	30~34	35~39	40~44	45~49	50~54	55~59	60~64	65~69	70~74	75~79	80以上	合計
全体															
男	35.49%	26.49%	32.96%	35.64%	38.52%	42.75%	47.37%	54.03%	57.92%	61.12%	63.98%	68.33%	67.11%	53.26%	50.58%
女	37.28%	29.28%	36.28%	38.53%	41.75%	45.30%	50.99%	56.06%	59.99%	61.48%	62.54%	66.04%	60.54%	37.42%	49.88%
計	36.35%	27.84%	34.55%	37.04%	40.11%	44.01%	49.17%	55.06%	58.98%	61.30%	63.24%	67.11%	63.46%	42.95%	50.21%
市部															
男	34.57%	26.30%	32.81%	35.28%	37.75%	42.25%	47.13%	53.72%	57.84%	61.09%	63.50%	67.75%	66.53%	53.17%	50.12%
女	37.25%	28.62%	35.63%	38.21%	41.20%	44.36%	50.28%	55.38%	59.77%	61.12%	62.43%	65.46%	60.17%	37.68%	49.52%
計	35.84%	27.42%	34.16%	36.70%	39.45%	43.29%	48.70%	54.56%	58.82%	61.10%	62.95%	66.52%	63.00%	43.11%	49.81%
郡部															
男	39.22%	27.30%	33.57%	37.13%	41.52%	44.79%	48.30%	55.26%	58.24%	61.21%	65.73%	70.59%	69.31%	53.57%	52.34%
女	37.40%	31.99%	38.91%	39.82%	43.96%	49.03%	53.80%	58.80%	60.80%	62.83%	62.96%	68.29%	61.91%	36.55%	51.22%
計	38.31%	29.61%	36.12%	38.43%	42.71%	46.88%	51.02%	57.02%	59.54%	62.02%	64.33%	69.36%	65.20%	42.42%	51.75%

注)丸亀市、坂出市、普通寺市、観音寺市、さぬき市、綾川町、琴平町、多度津町及びびんのう町は全投票区を、高松市は平均的な5投票区を、それ以外の市町については平均的な2投票区を抽出して算出しているため、全体計の投票率は今回の参議院香川県選出議員選挙の投票率と異なる。