

香川県民意識調査 報告書

令和2年12月

香川県政策部政策課

目 次

| | |
|--|-----------|
| I 調査の概要 | 5 |
| 1 調査目的 | 5 |
| 2 調査項目 | 5 |
| 3 調査設計 | 5 |
| 4 回収状況 | 5 |
| 5 サンプル設計 | 5 |
| 6 報告書の見方 | 7 |
| II 調査回答者の属性 | 9 |
| 性別 | 9 |
| 年齢 | 9 |
| 居住圏域 | 10 |
| 職業 | 10 |
| 居住年数 | 11 |
| III 調査の集計結果 | 13 |
| 1.日常生活での新型コロナウイルス感染症の感染防止対策について | 13 |
| (1) 新しい生活様式について | 13 |
| (2) 新しい生活様式の実践例の取り入れについて | 16 |
| 2.新型コロナウイルス感染症を契機とした意識の変化等について | 19 |
| (1) 新型コロナウイルス感染症を契機とした意識の変化等について | 19 |
| (1) -1 結婚観の変化について | 23 |
| (1) -2 希望する子どもの人数の変化について | 26 |
| (1) -3 希望する就職場所の変化について | 29 |
| (2) 新型コロナウイルス感染症の感染拡大に備えた対策について | 32 |

| | |
|---|-----------|
| 3.新型コロナウイルス感染症を予防しながら県政運営を進めるうえで必要な取組み等について..... | 35 |
| (1) 10年後に望む香川県について..... | 35 |
| (2) 「子育て県かがわ」を実現するうえで重要なことについて | 39 |
| (3) 元気に安心して暮らせる環境づくりを進めるうえで重要なことについて..... | 42 |
| (4) 高齢者や障害者が生きがいをもって暮らせる環境づくりに重要なことについて | 45 |
| (5) 南海トラフ地震や台風などの災害に備え、防災・減災対策を進めるうえで重要なことについて .. | 48 |
| (6) 香川の経済を力強く引っ張る産業を育成・集積するために重要なことについて | 52 |
| (7) 経済の活力を維持していくために講ずるべき対策について..... | 56 |
| (8) 農林水産業を魅力ある産業として若者に引き継いでいくうえで重要なことについて | 59 |
| (9) 「観光かがわ」を推進するうえで重要なことについて | 62 |
| (10) 人間性豊かで個性あふれる子どもたちを育てていくうえで重要なことについて..... | 66 |
| (11) 女性が輝く香川を実現するうえで重要なことについて | 69 |
| IV 数表 | 73 |

I 調査の概要

I 調査の概要

1 調査目的

本調査は、新型コロナウイルス感染症を契機とした意識や暮らしの変化、行政に対する要望等を把握し、令和3年度からの県政運営の基本指針となる「次期総合計画」の策定に際しての基礎資料とすることを目的とする。

2 調査項目

- (1) 日常生活での新型コロナウイルス感染症の感染防止対策について
- (2) 新型コロナウイルス感染症を契機とした意識の変化等について
- (3) 新型コロナウイルス感染症を予防しながら県政運営を進めるうえで必要な取組み等について

3 調査設計

- (1) 調査地域 香川県全域
- (2) 調査対象 満18歳以上の県民
- (3) 標本数 3,000
- (4) 抽出方法 層化二段無作為抽出法
- (5) 調査法 郵送法
- (6) 調査時期 令和2年9月3日～令和2年9月23日

4 回収状況

- (1) 標本数 3,000
- (2) 有効回収数 1,791 (59.7%)

5 サンプル設計

- (1) 母集団 香川県内の市町に居住する満18歳以上の県民
- (2) 標本数象 3,000
- (3) 地点数 159地点
- (4) 抽出方法 層化二段無作為抽出法

【層化】

県内の市町（8市9町）を次のように5圏域に分類した。

| 圏域名 | 構成都市 |
|--------|----------------------------------|
| 1 高松圏域 | 高松市・三木町・直島町・綾川町 |
| 2 東讃圏域 | さぬき市・東かがわ市 |
| 3 小豆圏域 | 土庄町・小豆島町 |
| 4 中讃圏域 | 丸亀市・坂出市・善通寺市・宇多津町・琴平町・多度津町・まんのう町 |
| 5 西讃圏域 | 観音寺市・三豊市 |

さらに、各圏域を市町の規模によって、①高松市 ②高松市以外の市 ③町 に分類して、それぞれを層とした。

【標本数の配分】

各層における母集団数（令和2年6月1日現在の選挙人名簿登録者数）の大きさにより、3,000の標本数を比例配分した。

【標本数の配分】

- ① 第1次抽出単位となる調査地点として、令和2年6月1日現在の投票区を使用した。
- ② 調査地点数については、1調査地点あたりの標本数が20前後になるように、各層に割り当てられた標本数から算出して決定した。
- ③ 調査地点の抽出は、調査地点数が2地点以上割り当てられた層については、

層における選挙人名簿登録者数の合計

————— = 抽出間隔

層で算出された調査地点数

を算出し、等間隔抽出法により該当番目が含まれる投票区を抽出した。

- ④ 抽出に際しての各層内における市町の配列順序は、総務省設定の市町村コードに従った。
- ⑤ 調査地点における対象者の抽出は、調査地点（投票区）内から選挙人名簿によって等間隔抽出法で抽出した。
- ⑥ 以上の結果、圏域別・市町規模別における標本数・調査地点数は次のとおりである。

<圏域別・市町規模別 標本数及び調査地点数>

上段：母集団数
下段：標本数、() 内は調査地点数

| 圏域 \ 市町別 | 高松市 | 高松市以外の市 | 町 | 計 |
|----------|-----------------------|---------------------|--------------------|-----------------------|
| 1 高松圏域 | 354,196 1,297 (65) | | 46,394 170 (11) | 400,590 1,467 (76) |
| 2 東讃圏域 | | 68,064 249 (13) | | 68,064 249 (13) |
| 3 小豆圏域 | | | 24,715 91 (6) | 24,715 91 (6) |
| 4 中讃圏域 | | 163,720 599 (31) | 56,985 209 (12) | 220,705 808 (43) |
| 5 西讃圏域 | | 105,246 385 (21) | | 105,246 385 (21) |

6 報告書の見方

- (1) 回答の比率は、その設問の回答者数を基数として算出し、少数第2位を四捨五入した。このために、百分比の合計が100.0%にならないことがある。
- (2) 複数回答の設問の場合、回答は選択肢の有効回答数に対し、それぞれの割合を示している。このために、その比率の合計が100.0%を超える場合がある。
- (3) 図表中の選択肢表記は、語句を短縮・簡略化している場合がある。
- (4) 図表中の数値表記は比率を表しており、単位(%)を省略している場合がある。属性で回答がなかった選択肢について、クロス集計では該当項目を省略している。設問で回答がなかった選択肢について、図表中の比率表記(0.0%)を省略している。
- (5) 本文、図表、集計表に用いた符号等の意味は次のとおりである。
- (6) n：質問に対する回答者数で、100%が何人の回答に相当するかを示す比率算出の基数
- (7) 調査対象者の居住圏域別は次のとおりである。

◆居住圏域別

高松圏域：高松市・三木町・直島町・綾川町

東讃圏域：さぬき市・東かがわ市

小豆圏域：土庄町・小豆島町

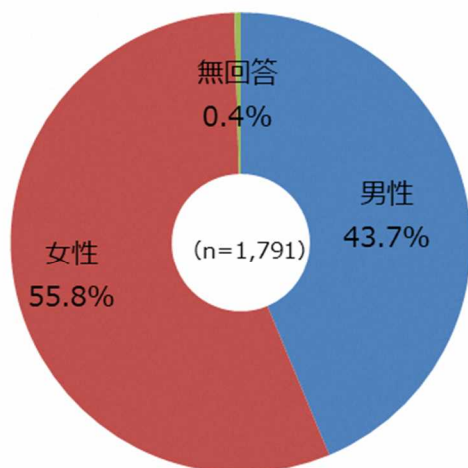
中讃圏域：丸亀市・坂出市・善通寺市・宇多津町・琴平町・多度津町・まんのう町

西讃圏域：観音寺市・三豊市

Ⅱ 調査回答者の属性

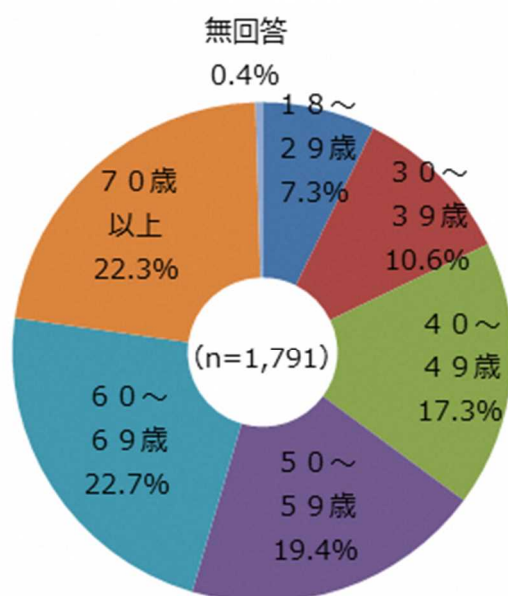
II 調査回答者の属性

性別



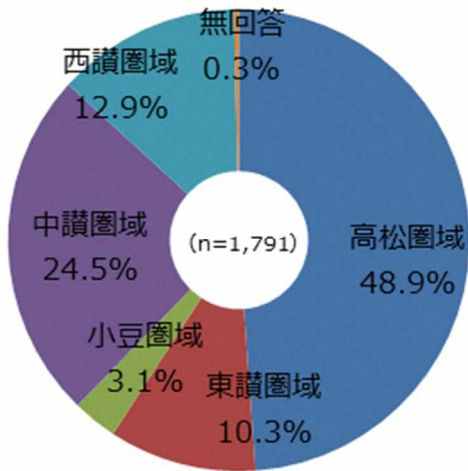
| 項目 | 回答数 (人) | 構成比 (%) |
|----------|------------|------------|
| 男性 | 783 | 43.7 |
| 女性 | 1,000 | 55.8 |
| 無回答 | 8 | 0.4 |
| 計 | 1,791 | 100.0 |

年齢



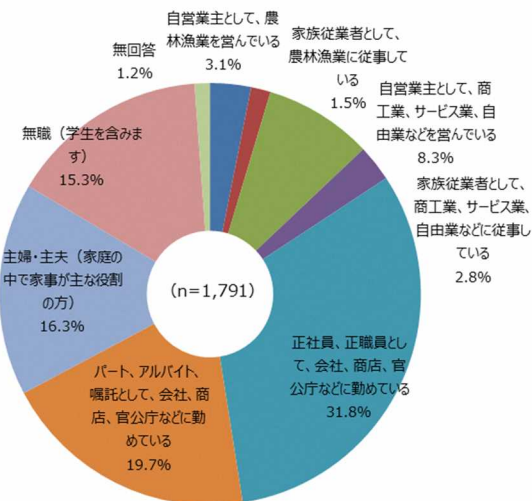
| 項目 | 回答数 (人) | 構成比 (%) |
|----------|------------|------------|
| 18~29歳 | 131 | 7.3 |
| 30~39歳 | 189 | 10.6 |
| 40~49歳 | 309 | 17.3 |
| 50~59歳 | 348 | 19.4 |
| 60~69歳 | 406 | 22.7 |
| 70歳以上 | 400 | 22.3 |
| 無回答 | 8 | 0.4 |
| 計 | 1,791 | 100.0 |

居住圏域



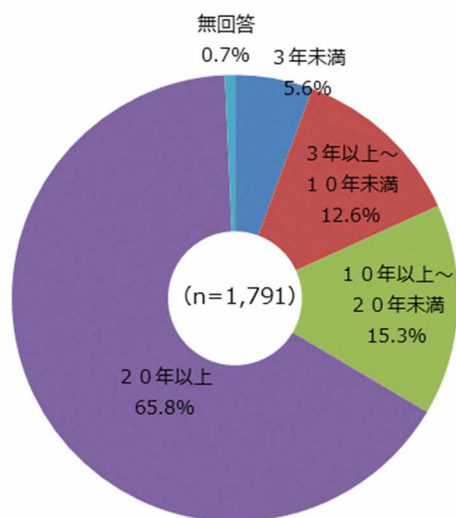
| 項目 | 回答数 (人) | 構成比 (%) |
|------|------------|------------|
| 高松圏域 | 875 | 48.9 |
| 東讃圏域 | 185 | 10.3 |
| 小豆圏域 | 56 | 3.1 |
| 中讃圏域 | 438 | 24.5 |
| 西讃圏域 | 231 | 12.9 |
| 無回答 | 6 | 0.3 |
| 計 | 1,791 | 100.0 |

職業



| 項目 | 回答数 (人) | 構成比 (%) |
|-----------------------------------|------------|------------|
| 自営業主として、農林漁業を営んでいる | 56 | 3.1 |
| 家族従業者として、農林漁業に従事している | 27 | 1.5 |
| 自営業主として、商工業、サービス業、自由業などを営んでいる | 149 | 8.3 |
| 家族従業者として、商工業、サービス業、自由業などに従事している | 50 | 2.8 |
| 正社員、正職員として、会社、商店、官公庁などに勤めている | 569 | 31.8 |
| パート、アルバイト、嘱託として、会社、商店、官公庁などに勤めている | 353 | 19.7 |
| 主婦・主夫（家庭の中で家事が主な役割の方） | 292 | 16.3 |
| 無職（学生を含みます） | 274 | 15.3 |
| 無回答 | 21 | 1.2 |
| 計 | 1,791 | 100.0 |

居住年数



| 項目 | 回答数 (人) | 構成比 (%) |
|-------------|--------------|--------------|
| 3年未満 | 101 | 5.6 |
| 3年以上～10年未満 | 225 | 12.6 |
| 10年以上～20年未満 | 274 | 15.3 |
| 20年以上 | 1,178 | 65.8 |
| 無回答 | 13 | 0.7 |
| 計 | 1,791 | 100.0 |

Ⅲ 調査の集計結果

Ⅲ 調査の集計結果

1.日常生活での新型コロナウイルス感染症の感染防止対策について

(1) 新しい生活様式について

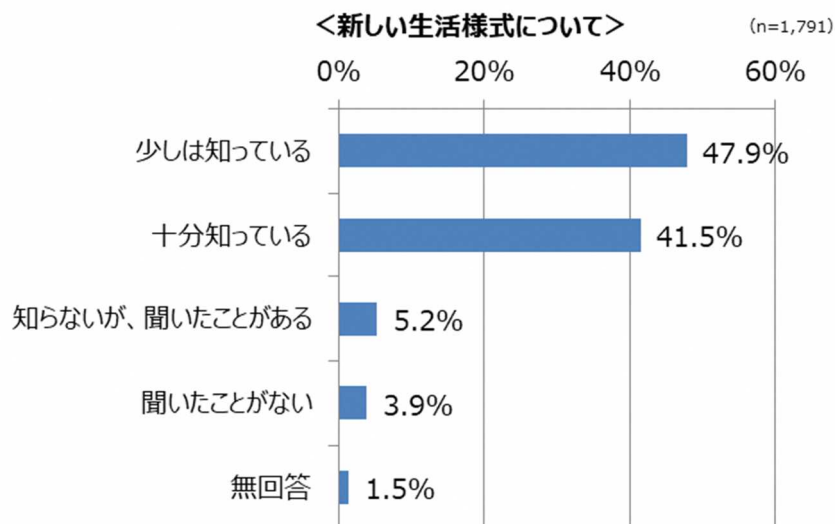
問 1 令和2年5月に国から示された、日常生活の中で取り入れてほしい「新しい生活様式」を知っていますか。

【○は1つ】

〔回答者数 = 1,791〕

| | |
|------------------|-------|
| 1 十分知っている | 41.5% |
| 2 少しは知っている | 47.9% |
| 3 知らないが、聞いたことがある | 5.2% |
| 4 聞いたことがない | 3.9% |
| 無回答 | 1.5% |

令和2年5月に国から示された、日常生活の中で取り入れてほしい「新しい生活様式」について、「少しは知っている」(47.9%)が最も高く、次いで「十分知っている」(41.5%)、「知らないが、聞いたことがある」(5.2%)となっている。



性別にみると、

『男性』では「少しは知っている」が、『女性』では「十分知っている」が最も高くなっている。

年齢別にみると、

『50～59 歳』、『70 歳以上』では「十分知っている」が、それ以外の年齢では「少しは知っている」が最も高くなっている。

居住圏域別にみると、

いずれの圏域でも「少しは知っている」が最も高くなっている。

職業別にみると、

『家族従事者として、商工業、サービス業、自由業などに従事している』、『主婦・主夫（家庭の中で家事が主な役割の方）』では「十分知っている」が、それ以外の職業では「少しは知っている」が最も高くなっている。

居住年数別にみると、

いずれの居住年数でも「少しは知っている」が最も高くなっている。

| 区分 | | 計 | 1 十分 知っ ている | 2 少 しは 知っ ている | 3 知 ら な い が、 聞 い た こ と が あ る | 4 聞 い た こ と が な い | 無 回 答 |
|------|-----------------------------------|-------|----------------------|---------------------------|---|---|-------------|
| 全体 | | 1,791 | 41.5 | 47.9 | 5.2 | 3.9 | 1.5 |
| 性別 | 男性 | 783 | 35.0 | 52.6 | 6.5 | 4.9 | 1.0 |
| | 女性 | 1,000 | 46.4 | 44.5 | 4.2 | 3.1 | 1.8 |
| 年齢 | 18～29歳 | 131 | 26.7 | 60.3 | 5.3 | 7.6 | 0.0 |
| | 30～39歳 | 189 | 34.9 | 55.6 | 6.3 | 2.6 | 0.5 |
| | 40～49歳 | 309 | 37.2 | 55.0 | 3.9 | 3.6 | 0.3 |
| | 50～59歳 | 348 | 48.3 | 43.4 | 5.5 | 2.3 | 0.6 |
| | 60～69歳 | 406 | 43.3 | 44.8 | 5.2 | 4.4 | 2.2 |
| | 70歳以上 | 400 | 44.8 | 42.5 | 5.3 | 4.3 | 3.3 |
| 居住圏域 | 高松圏域 | 875 | 43.8 | 45.6 | 5.1 | 4.1 | 1.4 |
| | 東讃圏域 | 185 | 38.4 | 50.3 | 5.9 | 3.2 | 2.2 |
| | 小豆圏域 | 56 | 32.1 | 55.4 | 8.9 | 0.0 | 3.6 |
| | 中讃圏域 | 438 | 43.2 | 47.3 | 4.8 | 4.1 | 0.7 |
| | 西讃圏域 | 231 | 34.6 | 55.0 | 4.8 | 3.9 | 1.7 |
| 職業 | 自営業主として、農林漁業を営んでいる | 56 | 39.3 | 51.8 | 3.6 | 3.6 | 1.8 |
| | 家族従業者として、農林漁業に従事している | 27 | 29.6 | 63.0 | 3.7 | 0.0 | 3.7 |
| | 自営業主として、商工業、サービス業、自由業などを営んでいる | 149 | 43.0 | 44.3 | 6.0 | 5.4 | 1.3 |
| | 家族従業者として、商工業、サービス業、自由業などに従事している | 50 | 46.0 | 36.0 | 10.0 | 2.0 | 6.0 |
| | 正社員、正職員として、会社、商店、官公庁などに勤めている | 569 | 38.7 | 52.0 | 4.9 | 3.7 | 0.7 |
| | パート、アルバイト、嘱託として、会社、商店、官公庁などに勤めている | 353 | 41.6 | 49.9 | 3.7 | 3.7 | 1.1 |
| | 主婦・主夫（家庭の中で家事が主な役割の方） | 292 | 50.7 | 40.4 | 4.8 | 2.7 | 1.4 |
| | 無職（学生を含みます） | 274 | 37.6 | 48.5 | 6.9 | 5.1 | 1.8 |
| 居住年数 | 3年未満 | 101 | 32.7 | 55.4 | 8.9 | 3.0 | 0.0 |
| | 3年以上～10年未満 | 225 | 41.3 | 49.3 | 4.4 | 4.4 | 0.4 |
| | 10年以上～20年未満 | 274 | 41.2 | 49.3 | 4.4 | 4.4 | 0.7 |
| | 20年以上 | 1,178 | 42.4 | 46.9 | 5.3 | 3.7 | 1.8 |

(2) 新しい生活様式の実践例の取り入れについて

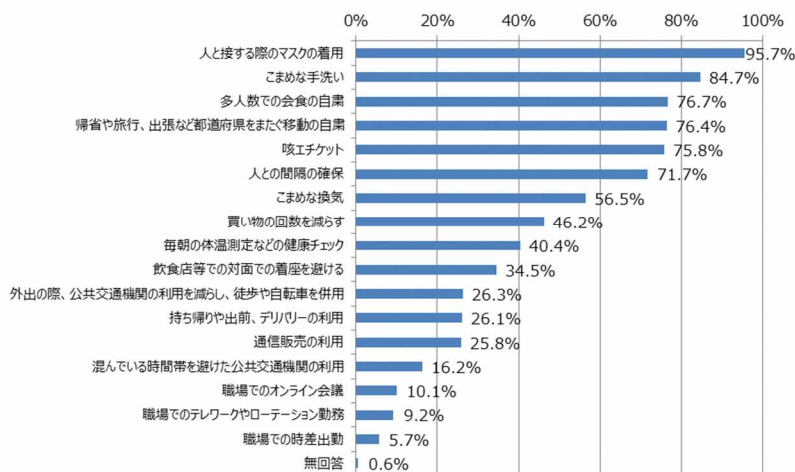
問2 「新しい生活様式」の実践例で既に取り入れていることはありますか。【○はい/△は多少/×はいくつでも】

〔回答者数 = 1,791〕

| | | |
|----|------------------------------|-------|
| 1 | 人との間隔の確保 | 71.7% |
| 2 | 人と接する際のマスクの着用 | 95.7% |
| 3 | こまめな手洗い | 84.7% |
| 4 | 咳エチケット | 75.8% |
| 5 | 毎朝の体温測定などの健康チェック | 40.4% |
| 6 | こまめな換気 | 56.5% |
| 7 | 帰省や旅行、出張など都道府県をまたぐ移動の自粛 | 76.4% |
| 8 | 買い物の回数を減らす | 46.2% |
| 9 | 通信販売の利用 | 25.8% |
| 10 | 混んでいる時間帯を避けた公共交通機関の利用 | 16.2% |
| 11 | 外出の際、公共交通機関の利用を減らし、徒歩や自転車を併用 | 26.3% |
| 12 | 持ち帰りや出前、デリバリーの利用 | 26.1% |
| 13 | 多人数での会食の自粛 | 76.7% |
| 14 | 飲食店等での対面での着座を避ける | 34.5% |
| 15 | 職場でのテレワークやローテーション勤務 | 9.2% |
| 16 | 職場での時差出勤 | 5.7% |
| 17 | 職場でのオンライン会議 | 10.1% |
| | 無回答 | 0.6% |

「新しい生活様式」の実践例について、「人と接する際のマスクの着用」(95.7%)が最も高く、次いで「こまめな手洗い」(84.7%)、「多人数での会食の自粛」(76.7%)となっている。

<「新しい生活様式」の実践例で既に取り入れていることについて> (n=1,791)



性別にみると、

いずれの性別でも「人と接する際のマスクの着用」が最も高く、次いで「こまめな手洗い」が高くなっている。

年齢別にみると、

いずれの年齢でも「人と接する際のマスクの着用」が最も高く、次いで「こまめな手洗い」が高くなっている。

居住圏域別にみると、

いずれの居住圏域でも「人と接する際のマスクの着用」が最も高く、次いで「こまめな手洗い」が高くなっている。

職業別にみると、

いずれの職業でも「人と接する際のマスクの着用」が最も高くなっている。次いで『自営業主として、農林漁業を営んでいる』、『正社員、正職員として、会社、商店、官公庁などに勤めている』では「多人数での会食の自粛」が高くなっており、それ以外の職業では「こまめな手洗い」が高くなっている。

居住年数別にみると、

いずれの居住年数でも「人と接する際のマスクの着用」が最も高く、次いで「こまめな手洗い」が高くなっている。

| 区分 | | 計 | 1 人との 間際の 確保 | 2 人と接 する際 のマス クの着 用 | 3 こまめ な手洗 い | 4 咳工チ ケット | 5 毎朝の 体温測 定など の健康 チェック | 6 こまめ な換気 | 7 移動の 自粛 （帰省 や旅行 、出張 など都 道府県 をまた ぐ | 8 買い物 の回数 を減ら す | 9 通信販 売の利 用 | 10 混んで いる時 間帯を 避けた 公共交 通機関 | 11 外出の 際、公 共交通 機関の 利用を 減ら す | 12 持ち帰 りや出 前、デ リバリ ーの利 用 | 13 多人数 での会 食の自 粛 | 14 飲食店 等での 対面 での着 座を避 ける | 15 職場で のテレ ワーク やロー テーシ ョン勤 | 16 職場で の時差 出勤 | 17 職場で のオン ライン 会議 | 無 回 答 |
|-------------|-----------------------------------|-------|-----------------------|------------------------------------|----------------------|-----------------|---------------------------------------|-----------------|---|-----------------------------|----------------------|--|--|--|------------------------------|--|--|------------------------|-------------------------------|-------------|
| 全体 | | 1,791 | 71.7 | 95.7 | 84.7 | 75.8 | 40.4 | 56.5 | 76.4 | 46.2 | 25.8 | 16.2 | 26.3 | 26.1 | 76.7 | 34.5 | 9.2 | 5.7 | 10.1 | 0.6 |
| 性別 | 男性 | 783 | 66.9 | 94.0 | 79.9 | 67.3 | 33.6 | 49.0 | 70.8 | 33.6 | 20.4 | 13.5 | 21.2 | 20.8 | 71.6 | 31.2 | 10.0 | 6.0 | 12.3 | 0.8 |
| | 女性 | 1,000 | 75.6 | 97.0 | 88.4 | 82.6 | 45.9 | 62.4 | 80.9 | 56.2 | 30.2 | 18.3 | 30.3 | 30.4 | 80.6 | 37.1 | 8.6 | 5.5 | 8.4 | 0.4 |
| 年齢 | 18～29歳 | 131 | 53.4 | 94.7 | 74.8 | 71.0 | 33.6 | 43.5 | 71.0 | 35.9 | 29.8 | 22.9 | 29.0 | 35.1 | 74.0 | 26.7 | 6.1 | 2.3 | 9.2 | 0.8 |
| | 30～39歳 | 189 | 60.8 | 94.2 | 81.5 | 77.8 | 45.5 | 55.6 | 81.0 | 33.3 | 39.7 | 14.8 | 23.3 | 38.6 | 75.7 | 23.3 | 10.1 | 7.4 | 14.8 | 0.5 |
| | 40～49歳 | 309 | 72.8 | 96.8 | 86.4 | 84.8 | 46.9 | 58.3 | 78.6 | 38.8 | 37.5 | 17.2 | 28.5 | 31.7 | 82.2 | 30.4 | 13.9 | 7.4 | 15.9 | 0.6 |
| | 50～59歳 | 348 | 75.0 | 95.7 | 82.8 | 79.9 | 50.9 | 60.1 | 81.3 | 42.0 | 30.2 | 18.7 | 29.0 | 28.2 | 82.2 | 39.9 | 13.5 | 8.6 | 15.8 | 1.1 |
| | 60～69歳 | 406 | 75.9 | 96.8 | 85.7 | 73.9 | 32.8 | 53.7 | 75.6 | 48.3 | 17.5 | 11.1 | 21.9 | 18.7 | 72.2 | 33.3 | 6.2 | 3.4 | 4.9 | 0.0 |
| | 70歳以上 | 400 | 75.3 | 94.8 | 88.8 | 68.3 | 34.0 | 59.8 | 71.0 | 63.5 | 14.0 | 17.3 | 27.5 | 19.0 | 73.8 | 42.0 | 5.3 | 4.3 | 3.8 | 0.5 |
| 居住圏域 | 高松圏域 | 875 | 72.3 | 95.5 | 84.8 | 76.5 | 40.2 | 56.8 | 77.7 | 44.1 | 29.0 | 18.5 | 28.8 | 27.0 | 78.2 | 37.0 | 10.2 | 5.8 | 11.8 | 0.3 |
| | 東讃圏域 | 185 | 71.9 | 95.7 | 86.5 | 72.4 | 40.0 | 58.9 | 74.6 | 49.7 | 22.2 | 14.1 | 24.3 | 21.6 | 80.5 | 32.4 | 7.6 | 5.4 | 9.2 | 1.1 |
| | 小豆圏域 | 56 | 60.7 | 96.4 | 87.5 | 78.6 | 35.7 | 53.6 | 80.4 | 41.1 | 26.8 | 12.5 | 17.9 | 10.7 | 73.2 | 25.0 | 5.4 | 0.0 | 3.6 | 0.0 |
| | 中讃圏域 | 438 | 76.0 | 96.8 | 85.8 | 77.6 | 39.7 | 57.3 | 74.4 | 48.4 | 24.4 | 16.2 | 27.6 | 30.6 | 74.2 | 34.9 | 9.6 | 6.6 | 8.9 | 0.7 |
| | 西讃圏域 | 231 | 64.5 | 94.4 | 80.5 | 72.7 | 44.2 | 52.8 | 76.2 | 48.9 | 19.5 | 10.4 | 18.2 | 22.1 | 74.0 | 28.1 | 6.9 | 5.2 | 8.2 | 0.4 |
| 職業 | 自営業主として、農林漁業を営んでいる | 56 | 58.9 | 92.9 | 69.6 | 42.9 | 16.1 | 50.0 | 71.4 | 55.4 | 8.9 | 12.5 | 16.1 | 16.1 | 73.2 | 37.5 | 3.6 | 7.1 | 1.8 | 1.8 |
| | 家族従業員として、農林漁業に従事している | 27 | 74.1 | 96.3 | 81.5 | 77.8 | 25.9 | 48.1 | 77.8 | 63.0 | 14.8 | 7.4 | 14.8 | 14.8 | 70.4 | 33.3 | 0.0 | 0.0 | 0.0 | 14.8 |
| | 自営業主として、商工業、サービス業、自由業などを営んでいる | 149 | 77.2 | 94.6 | 90.6 | 78.5 | 28.9 | 57.7 | 75.2 | 44.3 | 31.5 | 18.8 | 26.2 | 23.5 | 73.8 | 34.2 | 11.4 | 4.7 | 6.7 | 0.0 |
| | 家族従業員として、商工業、サービス業、自由業などに従事している | 50 | 76.0 | 98.0 | 92.0 | 78.0 | 36.0 | 78.0 | 80.0 | 48.0 | 34.0 | 30.0 | 36.0 | 26.0 | 80.0 | 50.0 | 14.0 | 8.0 | 4.0 | 0.0 |
| | 正社員、正職員として、会社、商店、官公庁などに勤めている | 569 | 66.1 | 96.1 | 78.4 | 76.8 | 50.1 | 51.8 | 79.1 | 32.5 | 31.1 | 15.3 | 23.7 | 31.3 | 79.8 | 30.9 | 15.3 | 8.8 | 20.2 | 0.0 |
| | パート、アルバイト、嘱託として、会社、商店、官公庁などに勤めている | 353 | 71.1 | 95.8 | 89.2 | 82.7 | 50.1 | 56.9 | 79.9 | 44.2 | 25.8 | 14.4 | 26.3 | 28.6 | 83.3 | 33.1 | 8.5 | 5.1 | 8.5 | 0.0 |
| | 主婦・主夫（家庭の中で家事が主な役割の方） | 292 | 83.2 | 96.9 | 90.4 | 80.1 | 28.8 | 64.7 | 75.3 | 70.5 | 24.0 | 17.1 | 32.2 | 24.3 | 78.1 | 40.4 | 2.4 | 2.1 | 3.1 | 0.0 |
| 無職（学生を含みます） | 274 | 71.9 | 94.9 | 85.8 | 66.1 | 33.6 | 54.7 | 69.7 | 47.4 | 17.9 | 17.5 | 27.0 | 19.0 | 63.5 | 34.7 | 4.7 | 4.4 | 4.7 | 0.0 | |
| 居住年数 | 3年未満 | 101 | 59.4 | 94.1 | 80.2 | 71.3 | 46.5 | 54.5 | 75.2 | 31.7 | 24.8 | 11.9 | 27.7 | 24.8 | 70.3 | 16.8 | 8.9 | 5.9 | 16.8 | 1.0 |
| | 3年以上～10年未満 | 225 | 67.1 | 96.9 | 86.7 | 81.8 | 45.8 | 57.8 | 76.0 | 41.8 | 40.0 | 16.0 | 28.9 | 39.1 | 79.6 | 34.7 | 10.7 | 6.7 | 17.3 | 0.9 |
| | 10年以上～20年未満 | 274 | 75.2 | 96.0 | 86.1 | 80.7 | 42.7 | 55.1 | 79.6 | 46.7 | 31.8 | 19.3 | 30.7 | 29.6 | 78.8 | 35.0 | 9.1 | 6.9 | 10.9 | 0.4 |
| | 20年以上 | 1,178 | 73.1 | 95.8 | 84.6 | 74.1 | 38.5 | 56.8 | 75.9 | 48.2 | 22.1 | 16.0 | 24.8 | 23.0 | 76.3 | 36.0 | 8.9 | 5.2 | 8.0 | 0.3 |

2.新型コロナウイルス感染症を契機とした意識の変化等について

(1) 新型コロナウイルス感染症を契機とした意識の変化等について

問3 新型コロナウイルス感染症を契機として、意識が変化したり、地域社会が変容したと感じることはありますか。【○はい/△は多少/×はいくつでも】

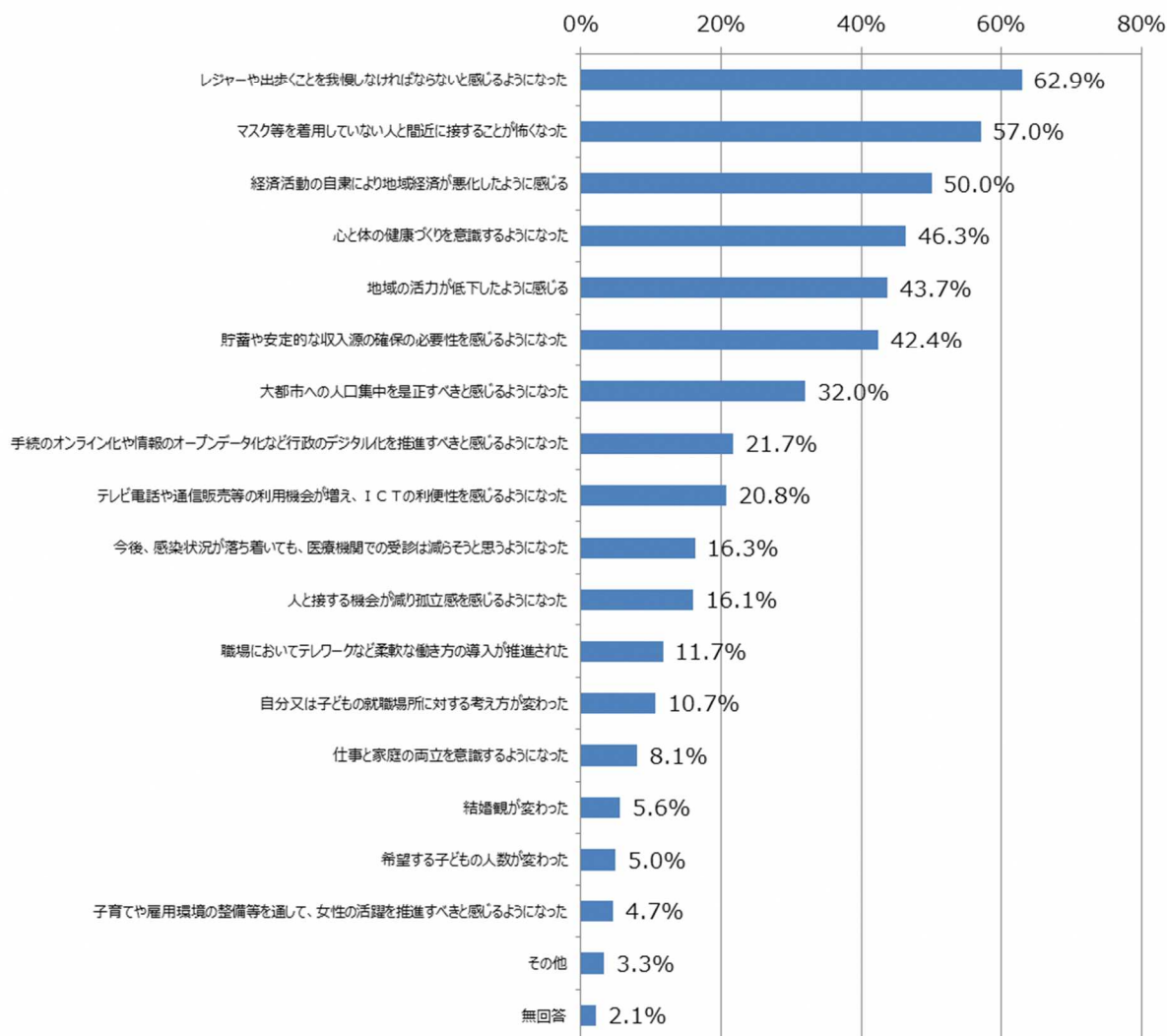
〔回答者数 = 1,791〕

| | | |
|----|---|-------|
| 1 | 結婚観が変わった | 5.6% |
| 2 | 希望する子どもの人数が変わった | 5.0% |
| 3 | 自分又は子どもの就職場所に対する考え方が変わった | 10.7% |
| 4 | 心と体の健康づくりを意識するようになった | 46.3% |
| 5 | 仕事と家庭の両立を意識するようになった | 8.1% |
| 6 | 職場においてテレワークなど柔軟な働き方の導入が推進された | 11.7% |
| 7 | 子育てや雇用環境の整備等を通して、女性の活躍を推進すべきと感じるようになった | 4.7% |
| 8 | テレビ電話や通信販売等の利用機会が増え、ICTの利便性を感じるようになった | 20.8% |
| 9 | 手続のオンライン化や情報のオープンデータ化など行政のデジタル化を推進すべきと感じるようになった | 21.7% |
| 10 | 大都市への人口集中を是正すべきと感じるようになった | 32.0% |
| 11 | マスク等を着用していない人と間近に接することが怖くなった | 57.0% |
| 12 | 今後、感染状況が落ち着いても、医療機関での受診は減らそうと思うようになった | 16.3% |
| 13 | 人と接する機会が減り孤立感を感じるようになった | 16.1% |
| 14 | レジャーや出歩くことを我慢しなければならないと感じるようになった | 62.9% |
| 15 | 貯蓄や安定的な収入源の確保の必要性を感じるようになった | 42.4% |
| 16 | 経済活動の自粛により地域経済が悪化したように感じる | 50.0% |
| 17 | 地域の活力が低下したように感じる | 43.7% |
| 18 | その他 | 3.3% |
| | 無回答 | 2.1% |

新型コロナウイルス感染症を契機とした変化について、「レジャーや出歩くことを我慢しなければならないと感じるようになった」(62.9%)が最も高く、次いで「マスク等を着用していない人と間近に接することが怖くなった」(57.0%)、「経済活動の自粛により地域経済が悪化したように感じる」(50.0%)などとなっている。

<新型コロナウイルス感染症を契機とした意識の変化等について>

(n=1,791)



性別にみると、

いずれの性別でも「レジャーや出歩くことを我慢しなければならないと感じるようになった」が最も高くなっている。

年齢別にみると、

『70 歳以上』では「マスク等を着用していない人と間近に接することが怖くなった」が、それ以外の年齢では「レジャーや出歩くことを我慢しなければならないと感じるようになった」が最も高くなっている。

居住圏域別にみると、

いずれの居住圏域でも「レジャーや出歩くことを我慢しなければならないと感じるようになった」が最も高くなっている。

職業別にみると、

『自営業主として、農林漁業を営んでいる』、『家族従事者として、商工業、サービス業、自由業などに従事している』、『正社員、正職員として、会社、商店、官公庁などに勤めている』、『パート、アルバイト、嘱託として、会社、商店、官公庁などに勤めている』では「レジャーや出歩くことを我慢しなければならないと感じるようになった」が、『家族従事者として、農林漁業に従事している』では「心と体の健康づくりを意識するようになった」、「レジャーや出歩くことを我慢しなければならないと感じるようになった」が、『自営業主として、商工業、サービス業、自由業などを営んでいる』では「経済活動の自粛により地域経済が悪化したように感じる」が、『主婦・主夫（家庭の中で家事が主な役割の方）』、『無職（学生を含みます）』では「マスク等を着用していない人と間近に接することが怖くなった」が最も高くなっている。

居住年数別にみると、

いずれの居住年数でも「レジャーや出歩くことを我慢しなければならないと感じるようになった」が最も高くなっている。

| 区分 | | 計 | 1 結婚 親が変わった | 2 希望する 子どもの 人数が変わった | 3 自分又は 子どもの 就職場所 に対する 考え方が 変わった | 4 心と体の 健康づくり を意識する ようになった | 5 仕事と家庭 の両立を 意識する ようになった | 6 職場において テレワーク など柔軟な 働き方の 導入が 推進された | 7 子育てや 雇用環境 の整備等 を通して、 女性の活躍 を推進する ようになった | 8 テレビ電話 や通話販売 等の利用 機会が増え、 ICTの利便性 を感じる ようになった | 9 手続の オンライン 化や情報 のオープン 化を推進 すべきと 感じる ようになった | 10 大都市への 人口集中 を是正する べきと感じ るようになった | 11 マスク等 を着用して いない人と 間近に接 することが 怖くなった | 12 今後、感染 状況が落ち 着いても、 医療機関 での受診は 減らそうと 思っている ようになった | 13 人と接する 機会が減り 孤立感を感じ るようになった | 14 レジャー や散歩など を我慢しな ければなら ないと感じ るようになった | 15 貯蓄や安 定した収入 源の確保の 必要性を感じ るようになった | 16 経済活動 の自粛により 地域経済が 悪化したよ うに感じる | 17 地域の活 力が低下し たように感 じる | 18 その他 | 無 回 答 |
|-------------|-----------------------------------|-------|-------------------|------------------------------|---|---------------------------------------|--------------------------------------|---|--|--|---|--|--|--|---|---|---|---|------------------------------------|-----------|-------------|
| 全体 | | 1,791 | 5.6 | 5.0 | 10.7 | 46.3 | 8.1 | 11.7 | 4.7 | 20.8 | 21.7 | 32.0 | 57.0 | 16.3 | 16.1 | 62.9 | 42.4 | 50.0 | 43.7 | 3.3 | 2.1 |
| 性別 | 男性 | 783 | 5.2 | 4.2 | 9.7 | 43.0 | 9.5 | 11.7 | 4.2 | 18.0 | 23.5 | 36.0 | 48.5 | 13.8 | 12.9 | 55.7 | 39.2 | 53.8 | 46.7 | 3.3 | 2.8 |
| | 女性 | 1,000 | 5.9 | 5.7 | 11.5 | 49.1 | 7.1 | 11.8 | 5.1 | 23.0 | 20.5 | 29.1 | 63.8 | 18.2 | 18.5 | 68.8 | 45.0 | 47.2 | 41.4 | 3.3 | 1.4 |
| 年齢 | 18～29歳 | 131 | 11.5 | 9.2 | 12.2 | 46.6 | 13.0 | 14.5 | 7.6 | 33.6 | 25.2 | 15.3 | 54.2 | 10.7 | 16.8 | 68.7 | 51.1 | 38.9 | 26.7 | 5.3 | 0.8 |
| | 30～39歳 | 189 | 6.9 | 8.5 | 10.6 | 40.7 | 10.1 | 16.9 | 5.3 | 27.0 | 34.4 | 19.6 | 54.0 | 11.6 | 11.1 | 71.4 | 54.0 | 43.4 | 36.0 | 3.2 | 1.1 |
| | 40～49歳 | 309 | 5.8 | 5.5 | 9.7 | 43.7 | 8.7 | 15.9 | 2.3 | 26.2 | 23.9 | 26.9 | 60.2 | 19.1 | 12.9 | 67.3 | 51.5 | 50.8 | 40.5 | 3.6 | 0.6 |
| | 50～59歳 | 348 | 6.6 | 4.0 | 13.8 | 42.8 | 8.9 | 16.7 | 3.4 | 25.9 | 28.2 | 35.1 | 53.7 | 11.8 | 12.4 | 68.7 | 46.8 | 59.8 | 47.1 | 1.7 | 1.7 |
| | 60～69歳 | 406 | 3.2 | 3.4 | 9.1 | 47.3 | 4.9 | 7.9 | 4.7 | 17.0 | 17.0 | 36.2 | 57.4 | 19.0 | 13.3 | 60.6 | 36.2 | 51.0 | 47.8 | 2.7 | 2.7 |
| | 70歳以上 | 400 | 4.5 | 4.3 | 10.0 | 53.5 | 7.8 | 5.0 | 6.5 | 9.0 | 12.5 | 40.8 | 59.5 | 19.3 | 26.5 | 51.3 | 29.8 | 47.0 | 48.5 | 4.3 | 3.8 |
| 居住圏域 | 高松圏域 | 875 | 7.3 | 7.0 | 12.1 | 46.2 | 8.2 | 14.1 | 5.0 | 22.3 | 24.7 | 34.2 | 56.9 | 16.2 | 17.4 | 63.2 | 46.2 | 51.8 | 45.1 | 3.3 | 2.4 |
| | 東讃圏域 | 185 | 4.9 | 3.2 | 9.2 | 44.9 | 10.8 | 8.1 | 5.4 | 16.8 | 17.8 | 34.6 | 55.1 | 15.1 | 10.3 | 65.4 | 37.8 | 53.0 | 42.7 | 0.5 | 2.2 |
| | 小豆圏域 | 56 | 7.1 | 5.4 | 12.5 | 39.3 | 7.1 | 5.4 | 3.6 | 14.3 | 12.5 | 33.9 | 60.7 | 16.1 | 17.9 | 66.1 | 46.4 | 60.7 | 58.9 | 10.7 | 0.0 |
| | 中讃圏域 | 438 | 3.7 | 3.0 | 8.7 | 50.7 | 7.8 | 10.5 | 4.1 | 22.1 | 21.9 | 29.5 | 57.3 | 17.4 | 15.8 | 59.8 | 38.1 | 44.5 | 40.0 | 3.0 | 1.4 |
| 職業 | 西讃圏域 | 231 | 3.0 | 3.0 | 10.0 | 43.7 | 6.5 | 10.0 | 4.3 | 17.3 | 16.0 | 26.8 | 57.6 | 15.2 | 15.6 | 65.4 | 39.0 | 48.9 | 42.4 | 4.3 | 2.6 |
| | 自営業主として、農林漁業を営んでいる | 56 | 3.6 | 3.6 | 12.5 | 50.0 | 10.7 | 0.0 | 10.7 | 7.1 | 10.7 | 35.7 | 48.2 | 19.6 | 8.9 | 62.5 | 39.3 | 51.8 | 41.1 | 3.6 | 7.1 |
| | 家族従業員として、農林漁業に従事している | 27 | 3.7 | 3.7 | 11.1 | 59.3 | 3.7 | 0.0 | 0.0 | 3.7 | 3.7 | 33.3 | 37.0 | 3.7 | 14.8 | 59.3 | 25.9 | 40.7 | 44.4 | 0.0 | 0.0 |
| | 自営業主として、商工業、サービス業、自由業などを営んでいる | 149 | 3.4 | 3.4 | 6.7 | 44.3 | 9.4 | 16.1 | 7.4 | 27.5 | 27.5 | 36.2 | 47.7 | 16.1 | 12.1 | 54.4 | 43.0 | 67.8 | 53.7 | 8.1 | 1.3 |
| | 家族従業員として、商工業、サービス業、自由業などに従事している | 50 | 2.0 | 4.0 | 14.0 | 48.0 | 10.0 | 14.0 | 12.0 | 28.0 | 30.0 | 40.0 | 48.0 | 22.0 | 20.0 | 66.0 | 48.0 | 54.0 | 66.0 | 4.0 | 0.0 |
| | 正社員、正職員として、会社、商店、官公庁などに勤めている | 569 | 6.0 | 4.7 | 10.4 | 38.8 | 10.4 | 19.5 | 2.1 | 24.1 | 29.2 | 28.3 | 52.9 | 13.9 | 11.4 | 67.3 | 47.5 | 54.1 | 42.9 | 2.6 | 1.4 |
| | パート、アルバイト、嘱託として、会社、商店、官公庁などに勤めている | 353 | 6.8 | 6.5 | 11.3 | 47.3 | 9.1 | 8.8 | 4.2 | 20.4 | 15.9 | 29.7 | 64.3 | 14.2 | 14.2 | 66.6 | 51.6 | 46.2 | 41.1 | 2.0 | 0.8 |
| | 主婦・主夫（家庭の中で家事が主な役割の方） | 292 | 6.2 | 6.2 | 11.6 | 54.8 | 2.7 | 8.2 | 6.5 | 18.8 | 18.2 | 36.0 | 66.1 | 21.2 | 21.6 | 64.0 | 34.6 | 44.2 | 41.4 | 3.4 | 1.7 |
| 無職（学生を含みます） | 274 | 5.5 | 4.4 | 10.9 | 51.1 | 7.3 | 4.7 | 5.5 | 16.8 | 18.2 | 34.3 | 57.3 | 17.9 | 25.2 | 54.4 | 31.0 | 44.2 | 43.1 | 3.6 | 4.7 | |
| 居住年数 | 3年未満 | 101 | 5.0 | 5.9 | 8.9 | 39.6 | 10.9 | 19.8 | 4.0 | 22.8 | 29.7 | 20.8 | 52.5 | 11.9 | 14.9 | 63.4 | 45.5 | 48.5 | 36.6 | 5.0 | 3.0 |
| | 3年以上～10年未満 | 225 | 5.3 | 7.1 | 12.4 | 47.1 | 11.6 | 18.2 | 5.3 | 28.4 | 32.9 | 30.7 | 60.4 | 15.6 | 12.4 | 70.2 | 49.3 | 42.7 | 37.8 | 4.0 | 0.4 |
| | 10年以上～20年未満 | 274 | 7.7 | 6.6 | 13.1 | 44.5 | 9.5 | 14.2 | 3.6 | 27.4 | 27.7 | 29.6 | 65.3 | 14.6 | 12.8 | 71.5 | 54.0 | 54.7 | 43.8 | 2.6 | 1.1 |
| | 20年以上 | 1,178 | 5.3 | 4.2 | 9.9 | 47.5 | 7.0 | 9.2 | 4.9 | 17.7 | 17.7 | 33.9 | 54.9 | 17.1 | 17.6 | 59.5 | 38.4 | 50.3 | 45.3 | 3.2 | 2.5 |

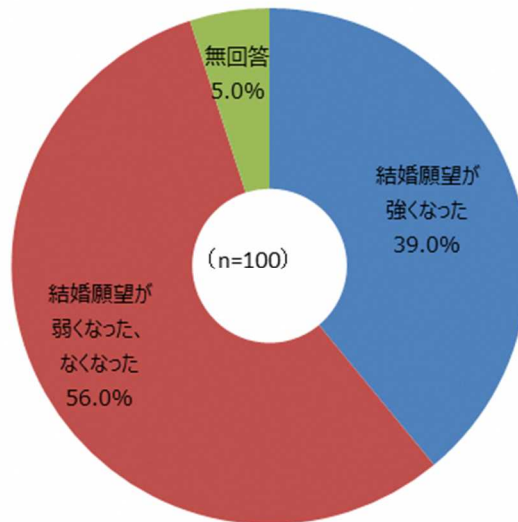
(1) -1 結婚観の変化について

問 3 で「結婚観が変わった」を選択した方は、どのように変わったか教えてください。

〔回答者数 = 100〕

| | | |
|---|------------------|-------|
| 1 | 結婚願望が強くなった | 39.0% |
| 2 | 結婚願望が弱くなった、なくなった | 56.0% |
| 3 | 無回答 | 5.0% |

「結婚観が変わった」を選択した方のうち、「結婚願望が弱くなった、なくなった」（56.0%）が最も高く、次いで「結婚願望が強くなった」（39.0%）となっている。



性別にみると、

いずれの性別でも「結婚願望が弱くなった、なくなった」が高くなっている。

年齢別にみると、

『30～39 歳』では「結婚願望が強くなった」が、それ以外の年齢では「結婚願望が弱くなった、なくなった」が最も高くなっている。

居住圏域別にみると、

いずれの圏域でも「結婚願望が弱くなった、なくなった」が高くなっている。

職業別にみると、

『自営業主として、農林漁業を営んでいる』では「結婚願望が強くなった」、「結婚願望が弱くなった、なくなった」が、それ以外の職業では「結婚願望が弱くなった、なくなった」が高くなっている。

『家族従事者として、農林漁業に従事している』、『家族従事者として、商工業、サービス業、自由業などに従事している』については、回答者が少数であるため、分析は困難である。

居住年数別にみると、

『3 年未満』、『3 年以上～10 年未満』では「結婚願望が強くなった」が、『10 年以上～20 年未満』、『20 年以上』では「結婚願望が弱くなった、なくなった」が高くなっている。

| 区分 | | 計 | 1 結 婚 願 望 が 強 く な っ た | 2 た 結 婚 願 望 が 弱 く な っ た、 な く な っ | 無 回 答 |
|------|-----------------------------------|-----|---|---|-------------|
| 全体 | | 100 | 39.0 | 56.0 | 5.0 |
| 性別 | 男性 | 41 | 31.7 | 65.9 | 2.4 |
| | 女性 | 59 | 44.1 | 49.2 | 6.8 |
| 年齢 | 18～29歳 | 15 | 40.0 | 60.0 | 0.0 |
| | 30～39歳 | 13 | 53.8 | 46.2 | 0.0 |
| | 40～49歳 | 18 | 27.8 | 66.7 | 5.6 |
| | 50～59歳 | 23 | 43.5 | 52.2 | 4.3 |
| | 60～69歳 | 13 | 30.8 | 69.2 | 0.0 |
| | 70歳以上 | 18 | 38.9 | 44.4 | 16.7 |
| 居住圏域 | 高松圏域 | 64 | 42.2 | 54.7 | 3.1 |
| | 東讃圏域 | 9 | 22.2 | 55.6 | 22.2 |
| | 小豆圏域 | 4 | 25.0 | 50.0 | 25.0 |
| | 中讃圏域 | 16 | 43.8 | 56.3 | 0.0 |
| | 西讃圏域 | 7 | 28.6 | 71.4 | 0.0 |
| 職業 | 自営業主として、農林漁業を営んでいる | 2 | 50.0 | 50.0 | 0.0 |
| | 家族従業者として、農林漁業に従事している | 1 | 0.0 | 100.0 | 0.0 |
| | 自営業主として、商工業、サービス業、自由業などを営んでいる | 5 | 40.0 | 60.0 | 0.0 |
| | 家族従業者として、商工業、サービス業、自由業などに従事している | 1 | 100.0 | 0.0 | 0.0 |
| | 正社員、正職員として、会社、商店、官公庁などに勤めている | 34 | 41.2 | 55.9 | 2.9 |
| | パート、アルバイト、嘱託として、会社、商店、官公庁などに勤めている | 24 | 45.8 | 54.2 | 0.0 |
| | 主婦・主夫（家庭の中で家事が主な役割の方） | 18 | 27.8 | 55.6 | 16.7 |
| | 無職（学生を含みます） | 15 | 33.3 | 60.0 | 6.7 |
| 居住年数 | 3年未満 | 5 | 60.0 | 40.0 | 0.0 |
| | 3年以上～10年未満 | 12 | 66.7 | 33.3 | 0.0 |
| | 10年以上～20年未満 | 21 | 33.3 | 61.9 | 4.8 |
| | 20年以上 | 62 | 33.9 | 59.7 | 6.5 |

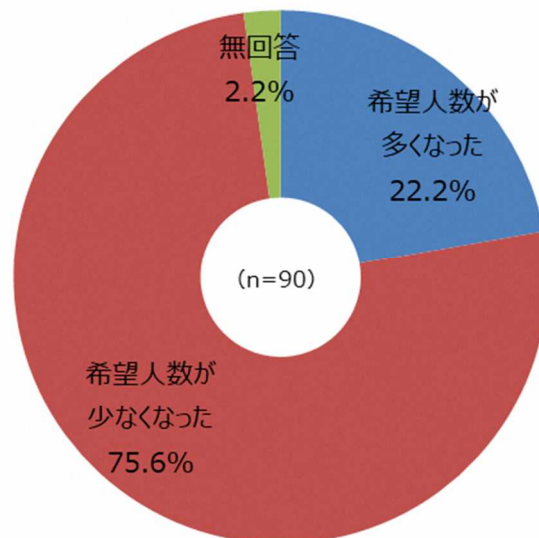
(1) -2 希望する子どもの人数の変化について

問 3 で「希望する子どもの人数が変わった」を選択した方は、どのように変わったか教えてください。

〔回答者数=90〕

| | | |
|---|-------------|-------|
| 1 | 希望人数が多くなった | 22.2% |
| 2 | 希望人数が少なくなった | 75.6% |
| 3 | 無回答 | 2.2% |

「希望する子どもの人数が変わった」を選択した方のうち、「希望人数が少なくなった」（75.6%）が最も高く、次いで「希望人数が多くなった」（22.2%）となっている。



性別にみると、

いずれの性別でも「希望人数が少なくなった」が高くなっている。

年齢別にみると、

いずれの年齢でも「希望人数が少なくなった」が高くなっている。

居住圏域別にみると、

『小豆圏域』では「希望人数が多くなった」、「希望人数が少なくなった」が、それ以外の圏域では「希望人数が少なくなった」が最も高くなっている。

職業別にみると、

『自営業主として、農林漁業を営んでいる』、『家族従事者として、商工業、サービス業、自由業などに従事している』では「希望人数が多くなった」、「希望人数が少なくなった」が、それ以外の職種では「希望人数が少なくなった」が最も高くなっている。

『家族従事者として、農林漁業に従事している』については、回答者が少数であるため、分析は困難である。

居住年数別にみると、

いずれの居住年数でも「希望人数が少なくなった」が高くなっている。

| 区分 | | 計 | 1 希 望 人 数 が 多 く な っ た | 2 希 望 人 数 が 少 な く な っ た | 無 回 答 |
|-------------|-----------------------------------|-----|---|--|-------------|
| 全体 | | 90 | 22.2 | 75.6 | 2.2 |
| 性別 | 男性 | 33 | 24.2 | 75.8 | 0.0 |
| | 女性 | 57 | 21.1 | 75.4 | 3.5 |
| 年齢 | 18～29歳 | 12 | 25.0 | 66.7 | 8.3 |
| | 30～39歳 | 16 | 12.5 | 87.5 | 0.0 |
| | 40～49歳 | 17 | 29.4 | 70.6 | 0.0 |
| | 50～59歳 | 14 | 21.4 | 78.6 | 0.0 |
| | 60～69歳 | 14 | 21.4 | 71.4 | 7.1 |
| | 70歳以上 | 17 | 23.5 | 76.5 | 0.0 |
| 居住圏域 | 高松圏域 | 61 | 21.3 | 78.7 | 0.0 |
| | 東讃圏域 | 6 | 33.3 | 66.7 | 0.0 |
| | 小豆圏域 | 3 | 33.3 | 33.3 | 33.3 |
| | 中讃圏域 | 13 | 23.1 | 69.2 | 7.7 |
| | 西讃圏域 | 7 | 14.3 | 85.7 | 0.0 |
| 職業 | 自営業主として、農林漁業を営んでいる | 2 | 50.0 | 50.0 | 0.0 |
| | 家族従業者として、農林漁業に従事している | 1 | 0.0 | 100.0 | 0.0 |
| | 自営業主として、商工業、サービス業、自由業などを営んでいる | 5 | 20.0 | 80.0 | 0.0 |
| | 家族従業者として、商工業、サービス業、自由業などに従事している | 2 | 50.0 | 50.0 | 0.0 |
| | 正社員、正職員として、会社、商店、官公庁などに勤めている | 27 | 25.9 | 74.1 | 0.0 |
| | パート、アルバイト、嘱託として、会社、商店、官公庁などに勤めている | 23 | 21.7 | 69.6 | 8.7 |
| | 主婦・主夫（家庭の中で家事が主な役割の方） | 18 | 22.2 | 77.8 | 0.0 |
| 無職（学生を含みます） | 12 | 8.3 | 91.7 | 0.0 | |
| 居住年数 | 3年未満 | 6 | 33.3 | 66.7 | 0.0 |
| | 3年以上～10年未満 | 16 | 25.0 | 75.0 | 0.0 |
| | 10年以上～20年未満 | 18 | 16.7 | 83.3 | 0.0 |
| | 20年以上 | 50 | 22.0 | 74.0 | 4.0 |

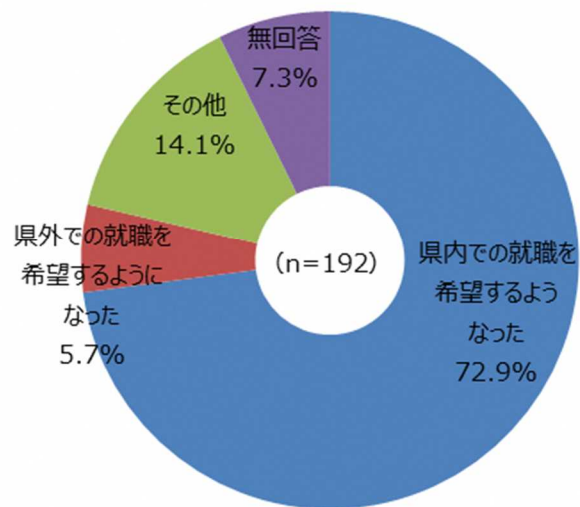
(1) -3 希望する就職場所の変化について

問 3 で「自分又は子どもの就職場所に対する考え方が変わった」を選択した方は、どのように変わったか教えてください。

〔回答者数 = 192〕

| | | |
|---|-------------------|-------|
| 1 | 県内での就職を希望するようになった | 72.9% |
| 2 | 県外での就職を希望するようになった | 5.7% |
| 3 | その他 | 14.1% |
| | 無回答 | 7.3% |

「自分又は子どもの就職場所に対する考え方が変わった」を選択した方のうち、「県内での就職を希望するようになった」(72.9%) が最も高く、次いで「その他」(14.1%)、「県外での就職を希望するようになった」(5.7%) となっている。



性別にみると、

いずれの性別でも、「県内での就職を希望するようになった」が高くなっている。

年齢別にみると、

いずれの年齢でも、「県内での就職を希望するようになった」が高くなっている。

居住圏域別にみると、

いずれの居住圏域でも、「県内での就職を希望するようになった」が高くなっている。

職業別にみると、

いずれの職業でも、「県内での就職を希望するようになった」が高くなっている。

居住年数別にみると、

いずれの居住年数でも、「県内での就職を希望するようになった」が高くなっている。

| 区分 | | 計 | 1 た 県 内 での 就 職 を 希 望 す る よ う な っ | 2 な 県 外 での 就 職 を 希 望 す る よ う に | 3 そ の 他 | 無 回 答 |
|------|-----------------------------------|-----|--|--|---------------|-------------|
| 全体 | | 192 | 72.9 | 5.7 | 14.1 | 7.3 |
| 性別 | 男性 | 76 | 77.6 | 3.9 | 15.8 | 2.6 |
| | 女性 | 115 | 69.6 | 7.0 | 13.0 | 10.4 |
| 年齢 | 18～29歳 | 16 | 56.3 | 18.8 | 18.8 | 6.3 |
| | 30～39歳 | 20 | 55.0 | 5.0 | 40.0 | 0.0 |
| | 40～49歳 | 30 | 66.7 | 6.7 | 10.0 | 16.7 |
| | 50～59歳 | 48 | 68.8 | 4.2 | 20.8 | 6.3 |
| | 60～69歳 | 37 | 75.7 | 2.7 | 8.1 | 13.5 |
| | 70歳以上 | 40 | 95.0 | 5.0 | 0.0 | 0.0 |
| 居住圏域 | 高松圏域 | 106 | 71.7 | 4.7 | 17.0 | 6.6 |
| | 東讃圏域 | 17 | 76.5 | 5.9 | 5.9 | 11.8 |
| | 小豆圏域 | 7 | 42.9 | 28.6 | 14.3 | 14.3 |
| | 中讃圏域 | 38 | 78.9 | 5.3 | 13.2 | 2.6 |
| | 西讃圏域 | 23 | 73.9 | 4.3 | 8.7 | 13.0 |
| 職業 | 自営業主として、農林漁業を営んでいる | 7 | 100.0 | 0.0 | 0.0 | 0.0 |
| | 家族従業者として、農林漁業に従事している | 3 | 100.0 | 0.0 | 0.0 | 0.0 |
| | 自営業主として、商工業、サービス業、自由業などを営んでいる | 10 | 70.0 | 10.0 | 20.0 | 0.0 |
| | 家族従業者として、商工業、サービス業、自由業などに従事している | 7 | 57.1 | 14.3 | 14.3 | 14.3 |
| | 正社員、正職員として、会社、商店、官公庁などに勤めている | 59 | 71.2 | 3.4 | 18.6 | 6.8 |
| | パート、アルバイト、嘱託として、会社、商店、官公庁などに勤めている | 40 | 60.0 | 5.0 | 22.5 | 12.5 |
| | 主婦・主夫（家庭の中で家事が主な役割の方） | 34 | 82.4 | 5.9 | 5.9 | 5.9 |
| | 無職（学生を含みます） | 30 | 80.0 | 10.0 | 6.7 | 3.3 |
| 居住年数 | 3年未満 | 9 | 55.6 | 0.0 | 44.4 | 0.0 |
| | 3年以上～10年未満 | 28 | 67.9 | 3.6 | 21.4 | 7.1 |
| | 10年以上～20年未満 | 36 | 66.7 | 11.1 | 11.1 | 11.1 |
| | 20年以上 | 117 | 77.8 | 5.1 | 11.1 | 6.0 |

(2) 新型コロナウイルス感染症の感染拡大に備えた対策について

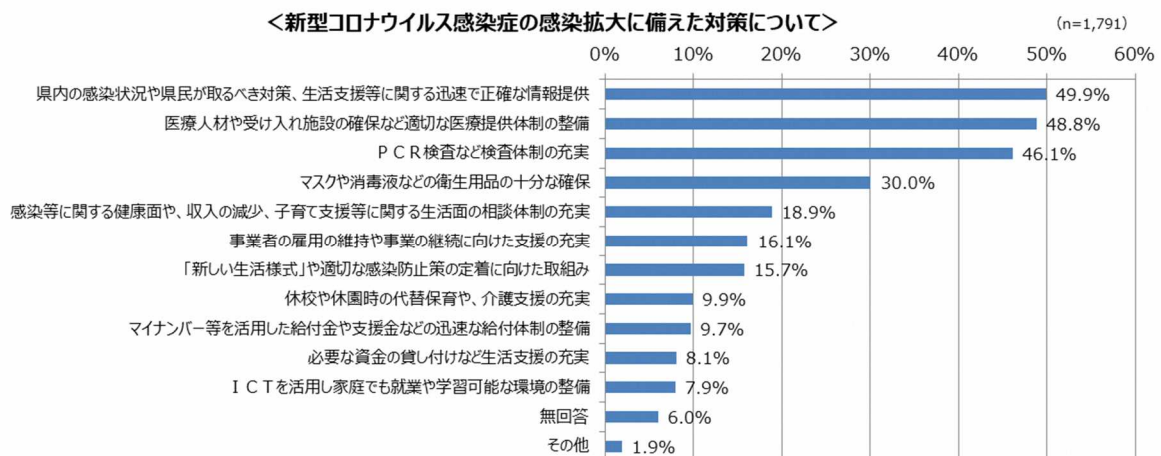
問4 今後、新型コロナウイルス感染症の感染拡大に備えた対策として、どのようなことが重要だと思いますか。

【〇は3つまで】

〔回答者数 = 1,791〕

| | |
|---|-------|
| 1 県内の感染状況や県民が取るべき対策、生活支援等に関する迅速で正確な情報提供 | 49.9% |
| 2 感染等に関する健康面や、収入の減少、子育て支援等に関する生活面の相談体制の充実 | 18.9% |
| 3 医療人材や受け入れ施設の確保など適切な医療提供体制の整備 | 48.8% |
| 4 マスクや消毒液などの衛生用品の十分な確保 | 30.0% |
| 5 PCR検査など検査体制の充実 | 46.1% |
| 6 「新しい生活様式」や適切な感染防止策の定着に向けた取り組み | 15.7% |
| 7 必要な資金の貸し付けなど生活支援の充実 | 8.1% |
| 8 事業者の雇用の維持や事業の継続に向けた支援の充実 | 16.1% |
| 9 休校や休園時の代替保育や、介護支援の充実 | 9.9% |
| 10 マイナンバー等を活用した給付金や支援金などの迅速な給付体制の整備 | 9.7% |
| 11 ICTを活用し家庭でも就業や学習可能な環境の整備 | 7.9% |
| 12 その他 | 1.9% |
| 無回答 | 6.0% |

新型コロナウイルス感染症の感染拡大に備えた対策について、「県内の感染状況や県民が取るべき対策、生活支援等に関する迅速で正確な情報提供」（49.9%）が最も高く、次いで「医療人材や受け入れ施設の確保など適切な医療提供体制の整備」（48.8%）、「PCR検査など検査体制の充実」（46.1%）となっている。



性別にみると、

いずれの性別でも「県内の感染状況や県民が取るべき対策、生活支援等に関する迅速で正確な情報提供」が最も高くなっている。

年齢別にみると、

『18～29 歳』、『30～39 歳』、『40～49 歳』では「県内の感染状況や県民が取るべき対策、生活支援等に関する迅速で正確な情報提供」が、『50～59 歳』、『70 歳以上』では「医療人材や受け入れ施設の確保など適切な医療提供体制の整備」が、『60～69 歳』では「PCR検査など検査体制の充実」が最も高くなっている。

居住圏域別にみると、

『高松圏域』、『中讃圏域』では「県内の感染状況や県民が取るべき対策、生活支援等に関する迅速で正確な情報提供」が、『東讃圏域』、『西讃圏域』では「医療人材や受け入れ施設の確保など適切な医療提供体制の整備」が、『小豆圏域』では「PCR検査など検査体制の充実」が最も高くなっている。

職業別にみると、

『自営業主として、農林漁業を営んでいる』では「県内の感染状況や県民が取るべき対策、生活支援等に関する迅速で正確な情報提供」、「医療人材や受け入れ施設の確保など適切な医療提供体制の整備」が、『家族従事者として、農林漁業に従事している』、『正社員、正職員として、会社、商店、官公庁などに勤めている』、『無職（学生を含みます）』では「医療人材や受け入れ施設の確保など適切な医療提供体制の整備」が、『自営業主として、商工業、サービス業、自由業などを営んでいる』では「PCR検査など検査体制の充実」が、『家族従事者として、商工業、サービス業、自由業などに従事している』、『パート、アルバイト、嘱託として、会社、商店、官公庁などに勤めている』、『主婦・主夫（家庭の中で家事が主な役割の方）』では「県内の感染状況や県民が取るべき対策、生活支援等に関する迅速で正確な情報提供」が最も高くなっている。

居住年数別にみると、

『20 年以上』では「医療人材や受け入れ施設の確保など適切な医療提供体制の整備」が、それ以外の居住年数では「県内の感染状況や県民が取るべき対策、生活支援等に関する迅速で正確な情報提供」が最も高くなっている。

| 区分 | | 計 | 1 情報、生活支援等に関する迅速で正確な | 2 県内の感染状況や県民が取るべき対応 | 3 少子育に支障を及ぼす健康や、収入の減 | 4 感染等に関する健康面や、取入の減 | 5 医療人材や受け入れ施設の確保など | 6 切な医療提供体制の整備 | 7 必要な資金の貸し付けなど生活支援の | 8 「新しい生活様式」や適切な感染防止 | 9 PCR検査など検査体制の充実 | 10 マスクや消毒液などの衛生用品の十分 | 11 マインバー等を活用した給付金や支 | 12 ICTを活用し家庭でも就業や学習可 | 13 その他 | 無回答 |
|------|-----------------------------------|-------|-------------------------|------------------------|-------------------------|-----------------------|-----------------------|------------------|------------------------|------------------------|---------------------|-------------------------|------------------------|-------------------------|-----------|-----|
| 全体 | | 1,791 | 49.9 | 18.9 | 48.8 | 30.0 | 46.1 | 15.7 | 8.1 | 16.1 | 9.9 | 9.7 | 7.9 | 1.9 | 6.0 | |
| 性別 | 男性 | 783 | 49.3 | 18.6 | 47.5 | 26.4 | 44.7 | 15.3 | 10.0 | 17.9 | 6.9 | 11.4 | 6.1 | 2.2 | 7.4 | |
| | 女性 | 1,000 | 50.6 | 18.9 | 50.0 | 32.6 | 47.5 | 16.1 | 6.6 | 14.8 | 12.4 | 8.1 | 9.4 | 1.7 | 4.9 | |
| 年齢 | 18～29歳 | 131 | 42.0 | 22.9 | 35.1 | 32.1 | 38.2 | 14.5 | 9.9 | 17.6 | 10.7 | 17.6 | 16.0 | 0.8 | 6.1 | |
| | 30～39歳 | 189 | 43.9 | 29.1 | 40.2 | 24.9 | 34.9 | 8.5 | 12.7 | 21.2 | 16.9 | 12.7 | 14.3 | 4.8 | 4.2 | |
| | 40～49歳 | 309 | 51.5 | 24.3 | 41.1 | 31.1 | 39.5 | 11.7 | 9.4 | 19.7 | 12.6 | 12.0 | 12.3 | 2.9 | 5.5 | |
| | 50～59歳 | 348 | 47.7 | 17.8 | 51.4 | 26.1 | 47.4 | 15.5 | 10.3 | 16.4 | 7.8 | 8.3 | 6.6 | 2.0 | 7.8 | |
| | 60～69歳 | 406 | 52.7 | 14.5 | 53.0 | 29.1 | 54.2 | 19.0 | 6.2 | 17.7 | 7.6 | 8.1 | 4.4 | 0.7 | 5.2 | |
| | 70歳以上 | 400 | 54.0 | 13.5 | 57.3 | 35.3 | 50.3 | 19.8 | 4.3 | 8.8 | 8.8 | 6.3 | 3.5 | 1.0 | 6.5 | |
| 居住圏域 | 高松圏域 | 875 | 51.2 | 18.4 | 47.0 | 28.9 | 45.5 | 15.3 | 8.6 | 16.2 | 9.8 | 9.7 | 8.8 | 2.3 | 6.2 | |
| | 東讃圏域 | 185 | 48.6 | 18.4 | 50.8 | 26.5 | 43.8 | 13.5 | 11.4 | 16.8 | 7.0 | 11.4 | 11.4 | 0.0 | 7.0 | |
| | 小豆圏域 | 56 | 42.9 | 21.4 | 50.0 | 30.4 | 57.1 | 12.5 | 10.7 | 25.0 | 12.5 | 10.7 | 1.8 | 7.1 | 0.0 | |
| | 中讃圏域 | 438 | 51.1 | 20.1 | 48.9 | 32.2 | 45.0 | 15.8 | 6.2 | 14.4 | 10.3 | 9.4 | 6.8 | 1.6 | 6.8 | |
| | 西讃圏域 | 231 | 46.8 | 17.3 | 54.5 | 32.9 | 50.6 | 19.9 | 6.5 | 16.5 | 11.7 | 7.8 | 5.6 | 1.3 | 3.9 | |
| 職業 | 自営業主として、農林漁業を営んでいる | 56 | 57.1 | 19.6 | 57.1 | 30.4 | 53.6 | 8.9 | 5.4 | 23.2 | 14.3 | 5.4 | 1.8 | 0.0 | 3.6 | |
| | 家族従業者として、農林漁業に従事している | 27 | 55.6 | 11.1 | 63.0 | 29.6 | 37.0 | 29.6 | 7.4 | 11.1 | 11.1 | 7.4 | 11.1 | 0.0 | 3.7 | |
| | 自営業主として、商工業、サービス業、自由業などを営んでいる | 149 | 38.3 | 16.8 | 39.6 | 18.8 | 46.3 | 12.1 | 16.1 | 30.2 | 6.7 | 10.7 | 6.0 | 3.4 | 11.4 | |
| | 家族従業者として、商工業、サービス業、自由業などに従事している | 50 | 56.0 | 24.0 | 48.0 | 20.0 | 36.0 | 10.0 | 6.0 | 30.0 | 10.0 | 4.0 | 8.0 | 4.0 | 6.0 | |
| | 正社員、正職員として、会社、商店、官公庁などに勤めている | 569 | 47.5 | 21.8 | 47.6 | 26.4 | 43.9 | 13.4 | 9.5 | 17.4 | 10.7 | 12.0 | 9.7 | 2.6 | 5.8 | |
| | パート、アルバイト、嘱託として、会社、商店、官公庁などに勤めている | 353 | 52.4 | 21.0 | 46.5 | 27.5 | 49.3 | 15.3 | 7.4 | 18.1 | 10.8 | 11.9 | 7.4 | 1.4 | 5.4 | |
| | 主婦・主夫（家庭の中で家事が主な役割の方） | 292 | 57.5 | 14.0 | 55.8 | 39.0 | 50.0 | 18.2 | 4.1 | 8.6 | 9.9 | 5.5 | 8.2 | 1.4 | 3.4 | |
| | 無職（学生を含みます） | 274 | 48.5 | 15.0 | 50.7 | 38.7 | 46.4 | 20.4 | 6.6 | 8.4 | 8.0 | 8.0 | 6.6 | 0.7 | 6.9 | |
| 居住年数 | 3年未満 | 101 | 51.5 | 22.8 | 36.6 | 30.7 | 27.7 | 8.9 | 9.9 | 17.8 | 12.9 | 13.9 | 13.9 | 3.0 | 10.9 | |
| | 3年以上～10年未満 | 225 | 52.4 | 20.9 | 45.8 | 26.2 | 43.1 | 14.2 | 8.9 | 18.2 | 13.8 | 9.8 | 11.1 | 2.7 | 4.9 | |
| | 10年以上～20年未満 | 274 | 46.4 | 25.9 | 45.6 | 31.8 | 40.9 | 13.1 | 7.7 | 19.3 | 8.0 | 9.5 | 11.3 | 2.6 | 5.8 | |
| | 20年以上 | 1,178 | 50.6 | 16.4 | 51.3 | 30.2 | 49.7 | 17.1 | 7.8 | 14.8 | 9.4 | 9.3 | 6.1 | 1.5 | 5.7 | |

3.新型コロナウイルス感染症を予防しながら県政運営を進めるうえで必要な取組み等について

(1) 10年後に望む香川県について

問5 10年後にどのような香川県になってほしいと思いますか。【○は3つまで】

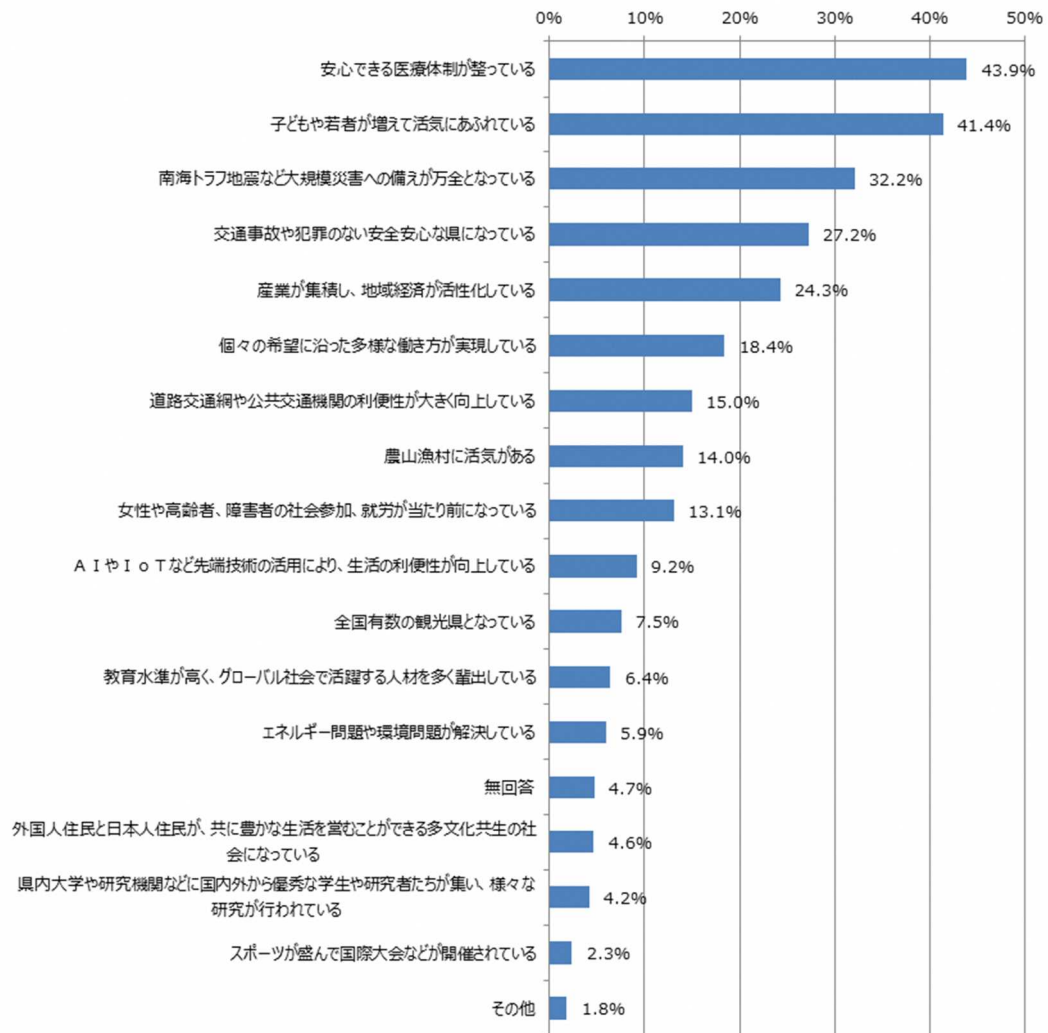
〔回答者数=1,791〕

| | | |
|----|--|-------|
| 1 | 子どもや若者が増えて活気にあふれている | 41.4% |
| 2 | 産業が集積し、地域経済が活性化している | 24.3% |
| 3 | A IやI o Tなど先端技術の活用により、生活の利便性が向上している | 9.2% |
| 4 | 個々の希望に沿った多様な働き方が実現している | 18.4% |
| 5 | 国有数の観光県となっている | 7.5% |
| 6 | 道路交通網や公共交通機関の利便性が大きく向上している | 15.0% |
| 7 | 安心できる医療体制が整っている | 43.9% |
| 8 | 南海トラフ地震など大規模災害への備えが万全となっている | 32.2% |
| 9 | 交通事故や犯罪のない安全安心な県になっている | 27.2% |
| 10 | 外国人住民と日本人住民が、共に豊かな生活を営むことができる多文化共生の社会になっている | 4.6% |
| 11 | 女性や高齢者、障害者の社会参加、就労が当たり前になっている | 13.1% |
| 12 | 県内大学や研究機関などに国内外から優秀な学生や研究者たちが集い、様々な研究が行われている | 4.2% |
| 13 | 教育水準が高く、グローバル社会で活躍する人材を多く輩出している | 6.4% |
| 14 | エネルギー問題や環境問題が解決している | 5.9% |
| 15 | 農山漁村に活気がある | 14.0% |
| 16 | スポーツが盛んで国際大会などが開催されている | 2.3% |
| 17 | その他 | 1.8% |
| | 無回答 | 4.7% |

10年後にどのような香川県になってほしいかについて、「安心できる医療体制が整っている」(43.9%)が最も高く、次いで「子どもや若者が増えて活気にあふれている」(41.4%)、「南海トラフ地震など大規模災害への備えが万全となっている」(32.2%)となっている。

<10年後に望む香川県について>

(n=1,791)



性別にみると、

『男性』では「子どもや若者が増えて活気にあふれている」が、『女性』では「安心できる医療体制が整っている」が最も高くなっている。

年齢別にみると、

『18～29 歳』、『30～39 歳』では「子どもや若者が増えて活気にあふれている」が、それ以外の年齢では「安心できる医療体制が整っている」が最も高くなっている。

居住圏域別にみると、

『東讃圏域』では「子どもや若者が増えて活気にあふれている」が、それ以外の居住圏域では「安心できる医療体制が整っている」が最も高くなっている。

職業別にみると、

『自営業主として、商工業、サービス業、自由業などを営んでいる』、『家族従事者として、商工業、サービス業、自由業などに従事している』、『正社員、正職員として、会社、商店、官公庁などに勤めている』では「子どもや若者が増えて活気にあふれている」が、それ以外の職業では「安心できる医療体制が整っている」が最も高くなっている。

居住年数別にみると、

『3 年未満』、『3 年以上～10 年未満』では「子どもや若者が増えて活気にあふれている」が、『10 年以上～20 年未満』、『20 年以上』では「安心できる医療体制が整っている」が最も高くなっている。

| 区分 | 計 | 1 | 2 | 3 | 4 | 5 | 6 | 7 | 8 | 9 | 10 | 11 | 12 | 13 | 14 | 15 | 16 | 17 | 無回答 | |
|-------------|-----------------------------------|---------------------|---------------------|---|--------------------------|------------------|-----------------------|---------------------|-------------------------------|--------------------------|-------------------------------------|----------------------------------|---|------------------------------------|------------------------|---------------|---------------------------|--------|-----|-----|
| | | 子どもや若者が増えて活気にあふれている | 産業が集積し、地域経済が活性化している | 3 A I や I o T などの先端技術の活用により、生活の利便性が向上している | 4 個々の希望に沿った多様な働き方が実現している | 5 全国有数の観光県となっている | 6 道路交通網や公共交通機関の利便性が高い | 7 安心してできる医療体制が整っている | 8 南海トラフ地震など大規模災害への備えが万全となっている | 9 交通事故や犯罪のない安全安心な県になっている | 10 外国人住民と日本人住民が、共に豊かな生活をおくることができている | 11 女性や高齢者、障害者の社会参加、就労が当たり前になっている | 12 県内大学や研究機関などに国内外から優秀な学生や研究者が集い、様々な研究が行われている | 13 教育水準が高く、グローバル社会で活躍する人材を多く輩出している | 14 エネルギー問題や環境問題が解決している | 15 農山漁村に活気がある | 16 スポーツが盛んで国際大会などが開催されている | 17 その他 | | |
| 全体 | 1,791 | 41.4 | 24.3 | 9.2 | 18.4 | 7.5 | 15.0 | 43.9 | 32.2 | 27.2 | 4.6 | 13.1 | 4.2 | 6.4 | 5.9 | 14.0 | 2.3 | 1.8 | 4.7 | |
| 性別 | 男性 | 783 | 43.6 | 24.6 | 10.6 | 15.1 | 10.7 | 15.7 | 38.1 | 27.8 | 26.3 | 11.1 | 5.1 | 6.9 | 5.7 | 16.1 | 2.7 | 2.3 | 4.9 | |
| | 女性 | 1,000 | 40.0 | 24.0 | 8.0 | 21.2 | 5.1 | 14.5 | 48.6 | 35.5 | 28.1 | 14.5 | 3.5 | 6.1 | 6.1 | 12.4 | 2.1 | 1.4 | 4.4 | |
| 年齢 | 18～29歳 | 131 | 42.7 | 19.8 | 13.7 | 29.0 | 13.0 | 21.4 | 26.0 | 36.6 | 26.0 | 3.1 | 12.2 | 4.6 | 6.9 | 3.8 | 6.9 | 2.3 | 0.8 | 3.8 |
| | 30～39歳 | 189 | 41.8 | 27.5 | 12.7 | 18.5 | 8.5 | 15.9 | 30.2 | 36.5 | 23.8 | 6.9 | 10.1 | 4.2 | 12.2 | 5.3 | 12.2 | 0.5 | 3.7 | 5.3 |
| | 40～49歳 | 309 | 38.5 | 25.6 | 11.0 | 23.0 | 7.8 | 15.9 | 41.1 | 33.3 | 30.7 | 4.5 | 10.7 | 4.2 | 9.7 | 6.5 | 11.0 | 4.5 | 2.6 | 2.9 |
| | 50～59歳 | 348 | 36.5 | 29.0 | 10.9 | 21.3 | 6.0 | 15.5 | 42.8 | 32.2 | 28.7 | 3.7 | 12.6 | 2.9 | 5.5 | 6.6 | 13.2 | 2.3 | 1.1 | 5.5 |
| | 60～69歳 | 406 | 39.4 | 23.2 | 7.9 | 17.5 | 6.9 | 11.6 | 52.2 | 28.3 | 28.8 | 5.9 | 17.2 | 3.9 | 4.9 | 5.4 | 18.0 | 1.7 | 1.7 | 3.9 |
| | 70歳以上 | 400 | 50.0 | 20.3 | 4.5 | 10.0 | 7.3 | 15.3 | 51.3 | 31.8 | 24.0 | 3.8 | 12.5 | 5.5 | 3.5 | 6.3 | 16.3 | 2.3 | 1.3 | 5.5 |
| 居住圏域 | 高松圏域 | 875 | 38.9 | 24.1 | 10.1 | 20.1 | 9.1 | 14.4 | 40.5 | 31.7 | 27.2 | 5.9 | 13.1 | 5.3 | 6.7 | 6.2 | 13.7 | 2.9 | 2.4 | 4.3 |
| | 東讃圏域 | 185 | 51.4 | 22.2 | 6.5 | 16.8 | 4.9 | 13.5 | 49.7 | 31.4 | 23.2 | 2.7 | 12.4 | 3.2 | 5.4 | 3.2 | 21.6 | 1.6 | 0.5 | 5.4 |
| | 小豆圏域 | 56 | 42.9 | 21.4 | 5.4 | 14.3 | 14.3 | 28.6 | 58.9 | 32.1 | 12.5 | 0.0 | 12.5 | 3.6 | 10.7 | 8.9 | 10.7 | 0.0 | 0.0 | 1.8 |
| | 中讃圏域 | 438 | 41.3 | 27.6 | 9.6 | 16.4 | 6.2 | 15.1 | 43.8 | 33.3 | 28.1 | 4.3 | 14.2 | 3.7 | 7.5 | 6.2 | 12.8 | 2.3 | 0.9 | 4.6 |
| 西讃圏域 | 231 | 43.7 | 20.8 | 8.2 | 18.6 | 4.8 | 15.6 | 49.4 | 32.5 | 32.9 | 3.0 | 10.8 | 2.2 | 3.0 | 6.1 | 12.1 | 1.7 | 2.6 | 5.6 | |
| 職業 | 自営業主として、農林漁業を営んでいる | 56 | 53.6 | 21.4 | 7.1 | 14.3 | 7.1 | 7.1 | 57.1 | 23.2 | 19.6 | 5.4 | 10.7 | 7.1 | 1.8 | 1.8 | 37.5 | 0.0 | 3.6 | 1.8 |
| | 家族従業者として、農林漁業に従事している | 27 | 40.7 | 14.8 | 0.0 | 14.8 | 11.1 | 7.4 | 59.3 | 40.7 | 14.8 | 7.4 | 7.4 | 3.7 | 3.7 | 0.0 | 44.4 | 0.0 | 0.0 | 7.4 |
| | 自営業主として、商工業、サービス業、自由業などを営んでいる | 149 | 45.6 | 32.2 | 6.0 | 23.5 | 12.1 | 12.1 | 35.6 | 22.1 | 22.1 | 7.4 | 6.7 | 6.0 | 6.7 | 6.0 | 16.8 | 4.7 | 2.7 | 5.4 |
| | 家族従業者として、商工業、サービス業、自由業などに従事している | 50 | 48.0 | 38.0 | 6.0 | 20.0 | 2.0 | 12.0 | 40.0 | 38.0 | 20.0 | 4.0 | 12.0 | 2.0 | 8.0 | 8.0 | 6.0 | 4.0 | 2.0 | 4.0 |
| | 正社員、正職員として、会社、商店、官公庁などに勤めている | 569 | 38.8 | 26.7 | 14.1 | 19.3 | 8.3 | 16.0 | 37.6 | 33.4 | 26.5 | 5.3 | 11.6 | 3.7 | 9.1 | 5.6 | 12.0 | 1.8 | 1.9 | 4.6 |
| | パート、アルバイト、嘱託として、会社、商店、官公庁などに勤めている | 353 | 38.2 | 22.4 | 7.6 | 21.5 | 5.9 | 15.3 | 47.9 | 33.1 | 32.9 | 3.7 | 17.8 | 2.5 | 5.7 | 5.9 | 10.8 | 2.5 | 2.3 | 4.0 |
| | 主婦・主夫（家庭の中で家事が主な役割の方） | 292 | 42.5 | 21.9 | 5.8 | 17.5 | 6.2 | 15.8 | 50.0 | 37.0 | 28.1 | 2.4 | 15.1 | 5.5 | 5.5 | 5.5 | 16.1 | 3.1 | 1.0 | 3.1 |
| 無職（学生を含みます） | 274 | 44.5 | 18.6 | 8.8 | 12.8 | 8.0 | 17.2 | 47.1 | 29.6 | 28.1 | 5.5 | 11.7 | 5.1 | 4.0 | 8.4 | 13.1 | 1.8 | 0.7 | 5.8 | |
| 居住年数 | 3年未満 | 101 | 36.6 | 24.8 | 16.8 | 18.8 | 5.9 | 17.8 | 32.7 | 35.6 | 25.7 | 6.9 | 9.9 | 6.9 | 9.9 | 5.9 | 7.9 | 2.0 | 3.0 | 5.0 |
| | 3年以上～10年未満 | 225 | 38.2 | 24.4 | 12.0 | 23.1 | 8.9 | 15.6 | 34.7 | 29.3 | 31.1 | 6.2 | 12.4 | 4.9 | 8.0 | 5.8 | 10.7 | 2.7 | 3.1 | 5.8 |
| | 10年以上～20年未満 | 274 | 35.8 | 25.9 | 10.6 | 23.7 | 5.1 | 19.7 | 42.3 | 36.5 | 25.9 | 4.0 | 15.0 | 4.0 | 8.8 | 5.8 | 14.2 | 2.2 | 1.5 | 2.6 |
| | 20年以上 | 1,178 | 43.9 | 23.8 | 7.7 | 16.5 | 8.1 | 13.8 | 47.1 | 31.3 | 27.0 | 4.3 | 12.8 | 3.9 | 5.3 | 6.0 | 15.2 | 2.4 | 1.5 | 4.7 |

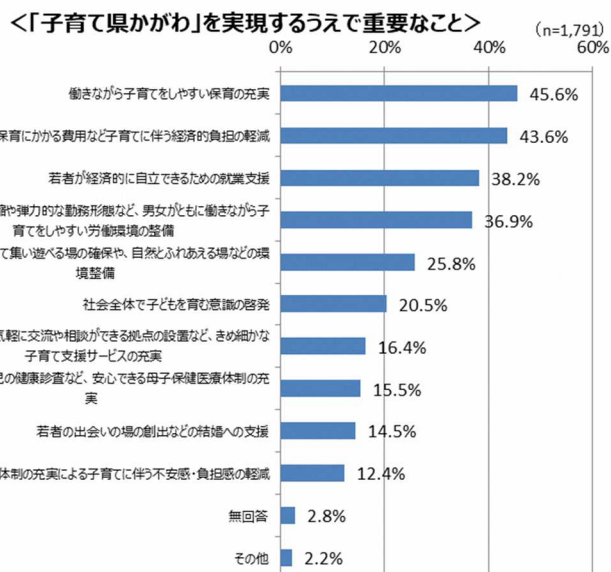
(2) 「子育て県かがわ」を実現するうえで重要なことについて

問6 若者が安心して子どもを生み、育てることができる「子育て県かがわ」を実現するうえで、どのようなことが重要だと思いますか。【○は3つまで】

〔回答者数 = 1,791〕

| | | |
|----|---|-------|
| 1 | 社会全体で子どもを育む意識の啓発 | 20.5% |
| 2 | 若者の出会いの場の創出などの結婚への支援 | 14.5% |
| 3 | 若者が経済的に自立できるための就業支援 | 38.2% |
| 4 | 妊産婦や乳幼児の健康診査など、安心できる母子保健医療体制の充実 | 15.5% |
| 5 | 相談・支援体制の充実による子育てに伴う不安感・負担感の軽減 | 12.4% |
| 6 | 地域の親子が気軽に交流や相談ができる拠点の設置など、きめ細かな子育て支援サービスの充実 | 16.4% |
| 7 | 子どもが安心して集い遊べる場の確保や、自然とふれあえる場などの環境整備 | 25.8% |
| 8 | 働きながら子育てをしやすい保育の充実 | 45.6% |
| 9 | 労働時間の短縮や弾力的な勤務形態など、男女がともに働きながら子育てをしやすい労働環境の整備 | 36.9% |
| 10 | 教育費や保育にかかる費用など子育てに伴う経済的負担の軽減 | 43.6% |
| 11 | その他 | 2.2% |
| | 無回答 | 2.8% |

「子育て県かがわ」を実現するうえで重要なことについて、「働きながら子育てをしやすい保育の充実」（45.6%）が最も高く、次いで「教育費や保育にかかる費用など子育てに伴う経済的負担の軽減」（43.6%）、「若者が経済的に自立できるための就業支援」（38.2%）などとなっている。



性別にみると、

『男性』では「教育費や保育にかかる費用など子育てに伴う経済的負担の軽減」が、『女性』では「働きながら子育てをしやすい保育の充実」が最も高くなっている。

年齢別にみると、

『18～29歳』では「労働時間の短縮や弾力的な勤務形態など、男女がともに働きながら子育てをしやすい労働環境の整備」が、『30～39歳』では「教育費や保育にかかる費用など子育てに伴う経済的負担の軽減」が、『70歳以上』では「若者が経済的に自立できるための就業支援」が、それ以外の年齢では「働きながら子育てをしやすい保育の充実」が最も高くなっている。

居住圏域別にみると、

『東讃圏域』では「教育費や保育にかかる費用など子育てに伴う経済的負担の軽減」が、『小豆圏域』では「若者が経済的に自立できるための就業支援」が、それ以外の圏域では「働きながら子育てをしやすい保育の充実」が最も高くなっている。

職業別にみると、

『自営業主として、農林漁業を営んでいる』、『自営業主として、商工業、サービス業、自由業などを営んでいる』では、「教育費や保育にかかる費用など子育てに伴う経済的負担の軽減」が、『家族従業員として、農林漁業に従事している』では「若者が経済的に自立できるための就業支援」、「教育費や保育にかかる費用など子育てに伴う経済的負担の軽減」が、『家族従事者として、商工業、サービス業、自由業などに従事している』、『正社員、正職員として、会社、商店、官公庁などに勤めている』、『パート、アルバイト、嘱託として、会社、商店、官公庁などに勤めている』では「働きながら子育てをしやすい保育の充実」が、『主婦・主夫（家庭の中で家事が主な役割の方）』では「若者が経済的に自立できるための就業支援」、「働きながら子育てをしやすい保育の充実」が、『無職（学生を含みます）』では「若者が経済的に自立できるための就業支援」が最も高くなっている。

居住年数別にみると、

いずれの居住年数でも「働きながら子育てをしやすい保育の充実」が最も高くなっている。

| 区分 | | 計 | 1 社会 全体で子 どもを育 む意識の 啓発 | 2 若 者の 出 会 い の 場 の 創 出 な ど の 結 婚 へ の 支 援 | 3 若 者 が 経 済 的 に 自 立 で き る た め の 就 業 支 援 | 4 妊 産 婦 や 乳 幼 児 の 健 康 診 査 な ど、 安 心 で き る 母 子 保 健 医 療 体 制 の 充 実 | 5 相 談 ・ 支 援 体 制 の 充 実 に よ る 子 育 て に 伴 う 不 安 感 ・ 負 担 感 の 軽 減 | 6 地 域 の 設 置 な ど、 き め 細 か な 子 育 て 支 援 サ ー ビ ス の 充 実 | 7 自 然 と ふ れ あ え る 場 な ど の 環 境 整 備 | 8 子 ど も が 安 心 し て 集 い 遊 べ る 場 の 確 保 や、 地 域 の 親 子 が 気 軽 に 交 流 や 相 談 が で き る 場 の 設 置 | 9 男 女 が と も に 働 き な が ら 子 育 て を し や す い に 保 育 の 充 実 | 10 労 働 時 間 の 短 縮 や 弾 力 的 な 勤 務 形 態 な ど、 男 女 が と も に 働 き な が ら 子 育 て を し や す い に 保 育 の 充 実 | 11 そ の 他 | 無 回 答 |
|------|-----------------------------------|-------|---------------------------------------|---|--|--|--|--|---|--|--|--|-------------------|-------------|
| 全体 | | 1,791 | 20.5 | 14.5 | 38.2 | 15.5 | 12.4 | 16.4 | 25.8 | 45.6 | 36.9 | 43.6 | 2.2 | 2.8 |
| 性別 | 男性 | 783 | 20.9 | 15.5 | 38.2 | 16.2 | 11.2 | 15.2 | 23.0 | 43.6 | 32.3 | 48.9 | 2.6 | 3.4 |
| | 女性 | 1,000 | 20.2 | 13.6 | 38.1 | 15.0 | 13.3 | 17.3 | 27.9 | 47.4 | 40.6 | 39.4 | 1.9 | 2.3 |
| 年齢 | 18～29歳 | 131 | 17.6 | 13.0 | 35.9 | 21.4 | 8.4 | 11.5 | 17.6 | 37.4 | 52.7 | 46.6 | 2.3 | 3.8 |
| | 30～39歳 | 189 | 11.6 | 10.1 | 29.6 | 18.0 | 14.3 | 11.1 | 33.3 | 43.4 | 41.8 | 52.4 | 3.7 | 2.1 |
| | 40～49歳 | 309 | 20.7 | 8.7 | 34.3 | 17.8 | 11.7 | 13.9 | 31.7 | 50.8 | 32.7 | 48.9 | 3.9 | 1.6 |
| | 50～59歳 | 348 | 21.0 | 12.1 | 37.9 | 16.1 | 10.9 | 17.5 | 20.7 | 49.4 | 39.4 | 44.0 | 2.3 | 3.4 |
| | 60～69歳 | 406 | 19.2 | 18.0 | 38.9 | 12.6 | 15.5 | 17.7 | 26.8 | 48.8 | 33.0 | 44.1 | 1.0 | 1.7 |
| | 70歳以上 | 400 | 26.3 | 20.3 | 45.5 | 13.3 | 11.3 | 19.8 | 23.8 | 39.3 | 35.0 | 33.5 | 1.0 | 4.3 |
| 居住圏域 | 高松圏域 | 875 | 19.9 | 12.7 | 39.3 | 15.2 | 14.4 | 16.0 | 24.8 | 45.3 | 35.8 | 44.1 | 2.4 | 3.2 |
| | 東讃圏域 | 185 | 23.8 | 20.5 | 37.8 | 16.2 | 9.7 | 13.5 | 25.4 | 42.2 | 38.4 | 48.1 | 0.5 | 2.7 |
| | 小豆圏域 | 56 | 12.5 | 16.1 | 53.6 | 16.1 | 8.9 | 19.6 | 21.4 | 51.8 | 37.5 | 28.6 | 1.8 | 1.8 |
| | 中讃圏域 | 438 | 20.1 | 14.8 | 35.8 | 16.7 | 12.1 | 18.7 | 26.0 | 47.3 | 39.3 | 43.4 | 2.1 | 1.8 |
| | 西讃圏域 | 231 | 23.4 | 15.6 | 34.6 | 13.9 | 8.2 | 14.7 | 30.7 | 45.5 | 36.4 | 41.6 | 3.0 | 3.0 |
| 職業 | 自営業主として、農林漁業を営んでいる | 56 | 19.6 | 21.4 | 48.2 | 7.1 | 10.7 | 23.2 | 12.5 | 44.6 | 35.7 | 57.1 | 0.0 | 1.8 |
| | 家族従業者として、農林漁業に従事している | 27 | 18.5 | 18.5 | 44.4 | 3.7 | 18.5 | 25.9 | 22.2 | 40.7 | 33.3 | 44.4 | 0.0 | 3.7 |
| | 自営業主として、商工業、サービス業、自由業などを営んでいる | 149 | 21.5 | 13.4 | 43.0 | 14.1 | 8.7 | 14.1 | 27.5 | 36.2 | 30.2 | 48.3 | 4.7 | 5.4 |
| | 家族従業者として、商工業、サービス業、自由業などに従事している | 50 | 22.0 | 22.0 | 42.0 | 14.0 | 8.0 | 16.0 | 18.0 | 56.0 | 22.0 | 50.0 | 2.0 | 4.0 |
| | 正社員、正職員として、会社、商店、官公庁などに勤めている | 569 | 19.7 | 13.4 | 32.7 | 18.6 | 12.0 | 15.5 | 23.6 | 51.1 | 37.6 | 45.0 | 3.2 | 2.5 |
| | パート、アルバイト、嘱託として、会社、商店、官公庁などに勤めている | 353 | 19.8 | 12.5 | 36.3 | 13.9 | 13.3 | 17.0 | 29.5 | 47.3 | 39.4 | 43.9 | 1.1 | 2.3 |
| | 主婦・主夫（家庭の中で家事が主な役割の方） | 292 | 21.2 | 15.4 | 40.8 | 13.0 | 15.1 | 18.8 | 35.6 | 40.8 | 38.4 | 39.7 | 1.7 | 0.7 |
| | 無職（学生を含みます） | 274 | 22.6 | 16.1 | 43.1 | 18.2 | 10.9 | 14.6 | 19.3 | 42.7 | 39.8 | 38.7 | 1.1 | 3.3 |
| 居住年数 | 3年未満 | 101 | 16.8 | 13.9 | 32.7 | 17.8 | 6.9 | 10.9 | 33.7 | 44.6 | 37.6 | 46.5 | 2.0 | 3.0 |
| | 3年以上～10年未満 | 225 | 19.1 | 10.2 | 34.7 | 16.4 | 13.3 | 22.7 | 32.9 | 41.8 | 38.7 | 40.4 | 4.4 | 0.9 |
| | 10年以上～20年未満 | 274 | 19.7 | 10.9 | 38.7 | 16.1 | 12.0 | 13.5 | 24.8 | 46.7 | 40.1 | 45.6 | 2.2 | 2.6 |
| | 20年以上 | 1,178 | 21.5 | 16.2 | 39.1 | 15.1 | 12.6 | 16.4 | 24.1 | 46.3 | 36.0 | 43.3 | 1.8 | 3.1 |

(3) 元気に安心して暮らせる環境づくりを進めるうえで重要なことについて

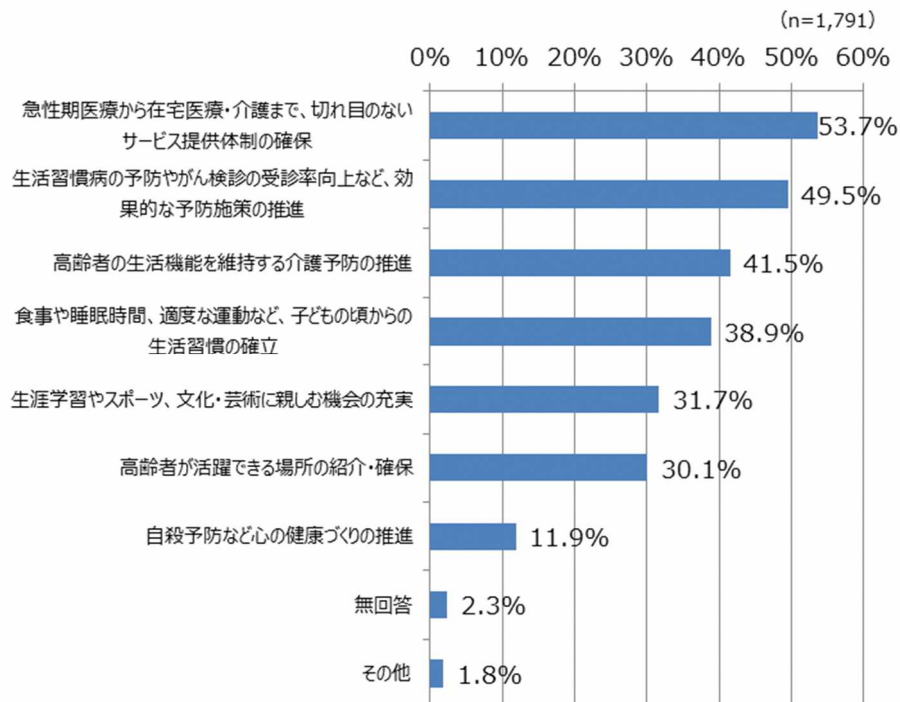
問7 生涯にわたる健康づくりや生きがいづくりを推進し、誰もが元気に安心して暮らせる環境づくりを進めるうえで、どのようなことが重要だと思いますか。【○は3つまで】

〔回答者数 = 1,791〕

| | | |
|---|------------------------------------|-------|
| 1 | 生活習慣病の予防やがん検診の受診率向上など、効果的な予防施策の推進 | 49.5% |
| 2 | 食事や睡眠時間、適度な運動など、子どもの頃からの生活習慣の確立 | 38.9% |
| 3 | 高齢者の生活機能を維持する介護予防の推進 | 41.5% |
| 4 | 自殺予防など心の健康づくりの推進 | 11.9% |
| 5 | 生涯学習やスポーツ、文化・芸術に親しむ機会の充実 | 31.7% |
| 6 | 高齢者が活躍できる場所の紹介・確保 | 30.1% |
| 7 | 急性期医療から在宅医療・介護まで、切れ目のないサービス提供体制の確保 | 53.7% |
| 8 | その他 | 1.8% |
| | 無回答 | 2.3% |

元気に安心して暮らせる環境づくりを進めるうえで重要なことについて、「急性期医療から在宅医療・介護まで、切れ目のないサービス提供体制の確保」（53.7%）と最も高く、次いで「生活習慣病の予防やがん検診の受診率向上など、効果的な予防施策の推進」（49.5%）「高齢者の生活機能を維持する介護予防の推進」（41.5%）となっている。

<元気に安心して暮らせる環境づくりを進めるうえで重要なこと>



性別にみると、

『男性』では「生活習慣病の予防やがん検診の受診率向上など、効果的な予防施策の推進」が、『女性』では「急性期医療から在宅医療・介護まで、切れ目のないサービス提供体制の確保」が最も高くなっている。

年齢別にみると、

『18～29 歳』、『30～39 歳』では「生活習慣病の予防やがん検診の受診率向上など、効果的な予防施策の推進」が、それ以外の年齢では「急性期医療から在宅医療・介護まで、切れ目のないサービス提供体制の確保」が最も高くなっている。

居住圏域別にみると、

いずれの居住圏でも「急性期医療から在宅医療・介護まで、切れ目のないサービス提供体制の確保」が最も高くなっている。

職業別にみると、

『自営業主として、農林漁業を営んでいる』、『無職（学生を含みます）』では「生活習慣病の予防やがん検診の受診率向上など、効果的な予防施策の推進」が、『家族従業員として、農林漁業に従事している』では「生活習慣病の予防やがん検診の受診率向上など、効果的な予防施策の推進」、「急性期医療から在宅医療・介護まで、切れ目のないサービス提供体制の確保」が、それ以外の職業では「急性期医療から在宅医療・介護まで、切れ目のないサービス提供体制の確保」が最も高くなっている。

居住年数別にみると、

『3年未満』では「生活習慣病の予防やがん検診の受診率向上など、効果的な予防施策の推進」が、それ以外の居住年数では「急性期医療から在宅医療・介護まで、切れ目のないサービス提供体制の確保」が最も高くなっている。

| 区分 | | 計 | 1 向上生活 習慣など、 効果的な 予防やがん 検診の推 進率 | 2 食事や睡 眠からの生 活習慣の運 動など、子 | 3 高齢者の 生活機能を 維持する介 護予防 | 4 自殺予防 など心の健 康づくりの 推進 | 5 生涯学習 やスポーツ、 文化・芸術 に親 | 6 高齢者が 活躍できる 場所の紹介 ・確保 | 7 急性期医療 から在宅医 療・介護ま での確保 | 8 その他 | 無 回 答 |
|------|-----------------------------------|-------|---|--------------------------------------|------------------------------------|-----------------------------------|------------------------------------|------------------------------------|--------------------------------------|----------|-------------|
| 全体 | | 1,791 | 49.5 | 38.9 | 41.5 | 11.9 | 31.7 | 30.1 | 53.7 | 1.8 | 2.3 |
| 性別 | 男性 | 783 | 53.1 | 36.9 | 40.1 | 12.5 | 31.5 | 31.4 | 46.9 | 2.4 | 3.1 |
| | 女性 | 1,000 | 46.8 | 40.5 | 42.6 | 11.2 | 32.0 | 29.2 | 59.1 | 1.4 | 1.7 |
| 年齢 | 18～29歳 | 131 | 57.3 | 46.6 | 29.8 | 31.3 | 27.5 | 17.6 | 38.2 | 3.1 | 2.3 |
| | 30～39歳 | 189 | 54.0 | 45.5 | 28.0 | 14.8 | 37.0 | 28.0 | 45.0 | 1.1 | 2.1 |
| | 40～49歳 | 309 | 51.5 | 42.7 | 33.7 | 14.2 | 33.3 | 30.1 | 51.8 | 2.6 | 1.6 |
| | 50～59歳 | 348 | 45.1 | 39.1 | 41.1 | 9.5 | 27.9 | 36.8 | 61.5 | 2.0 | 2.0 |
| | 60～69歳 | 406 | 47.0 | 35.0 | 47.5 | 8.4 | 34.5 | 29.8 | 56.2 | 1.0 | 1.0 |
| | 70歳以上 | 400 | 50.3 | 34.0 | 52.5 | 7.8 | 30.0 | 30.3 | 55.3 | 1.8 | 4.5 |
| 居住圏域 | 高松圏域 | 875 | 47.9 | 39.9 | 39.2 | 14.1 | 31.5 | 30.9 | 51.8 | 1.9 | 2.6 |
| | 東讃圏域 | 185 | 53.5 | 38.4 | 42.7 | 9.2 | 29.2 | 30.3 | 54.6 | 1.6 | 2.2 |
| | 小豆圏域 | 56 | 50.0 | 28.6 | 41.1 | 12.5 | 39.3 | 33.9 | 60.7 | 1.8 | 3.6 |
| | 中讃圏域 | 438 | 50.9 | 39.0 | 44.3 | 9.6 | 35.2 | 29.0 | 55.9 | 1.6 | 1.6 |
| | 西讃圏域 | 231 | 50.6 | 38.1 | 44.6 | 9.5 | 26.4 | 29.0 | 54.5 | 2.2 | 1.7 |
| 職業 | 自営業主として、農林漁業を営んでいる | 56 | 55.4 | 35.7 | 44.6 | 12.5 | 25.0 | 39.3 | 39.3 | 1.8 | 3.6 |
| | 家族従業者として、農林漁業に従事している | 27 | 55.6 | 40.7 | 44.4 | 7.4 | 22.2 | 25.9 | 55.6 | 3.7 | 0.0 |
| | 自営業主として、商工業、サービス業、自由業などを営んでいる | 149 | 43.6 | 33.6 | 37.6 | 13.4 | 34.9 | 31.5 | 45.0 | 3.4 | 6.0 |
| | 家族従業者として、商工業、サービス業、自由業などに従事している | 50 | 46.0 | 42.0 | 28.0 | 12.0 | 22.0 | 42.0 | 56.0 | 4.0 | 2.0 |
| | 正社員、正職員として、会社、商店、官公庁などに勤めている | 569 | 48.5 | 42.9 | 35.7 | 12.3 | 32.0 | 32.9 | 51.5 | 1.9 | 1.6 |
| | パート、アルバイト、嘱託として、会社、商店、官公庁などに勤めている | 353 | 50.4 | 35.7 | 41.6 | 11.9 | 32.3 | 32.0 | 57.5 | 1.1 | 1.7 |
| | 主婦・主夫（家庭の中で家事が主な役割の方） | 292 | 47.3 | 44.2 | 46.9 | 9.6 | 34.9 | 24.7 | 59.2 | 1.7 | 1.4 |
| | 無職（学生を含みます） | 274 | 56.6 | 32.1 | 51.5 | 13.1 | 29.9 | 23.7 | 55.8 | 1.1 | 2.6 |
| 居住年数 | 3年未満 | 101 | 46.5 | 42.6 | 32.7 | 15.8 | 42.6 | 24.8 | 38.6 | 2.0 | 3.0 |
| | 3年以上～10年未満 | 225 | 48.9 | 42.2 | 31.6 | 13.3 | 35.6 | 34.7 | 52.4 | 3.1 | 1.3 |
| | 10年以上～20年未満 | 274 | 53.6 | 36.9 | 37.2 | 15.0 | 32.8 | 33.6 | 54.4 | 1.8 | 1.1 |
| | 20年以上 | 1,178 | 49.2 | 38.5 | 45.2 | 10.5 | 29.9 | 28.9 | 55.2 | 1.6 | 2.5 |

(4) 高齢者や障害者が生きがいをもって暮らせる環境づくりを進めるうえで重要なことについて

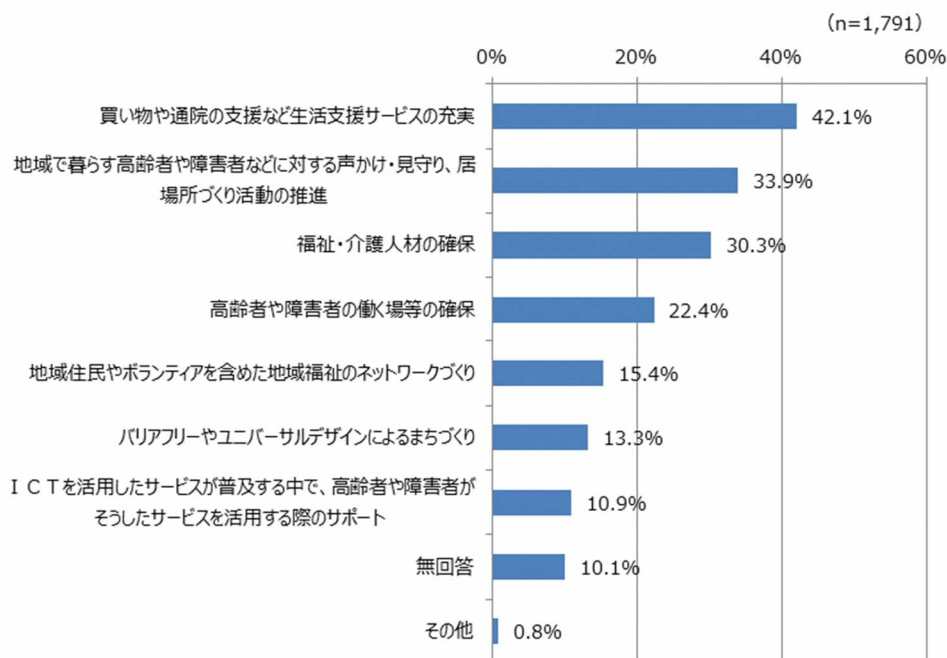
問8 高齢者や障害者が安心して、生きがいをもって暮らせる環境づくりを進めるうえで、どのようなことが重要だと思いますか。【○は2つまで】

〔回答者数 = 1,791〕

| | | |
|---|---|-------|
| 1 | 地域で暮らす高齢者や障害者などに対する声かけ・見守り、居場所づくり活動の推進 | 33.9% |
| 2 | 買い物や通院の支援など生活支援サービスの充実 | 42.1% |
| 3 | 福祉・介護人材の確保 | 30.3% |
| 4 | 高齢者や障害者の働く場等の確保 | 22.4% |
| 5 | バリアフリーやユニバーサルデザインによるまちづくり | 13.3% |
| 6 | 地域住民やボランティアを含めた地域福祉のネットワークづくり | 15.4% |
| 7 | I C Tを活用したサービスが普及する中で、高齢者や障害者がそうしたサービスを活用する際のサポート | 10.9% |
| 8 | その他 | 0.8% |
| | 無回答 | 10.1% |

高齢者や障害者が生きがいをもって暮らせる環境づくりを進めるうえで重要なことについて、「買い物支援など生活支援サービスの充実」(42.1%)が最も高く、次いで「地域で暮らす高齢者や障害者などに対する声かけ・見守り、居場所づくり活動の推進」(33.9%)、「福祉・介護人材の確保」(30.3%)となっている。

<高齢者や障害者のある人が生きがいをもって暮らせる環境づくりを進めるうえで重要なこと>



性別にみると、

いずれの性別でも「買い物や通院の支援など生活支援サービスの充実」が最も高くなっている。

年齢別にみると、

『70 歳以上』では「地域で暮らす高齢者や障害者などに対する声かけ・見守り、居場所づくり活動の推進」が、それ以外の年齢では「買い物や通院の支援など生活支援サービスの充実」が最も高くなっている。

居住圏域別にみると、

いずれの居住圏でも「買い物や通院の支援など生活支援サービスの充実」が最も高くなっている。

職業別にみると、

『家族従事者として、農林漁業に従事している』、『自営業主として、商工業、サービス、自由業などを営んでいる』、『無職（学生を含みます）』では「地域で暮らす高齢者や障害者などに対する声かけ・見守り、居場所づくり活動の推進」が、それ以外の職業では「買い物や通院の支援など生活支援サービスの充実」が最も高くなっている。

居住年数別にみると、

いずれの居住年数でも「買い物や通院の支援など生活支援サービスの充実」が最も高くなっている。

| 区分 | | 計 | 1 推 進 1 地 域 で 暮 ら す 高 齢 者 や 障 害 者 な ど に 対 す る 声 か け ・ 見 守 り 、 居 場 所 づ く り 活 動 の | 2 ス の 充 実 2 買 い 物 や 通 院 の 支 援 な ど 生 活 支 援 サ ー ビ ス | 3 福 祉 ・ 介 護 人 材 の 確 保 | 4 高 齢 者 や 障 害 者 の 働 く 場 等 の 確 保 | 5 よ る ま ち づ く り 5 バ リ ア フ リ ー や ユ ニ バ ー サ ル デ ザ イ ン に | 6 地 域 住 民 や ボ ラ ン テ ィ ア を 含 め た 地 域 福 祉 の ネ ッ ト ワ ー ク づ く り | 7 で 、 高 齢 者 や 障 害 者 が そ う し た サ ー ビ ス を 活 用 す る 際 の サ ポ ー ト | 8 そ の 他 I C T を 活 用 し た サ ー ビ ス が 普 及 す る 中 | 無 回 答 |
|------|-----------------------------------|-------|--|---|---|--|---|--|--|--|-------------|
| 全体 | | 1,791 | 33.9 | 42.1 | 30.3 | 22.4 | 13.3 | 15.4 | 10.9 | 0.8 | 10.1 |
| 性別 | 男性 | 783 | 31.4 | 37.7 | 33.1 | 22.6 | 13.2 | 15.6 | 9.7 | 1.5 | 11.2 |
| | 女性 | 1,000 | 35.9 | 45.6 | 28.2 | 22.2 | 13.4 | 15.4 | 11.9 | 0.3 | 9.1 |
| 年齢 | 18～29歳 | 131 | 25.2 | 42.7 | 29.0 | 18.3 | 29.8 | 8.4 | 10.7 | 1.5 | 9.2 |
| | 30～39歳 | 189 | 21.7 | 39.2 | 29.1 | 27.0 | 21.2 | 10.6 | 11.6 | 1.1 | 12.2 |
| | 40～49歳 | 309 | 33.0 | 43.4 | 31.7 | 24.3 | 15.2 | 14.9 | 11.7 | 1.3 | 7.4 |
| | 50～59歳 | 348 | 29.3 | 48.0 | 29.9 | 29.0 | 10.3 | 16.1 | 10.3 | 0.6 | 9.8 |
| | 60～69歳 | 406 | 36.9 | 42.9 | 33.3 | 23.6 | 10.8 | 18.0 | 9.4 | 0.2 | 7.6 |
| | 70歳以上 | 400 | 44.0 | 37.0 | 28.0 | 13.0 | 7.8 | 17.3 | 12.3 | 0.8 | 14.0 |
| 居住圏域 | 高松圏域 | 875 | 31.0 | 39.2 | 29.7 | 23.2 | 15.4 | 15.2 | 11.3 | 0.9 | 11.3 |
| | 東讃圏域 | 185 | 41.1 | 53.0 | 28.6 | 24.3 | 9.2 | 18.9 | 7.6 | 1.1 | 3.8 |
| | 小豆圏域 | 56 | 41.1 | 42.9 | 35.7 | 21.4 | 16.1 | 14.3 | 3.6 | 0.0 | 7.1 |
| | 中讃圏域 | 438 | 36.5 | 43.2 | 29.5 | 19.9 | 11.0 | 17.4 | 12.8 | 0.7 | 10.3 |
| | 西讃圏域 | 231 | 32.9 | 42.9 | 34.6 | 22.5 | 12.6 | 10.4 | 10.4 | 0.9 | 10.0 |
| 職業 | 自営業主として、農林漁業を営んでいる | 56 | 39.3 | 44.6 | 39.3 | 21.4 | 8.9 | 16.1 | 3.6 | 0.0 | 8.9 |
| | 家族従業者として、農林漁業に従事している | 27 | 55.6 | 40.7 | 14.8 | 18.5 | 3.7 | 33.3 | 7.4 | 0.0 | 7.4 |
| | 自営業主として、商工業、サービス業、自由業などを営んでいる | 149 | 34.9 | 34.2 | 28.9 | 25.5 | 16.8 | 13.4 | 9.4 | 1.3 | 10.7 |
| | 家族従業者として、商工業、サービス業、自由業などに従事している | 50 | 36.0 | 40.0 | 30.0 | 24.0 | 14.0 | 10.0 | 12.0 | 0.0 | 10.0 |
| | 正社員、正職員として、会社、商店、官公庁などに勤めている | 569 | 27.6 | 43.1 | 31.6 | 25.8 | 14.6 | 14.9 | 10.4 | 1.2 | 10.4 |
| | パート、アルバイト、嘱託として、会社、商店、官公庁などに勤めている | 353 | 33.7 | 43.9 | 30.0 | 28.9 | 13.3 | 15.6 | 11.6 | 0.3 | 7.4 |
| | 主婦・主夫（家庭の中で家事が主な役割の方） | 292 | 38.7 | 47.3 | 26.0 | 14.4 | 12.0 | 18.5 | 12.7 | 0.7 | 9.6 |
| | 無職（学生を含みます） | 274 | 38.3 | 38.0 | 33.2 | 14.2 | 12.4 | 13.9 | 11.3 | 1.1 | 12.4 |
| 居住年数 | 3年未満 | 101 | 29.7 | 39.6 | 28.7 | 26.7 | 22.8 | 14.9 | 7.9 | 1.0 | 7.9 |
| | 3年以上～10年未満 | 225 | 26.2 | 34.2 | 32.0 | 23.6 | 17.8 | 16.0 | 13.3 | 1.3 | 12.0 |
| | 10年以上～20年未満 | 274 | 25.9 | 45.6 | 28.1 | 28.5 | 13.1 | 15.7 | 13.9 | 1.1 | 9.1 |
| | 20年以上 | 1,178 | 37.7 | 43.1 | 30.7 | 20.3 | 11.8 | 15.4 | 9.8 | 0.7 | 9.9 |

(5) 南海トラフ地震や台風などの災害に備え、防災・減災対策を進めるうえで重要なことについて

問 9 南海トラフ地震や台風などの災害に備え、一人ひとりの命を守る防災・減災対策を進めるうえで、どのようなことが重要だと思いますか。【○は3つまで】

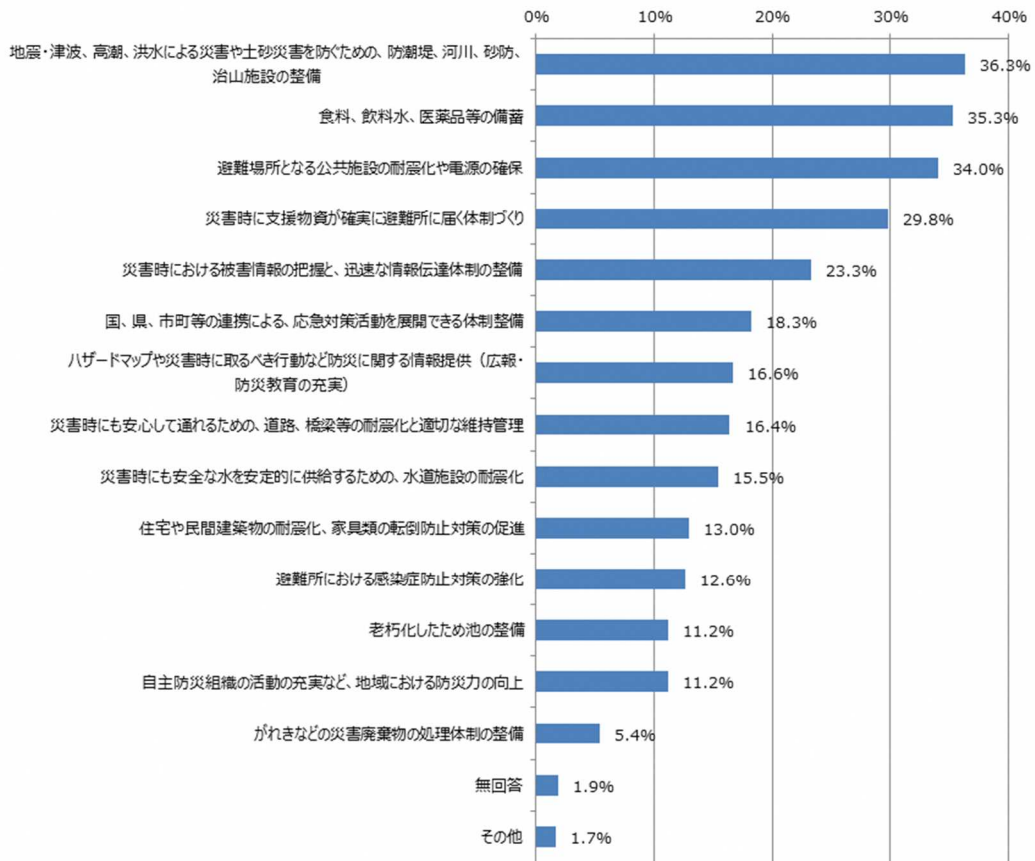
〔回答者数 = 1,791〕

| | | |
|----|---|-------|
| 1 | 避難場所となる公共施設の耐震化や電源の確保 | 34.0% |
| 2 | 住宅や民間建築物の耐震化、家具類の転倒防止対策の促進 | 13.0% |
| 3 | 地震・津波、高潮、洪水による災害や土砂災害を防ぐための、防潮堤、河川、砂防、治山施設の整備 | 36.3% |
| 4 | 老朽化したため池の整備 | 11.2% |
| 5 | 災害時にも安心して通れるための、道路、橋梁等の耐震化と適切な維持管理 | 16.4% |
| 6 | 災害時にも安全な水を安定的に供給するための、水道施設の耐震化 | 15.5% |
| 7 | 食料、飲料水、医薬品等の備蓄 | 35.3% |
| 8 | 災害時に支援物資が確実に避難所に届く体制づくり | 29.8% |
| 9 | 自主防災組織の活動の充実など、地域における防災力の向上 | 11.2% |
| 10 | 国、県、市町等の連携による、応急対策活動を展開できる体制整備 | 18.3% |
| 11 | がれきなどの災害廃棄物の処理体制の整備 | 5.4% |
| 12 | ハザードマップや災害時取るべき行動など防災に関する情報提供 (広報・防災教育の充実) | 16.6% |
| 13 | 災害時における被害情報の把握と、迅速な情報伝達体制の整備 | 23.3% |
| 14 | 避難所における感染症防止対策の強化 | 12.6% |
| 15 | その他 | 1.7% |
| | 無回答 | 1.9% |

南海トラフ地震や台風などの災害に備え、防災・減災対策を進めるうえで重要なことについて、「地震・津波、高潮、洪水による災害や土砂災害を防ぐための、防潮堤、河川、砂防、治山施設の整備」(36.3%)が最も高く、次いで「食料、飲料水、医薬品等の備蓄」(35.3%)、「避難場所となる公共施設の耐震化や電源の確保」(34.0%)となっている。

<南海トラフ地震や台風などの災害に備え、防災・減災対策を進めるうえで重要なこと>

(n=1,791)



性別にみると、

『男性』では「食料、飲料水、医薬品等の備蓄」が、『女性』では「地震・津波、高潮、洪水による災害や土砂災害を防ぐための、防潮堤、河川、砂防、治山施設の整備」が最も高くなっている。

年齢別にみると、

『18～29 歳』、『30～39 歳』、『40～49 歳』では「食料、飲料水、医薬品等の備蓄」が、『50～59 歳』、『60～69 歳』、『70 歳以上』では「地震・津波、高潮、洪水による災害や土砂災害を防ぐための、防潮堤、河川、砂防、治山施設の整備」が最も高くなっている。

居住圏域別にみると、

『高松圏域』、『東讃圏域』、『西讃圏域』では「地震・津波、高潮、洪水による災害や土砂災害を防ぐための、防潮堤、河川、砂防、治山施設の整備」が、『小豆圏域』、『中讃圏域』では「食料、飲料水、医薬品等の備蓄」が最も高くなっている。

職業別にみると、

『正社員、正職員として、会社、商店、官公庁などに勤めている』、『パート、アルバイト、嘱託として会社、商店、官公庁などに勤めている』では「食料、飲料水、医薬品等の備蓄」が、それ以外の職業では「地震・津波、高潮、洪水による災害や土砂災害を防ぐための、防潮堤、河川、砂防、治山施設の整備」が最も高くなっている。

居住年数

『3 年未満』、『10 年以上～20 年未満』では「食料、飲料水、医薬品等の備蓄」が、『3 年以上～10 年未満』では「地震・津波、高潮、洪水による災害や土砂災害を防ぐための、防潮堤、河川、砂防、治山施設の整備」「食料、飲料水、医薬品等の備蓄」が、『20 年以上』では「地震・津波、高潮、洪水による災害や土砂災害を防ぐための、防潮堤、河川、砂防、治山施設の整備」が最も高くなっている。

| 区分 | 計 | 1 | 2 | 3 | 4 | 5 | 6 | 7 | 8 | 9 | 10 | 11 | 12 | 13 | 14 | 15 | 無回答 | |
|-------------|-----------------------------------|-----------------------------|--------------|---------------|--|---------------------|--|--|------------------------|---|--------------------------------|--------------------------------|---------------------------------------|--|------------------------------------|---------------------------------------|-----|-------------|
| | | の 避難場所となる 公共施設の耐震化や電源 | 倒 防止対策の促進 | 防、 治山施設の整備 | 地 震・津波、高潮、洪水による 災害や土砂災害を 防ぐための、防 潮堤、河川、砂 | 老 朽化したため池の 整備 | 災 害時にも安心して 通れるための、道 路、橋梁等の耐 震化と適切な維 持管理 | 災 害時にも安全な水 を安定的に供給す るための、水道 施設の耐震化 | 食 料、飲料水、医薬 品等の備蓄 | 災 害時に支 援物資が確実に 避難所に届く 体制づくり | 自 主防災組織の活 動の充実など、 地域に | 国、 県、市町等 の連携による、 応急対策 | 備 われないなどの 災害廃棄物の 処理体制の整 備 | ハ ザードマップ や災害時に 取るべき行動 の提供（広 報・防災動 教育の充 実） | 災 害時にお ける被害 情報の把握 と、迅速 | 避 難所にお ける感染 症防止 対策の 強化 | | そ の 他 |
| 全体 | 1,791 | 34.0 | 13.0 | 36.3 | 11.2 | 16.4 | 15.5 | 35.3 | 29.8 | 11.2 | 18.3 | 5.4 | 16.6 | 23.3 | 12.6 | 1.7 | 1.9 | |
| 性別 | 男性 | 783 | 33.8 | 15.7 | 34.7 | 11.0 | 16.3 | 15.8 | 35.6 | 26.8 | 12.0 | 16.7 | 5.4 | 18.9 | 22.3 | 9.7 | 2.3 | 1.9 |
| | 女性 | 1,000 | 34.0 | 10.7 | 37.6 | 11.4 | 16.5 | 15.2 | 34.7 | 32.3 | 10.6 | 19.6 | 5.5 | 15.0 | 24.0 | 14.8 | 1.2 | 1.8 |
| 年齢 | 18～29歳 | 131 | 38.2 | 14.5 | 34.4 | 13.0 | 15.3 | 16.8 | 40.5 | 26.7 | 7.6 | 18.3 | 2.3 | 16.8 | 18.3 | 8.4 | 0.8 | 3.1 |
| | 30～39歳 | 189 | 33.9 | 14.8 | 37.0 | 13.2 | 14.8 | 18.0 | 42.3 | 30.7 | 6.3 | 14.8 | 5.3 | 16.4 | 18.5 | 11.6 | 1.1 | 2.1 |
| | 40～49歳 | 309 | 35.9 | 9.7 | 34.6 | 11.7 | 19.4 | 12.6 | 36.9 | 34.6 | 7.8 | 17.5 | 7.4 | 17.5 | 26.5 | 12.3 | 1.9 | 1.0 |
| | 50～59歳 | 348 | 33.9 | 12.9 | 35.1 | 8.3 | 14.7 | 15.5 | 34.5 | 33.6 | 10.3 | 19.0 | 6.6 | 15.2 | 26.7 | 13.8 | 2.6 | 1.1 |
| | 60～69歳 | 406 | 29.3 | 11.1 | 38.7 | 12.3 | 16.0 | 16.7 | 30.8 | 26.8 | 16.0 | 21.7 | 4.7 | 19.2 | 25.4 | 11.6 | 1.0 | 1.0 |
| | 70歳以上 | 400 | 35.8 | 15.5 | 36.8 | 10.5 | 17.3 | 14.8 | 33.8 | 26.5 | 13.3 | 16.8 | 4.8 | 15.0 | 19.5 | 14.5 | 2.0 | 3.8 |
| 居住圏域 | 高松圏域 | 875 | 32.2 | 14.9 | 36.8 | 12.8 | 16.7 | 14.5 | 34.1 | 29.4 | 8.9 | 18.9 | 5.8 | 15.8 | 23.7 | 12.2 | 1.7 | 2.3 |
| | 東讃圏域 | 185 | 31.4 | 9.2 | 38.4 | 8.1 | 12.4 | 18.4 | 37.8 | 33.0 | 14.6 | 22.2 | 4.3 | 17.3 | 21.6 | 13.0 | 0.5 | 2.2 |
| | 小豆圏域 | 56 | 41.1 | 1.8 | 41.1 | 5.4 | 16.1 | 17.9 | 48.2 | 30.4 | 12.5 | 16.1 | 10.7 | 16.1 | 25.0 | 8.9 | 1.8 | 0.0 |
| | 中讃圏域 | 438 | 36.8 | 11.9 | 34.5 | 10.0 | 18.5 | 16.0 | 36.1 | 30.4 | 11.6 | 16.4 | 4.6 | 18.3 | 23.5 | 12.6 | 2.3 | 1.1 |
| | 西讃圏域 | 231 | 35.9 | 13.4 | 35.5 | 11.3 | 14.7 | 15.2 | 32.5 | 28.1 | 16.0 | 17.3 | 5.2 | 16.9 | 22.1 | 14.3 | 1.3 | 1.7 |
| 職業 | 自営業主として、農林漁業を営んでいる | 56 | 30.4 | 10.7 | 35.7 | 19.6 | 21.4 | 14.3 | 33.9 | 21.4 | 19.6 | 16.1 | 7.1 | 16.1 | 10.7 | 10.7 | 3.6 | 3.6 |
| | 家族従業者として、農林漁業に従事している | 27 | 37.0 | 7.4 | 40.7 | 11.1 | 3.7 | 7.4 | 29.6 | 25.9 | 25.9 | 37.0 | 3.7 | 11.1 | 29.6 | 11.1 | 0.0 | 3.7 |
| | 自営業主として、商工業、サービス業、自由業などを営んでいる | 149 | 32.2 | 14.8 | 32.2 | 15.4 | 14.8 | 15.4 | 30.9 | 23.5 | 10.7 | 22.8 | 4.0 | 18.1 | 20.8 | 10.1 | 4.0 | 3.4 |
| | 家族従業者として、商工業、サービス業、自由業などに従事している | 50 | 42.0 | 8.0 | 44.0 | 10.0 | 12.0 | 24.0 | 28.0 | 26.0 | 14.0 | 12.0 | 4.0 | 14.0 | 36.0 | 8.0 | 0.0 | 0.0 |
| | 正社員、正職員として、会社、商店、官公庁などに勤めている | 569 | 33.4 | 11.2 | 36.4 | 11.2 | 17.9 | 16.5 | 37.3 | 30.4 | 10.7 | 17.9 | 6.2 | 16.9 | 23.6 | 11.2 | 1.6 | 1.4 |
| | パート、アルバイト、嘱託として、会社、商店、官公庁などに勤めている | 353 | 32.6 | 15.0 | 35.4 | 8.8 | 14.7 | 11.6 | 38.8 | 35.4 | 7.9 | 21.5 | 5.4 | 16.4 | 24.4 | 14.2 | 0.6 | 1.7 |
| | 主婦・主夫（家庭の中で家事が主な役割の方） | 292 | 34.2 | 9.6 | 39.7 | 11.3 | 18.5 | 16.8 | 33.6 | 27.7 | 12.0 | 19.5 | 5.5 | 17.1 | 22.6 | 14.4 | 1.4 | 1.7 |
| 無職（学生を含みます） | 274 | 36.5 | 17.9 | 35.4 | 9.9 | 15.7 | 16.1 | 32.8 | 28.8 | 12.4 | 12.0 | 5.1 | 16.8 | 23.0 | 14.2 | 2.2 | 1.8 | |
| 居住年数 | 3年未満 | 101 | 46.5 | 11.9 | 33.7 | 13.9 | 12.9 | 10.9 | 45.5 | 17.8 | 7.9 | 13.9 | 4.0 | 19.8 | 20.8 | 14.9 | 2.0 | 3.0 |
| | 3年以上～10年未満 | 225 | 36.0 | 13.3 | 36.9 | 11.6 | 20.0 | 16.4 | 36.9 | 31.1 | 9.3 | 17.3 | 4.9 | 16.9 | 24.4 | 9.8 | 1.3 | 1.8 |
| | 10年以上～20年未満 | 274 | 36.5 | 10.2 | 33.2 | 12.4 | 16.4 | 15.7 | 36.9 | 35.8 | 8.4 | 22.3 | 6.2 | 15.7 | 22.6 | 9.9 | 1.5 | 0.7 |
| | 20年以上 | 1,178 | 32.0 | 13.6 | 37.2 | 10.5 | 16.0 | 15.6 | 33.7 | 29.1 | 12.5 | 18.1 | 5.5 | 16.6 | 23.5 | 13.6 | 1.8 | 2.0 |

(6) 香川の経済を力強く引っ張る産業を育成・集積するために重要なことについて

問 10 香川の経済を力強く引っ張る産業を育成・集積して、成長の「エンジン」をつくっていくうえで、どのようなことが重要だと思いますか。【○は3つまで】

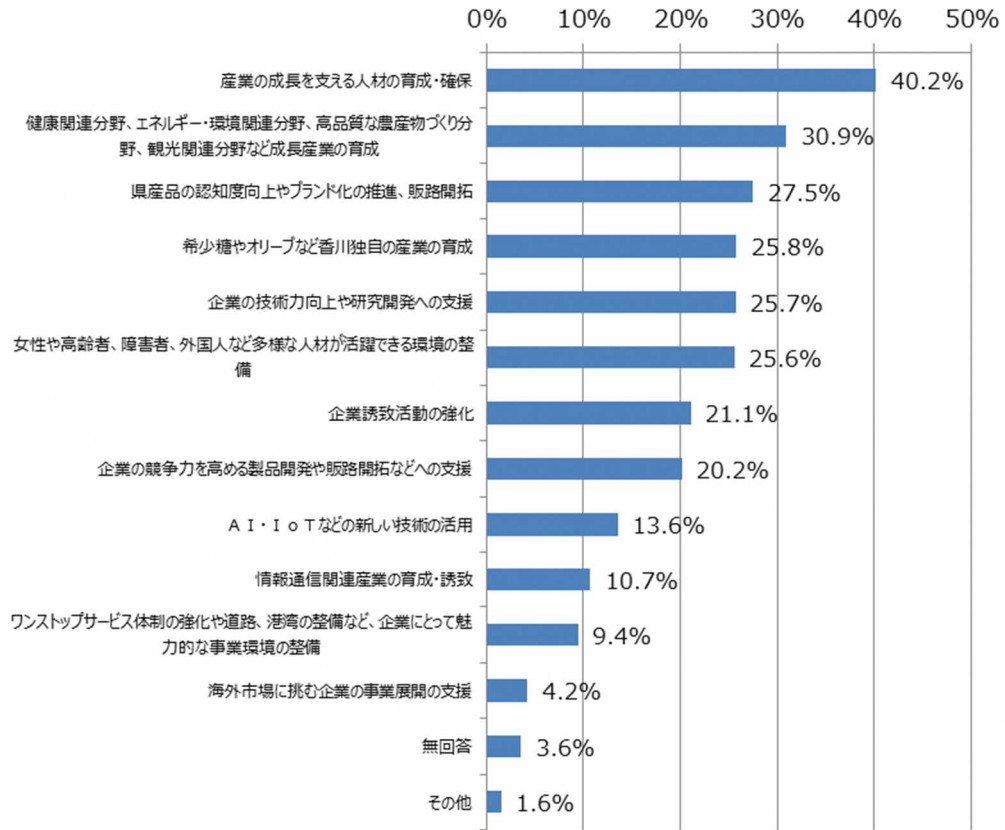
〔回答者数 = 1,791〕

| | | |
|----|--|-------|
| 1 | 企業の競争力を高める製品開発や販路開拓などへの支援 | 20.2% |
| 2 | 企業の技術力向上や研究開発への支援 | 25.7% |
| 3 | A I・I o Tなどの新しい技術の活用 | 13.6% |
| 4 | 情報通信関連産業の育成・誘致 | 10.7% |
| 5 | 希少糖やオリーブなど香川独自の産業の育成 | 25.8% |
| 6 | 県産品の認知度向上やブランド化の推進、販路開拓 | 27.5% |
| 7 | 健康関連分野、エネルギー・環境関連分野、高品質な農産物づくり分野、観光関連分野など成長産業の育成 | 30.9% |
| 8 | 企業誘致活動の強化 | 21.1% |
| 9 | ワンストップサービス体制の強化や道路、港湾の整備など、企業にとって魅力的な事業環境の整備 | 9.4% |
| 10 | 海外市場に挑む企業の事業展開の支援 | 4.2% |
| 11 | 産業の成長を支える人材の育成・確保 | 40.2% |
| 12 | 女性や高齢者、障害者、外国人など多様な人材が活躍できる環境の整備 | 25.6% |
| 13 | その他 | 1.6% |
| | 無回答 | 3.6% |

香川の経済を力強く引っ張る産業を育成・集積するために重要なことについて、「産業の成長を支える人材の育成・確保」(40.2%)が最も高く、次いで「健康関連分野、エネルギー・環境関連分野、高品質な農産物づくり分野、観光関連分野など成長産業の育成」(30.9%)、「県産品の認知度向上やブランド化の推進、販路開拓」(27.5%)となっている。

＜香川県の経済を力強く引っ張る産業を育成・集積するために重要なこと＞

(n=1,791)



性別にみると、

いずれの性別でも「産業の成長を支える人材の育成・確保」が最も高くなっている。

年齢別にみると、

『18～29 歳』では「女性や高齢者、障害者、外国人など多様な人材が活躍できる環境の整備」が、『30～39 歳』では「県産品の認知度向上やブランド化の推進、販路開拓」が、それ以外の年齢では「産業の成長を支える人材の育成・確保」が最も高くなっている。

居住圏域別にみると、

『高松圏域』、『東讃圏域』、『中讃圏域』、『西讃圏域』では「産業の成長を支える人材の育成・確保」が、『小豆圏域』では「健康関連分野、エネルギー・環境関連分野、高品質な農産物づくり分野、観光関連分野など成長産業の育成」「産業の成長を支える人材の育成・確保」が最も高くなっている。

職業別にみると、

『家族従事者として、農林漁業に従事している』では「健康関連分野、エネルギー・環境関連分野、高品質な農産物づくり分野、観光関連分野など成長産業の育成」が、それ以外の職業では「産業の成長を支える人材の育成・確保」が最も高くなっている。

居住年数別にみると、

『3 年未満』では「女性や高齢者、障害者、外国人など多様な人材が活躍できる環境の整備」が、それ以外の年齢では「産業の成長を支える人材の育成・確保」が最も高くなっている。

| 区分 | 計 | 1 企業 への 競争 力を 高め る製 品開 発や 販路 開拓 | 2 企業 の技 術力 向上 や研 究開 発へ の支 援 | 3 A I・ I O T など の新 しい 技術 の活 用 | 4 情 報 通 信 開 連 産 業 の 育 成・ 誘 致 | 5 成 希 少 糖 や オリ ーブ など 香 川 独 自 の 産 業 の 育 成 | 6 販 路 開 拓 興 産 品 の 認 知 度 向 上 や ブ ラ ン ド 化 の 推 進 | 7 分 野 な ど 成 長 産 業 の 育 成 | 8 健 康 関 連 分 野、 工 ネ ル ギ ー ・ 環 境 関 連 分 野、 高 品 質 な 農 産 物 づ くり 分 野、 観 光 関 連 分 野 | 9 企 業 誘 致 活 動 の 強 化 | 10 港 湾 の 整 備 な ど、 企 業 に と つ て 魅 力 的 な 事 業 環 境 の 整 備 | 11 海 外 市 場 に 挑 む 企 業 の 事 業 展 開 の 支 援 | 12 産 業 の 成 長 を 支 え る 人 材 の 育 成・ 確 保 | 13 女 性 や 高 齢 者、 障 害 者、 外 国 人 な ど 多 様 な 人 材 が 活 躍 で き る 環 境 の 整 備 | 14 そ の 他 | 無 回 答 |
|------|-----------------------------------|---|--|--|---|--|---|--|--|--|---|---|---|--|-------------------|-------------|
| 全体 | 1,791 | 20.2 | 25.7 | 13.6 | 10.7 | 25.8 | 27.5 | 30.9 | 21.1 | 9.4 | 4.2 | 40.2 | 25.6 | 1.6 | 3.6 | |
| 性別 | 男性 | 783 | 22.2 | 22.2 | 14.6 | 13.3 | 26.1 | 27.1 | 27.6 | 25.4 | 10.7 | 5.0 | 40.6 | 22.6 | 2.2 | 2.9 |
| | 女性 | 1,000 | 18.5 | 28.3 | 12.9 | 8.7 | 25.7 | 28.0 | 33.6 | 17.7 | 8.3 | 3.7 | 40.0 | 28.1 | 1.1 | 4.0 |
| 年齢 | 18～29歳 | 131 | 21.4 | 31.3 | 19.8 | 10.7 | 25.2 | 25.2 | 20.6 | 16.8 | 9.9 | 7.6 | 35.9 | 36.6 | 0.8 | 2.3 |
| | 30～39歳 | 189 | 19.0 | 18.5 | 17.5 | 8.5 | 32.8 | 36.5 | 30.2 | 19.6 | 10.6 | 5.8 | 31.7 | 23.3 | 2.6 | 3.7 |
| | 40～49歳 | 309 | 16.2 | 26.2 | 15.2 | 9.4 | 26.5 | 32.4 | 24.3 | 18.1 | 8.4 | 5.5 | 41.1 | 29.4 | 2.6 | 1.9 |
| | 50～59歳 | 348 | 17.5 | 27.3 | 14.9 | 12.1 | 26.4 | 28.4 | 30.7 | 24.1 | 8.9 | 2.9 | 42.8 | 22.4 | 1.7 | 3.2 |
| | 60～69歳 | 406 | 20.9 | 22.7 | 12.6 | 11.1 | 21.9 | 27.3 | 37.7 | 22.9 | 9.4 | 3.4 | 41.1 | 26.4 | 1.2 | 1.5 |
| | 70歳以上 | 400 | 25.0 | 28.5 | 8.3 | 11.5 | 25.8 | 20.0 | 33.0 | 21.0 | 9.3 | 3.5 | 42.3 | 22.3 | 0.8 | 7.5 |
| 居住圏域 | 高松圏域 | 875 | 20.1 | 25.4 | 14.1 | 11.5 | 26.4 | 27.2 | 30.6 | 20.0 | 8.8 | 4.2 | 40.3 | 25.0 | 2.2 | 4.0 |
| | 東讃圏域 | 185 | 21.1 | 24.9 | 10.3 | 9.2 | 22.2 | 29.2 | 30.3 | 23.8 | 8.6 | 5.9 | 45.4 | 27.6 | 0.0 | 2.7 |
| | 小豆圏域 | 56 | 19.6 | 23.2 | 12.5 | 8.9 | 32.1 | 19.6 | 35.7 | 23.2 | 17.9 | 1.8 | 35.7 | 19.6 | 1.8 | 1.8 |
| | 中讃圏域 | 438 | 19.4 | 29.0 | 14.4 | 10.5 | 27.6 | 27.2 | 31.1 | 21.7 | 9.6 | 3.2 | 40.0 | 25.6 | 1.1 | 3.0 |
| | 西讃圏域 | 231 | 21.2 | 21.6 | 13.4 | 10.0 | 22.1 | 30.3 | 31.6 | 21.2 | 9.5 | 5.6 | 37.7 | 28.1 | 1.3 | 3.5 |
| 職業 | 自営業主として、農林漁業を営んでいる | 56 | 26.8 | 19.6 | 7.1 | 7.1 | 26.8 | 30.4 | 25.0 | 23.2 | 19.6 | 1.8 | 50.0 | 25.0 | 1.8 | 0.0 |
| | 家族従業者として、農林漁業に従事している | 27 | 25.9 | 29.6 | 3.7 | 0.0 | 29.6 | 22.2 | 51.9 | 25.9 | 14.8 | 3.7 | 40.7 | 18.5 | 0.0 | 0.0 |
| | 自営業主として、商工業、サービス業、自由業などを営んでいる | 149 | 16.8 | 19.5 | 12.8 | 16.1 | 22.8 | 24.2 | 32.2 | 24.8 | 11.4 | 8.1 | 37.6 | 24.2 | 4.0 | 3.4 |
| | 家族従業者として、商工業、サービス業、自由業などに従事している | 50 | 22.0 | 34.0 | 12.0 | 4.0 | 20.0 | 14.0 | 26.0 | 32.0 | 10.0 | 6.0 | 40.0 | 24.0 | 4.0 | 2.0 |
| | 正社員、正職員として、会社、商店、官公庁などに勤めている | 569 | 18.3 | 22.5 | 18.1 | 10.7 | 28.3 | 31.5 | 25.7 | 22.1 | 10.0 | 6.3 | 39.9 | 22.8 | 1.4 | 2.5 |
| | パート、アルバイト、嘱託として、会社、商店、官公庁などに勤めている | 353 | 18.4 | 26.3 | 11.6 | 9.9 | 25.8 | 29.2 | 32.0 | 19.8 | 8.8 | 2.8 | 37.7 | 32.9 | 1.4 | 3.7 |
| | 主婦・主夫（家庭の中で家事が主な役割の方） | 292 | 22.6 | 31.8 | 9.9 | 9.2 | 26.0 | 27.1 | 38.7 | 17.1 | 6.8 | 2.4 | 44.5 | 23.3 | 0.7 | 3.8 |
| | 無職（学生を含みます） | 274 | 24.1 | 28.5 | 14.6 | 13.5 | 24.1 | 22.6 | 31.8 | 20.4 | 8.0 | 2.2 | 40.5 | 26.6 | 1.1 | 4.7 |
| 居住年数 | 3年未満 | 101 | 18.8 | 20.8 | 15.8 | 6.9 | 26.7 | 33.7 | 23.8 | 21.8 | 10.9 | 3.0 | 32.7 | 34.7 | 1.0 | 4.0 |
| | 3年以上～10年未満 | 225 | 17.3 | 24.0 | 18.7 | 9.3 | 31.1 | 31.6 | 29.8 | 16.0 | 8.4 | 5.8 | 41.8 | 27.1 | 2.2 | 2.2 |
| | 10年以上～20年未満 | 274 | 16.8 | 26.3 | 12.4 | 16.4 | 28.1 | 28.1 | 32.5 | 20.1 | 9.1 | 5.5 | 39.4 | 26.6 | 2.6 | 2.6 |
| | 20年以上 | 1,178 | 21.6 | 26.4 | 12.7 | 10.0 | 24.4 | 26.1 | 31.4 | 22.2 | 9.4 | 3.8 | 41.0 | 24.4 | 1.3 | 3.7 |

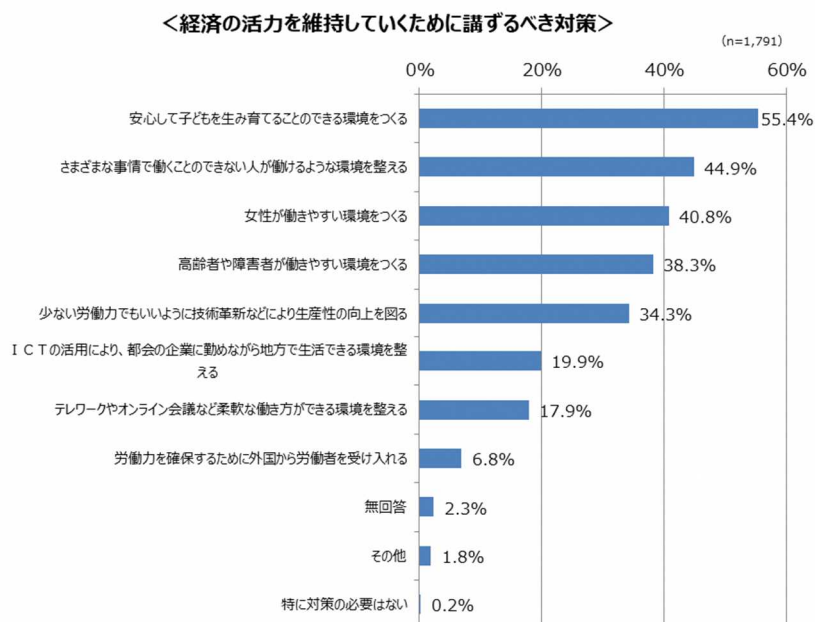
(7) 経済の活力を維持していくために講ずるべき対策について

問 11 将来、働く事のできる人口が減少した場合、経済の活力を維持していくためにどのような対策を講ずるべきだと思いますか。【○は3つまで】

〔回答者数 = 1,791〕

| | | |
|----|---------------------------------------|-------|
| 1 | 女性が働きやすい環境をつくる | 40.8% |
| 2 | 高齢者や障害者が働きやすい環境をつくる | 38.3% |
| 3 | さまざまな事情で働くことのできない人が働けるような環境を整える | 44.9% |
| 4 | 少ない労働力でもいように技術革新などにより生産性の向上を図る | 34.3% |
| 5 | テレワークやオンライン会議など柔軟な働き方ができる環境を整える | 17.9% |
| 6 | I C Tの活用により、都会の企業に勤めながら地方で生活できる環境を整える | 19.9% |
| 7 | 労働力を確保するために外国から労働者を受け入れる | 6.8% |
| 8 | 安心して子どもを産み育てることのできる環境をつくる | 55.4% |
| 9 | その他 | 1.8% |
| 10 | 特に対策の必要はない | 0.2% |
| | 無回答 | 2.3% |

経済の活力を維持していくために講ずるべき対策について、「安心して子どもを産み育てることのできる環境をつくる」(55.4%)が最も高く、次いで「さまざまな事情で働くことのできない人が働けるような環境を整える」(44.9%)、「女性が働きやすい環境をつくる」(40.8%)などとなっている。



性別にみると、

いずれの性別でも「安心して子どもを産み育てることのできる環境をつくる」が最も高くなっている。

年齢別にみると、

いずれの年齢にでも「安心して子どもを産み育てることのできる環境をつくる」が最も高くなっている。

居住圏域別にみると、

いずれの居住圏でも「安心して子どもを産み育てることのできる環境をつくる」が最も高くなっている。

職業別にみると、

いずれの職業でも「安心して子どもを産み育てることのできる環境をつくる」が最も高くなっている。

居住年数別にみると、

いずれの居住年数でも「安心して子どもを産み育てることのできる環境をつくる」が最も高くなっている。

| 区分 | | 計 | 1 女性 が働 きや すい 環境 をつ くる | 2 つ高 く年 齢者 や障 害者 が働 きや すい 環境 をつ くる | 3 いさ まが 働け るよ うな 環境 を整 える でき な | 4 新し いよ り生 産性 の向 上を 図る 技術 革 | 5 軟レ ンワ ーク やオ ンラ イン 環境 を整 える など 柔 | 6 整え るな がら 地方 で生 活で きる 環境 を | 7 働者 を受 け入 れる ため に外 国か ら労 | 8 で安 心し て子 ども を生 み育 てる こと の | 9 そ の 他 | 10 特 に 対 策 の 必 要 は な い | 無 回 答 |
|------|-----------------------------------|-------|---|---|--|--|--|--|---|--|------------------|--|-------------|
| 全体 | | 1,791 | 40.8 | 38.3 | 44.9 | 34.3 | 17.9 | 19.9 | 6.8 | 55.4 | 1.8 | 0.2 | 2.3 |
| 性別 | 男性 | 783 | 37.7 | 40.7 | 40.5 | 38.7 | 16.0 | 18.3 | 9.7 | 55.2 | 2.4 | 0.3 | 2.4 |
| | 女性 | 1,000 | 43.5 | 36.3 | 48.2 | 31.0 | 19.5 | 21.3 | 4.5 | 55.6 | 1.3 | 0.2 | 2.3 |
| 年齢 | 18～29歳 | 131 | 35.1 | 21.4 | 45.0 | 34.4 | 38.9 | 19.8 | 6.1 | 55.0 | 2.3 | 0.0 | 1.5 |
| | 30～39歳 | 189 | 34.4 | 36.0 | 43.9 | 34.9 | 26.5 | 22.8 | 6.3 | 54.5 | 1.1 | 0.5 | 2.6 |
| | 40～49歳 | 309 | 47.2 | 38.8 | 44.7 | 31.4 | 17.5 | 16.5 | 6.8 | 55.0 | 2.6 | 0.0 | 1.0 |
| | 50～59歳 | 348 | 37.9 | 40.5 | 43.4 | 35.3 | 19.3 | 23.9 | 6.0 | 57.5 | 1.7 | 0.3 | 1.4 |
| | 60～69歳 | 406 | 42.4 | 42.6 | 46.3 | 34.2 | 11.8 | 20.7 | 7.6 | 58.1 | 1.7 | 0.0 | 1.2 |
| | 70歳以上 | 400 | 42.5 | 38.3 | 45.0 | 35.8 | 12.5 | 17.3 | 7.0 | 51.8 | 1.5 | 0.3 | 5.5 |
| 居住圏域 | 高松圏域 | 875 | 41.5 | 38.6 | 43.1 | 32.1 | 19.1 | 21.0 | 7.3 | 54.7 | 2.5 | 0.2 | 3.2 |
| | 東讃圏域 | 185 | 41.6 | 41.1 | 44.9 | 29.7 | 17.8 | 20.0 | 5.9 | 60.5 | 1.1 | 0.5 | 2.7 |
| | 小豆圏域 | 56 | 46.4 | 32.1 | 48.2 | 33.9 | 8.9 | 17.9 | 12.5 | 50.0 | 0.0 | 0.0 | 1.8 |
| | 中讃圏域 | 438 | 39.3 | 38.8 | 47.7 | 38.4 | 18.9 | 17.6 | 5.7 | 55.9 | 0.9 | 0.2 | 0.9 |
| | 西讃圏域 | 231 | 40.3 | 35.1 | 45.5 | 39.0 | 13.9 | 20.8 | 6.1 | 54.5 | 1.7 | 0.0 | 1.3 |
| 職業 | 自営業主として、農林漁業を営んでいる | 56 | 37.5 | 35.7 | 46.4 | 41.1 | 3.6 | 19.6 | 16.1 | 62.5 | 3.6 | 0.0 | 3.6 |
| | 家族従業者として、農林漁業に従事している | 27 | 51.9 | 51.9 | 40.7 | 33.3 | 11.1 | 7.4 | 0.0 | 70.4 | 0.0 | 0.0 | 0.0 |
| | 自営業主として、商工業、サービス業、自由業などを営んでいる | 149 | 41.6 | 40.3 | 38.3 | 34.9 | 16.1 | 15.4 | 10.7 | 54.4 | 2.7 | 0.0 | 4.7 |
| | 家族従業者として、商工業、サービス業、自由業などに従事している | 50 | 42.0 | 38.0 | 48.0 | 28.0 | 20.0 | 24.0 | 4.0 | 50.0 | 2.0 | 0.0 | 2.0 |
| | 正社員、正職員として、会社、商店、官公庁などに勤めている | 569 | 37.1 | 39.2 | 41.5 | 37.8 | 17.9 | 23.6 | 8.1 | 55.7 | 1.4 | 0.4 | 1.9 |
| | パート、アルバイト、嘱託として、会社、商店、官公庁などに勤めている | 353 | 45.3 | 39.4 | 49.9 | 28.3 | 17.8 | 18.1 | 5.4 | 56.7 | 1.7 | 0.3 | 1.1 |
| | 主婦・主夫（家庭の中で家事が主な役割の方） | 292 | 43.8 | 33.2 | 45.9 | 33.9 | 21.9 | 22.6 | 5.1 | 55.8 | 1.4 | 0.0 | 2.1 |
| | 無職（学生を含みます） | 274 | 40.5 | 38.0 | 48.2 | 36.5 | 19.0 | 15.0 | 4.7 | 51.8 | 2.2 | 0.0 | 2.6 |
| 居住年数 | 3年未満 | 101 | 39.6 | 30.7 | 39.6 | 36.6 | 22.8 | 18.8 | 10.9 | 59.4 | 1.0 | 0.0 | 3.0 |
| | 3年以上～10年未満 | 225 | 39.1 | 40.0 | 48.9 | 29.8 | 25.8 | 22.7 | 5.8 | 52.0 | 3.1 | 0.0 | 1.3 |
| | 10年以上～20年未満 | 274 | 39.4 | 37.6 | 45.3 | 35.0 | 22.6 | 21.9 | 3.6 | 51.5 | 2.2 | 0.4 | 1.8 |
| | 20年以上 | 1,178 | 41.9 | 38.7 | 44.6 | 35.0 | 15.0 | 19.0 | 7.2 | 56.7 | 1.5 | 0.3 | 2.5 |

(8) 農林水産業を魅力ある産業として若者に引き継いでいくうえで重要なことについて

問 12 農林水産業を魅力ある産業として若者に引き継いでいくうえで、どのようなことが重要だと思いますか。

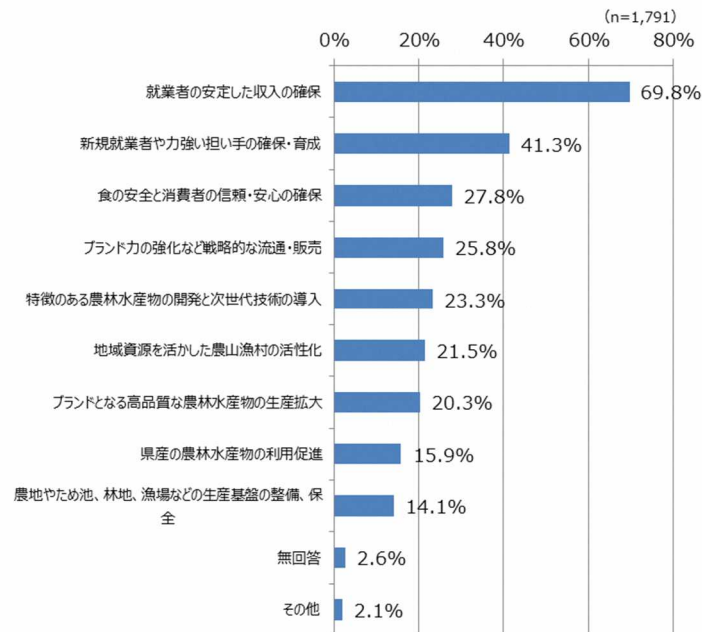
【○は3つまで】

〔回答者数 = 1,791〕

| | | |
|----|---------------------------|-------|
| 1 | 新規就業者や力強い担い手の確保・育成 | 41.3% |
| 2 | 就業者の安定した収入の確保 | 69.8% |
| 3 | 特徴のある農林水産物の開発と次世代技術の導入 | 23.3% |
| 4 | ブランドとなる高品質な農林水産物の生産拡大 | 20.3% |
| 5 | ブランド力の強化など戦略的な流通・販売 | 25.8% |
| 6 | 食の安全と消費者の信頼・安心の確保 | 27.8% |
| 7 | 県産の農林水産物の利用促進 | 15.9% |
| 8 | 農地やため池、林地、漁場などの生産基盤の整備、保全 | 14.1% |
| 9 | 地域資源を活かした農山漁村の活性化 | 21.5% |
| 10 | その他 | 2.1% |
| | 無回答 | 2.6% |

農林水産業を魅力ある産業として若者に引き継いでいくうえで重要なことについて、「就業者の安定した収入の確保」(69.8%)が最も高く、次いで「新規就業者や力強い担い手の確保・育成」(41.3%)、「食の安全と消費者の信頼・安心の確保」(27.8%)となっている。

＜農林水産業を魅力ある産業として若者に引き継いでいくうえで重要なこと＞



性別にみると、

いずれの性別でも「就業者の安定した収入の確保」が最も高くなっている。

年齢別にみると、

いずれの年齢でも「就業者の安定した収入の確保」が最も高くなっている。

居住圏域別にみると、

いずれの圏域でも「就業者の安定した収入の確保」が最も高くなっている。

職業別にみると、

いずれの職業でも「就業者の安定した収入の確保」が最も高くなっている。

居住年数別にみると、

いずれの圏域でも「就業者の安定した収入の確保」が最も高くなっている。

| 区分 | | 計 | 1 新規 就業者 や力強い 担い手の 確保・育成 | 2 就業者の 安定した 収入の確保 | 3 特徴のある 農林水産物の 開発と次世代 技術の 導入 | 4 大 ブランドとなる 高品質な農林水産物の 生産拡大 | 5 ブランド力の 強化など戦略的 な流通・販売 | 6 食の安全と消費者の 信頼・安心の確保 | 7 県産の農林水産物の 利用促進 | 8 農地やため池、 林地、漁場などの 生産基盤の 整備、保全 | 9 地域資源を活かした 農山漁村の活性化 | 10 その他 | 無 回答 |
|------|-----------------------------------|-------|---|----------------------------|---|---|----------------------------------|----------------------------|------------------------|--|----------------------------|-----------|---------|
| 全体 | | 1,791 | 41.3 | 69.8 | 23.3 | 20.3 | 25.8 | 27.8 | 15.9 | 14.1 | 21.5 | 2.1 | 2.6 |
| 性別 | 男性 | 783 | 38.6 | 73.4 | 21.1 | 22.6 | 26.6 | 22.9 | 14.9 | 15.2 | 20.1 | 2.8 | 2.6 |
| | 女性 | 1,000 | 43.7 | 66.8 | 25.2 | 18.7 | 25.3 | 31.3 | 16.6 | 13.3 | 22.5 | 1.5 | 2.7 |
| 年齢 | 18～29歳 | 131 | 50.4 | 66.4 | 15.3 | 16.0 | 29.8 | 30.5 | 19.1 | 8.4 | 13.7 | 4.6 | 1.5 |
| | 30～39歳 | 189 | 36.0 | 74.6 | 23.8 | 17.5 | 30.2 | 22.8 | 15.3 | 9.0 | 19.0 | 3.7 | 3.2 |
| | 40～49歳 | 309 | 42.1 | 70.9 | 21.0 | 23.6 | 28.8 | 31.7 | 13.6 | 14.2 | 18.8 | 3.9 | 0.6 |
| | 50～59歳 | 348 | 43.4 | 71.3 | 29.6 | 20.4 | 32.8 | 21.8 | 13.5 | 11.2 | 22.4 | 1.7 | 2.6 |
| | 60～69歳 | 406 | 37.2 | 71.2 | 25.1 | 22.9 | 24.4 | 31.3 | 16.3 | 14.3 | 21.7 | 0.7 | 1.2 |
| | 70歳以上 | 400 | 43.3 | 65.0 | 20.5 | 18.3 | 15.8 | 27.3 | 18.5 | 21.0 | 25.8 | 0.8 | 5.8 |
| 居住圏域 | 高松圏域 | 875 | 40.8 | 71.7 | 21.3 | 21.1 | 24.9 | 27.5 | 15.4 | 12.5 | 21.3 | 2.9 | 3.0 |
| | 東讃圏域 | 185 | 44.3 | 68.1 | 23.8 | 21.6 | 31.4 | 23.2 | 18.4 | 15.7 | 21.6 | 0.5 | 2.7 |
| | 小豆圏域 | 56 | 46.4 | 69.6 | 30.4 | 14.3 | 28.6 | 33.9 | 8.9 | 10.7 | 23.2 | 3.6 | 0.0 |
| | 中讃圏域 | 438 | 40.0 | 65.5 | 27.6 | 18.5 | 26.3 | 27.2 | 18.7 | 18.3 | 22.1 | 1.4 | 2.1 |
| | 西讃圏域 | 231 | 43.3 | 71.9 | 21.2 | 21.6 | 23.8 | 31.6 | 11.7 | 12.6 | 19.9 | 1.3 | 2.6 |
| 職業 | 自営業主として、農林漁業を営んでいる | 56 | 41.1 | 80.4 | 14.3 | 21.4 | 21.4 | 21.4 | 17.9 | 35.7 | 10.7 | 1.8 | 3.6 |
| | 家族従業者として、農林漁業に従事している | 27 | 33.3 | 77.8 | 18.5 | 22.2 | 29.6 | 29.6 | 18.5 | 25.9 | 29.6 | 0.0 | 0.0 |
| | 自営業主として、商工業、サービス業、自由業などを営んでいる | 149 | 37.6 | 71.1 | 22.8 | 21.5 | 21.5 | 27.5 | 14.8 | 12.1 | 27.5 | 3.4 | 4.0 |
| | 家族従業者として、商工業、サービス業、自由業などに従事している | 50 | 46.0 | 60.0 | 18.0 | 16.0 | 24.0 | 28.0 | 18.0 | 6.0 | 22.0 | 2.0 | 6.0 |
| | 正社員、正職員として、会社、商店、官公庁などに勤めている | 569 | 42.0 | 72.2 | 23.9 | 21.4 | 33.6 | 22.0 | 14.6 | 10.7 | 18.6 | 2.8 | 1.6 |
| | パート、アルバイト、嘱託として、会社、商店、官公庁などに勤めている | 353 | 40.2 | 70.5 | 22.4 | 19.8 | 25.2 | 31.7 | 16.7 | 13.0 | 19.5 | 2.8 | 2.5 |
| | 主婦・主夫（家庭の中で家事が主な役割の方） | 292 | 44.5 | 67.5 | 27.7 | 20.9 | 20.9 | 32.9 | 15.1 | 16.1 | 25.3 | 0.3 | 1.7 |
| | 無職（学生を含みます） | 274 | 41.2 | 64.6 | 23.0 | 19.0 | 20.8 | 31.4 | 18.2 | 17.9 | 23.7 | 0.7 | 2.9 |
| 居住年数 | 3年未満 | 101 | 37.6 | 68.3 | 18.8 | 25.7 | 32.7 | 27.7 | 14.9 | 7.9 | 19.8 | 4.0 | 2.0 |
| | 3年以上～10年未満 | 225 | 41.8 | 74.2 | 21.3 | 16.9 | 34.2 | 28.4 | 16.0 | 8.4 | 20.9 | 4.0 | 1.8 |
| | 10年以上～20年未満 | 274 | 39.8 | 70.1 | 24.5 | 24.5 | 23.0 | 29.2 | 16.8 | 11.3 | 18.2 | 2.6 | 3.3 |
| | 20年以上 | 1,178 | 42.0 | 69.0 | 24.0 | 19.7 | 24.5 | 27.4 | 15.6 | 16.5 | 22.4 | 1.4 | 2.5 |

(9) 「観光かがわ」を推進するうえで重要なことについて

問 13 香川の魅力ある観光資源を生かし、国内外から人を呼び込む「観光かがわ」を推進するうえで、どのようなことが重要だと思いますか。【○は3つまで】

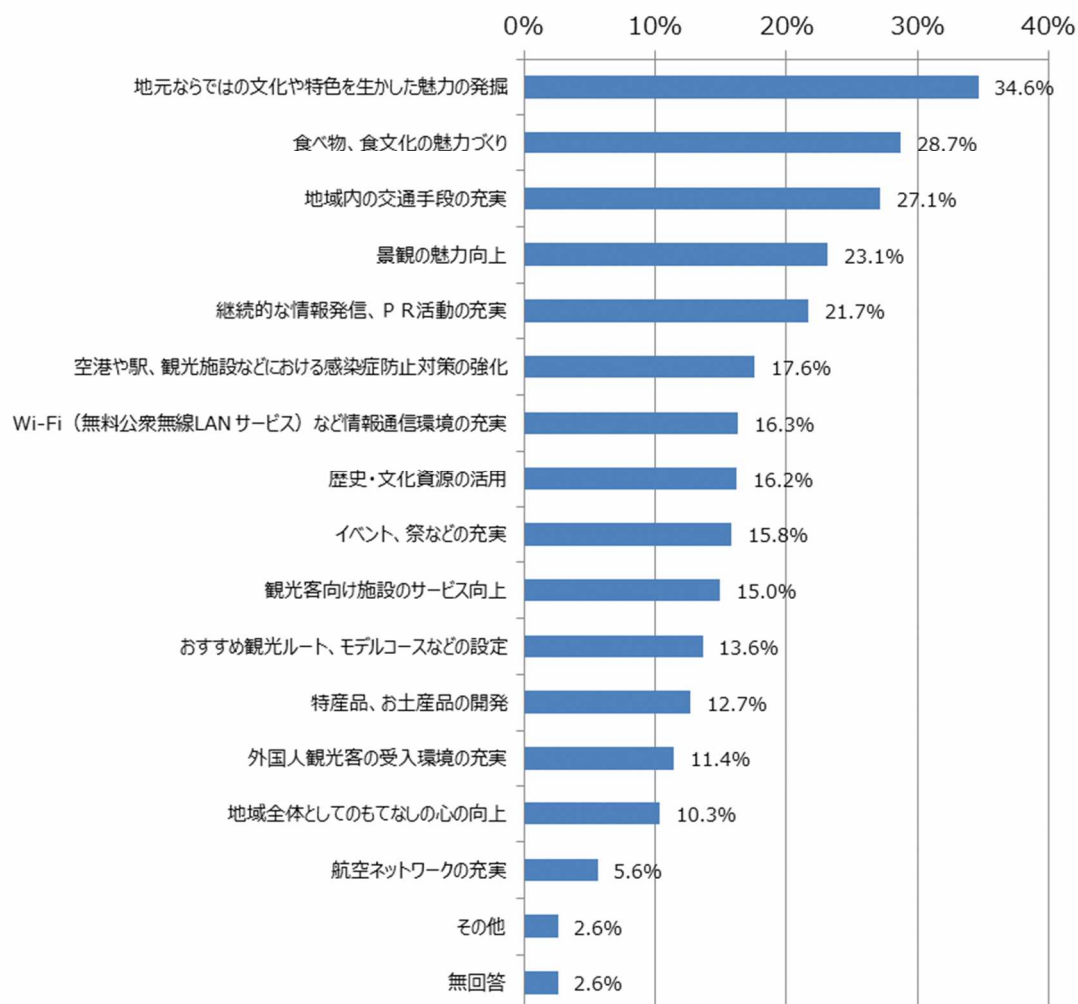
〔回答者数 = 1,791〕

| | | |
|----|-----------------------------------|-------|
| 1 | 景観の魅力向上 | 23.1% |
| 2 | 歴史・文化資源の活用 | 16.2% |
| 3 | 食べ物、食文化の魅力づくり | 28.7% |
| 4 | 地元ならではの文化や特色を生かした魅力の発掘 | 34.6% |
| 5 | イベント、祭などの充実 | 15.8% |
| 6 | 特産品、お土産品の開発 | 12.7% |
| 7 | 地域内の交通手段の充実 | 27.1% |
| 8 | Wi-Fi（無料公衆無線 LAN サービス）など情報通信環境の充実 | 16.3% |
| 9 | おすすめ観光ルート、モデルコースなどの設定 | 13.6% |
| 10 | 観光客向け施設のサービス向上 | 15.0% |
| 11 | 地域全体としてのもてなしの心の向上 | 10.3% |
| 12 | 継続的な情報発信、P R 活動の充実 | 21.7% |
| 13 | 空港や駅、観光施設などにおける感染症防止対策の強化 | 17.6% |
| 14 | 航空ネットワークの充実 | 5.6% |
| 15 | 外国人観光客の受入環境の充実 | 11.4% |
| 16 | その他 | 2.6% |
| | 無回答 | 2.6% |

「観光かがわ」を推進するうえで重要なことについて、「地元ならではの文化や特色を生かした魅力の発掘」（34.6%）が最も高く、次いで「食べ物、食文化の魅力づくり」（28.7%）、「地域内の交通手段の充実」（27.1%）となっている。

<「観光かがわ」を推進するうえで重要なこと>

(n=1,791)



性別にみると、

いずれの性別でも「地元ならではの文化や特色を生かした魅力の発掘」が最も高くなっている。

年齢別にみると、

『18～29 歳』、『30～39 歳』、『40～49 歳』では「食べ物、食文化の魅力づくり」が、『50～59 歳』、『60～69 歳』、『70 歳以上』では「地元ならではの文化や特色を生かした魅力の発掘」が最も高くなっている。

居住圏域別にみると、

『小豆圏域』では「地域内の交通手段の充実」が、それ以外の圏域では「地元ならではの文化や特色を生かした魅力の発掘」が最も高くなっている。

職業別にみると、

『家族従業員として、農林漁業に従事している』、『正社員、正職員として、会社、商店、官公庁などに勤めている』では「食べ物、食文化の魅力づくり」が、『自営業主として、商工業、サービス業、自由業などを営んでいる』では「地元ならではの文化や特色を生かした魅力の発掘」、「継続的な情報発信、PR 活動の充実」が、それ以外の職業では「地元ならではの文化や特色を生かした魅力の発掘」が最も高くなっている。

居住年数別にみると、

『20 年以上』では「地元ならではの文化や特色を生かした魅力の発掘」が、それ以外の居住年数では「食べ物、食文化の魅力づくり」が最も高くなっている。

| 区分 | 計 | 1 | 2 | 3 | 4 | 5 | 6 | 7 | 8 | 9 | 10 | 11 | 12 | 13 | 14 | 15 | 16 | 無回答 | |
|-------------|-----------------------------------|---------|------------|-----------------|------------------------|-------------|-------------|-------------|-----------------------------|------------------------|----------------|-------------------|------------------|---------------------------|-------------|----------------|------|-----|-----|
| | | 景観の魅力向上 | 歴史・文化資源の活用 | 食・食べ物、食文化の魅力づくり | 地元ならではの文化や特色を生かした魅力の発掘 | イベント、祭などの充実 | 特産品、お土産品の開発 | 地域内の交通手段の充実 | Wi-Fi（無料公衆無線LAN）など情報通信環境の充実 | おすすすめ観光ルート、モデルコースなどの設定 | 観光客向け施設のサービス向上 | 地域全体としてのもてなしの心の向上 | 継続的な情報発信、PR活動の充実 | 空港や駅、観光施設などにおける感染症防止対策の強化 | 航空ネットワークの充実 | 外国人観光客の受入環境の充実 | その他 | | |
| 全体 | 1,791 | 23.1 | 16.2 | 28.7 | 34.6 | 15.8 | 12.7 | 27.1 | 16.3 | 13.6 | 15.0 | 10.3 | 21.7 | 17.6 | 5.6 | 11.4 | 2.6 | 2.6 | |
| 性別 | 男性 | 783 | 24.5 | 16.1 | 29.1 | 31.9 | 16.9 | 10.0 | 23.0 | 17.1 | 11.6 | 15.8 | 10.2 | 22.1 | 14.9 | 7.5 | 13.9 | 4.0 | 2.8 |
| | 女性 | 1,000 | 22.2 | 16.4 | 28.4 | 36.7 | 15.1 | 14.7 | 30.5 | 15.6 | 15.1 | 14.2 | 10.3 | 21.4 | 19.7 | 4.2 | 9.5 | 1.6 | 2.4 |
| 年齢 | 18～29歳 | 131 | 24.4 | 13.7 | 32.8 | 27.5 | 24.4 | 18.3 | 28.2 | 19.1 | 16.0 | 13.0 | 11.5 | 15.3 | 13.0 | 9.2 | 5.3 | 2.3 | 3.1 |
| | 30～39歳 | 189 | 25.4 | 10.1 | 38.6 | 21.2 | 28.0 | 14.8 | 25.4 | 20.6 | 12.7 | 15.9 | 6.9 | 11.6 | 11.6 | 7.4 | 9.0 | 5.3 | 3.7 |
| | 40～49歳 | 309 | 23.9 | 14.2 | 34.3 | 30.1 | 15.2 | 16.5 | 26.5 | 15.9 | 10.7 | 11.0 | 10.0 | 23.9 | 18.4 | 7.4 | 14.2 | 4.5 | 1.0 |
| | 50～59歳 | 348 | 24.1 | 15.5 | 26.1 | 32.8 | 18.1 | 13.8 | 31.6 | 17.5 | 11.2 | 18.7 | 8.9 | 25.3 | 14.4 | 6.9 | 10.1 | 2.3 | 2.3 |
| | 60～69歳 | 406 | 20.9 | 16.3 | 26.6 | 40.6 | 10.8 | 8.4 | 25.6 | 17.7 | 17.7 | 16.5 | 9.4 | 26.8 | 18.2 | 3.9 | 13.1 | 1.5 | 1.2 |
| | 70歳以上 | 400 | 22.8 | 22.3 | 22.8 | 42.3 | 11.0 | 10.3 | 26.3 | 10.8 | 13.3 | 13.3 | 13.5 | 18.5 | 23.3 | 2.8 | 11.8 | 1.5 | 5.0 |
| 居住圏域 | 高松圏域 | 875 | 22.6 | 15.1 | 27.1 | 33.5 | 16.3 | 12.1 | 26.5 | 17.7 | 12.2 | 14.4 | 10.3 | 22.4 | 17.3 | 7.2 | 12.9 | 3.7 | 3.1 |
| | 東讃圏域 | 185 | 24.3 | 20.5 | 29.7 | 34.6 | 17.8 | 14.1 | 27.0 | 15.7 | 11.4 | 13.5 | 9.7 | 23.8 | 15.1 | 4.9 | 10.8 | 0.0 | 2.2 |
| | 小豆圏域 | 56 | 26.8 | 14.3 | 25.0 | 35.7 | 14.3 | 10.7 | 39.3 | 12.5 | 10.7 | 17.9 | 12.5 | 26.8 | 14.3 | 1.8 | 8.9 | 3.6 | 1.8 |
| | 中讃圏域 | 438 | 22.1 | 18.7 | 31.7 | 36.1 | 15.8 | 12.6 | 27.6 | 13.0 | 15.1 | 14.4 | 11.4 | 21.5 | 18.0 | 5.3 | 9.4 | 2.1 | 1.8 |
| | 西讃圏域 | 231 | 25.5 | 13.0 | 29.4 | 35.9 | 13.0 | 14.3 | 26.4 | 18.2 | 18.2 | 18.6 | 7.8 | 16.5 | 20.8 | 2.2 | 10.8 | 1.7 | 2.6 |
| 職業 | 自営業主として、農林漁業を営んでいる | 56 | 28.6 | 21.4 | 23.2 | 48.2 | 10.7 | 14.3 | 25.0 | 17.9 | 10.7 | 12.5 | 7.1 | 8.9 | 19.6 | 7.1 | 16.1 | 0.0 | 1.8 |
| | 家族従業者として、農林漁業に従事している | 27 | 18.5 | 33.3 | 40.7 | 37.0 | 14.8 | 7.4 | 14.8 | 3.7 | 22.2 | 11.1 | 14.8 | 25.9 | 25.9 | 0.0 | 14.8 | 0.0 | 3.7 |
| | 自営業主として、商工業、サービス業、自由業などを営んでいる | 149 | 19.5 | 8.7 | 26.2 | 28.2 | 18.8 | 11.4 | 26.8 | 15.4 | 12.1 | 17.4 | 12.1 | 28.2 | 13.4 | 7.4 | 12.8 | 4.7 | 4.7 |
| | 家族従業者として、商工業、サービス業、自由業などに従事している | 50 | 14.0 | 24.0 | 18.0 | 44.0 | 22.0 | 10.0 | 20.0 | 14.0 | 12.0 | 16.0 | 6.0 | 28.0 | 12.0 | 2.0 | 10.0 | 6.0 | 2.0 |
| | 正社員、正職員として、会社、商店、官公庁などに勤めている | 569 | 26.9 | 15.3 | 32.5 | 27.1 | 17.9 | 13.4 | 26.9 | 18.8 | 13.0 | 15.6 | 8.6 | 22.3 | 13.7 | 8.1 | 11.8 | 3.7 | 1.6 |
| | パート、アルバイト、嘱託として、会社、商店、官公庁などに勤めている | 353 | 23.2 | 13.3 | 28.3 | 37.1 | 15.6 | 12.2 | 29.5 | 18.7 | 13.3 | 13.3 | 10.2 | 21.8 | 16.1 | 5.9 | 12.2 | 1.7 | 2.8 |
| | 主婦・主夫（家庭の中で家事が主な役割の方） | 292 | 22.9 | 19.5 | 30.5 | 42.1 | 12.7 | 15.8 | 27.7 | 13.0 | 15.1 | 12.3 | 10.3 | 21.2 | 25.0 | 3.4 | 8.2 | 1.4 | 1.4 |
| 無職（学生を含みます） | 274 | 19.3 | 19.0 | 24.1 | 38.0 | 13.5 | 10.2 | 28.8 | 13.5 | 13.9 | 17.9 | 13.5 | 19.3 | 21.9 | 2.2 | 11.3 | 1.8 | 3.6 | |
| 居住年数 | 3年未満 | 101 | 22.8 | 11.9 | 32.7 | 25.7 | 18.8 | 13.9 | 25.7 | 20.8 | 10.9 | 14.9 | 7.9 | 18.8 | 17.8 | 8.9 | 9.9 | 4.0 | 5.0 |
| | 3年以上～10年未満 | 225 | 22.2 | 13.3 | 33.3 | 30.7 | 19.1 | 12.0 | 28.9 | 16.9 | 11.6 | 13.3 | 11.1 | 20.9 | 14.2 | 9.3 | 14.7 | 4.9 | 1.3 |
| | 10年以上～20年未満 | 274 | 24.1 | 17.9 | 36.5 | 29.6 | 16.4 | 15.7 | 29.6 | 13.5 | 14.6 | 15.7 | 7.7 | 20.1 | 17.5 | 5.8 | 8.8 | 1.8 | 1.8 |
| | 20年以上 | 1,178 | 23.2 | 16.8 | 25.9 | 37.4 | 14.8 | 12.1 | 26.5 | 16.5 | 13.8 | 15.1 | 11.0 | 22.6 | 18.3 | 4.6 | 11.6 | 2.3 | 2.6 |

(10) 人間性豊かで個性あふれる子どもたちを育てていくうえで重要なことについて

問 14 未来を担う子どもたちの学力の向上を図るとともに、人間性豊かで個性あふれる子どもたちを育てていく

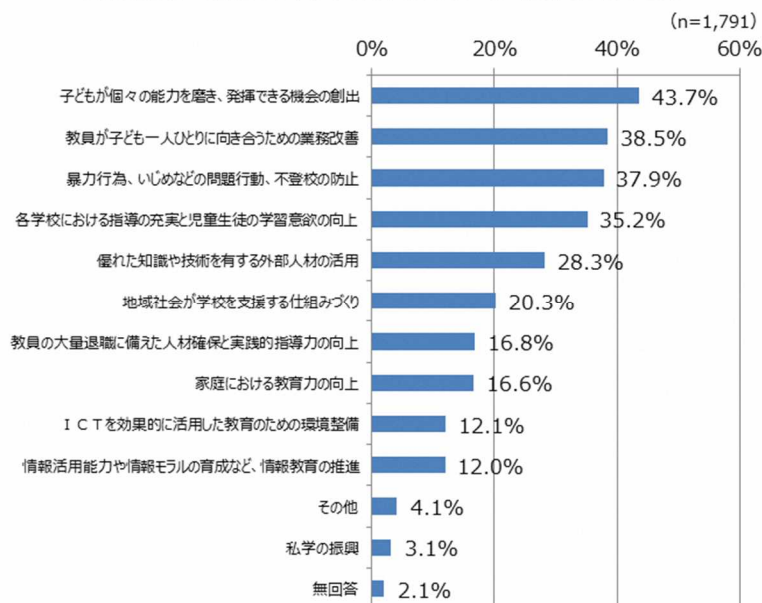
えで、どのようなことが重要だと思いますか。【○は3つまで】

〔回答者数 = 1,791〕

| | | |
|----|---------------------------|-------|
| 1 | 各学校における指導の充実と児童生徒の学習意欲の向上 | 35.2% |
| 2 | 暴力行為、いじめなどの問題行動、不登校の防止 | 37.9% |
| 3 | 教員の大量退職に備えた人材確保と実践的指導力の向上 | 16.8% |
| 4 | 教員が子ども一人ひとりに向き合うための業務改善 | 38.5% |
| 5 | 優れた知識や技術を有する外部人材の活用 | 28.3% |
| 6 | 家庭における教育力の向上 | 16.6% |
| 7 | 地域社会が学校を支援する仕組みづくり | 20.3% |
| 8 | 私学の振興 | 3.1% |
| 9 | 情報活用能力や情報モラルの育成など、情報教育の推進 | 12.0% |
| 10 | I C Tを効果的に活用した教育のための環境整備 | 12.1% |
| 11 | 子どもが個々の能力を磨き、発揮できる機会の創出 | 43.7% |
| 12 | その他 | 4.1% |
| | 無回答 | 2.1% |

人間性豊かで個性あふれる子どもたちを育てていくうえで重要なことについて、「子どもが個々の能力を磨き、発揮できる機会の創出」（43.7％）が最も高く、次いで「教員が子ども一人ひとりに向き合うための業務改善」（38.5％）、「暴力行為、いじめなどの問題行動、不登校の防止」（37.9％）となっている。

<人間性豊かで個性あふれる子どもたちを育てていくうえで重要なこと>



性別にみると、

いずれの性別でも「子どもが個々の能力を磨き、発揮できる機会の創出」が最も高くなっている。

年齢別にみると、

『18～29 歳』、『30～39 歳』では「暴力行為、いじめなどの問題行動、不登校の防止」が、それ以外の年齢では「子どもが個々の能力を磨き、発揮できる機会の創出」が最も高くなっている。

居住圏域別にみると、

『小豆圏域』では「教員が子ども一人ひとりに向き合うための業務改善」が、それ以外の圏域では「子どもが個々の能力を磨き、発揮できる機会の創出」が最も高くなっている。

職業別にみると、

『家族従業者として、農林漁業に従事している』では「各学校における指導の充実と児童生徒の学習意欲の向上」が、『家族従業者として、商工業、サービス業、自由業などに従事している』では「暴力行為、いじめなどの問題行動、不登校の防止」が、それ以外の職業では「子どもが個々の能力を磨き、発揮できる機会の創出」が最も高くなっている。

居住年数別にみると、

『3 年未満』では「暴力行為、いじめなどの問題行動、不登校の防止」が、『3 年以上～10 年未満』では「教員が子ども一人ひとりに向き合うための業務改善」が、それ以外の居住年数では「子どもが個々の能力を磨き、発揮できる機会の創出」が最も高くなっている。

| 区分 | | 計 | 1 各 学 校 に お け る 学 習 意 欲 の 充 実 と 児 | 2 暴 力 行 為 の 防 止 め な ど の 問 題 行 | 3 保 と 実 践 的 指 導 力 の 向 上 た 人 材 確 | 4 合 員 が 子 ど も 一 人 一 人 に 向 き | 5 優 れ た 活 用 知 識 や 技 術 を 有 す る 外 部 | 6 家 庭 に お け る 教 育 力 の 向 上 | 7 地 域 社 会 が 学 校 を 支 援 す る 仕 組 | 8 私 学 の 振 興 | 9 成 情 報 活 用 能 力 や 情 報 教 育 の 推 進 | 10 I C T を 環 境 的 に 活 用 し た 教 育 | 11 子 ど も が 個 々 の 能 力 を 磨 き、 発 | 12 そ の 他 | 無 回 答 |
|------|-----------------------------------|-------|---|---|--|--|---|---|---|----------------------------|--|--|--|-------------------|-------------|
| 全体 | | 1,791 | 35.2 | 37.9 | 16.8 | 38.5 | 28.3 | 16.6 | 20.3 | 3.1 | 12.0 | 12.1 | 43.7 | 4.1 | 2.1 |
| 性別 | 男性 | 783 | 35.2 | 36.0 | 17.2 | 35.5 | 26.4 | 18.9 | 19.9 | 2.7 | 11.9 | 12.3 | 41.0 | 5.0 | 2.6 |
| | 女性 | 1,000 | 35.2 | 39.3 | 16.5 | 40.8 | 29.9 | 14.8 | 20.5 | 3.5 | 12.2 | 12.0 | 45.9 | 3.4 | 1.4 |
| 年齢 | 18～29歳 | 131 | 32.1 | 41.2 | 9.9 | 38.9 | 21.4 | 24.4 | 13.0 | 4.6 | 18.3 | 19.1 | 38.2 | 2.3 | 2.3 |
| | 30～39歳 | 189 | 32.8 | 42.9 | 17.5 | 42.3 | 24.3 | 12.7 | 13.2 | 1.1 | 15.3 | 13.8 | 37.6 | 10.1 | 2.1 |
| | 40～49歳 | 309 | 34.3 | 35.9 | 14.6 | 39.5 | 28.8 | 16.8 | 18.4 | 5.8 | 14.9 | 10.0 | 44.3 | 5.5 | 0.6 |
| | 50～59歳 | 348 | 27.3 | 37.1 | 19.5 | 35.3 | 32.5 | 17.0 | 23.6 | 3.7 | 11.2 | 14.1 | 44.8 | 5.5 | 1.1 |
| | 60～69歳 | 406 | 35.5 | 37.2 | 18.5 | 38.9 | 30.3 | 16.5 | 23.9 | 2.2 | 9.1 | 11.1 | 45.3 | 2.0 | 1.5 |
| | 70歳以上 | 400 | 45.0 | 37.8 | 16.5 | 38.0 | 26.8 | 15.5 | 20.8 | 2.0 | 10.0 | 10.0 | 45.5 | 1.3 | 3.8 |
| 居住圏域 | 高松圏域 | 875 | 33.6 | 37.1 | 18.5 | 39.0 | 29.3 | 15.7 | 18.6 | 3.8 | 12.0 | 13.3 | 41.3 | 5.0 | 2.1 |
| | 東讃圏域 | 185 | 38.9 | 33.0 | 14.6 | 35.7 | 30.8 | 16.8 | 22.7 | 0.5 | 11.9 | 8.1 | 50.8 | 2.2 | 2.2 |
| | 小豆圏域 | 56 | 23.2 | 39.3 | 7.1 | 48.2 | 26.8 | 23.2 | 30.4 | 1.8 | 14.3 | 7.1 | 42.9 | 3.6 | 1.8 |
| | 中讃圏域 | 438 | 36.5 | 41.3 | 15.5 | 38.4 | 26.0 | 18.0 | 20.3 | 3.7 | 11.0 | 13.5 | 45.7 | 3.2 | 1.8 |
| | 西讃圏域 | 231 | 39.4 | 38.1 | 16.9 | 36.8 | 27.7 | 16.0 | 22.1 | 2.2 | 13.9 | 9.5 | 44.2 | 3.9 | 0.9 |
| 職業 | 自営業主として、農林漁業を営んでいる | 56 | 35.7 | 33.9 | 16.1 | 42.9 | 26.8 | 21.4 | 25.0 | 5.4 | 7.1 | 1.8 | 50.0 | 1.8 | 1.8 |
| | 家族従業者として、農林漁業に従事している | 27 | 63.0 | 37.0 | 14.8 | 40.7 | 25.9 | 7.4 | 18.5 | 0.0 | 7.4 | 11.1 | 51.9 | 3.7 | 0.0 |
| | 自営業主として、商工業、サービス業、自由業などを営んでいる | 149 | 26.2 | 26.2 | 16.1 | 38.9 | 33.6 | 16.1 | 23.5 | 3.4 | 10.1 | 12.1 | 45.6 | 6.7 | 4.0 |
| | 家族従業者として、商工業、サービス業、自由業などに従事している | 50 | 36.0 | 40.0 | 14.0 | 28.0 | 30.0 | 14.0 | 16.0 | 12.0 | 6.0 | 12.0 | 38.0 | 4.0 | 4.0 |
| | 正社員、正職員として、会社、商店、官公庁などに勤めている | 569 | 30.2 | 37.6 | 19.0 | 36.7 | 28.6 | 17.2 | 20.4 | 3.5 | 14.1 | 14.8 | 41.3 | 5.4 | 1.2 |
| | パート、アルバイト、嘱託として、会社、商店、官公庁などに勤めている | 353 | 37.7 | 39.4 | 15.6 | 38.0 | 28.3 | 19.3 | 19.0 | 2.8 | 11.3 | 11.9 | 43.6 | 4.0 | 1.1 |
| | 主婦・主夫（家庭の中で家事が主な役割の方） | 292 | 39.7 | 43.8 | 14.4 | 46.2 | 30.8 | 13.4 | 17.1 | 2.7 | 11.6 | 10.3 | 48.6 | 3.1 | 0.7 |
| | 無職（学生を含みます） | 274 | 40.5 | 38.7 | 18.2 | 35.8 | 22.6 | 16.8 | 23.0 | 1.5 | 12.8 | 11.3 | 42.3 | 1.5 | 3.3 |
| 居住年数 | 3年未満 | 101 | 22.8 | 47.5 | 13.9 | 42.6 | 24.8 | 12.9 | 15.8 | 3.0 | 20.8 | 11.9 | 35.6 | 7.9 | 3.0 |
| | 3年以上～10年未満 | 225 | 33.8 | 36.0 | 19.1 | 42.7 | 29.3 | 16.4 | 20.4 | 3.1 | 10.7 | 14.7 | 38.2 | 6.2 | 0.9 |
| | 10年以上～20年未満 | 274 | 31.4 | 33.6 | 16.4 | 38.3 | 32.5 | 15.7 | 17.5 | 5.1 | 12.0 | 13.1 | 46.0 | 5.1 | 1.8 |
| | 20年以上 | 1,178 | 37.5 | 38.5 | 16.8 | 37.4 | 27.5 | 17.3 | 21.2 | 2.7 | 11.5 | 11.5 | 45.1 | 3.1 | 1.9 |

(11) 女性が輝く香川を実現するうえで重要なことについて

問 15 女性の活躍の場を大きく広げ、地域の主要な担い手として女性が輝く香川を実現するうえで、どのようなことが重要だと思いますか。【○は3つまで】

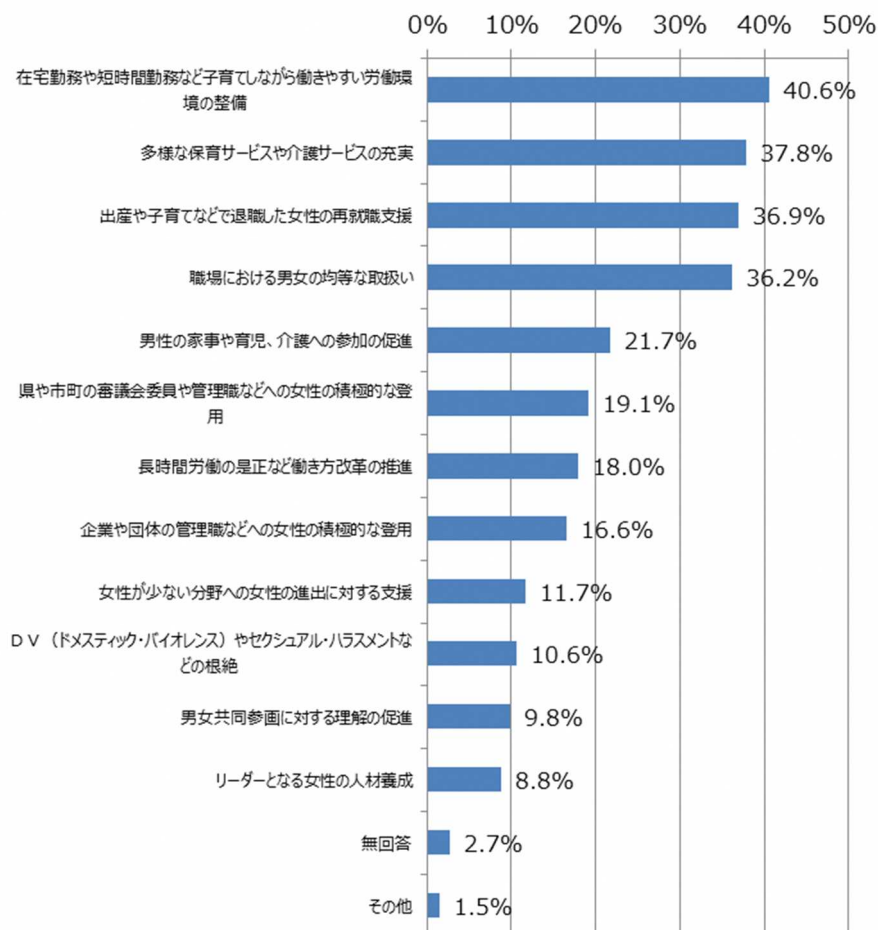
〔回答者数 = 1,791〕

| | | |
|----|---------------------------------------|-------|
| 1 | 県や市町の審議会委員や管理職などへの女性の積極的な登用 | 19.1% |
| 2 | 企業や団体の管理職などへの女性の積極的な登用 | 16.6% |
| 3 | 職場における男女の均等な取扱い | 36.2% |
| 4 | 多様な保育サービスや介護サービスの充実 | 37.8% |
| 5 | 在宅勤務や短時間勤務など子育てしながら働きやすい労働環境の整備 | 40.6% |
| 6 | 長時間労働の是正など働き方改革の推進 | 18.0% |
| 7 | 女性が少ない分野への女性の進出に対する支援 | 11.7% |
| 8 | 男性の家事や育児、介護への参加の促進 | 21.7% |
| 9 | 男女共同参画に対する理解の促進 | 9.8% |
| 10 | 出産や子育てなどで退職した女性の再就職支援 | 36.9% |
| 11 | リーダーとなる女性の人材養成 | 8.8% |
| 12 | DV（ドメスティック・バイオレンス）やセクシュアル・ハラスメントなどの根絶 | 10.6% |
| 13 | その他 | 1.5% |
| | 無回答 | 2.7% |

女性が輝く香川を実現するうえで重要なことについて、「在宅勤務や短時間勤務など子育てしながら働きやすい労働環境の整備」（40.6%）と最も高く、次いで「多様な保育サービスや介護サービスの充実」（37.8%）、「出産や子育てなどで退職した女性の再就職支援」（36.9%）となっている。

<女性が輝く香川を実現するうえで重要なこと>

(n=1,791)



性別にみると、

いずれの性別でも「在宅勤務や短時間勤務など子育てしながら働きやすい労働環境の整備」が最も高くなっている。

年齢別にみると、

『18～29歳』、『70歳以上』では「職場における男女の均等な取扱い」が、『30歳～39歳』、『40歳～49歳』では「在宅勤務や短時間勤務など子育てしながら働きやすい労働環境の整備」が、『50歳～59歳』では「多様な保育サービスや介護サービスの充実」が、『60歳～69歳』では「出産や子育てなどで退職した女性の再就職支援」が最も高くなっている。

居住圏域別にみると、

『高松圏域』、『東讃圏域』、『中讃圏域』では「在宅勤務や短時間勤務など子育てしながら働きやすい労働環境の整備」が、『小豆圏域』では「職場における男女の均等な取扱い」が、『西讃圏域』では「多様な保育サービスや介護サービスの充実」が最も高くなっている。

職業別にみると、

『自営業主として、農林漁業を営んでいる』、『家族従業者として、農林漁業に従事している』、『無職（学生含みます）』では「職場における男女の均等な取扱い」が、『自営業主として、商工業、サービス業、自由業などを営んでいる』、『パート、アルバイト、嘱託として、会社、商店、官公庁などに勤めている』、『主婦・主夫（家庭の中で家事が主な役割の方）』では「在宅勤務や短時間勤務など子育てしながら働きやすい労働環境の整備」が、『家族従業者として、商工業、サービス業、自由業などに従事している』では「出産や子育てなどで退職した女性の再就職支援」が、『正社員、正職員として、会社、商店、官公庁などに勤めている』では「多様な保育サービスや介護サービスの充実」が最も高くなっている。

居住年数別にみると、

『3年未満』では「出産や子育てなどで退職した女性の再就職支援」が、その他の居住年数では「在宅勤務や短時間勤務など子育てしながら働きやすい労働環境の整備」が最も高くなっている。

| 区分 | | 計 | 1 の 県 や 市 町 の 積 極 的 な 登 用 | 2 極 め た 登 用 の 管 理 職 な ど へ の 女 性 の 積 極 的 な 登 用 | 3 職 場 に お け る 男 女 の 均 等 な 取 扱 い | 4 充 実 な 保 育 サ ー ビ ス や 介 護 サ ー ビ ス の | 5 が ら 働 き や す い 労 働 環 境 の 整 備 等 | 6 進 長 時 間 労 働 の 是 正 な ど 働 き 方 改 革 の 推 進 | 7 す る 支 援 女 性 が 少 な い 分 野 へ の 女 性 の 進 出 に 対 する | 8 進 男 性 の 家 事 や 育 児 、 介 護 へ の 参 加 の 促 進 | 9 男 女 共 同 参 画 に 対 する 理 解 の 促 進 | 10 就 職 支 援 出 産 や 子 育 て な ど で 退 職 し た 女 性 の 再 就 職 | 11 リ ー ダ ー と な る 女 性 の 人 材 養 成 | 12 D V へ ド メ ス テ ィ ク ・ ハ イ オ レ ン ト な ど の 根 絶 | 13 そ の 他 | 無 回 答 |
|------|-----------------------------------|-------|---|---|--|--|--|--|--|--|--|---|--|---|-------------------|-------------|
| 全体 | | 1,791 | 19.1 | 16.6 | 36.2 | 37.8 | 40.6 | 18.0 | 11.7 | 21.7 | 9.8 | 36.9 | 8.8 | 10.6 | 1.5 | 2.7 |
| 性別 | 男性 | 783 | 19.3 | 18.5 | 36.4 | 35.2 | 40.0 | 19.8 | 13.4 | 17.1 | 8.0 | 36.3 | 9.2 | 9.8 | 1.7 | 3.6 |
| | 女性 | 1,000 | 18.9 | 15.2 | 36.0 | 40.0 | 41.4 | 16.7 | 10.5 | 25.1 | 11.3 | 37.6 | 8.5 | 11.1 | 1.4 | 1.8 |
| 年齢 | 18～29歳 | 131 | 14.5 | 14.5 | 40.5 | 34.4 | 39.7 | 26.0 | 13.7 | 31.3 | 6.9 | 33.6 | 8.4 | 9.9 | 3.1 | 2.3 |
| | 30～39歳 | 189 | 15.9 | 14.3 | 24.3 | 41.8 | 48.7 | 24.3 | 10.1 | 29.6 | 7.4 | 38.6 | 6.9 | 7.4 | 3.2 | 2.1 |
| | 40～49歳 | 309 | 15.9 | 15.2 | 30.1 | 38.2 | 42.1 | 19.7 | 9.4 | 27.5 | 7.4 | 38.2 | 9.4 | 12.3 | 1.6 | 2.3 |
| | 50～59歳 | 348 | 17.8 | 17.2 | 35.6 | 42.2 | 41.1 | 17.8 | 14.9 | 21.6 | 8.3 | 35.3 | 9.2 | 11.8 | 1.7 | 1.4 |
| | 60～69歳 | 406 | 21.4 | 14.5 | 40.1 | 38.7 | 42.1 | 13.8 | 9.6 | 15.8 | 12.6 | 42.6 | 9.4 | 9.4 | 0.7 | 1.2 |
| | 70歳以上 | 400 | 23.8 | 21.3 | 42.0 | 32.3 | 34.8 | 15.8 | 13.3 | 16.0 | 12.5 | 32.5 | 8.5 | 10.8 | 0.8 | 5.5 |
| 居住圏域 | 高松圏域 | 875 | 19.2 | 15.5 | 35.7 | 35.9 | 40.7 | 19.3 | 12.5 | 22.4 | 10.1 | 36.3 | 8.2 | 11.0 | 2.1 | 3.3 |
| | 東讃圏域 | 185 | 16.8 | 21.1 | 41.6 | 38.4 | 42.2 | 15.1 | 11.4 | 19.5 | 8.1 | 37.3 | 10.3 | 7.0 | 0.0 | 2.7 |
| | 小豆圏域 | 56 | 17.9 | 12.5 | 41.1 | 39.3 | 37.5 | 16.1 | 14.3 | 19.6 | 7.1 | 37.5 | 14.3 | 8.9 | 1.8 | 1.8 |
| | 中讃圏域 | 438 | 16.7 | 18.5 | 36.8 | 39.5 | 41.1 | 19.2 | 10.3 | 24.0 | 8.7 | 35.8 | 7.5 | 12.3 | 1.6 | 1.8 |
| | 西讃圏域 | 231 | 26.0 | 14.7 | 32.0 | 42.0 | 39.8 | 13.9 | 11.7 | 16.5 | 13.4 | 41.6 | 10.8 | 8.7 | 0.4 | 0.9 |
| 職業 | 自営業主として、農林漁業を営んでいる | 56 | 25.0 | 14.3 | 46.4 | 37.5 | 44.6 | 16.1 | 14.3 | 14.3 | 7.1 | 32.1 | 8.9 | 7.1 | 1.8 | 3.6 |
| | 家族従業者として、農林漁業に従事している | 27 | 18.5 | 25.9 | 48.1 | 18.5 | 37.0 | 18.5 | 7.4 | 14.8 | 22.2 | 37.0 | 7.4 | 11.1 | 0.0 | 3.7 |
| | 自営業主として、商工業、サービス業、自由業などを営んでいる | 149 | 17.4 | 16.1 | 34.9 | 32.9 | 39.6 | 14.8 | 14.1 | 16.8 | 10.1 | 34.9 | 12.8 | 9.4 | 3.4 | 4.7 |
| | 家族従業者として、商工業、サービス業、自由業などに従事している | 50 | 16.0 | 14.0 | 38.0 | 32.0 | 38.0 | 14.0 | 6.0 | 18.0 | 12.0 | 42.0 | 14.0 | 16.0 | 2.0 | 2.0 |
| | 正社員、正職員として、会社、商店、官公庁などに勤めている | 569 | 16.7 | 16.2 | 32.7 | 43.1 | 39.5 | 23.0 | 11.6 | 22.8 | 7.7 | 39.0 | 9.0 | 8.8 | 0.9 | 1.9 |
| | パート、アルバイト、嘱託として、会社、商店、官公庁などに勤めている | 353 | 17.3 | 16.4 | 39.4 | 36.0 | 43.1 | 17.0 | 11.9 | 23.5 | 9.9 | 38.2 | 7.1 | 12.7 | 1.4 | 2.0 |
| | 主婦・主夫（家庭の中で家事が主な役割の方） | 292 | 21.9 | 16.4 | 32.2 | 42.5 | 42.8 | 14.0 | 11.6 | 26.7 | 12.3 | 37.0 | 10.3 | 11.3 | 1.4 | 0.3 |
| | 無職（学生を含みます） | 274 | 24.8 | 18.6 | 41.6 | 32.1 | 39.1 | 16.1 | 11.7 | 17.2 | 10.9 | 34.3 | 6.6 | 10.2 | 1.8 | 3.6 |
| 居住年数 | 3年未満 | 101 | 18.8 | 14.9 | 31.7 | 37.6 | 37.6 | 20.8 | 7.9 | 30.7 | 5.0 | 41.6 | 10.9 | 7.9 | 1.0 | 4.0 |
| | 3年以上～10年未満 | 225 | 18.7 | 16.0 | 29.8 | 37.8 | 45.3 | 21.3 | 11.1 | 25.8 | 8.4 | 39.6 | 8.0 | 12.4 | 3.6 | 1.3 |
| | 10年以上～20年未満 | 274 | 17.9 | 16.4 | 33.2 | 38.0 | 38.3 | 19.0 | 13.9 | 25.2 | 7.7 | 38.0 | 9.1 | 12.0 | 1.1 | 2.9 |
| | 20年以上 | 1,178 | 19.5 | 17.0 | 38.7 | 37.9 | 40.6 | 16.9 | 11.8 | 19.4 | 11.1 | 36.1 | 8.7 | 9.9 | 1.3 | 2.5 |

IV 数表

問1 令和2年5月に国から示された、日常生活の中で取り入れてほしい「新しい生活様式」を知っていますか。【○は1つ】

| | | 計 | 1 十分 知っ ている | 2 少 しは 知っ ている | 3 知 ら な い が、 聞 い た こ と が あ る | 4 聞 い た こ と が な い | 無 回 答 |
|-----------------------|-----------------------------------|----------------|----------------------|---------------------------|---|---|-------------|
| 上段=回答数(人) 下段=比率(%) | | | | | | | |
| 全体 | | 1,791 100.0 | 744 41.5 | 858 47.9 | 94 5.2 | 69 3.9 | 26 1.5 |
| 性別 | 男性 | 783 100.0 | 274 35.0 | 412 52.6 | 51 6.5 | 38 4.9 | 8 1.0 |
| | 女性 | 1000 100.0 | 464 46.4 | 445 44.5 | 42 4.2 | 31 3.1 | 18 1.8 |
| 年齢 | 18～29歳 | 131 100.0 | 35 26.7 | 79 60.3 | 7 5.3 | 10 7.6 | 0 0.0 |
| | 30～39歳 | 189 100.0 | 66 34.9 | 105 55.6 | 12 6.3 | 5 2.6 | 1 0.5 |
| | 40～49歳 | 309 100.0 | 115 37.2 | 170 55.0 | 12 3.9 | 11 3.6 | 1 0.3 |
| | 50～59歳 | 348 100.0 | 168 48.3 | 151 43.4 | 19 5.5 | 8 2.3 | 2 0.6 |
| | 60～69歳 | 406 100.0 | 176 43.3 | 182 44.8 | 21 5.2 | 18 4.4 | 9 2.2 |
| | 70歳以上 | 400 100.0 | 179 44.8 | 170 42.5 | 21 5.3 | 17 4.3 | 13 3.3 |
| 居住圏域 | 高松圏域 | 875 100.0 | 383 43.8 | 399 45.6 | 45 5.1 | 36 4.1 | 12 1.4 |
| | 東讃圏域 | 185 100.0 | 71 38.4 | 93 50.3 | 11 5.9 | 6 3.2 | 4 2.2 |
| | 小豆圏域 | 56 100.0 | 18 32.1 | 31 55.4 | 5 8.9 | 0 0.0 | 2 3.6 |
| | 中讃圏域 | 438 100.0 | 189 43.2 | 207 47.3 | 21 4.8 | 18 4.1 | 3 0.7 |
| | 西讃圏域 | 231 100.0 | 80 34.6 | 127 55.0 | 11 4.8 | 9 3.9 | 4 1.7 |
| 職業 | 自営業主として、農林漁業を営んでいる | 56 100.0 | 22 39.3 | 29 51.8 | 2 3.6 | 2 3.6 | 1 1.8 |
| | 家族従業者として、農林漁業に従事している | 27 100.0 | 8 29.6 | 17 63.0 | 1 3.7 | 0 0.0 | 1 3.7 |
| | 自営業主として、商工業、サービス業、自由業などを営んでいる | 149 100.0 | 64 43.0 | 66 44.3 | 9 6.0 | 8 5.4 | 2 1.3 |
| | 家族従業者として、商工業、サービス業、自由業などに従事している | 50 100.0 | 23 46.0 | 18 36.0 | 5 10.0 | 1 2.0 | 3 6.0 |
| | 正社員、正職員として、会社、商店、官公庁などに勤めている | 569 100.0 | 220 38.7 | 296 52.0 | 28 4.9 | 21 3.7 | 4 0.7 |
| | パート、アルバイト、嘱託として、会社、商店、官公庁などに勤めている | 353 100.0 | 147 41.6 | 176 49.9 | 13 3.7 | 13 3.7 | 4 1.1 |
| | 主婦・主夫（家庭の中で家事が主な役割の方） | 292 100.0 | 148 50.7 | 118 40.4 | 14 4.8 | 8 2.7 | 4 1.4 |
| | 無職（学生を含みます） | 274 100.0 | 103 37.6 | 133 48.5 | 19 6.9 | 14 5.1 | 5 1.8 |
| 居住年数 | 3年未満 | 101 100.0 | 33 32.7 | 56 55.4 | 9 8.9 | 3 3.0 | 0 0.0 |
| | 3年以上～10年未満 | 225 100.0 | 93 41.3 | 111 49.3 | 10 4.4 | 10 4.4 | 1 0.4 |
| | 10年以上～20年未満 | 274 100.0 | 113 41.2 | 135 49.3 | 12 4.4 | 12 4.4 | 2 0.7 |
| | 20年以上 | 1178 100.0 | 499 42.4 | 553 46.9 | 62 5.3 | 43 3.7 | 21 1.8 |

問2「新しい生活様式」の実践例で既に取り入れていることはありますか。【○はい/△は多少/□はいいえ/○はいつまで】

| | 計 | 1 人との 間隔の 確保 | 2 人と接 する際 のマス クの着 用 | 3 ごまめ な手洗 い | 4 咳エチ ケツト | 5 毎朝の 体温測 定など の健康 チェッ ク | 6 ごまめ な換気 | 7 帰省や 旅行、 出張な ど都道 府県を またぐ 移動 | 8 買い物 の回数 を減ら す | 9 通信販 売の利 用 | 10 混んで いる時 間帯を 避けた 公共交 通機関 の利 用 | 11 歩や自 転車を 併用 | 12 持ち帰 りや出 前、デ リバリー の利用 | 13 多人数 での会 食の自 粛 | 14 飲食店 等での 対面での 着座を 避ける | 15 職場で のテレ ワーク やロー テーシ ョン勤 務 | 16 職場で の時差 出勤 | 17 職場で のオン ライン 会議 | 無 回答 |
|-----------------------------------|-------|-----------------------|------------------------------------|----------------------|-----------------|---|-----------------|---|-----------------------------|----------------------|---|------------------------|--|------------------------------|--|---|------------------------|-------------------------------|-----------|
| 上段=回答数(人) 下段=比率(%) | | | | | | | | | | | | | | | | | | | |
| 全体 | 1,791 | 1,285 71.7 | 1,714 95.7 | 1,517 84.7 | 1,358 75.8 | 723 40.4 | 1,012 56.5 | 1,368 76.4 | 828 46.2 | 462 25.8 | 291 16.2 | 471 26.3 | 467 26.1 | 1,373 76.7 | 618 34.5 | 165 9.2 | 102 5.7 | 180 10.1 | 10 0.6 |
| 性別 | | | | | | | | | | | | | | | | | | | |
| 男性 | 783 | 524 66.9 | 736 94.0 | 626 79.9 | 527 67.3 | 263 33.6 | 384 49.0 | 534 70.8 | 263 33.6 | 160 20.4 | 106 13.5 | 166 21.2 | 163 20.8 | 561 71.6 | 244 31.2 | 78 10.0 | 47 6.0 | 96 12.3 | 6 0.8 |
| 女性 | 1,000 | 756 75.6 | 970 97.0 | 884 88.4 | 826 82.6 | 459 45.9 | 624 62.4 | 809 80.9 | 562 56.2 | 302 30.2 | 183 18.3 | 303 30.3 | 304 30.4 | 806 80.6 | 371 37.1 | 86 8.6 | 55 5.5 | 84 8.4 | 4 0.4 |
| 年齢 | | | | | | | | | | | | | | | | | | | |
| 18～29歳 | 131 | 70 53.4 | 124 94.7 | 98 74.8 | 93 71.0 | 44 33.6 | 57 43.5 | 93 71.0 | 47 35.9 | 39 29.8 | 30 22.9 | 38 29.0 | 46 35.1 | 97 74.0 | 35 26.7 | 8 6.1 | 3 2.3 | 12 9.2 | 1 0.8 |
| 30～39歳 | 189 | 115 60.8 | 178 94.2 | 154 81.5 | 147 77.8 | 86 45.5 | 105 55.6 | 153 81.0 | 63 33.3 | 75 39.7 | 28 14.8 | 44 23.3 | 73 38.6 | 143 75.7 | 44 30.3 | 19 13.5 | 14 10.1 | 28 14.8 | 1 0.5 |
| 40～49歳 | 309 | 225 72.8 | 299 96.8 | 267 86.4 | 262 84.8 | 145 46.9 | 180 58.3 | 243 78.6 | 120 37.5 | 116 37.5 | 53 17.2 | 88 28.5 | 98 31.7 | 254 82.2 | 94 33.4 | 43 13.9 | 23 7.4 | 49 15.9 | 2 0.6 |
| 50～59歳 | 348 | 261 75.0 | 333 95.7 | 288 82.8 | 278 79.9 | 177 50.9 | 209 60.1 | 283 81.3 | 146 42.0 | 105 30.2 | 65 18.7 | 101 29.0 | 98 28.2 | 286 82.2 | 139 39.9 | 47 13.5 | 30 8.6 | 55 15.8 | 1 1.1 |
| 60～69歳 | 406 | 308 75.9 | 393 96.8 | 348 85.7 | 300 73.9 | 133 32.8 | 218 53.7 | 307 75.6 | 196 48.3 | 71 17.5 | 45 11.1 | 89 21.9 | 76 18.7 | 293 72.2 | 135 33.3 | 25 6.2 | 14 3.4 | 20 4.9 | 0 0.0 |
| 70歳以上 | 400 | 301 75.3 | 379 94.8 | 355 88.8 | 273 68.3 | 136 34.0 | 239 59.8 | 284 71.0 | 254 63.5 | 56 14.0 | 69 17.3 | 110 27.5 | 76 19.0 | 295 73.8 | 168 42.0 | 21 5.3 | 17 4.3 | 15 3.8 | 2 0.5 |
| 居住圏域 | | | | | | | | | | | | | | | | | | | |
| 高松圏域 | 875 | 633 72.3 | 836 95.5 | 742 84.8 | 669 76.5 | 352 40.2 | 497 56.8 | 680 77.7 | 386 44.1 | 254 29.0 | 162 18.5 | 252 28.8 | 236 27.0 | 684 78.2 | 324 37.0 | 89 10.2 | 51 5.8 | 103 11.8 | 3 0.3 |
| 東讃圏域 | 185 | 133 71.9 | 177 95.7 | 160 86.5 | 134 72.4 | 74 40.0 | 109 58.9 | 138 74.6 | 92 49.7 | 41 22.2 | 26 14.1 | 45 24.3 | 40 21.6 | 149 80.5 | 60 32.4 | 14 7.6 | 10 5.4 | 17 9.2 | 2 1.1 |
| 小豆圏域 | 56 | 34 60.7 | 54 96.4 | 49 87.5 | 44 78.6 | 20 35.7 | 30 53.6 | 45 80.4 | 23 41.1 | 15 26.8 | 7 12.5 | 10 17.9 | 6 10.7 | 41 73.2 | 14 25.0 | 3 5.4 | 0 0.0 | 2 3.6 | 0 0.0 |
| 中讃圏域 | 438 | 333 76.0 | 424 96.8 | 376 85.8 | 340 77.6 | 174 39.7 | 253 57.7 | 326 74.4 | 212 48.4 | 107 24.4 | 71 16.2 | 121 27.6 | 134 30.6 | 325 74.2 | 153 34.9 | 42 9.6 | 29 6.6 | 39 8.9 | 3 0.7 |
| 西讃圏域 | 231 | 149 64.5 | 218 94.4 | 186 80.5 | 168 72.7 | 102 44.2 | 122 52.8 | 176 76.2 | 113 48.9 | 45 19.5 | 24 10.4 | 42 18.2 | 51 22.1 | 171 74.0 | 65 28.1 | 16 6.9 | 12 5.2 | 19 8.2 | 1 0.4 |
| 職業 | | | | | | | | | | | | | | | | | | | |
| 自営業主として、農林漁業を営んでいる | 56 | 33 58.9 | 52 92.9 | 39 69.6 | 24 42.9 | 9 16.1 | 28 50.0 | 40 71.4 | 31 55.4 | 5 8.9 | 7 12.5 | 9 16.1 | 9 16.1 | 41 73.2 | 21 37.5 | 2 3.6 | 1 1.8 | 1 1.8 | 1 1.8 |
| 家族従業者として、農林漁業に従事している | 27 | 20 74.1 | 26 96.3 | 22 81.5 | 21 77.8 | 7 25.9 | 13 48.1 | 21 77.8 | 17 63.0 | 4 14.8 | 2 7.4 | 4 14.8 | 4 14.8 | 19 70.4 | 9 33.3 | 0 0.0 | 0 0.0 | 0 0.0 | 4 14.8 |
| 自営業主として、商工業、サービス業、自由業などを営んでいる | 149 | 115 77.2 | 141 94.6 | 135 90.6 | 117 78.5 | 43 28.9 | 86 57.7 | 112 75.2 | 66 44.3 | 47 31.5 | 28 18.8 | 39 26.2 | 35 23.5 | 110 73.8 | 51 34.2 | 17 11.4 | 7 4.7 | 10 6.7 | 0 0.0 |
| 家族従業者として、商工業、サービス業、自由業などに従事している | 50 | 38 76.0 | 49 98.0 | 46 92.0 | 39 78.0 | 18 36.0 | 39 78.0 | 40 80.0 | 24 48.0 | 17 34.0 | 15 30.0 | 18 36.0 | 13 26.0 | 40 80.0 | 25 50.0 | 7 14.0 | 4 8.0 | 2 4.0 | 0 0.0 |
| 正社員、正職員として、会社、商店、官公庁などに勤めている | 569 | 376 66.1 | 547 96.1 | 446 78.4 | 437 76.8 | 285 50.1 | 458 79.1 | 505 88.9 | 315 55.4 | 177 29.1 | 87 15.3 | 135 23.7 | 178 31.3 | 454 79.8 | 176 30.9 | 87 15.3 | 50 8.8 | 115 20.2 | 0 0.0 |
| パート、アルバイト、嘱託として、会社、商店、官公庁などに勤めている | 353 | 251 71.1 | 338 95.8 | 315 89.2 | 292 82.7 | 177 50.1 | 201 56.9 | 282 79.9 | 156 44.2 | 91 25.8 | 51 14.4 | 93 26.3 | 101 28.6 | 294 83.3 | 117 33.1 | 30 8.5 | 18 5.1 | 30 8.5 | 0 0.0 |
| 主婦・主夫（家庭の中で家事が主な役割の方） | 292 | 243 83.2 | 283 96.9 | 264 90.4 | 234 80.1 | 84 28.8 | 189 64.7 | 220 75.0 | 206 70.5 | 70 24.3 | 50 17.1 | 94 32.2 | 71 24.3 | 228 78.1 | 118 40.4 | 7 2.4 | 6 2.1 | 9 3.1 | 0 0.0 |
| 無職（学生を含みます） | 274 | 197 71.9 | 260 94.9 | 235 85.8 | 181 66.1 | 92 33.6 | 150 54.7 | 191 69.7 | 130 47.4 | 49 17.9 | 48 17.5 | 74 27.0 | 52 19.0 | 174 63.5 | 95 34.7 | 13 4.7 | 12 4.4 | 13 4.7 | 0 0.0 |
| 居住年数 | | | | | | | | | | | | | | | | | | | |
| 3年未満 | 101 | 60 59.4 | 95 94.1 | 81 80.2 | 72 71.3 | 47 46.5 | 55 54.5 | 76 75.2 | 32 31.7 | 25 24.8 | 12 11.9 | 28 27.7 | 25 24.8 | 71 70.3 | 17 16.8 | 9 8.9 | 5 5.9 | 17 16.8 | 1 1.0 |
| 3年以上～10年未満 | 225 | 151 67.1 | 218 96.9 | 195 86.7 | 184 81.8 | 103 45.8 | 130 57.8 | 171 76.0 | 94 41.8 | 90 40.0 | 36 16.0 | 65 28.9 | 88 39.1 | 179 79.6 | 78 34.7 | 24 10.7 | 15 6.7 | 39 17.3 | 2 0.9 |
| 10年以上～20年未満 | 274 | 206 75.2 | 263 96.0 | 236 86.1 | 221 80.7 | 117 42.7 | 151 55.1 | 218 79.6 | 128 46.7 | 87 31.8 | 53 19.3 | 84 30.7 | 81 29.6 | 216 78.8 | 96 35.0 | 25 9.1 | 19 6.9 | 30 10.9 | 1 0.4 |
| 20年以上 | 1,178 | 861 73.1 | 1,128 95.8 | 996 84.6 | 873 74.1 | 454 38.5 | 669 56.8 | 894 75.9 | 568 48.2 | 260 22.1 | 188 16.0 | 292 24.8 | 271 23.0 | 899 76.3 | 424 36.0 | 61 8.9 | 94 5.2 | 94 8.0 | 4 0.3 |

問3 新型コロナウイルス感染症を契機として、意識が変化したり、地域社会が変容したと感じることはありますか。【〇はいくつでも】

| | 計 | 1 結婚観が変わった | 2 希望する子どもの人数が変わった | 3 自分又は子どもの就職場所に対する考え方が変わった | 4 心と体の健康づくりを意識するようになった | 5 仕事と家庭の両立を意識するようになった | 6 職場においてテレワークなど柔軟な働き方の導入が推進された | 7 子育てや雇用環境の整備等を通して、女性の活躍を推進すべきと感じるようになった | 8 テレビ電話や通話販売等の利用機会が増え、ICTの利便性を感じるようになった | 9 行政のデジタル化や情報のオープンデータ化など推進すべきと感じるようになった | 10 大都市への人口集中を是正すべきと感じるようになった | 11 マスク等を着用していない人と間近に接することが怖くなった | 12 今後、感染状況が落ち着いても、医療機関での受診は減らそうと思っようになった | 13 人と接する機会が減り孤立感を感じるようになった | 14 レジャーや散歩など外へ出歩くことを我慢しなければならなくなった | 15 貯蓄や安定的な収入源の確保の必要性を感じるようになった | 16 経済活動の自粛により地域経済が悪化したように感じる | 17 地域の活力が低下したように感じる | 18 その他 | 無回答 | |
|-----------------------------------|-------|---------------|----------------------|-------------------------------|---------------------------|--------------------------|-----------------------------------|---|--|--|---------------------------------|------------------------------------|---|-------------------------------|---------------------------------------|-----------------------------------|---------------------------------|------------------------|-----------|-----|-----|
| 上段=回答数(人) 下段=比率(%) | | | | | | | | | | | | | | | | | | | | | |
| 全体 | 1,791 | 100 | 90 | 192 | 829 | 145 | 210 | 84 | 372 | 389 | 574 | 1021 | 292 | 288 | 1,126 | 759 | 896 | 783 | 59 | 38 | |
| 性別 | | | | | | | | | | | | | | | | | | | | | |
| 男性 | 783 | 41 | 33 | 76 | 337 | 74 | 92 | 33 | 141 | 184 | 282 | 380 | 108 | 101 | 436 | 307 | 421 | 366 | 26 | 22 | |
| 女性 | 1,000 | 59 | 57 | 115 | 491 | 71 | 118 | 51 | 230 | 205 | 291 | 638 | 182 | 185 | 688 | 450 | 472 | 414 | 33 | 14 | |
| 年齢 | | | | | | | | | | | | | | | | | | | | | |
| 18～29歳 | 131 | 15 | 12 | 16 | 61 | 17 | 19 | 10 | 44 | 33 | 20 | 71 | 14 | 22 | 90 | 67 | 51 | 35 | 7 | 1 | |
| 30～39歳 | 189 | 13 | 16 | 20 | 77 | 19 | 32 | 10 | 51 | 65 | 37 | 102 | 22 | 21 | 135 | 102 | 82 | 68 | 6 | 2 | |
| 40～49歳 | 309 | 18 | 17 | 30 | 135 | 27 | 49 | 7 | 81 | 74 | 83 | 186 | 59 | 40 | 208 | 159 | 157 | 125 | 11 | 2 | |
| 50～59歳 | 348 | 23 | 14 | 48 | 149 | 31 | 58 | 12 | 90 | 98 | 122 | 187 | 41 | 43 | 239 | 163 | 208 | 164 | 6 | 6 | |
| 60～69歳 | 406 | 13 | 14 | 37 | 192 | 20 | 32 | 19 | 69 | 69 | 282 | 351 | 53.7 | 11.8 | 12.4 | 68.7 | 46.8 | 59.8 | 47.1 | 1.7 | 1.7 |
| 70歳以上 | 400 | 18 | 17 | 40 | 214 | 31 | 20 | 26 | 36 | 50 | 163 | 238 | 77 | 106 | 205 | 119 | 188 | 194 | 17 | 15 | |
| 居住圏域 | | | | | | | | | | | | | | | | | | | | | |
| 葛飾圏域 | 875 | 64 | 61 | 106 | 404 | 72 | 123 | 44 | 195 | 216 | 299 | 498 | 142 | 152 | 553 | 404 | 453 | 395 | 29 | 21 | |
| 東葛圏域 | 185 | 9 | 6 | 17 | 83 | 20 | 15 | 10 | 31 | 33 | 64 | 102 | 28 | 19 | 121 | 70 | 98 | 79 | 1 | 4 | |
| 小豆圏域 | 56 | 4 | 3 | 7 | 22 | 4 | 3 | 2 | 8 | 7 | 19 | 34 | 9 | 10 | 37 | 26 | 34 | 33 | 6 | 0 | |
| 中津圏域 | 438 | 16 | 13 | 38 | 219 | 34 | 46 | 18 | 97 | 96 | 129 | 251 | 76 | 69 | 262 | 167 | 195 | 175 | 13 | 6 | |
| 西葛圏域 | 231 | 7 | 7 | 23 | 101 | 15 | 23 | 10 | 40 | 37 | 62 | 133 | 35 | 36 | 151 | 90 | 113 | 98 | 10 | 6 | |
| 職業 | | | | | | | | | | | | | | | | | | | | | |
| 自営業主として、農林漁業を営んでいる | 56 | 2 | 2 | 7 | 28 | 6 | 0 | 6 | 4 | 6 | 20 | 27 | 11 | 5 | 35 | 22 | 29 | 23 | 2 | 1 | |
| 家族従業者として、農林漁業に従事している | 27 | 1 | 1 | 3 | 16 | 1 | 0 | 0 | 1 | 1 | 9 | 10 | 1 | 4 | 16 | 7 | 11 | 12 | 0 | 0 | |
| 自営業主として、商工業、サービス業、自由業などを営んでいる | 149 | 5 | 5 | 10 | 66 | 14 | 24 | 11 | 41 | 41 | 54 | 71 | 24 | 18 | 81 | 64 | 101 | 80 | 12 | 2 | |
| 家族従業者として、商工業、サービス業、自由業などに従事している | 50 | 1 | 2 | 7 | 24 | 5 | 7 | 6 | 14 | 15 | 20 | 24 | 11 | 10 | 33 | 24 | 27 | 33 | 2 | 0 | |
| 正社員、正職員として、会社、商店、官公庁などに勤めている | 569 | 34 | 27 | 59 | 221 | 59 | 111 | 12 | 137 | 166 | 161 | 301 | 79 | 65 | 383 | 270 | 308 | 244 | 15 | 8 | |
| パート、アルバイト、嘱託として、会社、商店、官公庁などに勤めている | 353 | 24 | 23 | 40 | 167 | 32 | 31 | 15 | 72 | 56 | 105 | 227 | 50 | 50 | 235 | 182 | 163 | 145 | 7 | 3 | |
| 主婦・主夫（家庭の中で家事が主な役割の方） | 292 | 18 | 18 | 34 | 160 | 8 | 24 | 19 | 55 | 53 | 105 | 193 | 62 | 63 | 187 | 101 | 129 | 121 | 10 | 5 | |
| 無職（学生を含みます） | 274 | 15 | 12 | 30 | 140 | 20 | 13 | 15 | 46 | 50 | 94 | 157 | 49 | 69 | 149 | 85 | 121 | 118 | 10 | 13 | |
| 居住年数 | | | | | | | | | | | | | | | | | | | | | |
| 3年未満 | 101 | 5 | 6 | 9 | 40 | 11 | 20 | 4 | 23 | 30 | 21 | 53 | 12 | 15 | 64 | 46 | 49 | 37 | 5 | 3 | |
| 3年以上～10年未満 | 225 | 12 | 16 | 28 | 106 | 26 | 41 | 12 | 64 | 74 | 69 | 136 | 35 | 28 | 158 | 111 | 96 | 85 | 9 | 1 | |
| 10年以上～20年未満 | 274 | 21 | 18 | 36 | 122 | 26 | 39 | 10 | 75 | 76 | 81 | 179 | 40 | 35 | 196 | 148 | 150 | 120 | 7 | 3 | |
| 20年以上 | 1,178 | 62 | 50 | 117 | 559 | 82 | 108 | 58 | 208 | 208 | 399 | 647 | 201 | 207 | 701 | 452 | 593 | 534 | 38 | 29 | |

問3で『結婚観が変わった』を選択した方「どのように変わったか」を教えてください。

| | | 計 | 1 結 婚 願 望 が 強 く な っ た | 2 結 婚 願 望 が 弱 く な っ た 、 な く な っ た | 無 回 答 |
|-----------------------|-----------------------------------|--------------|---|---|-------------|
| 上段=回答数(人) 下段=比率(%) | | | | | |
| 全体 | | 100 100.0 | 39 39.0 | 56 56.0 | 5 5.0 |
| 性別 | 男性 | 41 100.0 | 13 31.7 | 27 65.9 | 1 2.4 |
| | 女性 | 59 100.0 | 26 44.1 | 29 49.2 | 4 6.8 |
| 年齢 | 18～29歳 | 15 100.0 | 6 40.0 | 9 60.0 | 0 0.0 |
| | 30～39歳 | 13 100.0 | 7 53.8 | 6 46.2 | 0 0.0 |
| | 40～49歳 | 18 100.0 | 5 27.8 | 12 66.7 | 1 5.6 |
| | 50～59歳 | 23 100.0 | 10 43.5 | 12 52.2 | 1 4.3 |
| | 60～69歳 | 13 100.0 | 4 30.8 | 9 69.2 | 0 0.0 |
| | 70歳以上 | 18 100.0 | 7 38.9 | 8 44.4 | 3 16.7 |
| 居住圏域 | 高松圏域 | 64 100.0 | 27 42.2 | 35 54.7 | 2 3.1 |
| | 東讃圏域 | 9 100.0 | 2 22.2 | 5 55.6 | 2 22.2 |
| | 小豆圏域 | 4 100.0 | 1 25.0 | 2 50.0 | 1 25.0 |
| | 中讃圏域 | 16 100.0 | 7 43.8 | 9 56.3 | 0 0.0 |
| | 西讃圏域 | 7 100.0 | 2 28.6 | 5 71.4 | 0 0.0 |
| 職業 | 自営業主として、農林漁業を営んでいる | 2 100.0 | 1 50.0 | 1 50.0 | 0 0.0 |
| | 家族従業者として、農林漁業に従事している | 1 100.0 | 0 0.0 | 1 100.0 | 0 0.0 |
| | 自営業主として、商工業、サービス業、自由業などを営んでいる | 5 100.0 | 2 40.0 | 3 60.0 | 0 0.0 |
| | 家族従業者として、商工業、サービス業、自由業などに従事している | 1 100.0 | 1 100.0 | 0 0.0 | 0 0.0 |
| | 正社員、正職員として、会社、商店、官公庁などに勤めている | 34 100.0 | 14 41.2 | 19 55.9 | 1 2.9 |
| | パート、アルバイト、嘱託として、会社、商店、官公庁などに勤めている | 24 100.0 | 11 45.8 | 13 54.2 | 0 0.0 |
| | 主婦・主夫（家庭の中で家事が主な役割の方） | 18 100.0 | 5 27.8 | 10 55.6 | 3 16.7 |
| | 無職（学生を含みます） | 15 100.0 | 5 33.3 | 9 60.0 | 1 6.7 |
| 居住年数 | 3年未満 | 5 100.0 | 3 60.0 | 2 40.0 | 0 0.0 |
| | 3年以上～10年未満 | 12 100.0 | 8 66.7 | 4 33.3 | 0 0.0 |
| | 10年以上～20年未満 | 21 100.0 | 7 33.3 | 13 61.9 | 1 4.8 |
| | 20年以上 | 62 100.0 | 21 33.9 | 37 59.7 | 4 6.5 |

問3で『希望する子どもの人数が変わった』を選択した方「どのように変わったか」を教えてください。

| | | 計 | 1 希望 人数 が多 くな った | 2 希望 人数 が少 くな った | 無 回 答 |
|-----------------------------|-----------------------------------|-------------|---------------------------------|---------------------------------|-------------|
| 上段 = 回答数 (人) 下段 = 比率 (%) | | | | | |
| 全体 | | 90 100.0 | 20 22.2 | 68 75.6 | 2 2.2 |
| 性別 | 男性 | 33 100.0 | 8 24.2 | 25 75.8 | 0 0.0 |
| | 女性 | 57 100.0 | 12 21.1 | 43 75.4 | 2 3.5 |
| 年齢 | 18～29歳 | 12 100.0 | 3 25.0 | 8 66.7 | 1 8.3 |
| | 30～39歳 | 16 100.0 | 2 12.5 | 14 87.5 | 0 0.0 |
| | 40～49歳 | 17 100.0 | 5 29.4 | 12 70.6 | 0 0.0 |
| | 50～59歳 | 14 100.0 | 3 21.4 | 11 78.6 | 0 0.0 |
| | 60～69歳 | 14 100.0 | 3 21.4 | 10 71.4 | 1 7.1 |
| | 70歳以上 | 17 100.0 | 4 23.5 | 13 76.5 | 0 0.0 |
| 居住 圏域 | 高松圏域 | 61 100.0 | 13 21.3 | 48 78.7 | 0 0.0 |
| | 東讃圏域 | 6 100.0 | 2 33.3 | 4 66.7 | 0 0.0 |
| | 小豆圏域 | 3 100.0 | 1 33.3 | 1 33.3 | 1 33.3 |
| | 中讃圏域 | 13 100.0 | 3 23.1 | 9 69.2 | 1 7.7 |
| | 西讃圏域 | 7 100.0 | 1 14.3 | 6 85.7 | 0 0.0 |
| 職業 | 自営業主として、農林漁業を営んでいる | 2 100.0 | 1 50.0 | 1 50.0 | 0 0.0 |
| | 家族従業者として、農林漁業に従事している | 1 100.0 | 0 0.0 | 1 100.0 | 0 0.0 |
| | 自営業主として、商工業、サービス業、自由業などを営んでいる | 5 100.0 | 1 20.0 | 4 80.0 | 0 0.0 |
| | 家族従業者として、商工業、サービス業、自由業などに従事している | 2 100.0 | 1 50.0 | 1 50.0 | 0 0.0 |
| | 正社員、正職員として、会社、商店、官公庁などに勤めている | 27 100.0 | 7 25.9 | 20 74.1 | 0 0.0 |
| | パート、アルバイト、嘱託として、会社、商店、官公庁などに勤めている | 23 100.0 | 5 21.7 | 16 69.6 | 2 8.7 |
| | 主婦・主夫（家庭の中で家事が主な役割の方） | 18 100.0 | 4 22.2 | 14 77.8 | 0 0.0 |
| | 無職（学生を含みます） | 12 100.0 | 1 8.3 | 11 91.7 | 0 0.0 |
| 居住 年数 | 3年未満 | 6 100.0 | 2 33.3 | 4 66.7 | 0 0.0 |
| | 3年以上～10年未満 | 16 100.0 | 4 25.0 | 12 75.0 | 0 0.0 |
| | 10年以上～20年未満 | 18 100.0 | 3 16.7 | 15 83.3 | 0 0.0 |
| | 20年以上 | 50 100.0 | 11 22.0 | 37 74.0 | 2 4.0 |

問3で『結自分又は子どもの就職場所に対する考え方が変わった』を選択した方「どのようになったか」を教えてください。

| | | 計 | 1 県内での 就職を希望する ようになった | 2 県外での 就職を希望する ようになった | 3 その他 | 無 回答 |
|-----------------------|-----------------------------------|--------------|--------------------------------|--------------------------------|------------|------------|
| 上段=回答数(人) 下段=比率(%) | | | | | | |
| 全体 | | 192 100.0 | 140 72.9 | 11 5.7 | 27 14.1 | 14 7.3 |
| 性別 | 男性 | 76 100.0 | 59 77.6 | 3 3.9 | 12 15.8 | 2 2.6 |
| | 女性 | 115 100.0 | 80 69.6 | 8 7.0 | 15 13.0 | 12 10.4 |
| 年齢 | 18～29歳 | 16 100.0 | 9 56.3 | 3 18.8 | 3 18.8 | 1 6.3 |
| | 30～39歳 | 20 100.0 | 11 55.0 | 1 5.0 | 8 40.0 | 0 0.0 |
| | 40～49歳 | 30 100.0 | 20 66.7 | 2 6.7 | 3 10.0 | 5 16.7 |
| | 50～59歳 | 48 100.0 | 33 68.8 | 2 4.2 | 10 20.8 | 3 6.3 |
| | 60～69歳 | 37 100.0 | 28 75.7 | 1 2.7 | 3 8.1 | 5 13.5 |
| | 70歳以上 | 40 100.0 | 38 95.0 | 2 5.0 | 0 0.0 | 0 0.0 |
| 居住圏域 | 高松圏域 | 106 100.0 | 76 71.7 | 5 4.7 | 18 17.0 | 7 6.6 |
| | 東讃圏域 | 17 100.0 | 13 76.5 | 1 5.9 | 1 5.9 | 2 11.8 |
| | 小豆圏域 | 7 100.0 | 3 42.9 | 2 28.6 | 1 14.3 | 1 14.3 |
| | 中讃圏域 | 38 100.0 | 30 78.9 | 2 5.3 | 5 13.2 | 1 2.6 |
| | 西讃圏域 | 23 100.0 | 17 73.9 | 1 4.3 | 2 8.7 | 3 13.0 |
| 職業 | 自営業主として、農林漁業を営んでいる | 7 100.0 | 7 100.0 | 0 0.0 | 0 0.0 | 0 0.0 |
| | 家族従業者として、農林漁業に従事している | 3 100.0 | 3 100.0 | 0 0.0 | 0 0.0 | 0 0.0 |
| | 自営業主として、商工業、サービス業、自由業などを営んでいる | 10 100.0 | 7 70.0 | 1 10.0 | 2 20.0 | 0 0.0 |
| | 家族従業者として、商工業、サービス業、自由業などに従事している | 7 100.0 | 4 57.1 | 1 14.3 | 1 14.3 | 1 14.3 |
| | 正社員、正職員として、会社、商店、官公庁などに勤めている | 59 100.0 | 42 71.2 | 2 3.4 | 11 18.6 | 4 6.8 |
| | パート、アルバイト、嘱託として、会社、商店、官公庁などに勤めている | 40 100.0 | 24 60.0 | 2 5.0 | 9 22.5 | 5 12.5 |
| | 主婦・主夫（家庭の中で家事が主な役割の方） | 34 100.0 | 28 82.4 | 2 5.9 | 2 5.9 | 2 5.9 |
| | 無職（学生を含みます） | 30 100.0 | 24 80.0 | 3 10.0 | 2 6.7 | 1 3.3 |
| 居住年数 | 3年未満 | 9 100.0 | 5 55.6 | 0 0.0 | 4 44.4 | 0 0.0 |
| | 3年以上～10年未満 | 28 100.0 | 19 67.9 | 1 3.6 | 6 21.4 | 2 7.1 |
| | 10年以上～20年未満 | 36 100.0 | 24 66.7 | 4 11.1 | 4 11.1 | 4 11.1 |
| | 20年以上 | 117 100.0 | 91 77.8 | 6 5.1 | 13 11.1 | 7 6.0 |

問4 今後、新型コロナウイルス感染症の第二波、第三波となる感染拡大に備えた対策として、どのようなことが重要だと思えますか。【○は3つまで】

| | | 計 | 1 情報、 策、内 の感 生支 活援 供状 況に や 関 速 る で 正 確 な | 2 談、 少、 子育 の充 実 等 に 関 連 す る 生 活 面 の 減 相 | 3 切、 医 療 材 や 受 け 付 け の 整 備 の 確 保 な ど 適 | 4 マ ス ク や 消 毒 液 な ど の 衛 生 用 品 の 十 分 | 5 P C R 検 査 な ど 検 査 体 制 の 充 実 | 6 策、 の 新 し い 生 活 様 式 の 取 組 み な ど 適 切 な 感 染 防 止 | 7 充 実 な 資 金 の 貸 し 付 け な ど 生 活 支 援 の | 8 業 者 の 雇 用 の 維 持 や 事 業 の 維 続 に 向 | 9 休 校 や 休 園 時 の 代 替 保 育 や 、 介 護 支 援 | 10 マ イ ナ ン バ ー 等 の 活 用 し た 給 付 金 や 支 | 11 能 な 環 境 の 整 備 | 12 そ の 他 | 無 回 答 | |
|-----------------------|-----------------------------------|-------|---|--|--|--|---|--|--|---|--|---|---------------------------------------|-------------------|-------------|-----------|
| 上段=回答数(人) 下段=比率(%) | | | | | | | | | | | | | | | | |
| 全体 | | 1,791 | 894 49.9 | 338 18.9 | 874 48.8 | 538 30.0 | 826 46.1 | 282 15.7 | 145 8.1 | 289 16.1 | 178 9.9 | 173 9.7 | 142 7.9 | 34 1.9 | 108 6.0 | |
| 性別 | 男性 | 783 | 386 49.3 | 146 18.6 | 372 47.5 | 207 26.4 | 350 44.7 | 120 15.3 | 78 10.0 | 140 17.9 | 54 6.9 | 89 11.4 | 48 6.1 | 17 2.2 | 58 7.4 | |
| | 女性 | 1,000 | 506 50.6 | 189 18.9 | 500 50.0 | 326 32.6 | 475 47.5 | 161 16.1 | 66 6.6 | 148 14.8 | 124 12.4 | 81 8.1 | 94 9.4 | 17 1.7 | 49 4.9 | |
| 年齢 | 18～29歳 | 131 | 55 42.0 | 30 22.9 | 46 35.1 | 42 32.1 | 50 38.2 | 19 14.5 | 13 9.9 | 23 17.6 | 14 10.7 | 23 17.6 | 21 16.0 | 1 0.8 | 8 6.1 | |
| | 30～39歳 | 189 | 83 43.9 | 55 29.1 | 76 40.2 | 47 24.9 | 66 34.9 | 16 8.5 | 24 12.7 | 40 21.2 | 32 16.9 | 24 12.7 | 27 14.3 | 9 4.8 | 8 4.2 | |
| | 40～49歳 | 309 | 159 51.5 | 75 24.3 | 127 41.1 | 96 31.1 | 122 39.5 | 36 11.7 | 29 9.4 | 61 19.7 | 39 12.6 | 37 12.0 | 38 12.3 | 9 2.9 | 17 5.5 | |
| | 50～59歳 | 348 | 166 47.7 | 62 17.8 | 179 51.4 | 91 26.1 | 165 47.4 | 54 15.5 | 36 10.3 | 57 16.4 | 27 7.8 | 29 8.3 | 23 6.6 | 7 2.0 | 27 7.8 | |
| | 60～69歳 | 406 | 214 52.7 | 59 14.5 | 215 53.0 | 118 29.1 | 220 54.2 | 77 19.0 | 25 6.2 | 72 17.7 | 31 7.6 | 33 8.1 | 18 4.4 | 3 0.7 | 21 5.2 | |
| | 70歳以上 | 400 | 216 54.0 | 54 13.5 | 229 57.3 | 141 35.3 | 201 50.3 | 79 19.8 | 17 4.3 | 35 8.8 | 35 8.8 | 25 6.3 | 14 3.5 | 4 1.0 | 26 6.5 | |
| | 居住圏域 | 高松圏域 | 875 | 448 51.2 | 161 18.4 | 411 47.0 | 253 28.9 | 398 45.5 | 134 15.3 | 75 8.6 | 142 16.2 | 86 9.8 | 85 9.7 | 77 8.8 | 20 2.3 | 54 6.2 |
| 東讃圏域 | | 185 | 90 48.6 | 34 18.4 | 94 50.8 | 49 26.5 | 81 43.8 | 25 13.5 | 21 11.4 | 31 16.8 | 13 7.0 | 21 11.4 | 21 11.4 | 0 0.0 | 13 7.0 | |
| 小豆圏域 | | 56 | 24 42.9 | 12 21.4 | 28 50.0 | 17 30.4 | 32 57.1 | 7 12.5 | 6 10.7 | 14 25.0 | 7 12.5 | 6 10.7 | 1 1.8 | 4 7.1 | 0 0.0 | |
| 中讃圏域 | | 438 | 224 51.1 | 88 20.1 | 214 48.9 | 141 32.2 | 197 45.0 | 69 15.8 | 27 6.2 | 63 14.4 | 45 10.3 | 41 9.4 | 30 6.8 | 7 1.6 | 30 6.8 | |
| 西讃圏域 | | 231 | 108 46.8 | 40 17.3 | 126 54.5 | 76 32.9 | 117 50.6 | 46 19.9 | 15 6.5 | 38 16.5 | 27 11.7 | 18 7.8 | 13 5.6 | 3 1.3 | 9 3.9 | |
| 職業 | 自営業主として、農林漁業を営んでいる | 56 | 32 57.1 | 11 19.6 | 32 57.1 | 17 30.4 | 28 53.6 | 10 8.9 | 8 5.4 | 2 23.2 | 3 14.3 | 3 5.4 | 2 1.8 | 0 0.0 | 2 3.6 | |
| | 家族従業者として、農林漁業に従事している | 27 | 15 55.6 | 3 11.1 | 17 63.0 | 8 29.6 | 10 37.0 | 8 29.6 | 2 7.4 | 3 11.1 | 3 11.1 | 2 7.4 | 3 11.1 | 0 0.0 | 1 3.7 | |
| | 自営業主として、商工業、サービス業、自由業などを営んでいる | 149 | 57 38.3 | 25 16.8 | 59 39.6 | 28 18.8 | 69 46.3 | 18 12.1 | 24 16.1 | 45 30.2 | 10 6.7 | 16 10.7 | 9 6.0 | 5 3.4 | 17 11.4 | |
| | 家族従業者として、商工業、サービス業、自由業などに従事している | 50 | 28 56.0 | 12 24.0 | 24 48.0 | 10 20.0 | 18 36.0 | 5 10.0 | 3 6.0 | 15 30.0 | 5 10.0 | 2 4.0 | 4 8.0 | 2 4.0 | 3 6.0 | |
| | 正社員、正職員として、会社、商店、官公庁などに勤めている | 569 | 270 47.5 | 124 21.8 | 271 47.6 | 150 26.4 | 250 43.9 | 76 13.4 | 54 9.5 | 99 17.4 | 61 10.7 | 68 12.0 | 55 9.7 | 15 2.6 | 33 5.8 | |
| | パート、アルバイト、嘱託として、会社、商店、官公庁などに勤めている | 353 | 185 52.4 | 74 21.0 | 164 46.5 | 97 27.5 | 174 49.3 | 54 15.3 | 26 7.4 | 64 18.1 | 38 10.8 | 42 11.9 | 26 7.4 | 5 1.4 | 19 5.4 | |
| | 主婦・主夫（家庭の中で家事が主な役割の方） | 292 | 168 57.5 | 41 14.0 | 163 55.8 | 114 39.0 | 146 50.0 | 53 18.2 | 12 4.1 | 25 8.6 | 29 9.9 | 16 5.5 | 24 8.2 | 4 1.4 | 10 3.4 | |
| | 無職（学生を含みず） | 274 | 133 48.5 | 41 15.0 | 139 50.7 | 106 38.7 | 127 46.4 | 56 20.4 | 18 6.6 | 23 8.4 | 22 8.0 | 22 8.0 | 18 6.6 | 2 0.7 | 19 6.9 | |
| 居住年数 | 3年未満 | 101 | 52 51.5 | 23 22.8 | 37 36.6 | 31 30.7 | 28 27.7 | 9 8.9 | 10 9.9 | 18 17.8 | 13 12.9 | 14 13.9 | 14 13.9 | 3 3.0 | 11 10.9 | |
| | 3年以上～10年未満 | 225 | 118 52.4 | 47 20.9 | 103 45.8 | 59 26.2 | 97 43.1 | 32 14.2 | 20 8.9 | 41 18.2 | 31 13.8 | 22 9.8 | 25 11.1 | 6 2.7 | 11 4.9 | |
| | 10年以上～20年未満 | 274 | 127 46.4 | 71 25.9 | 125 45.6 | 87 31.8 | 112 40.9 | 36 13.1 | 21 7.7 | 53 19.3 | 22 8.0 | 26 9.5 | 31 11.3 | 7 2.6 | 16 5.8 | |
| | 20年以上 | 1,178 | 596 50.6 | 193 16.4 | 604 51.3 | 356 30.2 | 585 49.7 | 202 17.1 | 92 7.8 | 174 14.8 | 111 9.4 | 109 9.3 | 72 6.1 | 18 1.5 | 67 5.7 | |

問5 10 年後にどのような香川県になってほしいと思いますか。【○は3つまで】

| | 計 | 1 子 ど も や 若 者 が 増 え て 活 気 に あ ふ れ て い る | 2 産 業 が 集 積 し、 地 域 経 済 が 活 性 化 し て い る | 3 A I や I o T な ど の 利 便 性 が 向 上 し て い る | 4 個 々 の 希 望 に 沿 っ た 多 様 な 働 き 方 が 実 現 し て い る | 5 全 国 有 数 の 観 光 県 と な っ て い る | 6 道 路 交 通 網 や 公 共 交 通 機 関 の 利 便 性 が 大 き く 向 上 し て い る | 7 安 心 で い る 医 療 体 制 が 整 っ て い る | 8 南 海 ト ラ フ 地 産 な ど 大 規 模 災 害 へ の 備 え が 万 全 と な っ て い る | 9 交 通 事 故 や 犯 罪 の な い 安 全 安 心 な 環 境 に な っ て い る | 10 外 国 人 住 民 と 日 本 人 住 民 が、 共 に 豊 か な 社 会 に な っ て い る | 11 女 性 や 高 齢 者、 障 害 者 の 社 会 参 加、 就 労 が 当 た り 前 に な っ て い る | 12 県 内 大 学 や 研 究 機 関 な ど に 国 内 外 か ら の 優 秀 な 学 生 や 研 究 者 た ち が 集 い、 様 々 な 研 究 が 行 わ れ て い る | 13 職 業 水 準 が 高 く、 グ ロ ー バ ル 社 会 で 活 躍 す る 人 材 を 多 く 輩 出 し て い る | 14 エ ネ ル ギ ー 問 題 や 環 境 問 題 が 解 決 し て い る | 15 農 山 漁 村 に 活 気 が あ る | 16 ス ポ ー ツ が 盛 ん で 国 際 大 会 な ど が 開 催 さ れ て い る | 17 そ の 他 | 無 回 答 | |
|-----------------------------------|-------|--|--|--|---|---|---|--|--|--|--|---|---|---|---|--|--|-------------------|-------------|--|
| 上段=回答数(人) 下段=比率(%) | | | | | | | | | | | | | | | | | | | | |
| 全体 | 1,791 | 742 41.4 | 436 24.3 | 164 9.2 | 330 18.4 | 135 7.5 | 269 15.0 | 787 43.9 | 576 32.2 | 488 27.2 | 83 4.6 | 234 13.1 | 75 4.2 | 115 6.4 | 106 5.9 | 251 14.0 | 42 2.3 | 32 1.8 | 84 4.7 | |
| 性別 | | | | | | | | | | | | | | | | | | | | |
| 男性 | 783 | 341 43.6 | 193 24.6 | 83 10.6 | 118 15.1 | 84 10.7 | 123 15.7 | 298 38.1 | 218 27.8 | 206 26.3 | 43 5.5 | 87 11.1 | 40 5.1 | 54 6.9 | 45 5.7 | 126 16.1 | 21 2.7 | 18 2.3 | 38 4.9 | |
| 女性 | 1,000 | 400 40.0 | 240 24.0 | 80 8.0 | 212 21.2 | 51 5.1 | 145 14.5 | 486 48.6 | 355 35.5 | 281 28.1 | 40 4.0 | 145 14.5 | 35 3.5 | 61 6.1 | 61 6.1 | 124 12.4 | 21 2.1 | 14 1.4 | 44 4.4 | |
| 年齢 | | | | | | | | | | | | | | | | | | | | |
| 18～29歳 | 131 | 56 42.7 | 26 19.8 | 18 13.7 | 38 29.0 | 17 13.0 | 28 21.4 | 34 26.0 | 48 36.6 | 34 26.0 | 4 3.1 | 16 12.2 | 6 4.6 | 9 6.9 | 5 3.8 | 9 6.9 | 3 2.3 | 1 0.8 | 5 3.8 | |
| 30～39歳 | 189 | 79 41.8 | 52 27.5 | 24 12.7 | 35 18.5 | 16 8.5 | 30 15.9 | 57 30.2 | 69 36.5 | 45 23.8 | 13 6.9 | 19 10.1 | 8 4.2 | 23 12.2 | 10 5.3 | 23 12.2 | 1 0.5 | 7 3.7 | 10 5.3 | |
| 40～49歳 | 309 | 119 38.5 | 79 25.6 | 34 11.0 | 71 23.0 | 24 7.8 | 49 15.9 | 127 41.1 | 103 33.3 | 95 30.7 | 14 4.5 | 30 10.7 | 13 4.2 | 30 9.7 | 20 6.5 | 34 11.0 | 4 1.4 | 8 2.6 | 9 2.9 | |
| 50～59歳 | 348 | 127 36.5 | 101 29.0 | 38 10.9 | 74 21.3 | 21 6.0 | 54 15.5 | 149 42.8 | 112 32.2 | 100 28.7 | 13 3.7 | 44 12.6 | 19 5.5 | 23 6.6 | 23 6.6 | 46 13.2 | 8 2.3 | 4 1.1 | 19 5.5 | |
| 60～69歳 | 406 | 160 39.4 | 94 23.2 | 32 7.9 | 71 17.5 | 28 6.9 | 47 11.6 | 212 52.2 | 115 28.3 | 117 28.8 | 24 5.9 | 70 17.2 | 20 4.9 | 26 5.4 | 22 5.4 | 73 18.0 | 7 1.7 | 7 1.7 | 16 3.9 | |
| 70歳以上 | 400 | 200 50.0 | 81 20.3 | 18 4.5 | 40 10.0 | 29 7.3 | 49 12.5 | 127 31.8 | 127 31.8 | 96 24.0 | 15 3.8 | 50 12.5 | 29 7.3 | 35 8.8 | 63 15.8 | 16 4.0 | 23 5.8 | 3 0.7 | 22 5.5 | |
| 居住圏域 | | | | | | | | | | | | | | | | | | | | |
| 高松圏域 | 875 | 340 38.9 | 211 24.1 | 88 10.1 | 176 20.1 | 80 9.1 | 126 14.4 | 354 40.5 | 277 31.7 | 238 27.2 | 52 5.9 | 115 13.1 | 46 5.3 | 59 6.7 | 63 7.2 | 120 13.7 | 23 2.9 | 21 2.4 | 38 4.3 | |
| 東讃圏域 | 185 | 95 51.4 | 41 22.2 | 12 6.5 | 31 16.8 | 9 4.9 | 25 13.5 | 92 49.7 | 58 31.4 | 43 23.2 | 5 2.7 | 23 12.4 | 6 3.2 | 10 5.4 | 6 3.2 | 40 21.6 | 3 1.6 | 1 0.5 | 10 5.4 | |
| 小豆圏域 | 56 | 24 42.9 | 12 21.4 | 3 5.4 | 8 14.3 | 8 14.3 | 8 14.3 | 33 58.9 | 18 32.1 | 7 12.5 | 0 0.0 | 7 12.5 | 2 3.6 | 6 10.7 | 5 8.9 | 6 10.7 | 0 0.0 | 0 0.0 | 1 1.8 | |
| 中讃圏域 | 438 | 181 41.3 | 121 27.6 | 42 9.6 | 72 16.4 | 27 6.2 | 66 15.1 | 192 43.8 | 146 33.3 | 123 28.1 | 19 4.3 | 62 14.2 | 33 7.5 | 33 7.5 | 27 6.2 | 56 12.8 | 10 2.3 | 4 0.9 | 20 4.6 | |
| 西讃圏域 | 231 | 101 43.7 | 48 20.8 | 19 8.2 | 43 18.6 | 11 4.8 | 36 15.6 | 114 49.4 | 75 32.5 | 76 32.9 | 7 3.0 | 25 10.8 | 5 2.2 | 7 3.0 | 14 6.1 | 28 12.1 | 4 1.7 | 6 2.6 | 13 5.6 | |
| 職業 | | | | | | | | | | | | | | | | | | | | |
| 自営業主として、農林漁業に就いている | 56 | 30 53.6 | 12 21.4 | 4 7.1 | 8 14.3 | 4 7.1 | 4 7.1 | 32 57.1 | 13 23.2 | 11 19.6 | 3 5.4 | 6 10.7 | 4 7.1 | 1 1.8 | 1 1.8 | 21 37.5 | 0 0.0 | 0 0.0 | 2 3.6 | |
| 家族従業員として、農林漁業に従事している | 27 | 11 40.7 | 4 14.8 | 0 0.0 | 4 14.8 | 3 11.1 | 2 7.4 | 16 59.3 | 4 14.8 | 4 14.8 | 2 7.4 | 2 7.4 | 1 3.7 | 1 3.7 | 0 0.0 | 0 0.0 | 0 0.0 | 0 0.0 | 2 7.4 | |
| 自営業主として、商工業、サービス業、自由業などに就いている | 149 | 69 45.6 | 48 32.2 | 9 6.0 | 35 23.5 | 18 12.1 | 18 12.1 | 53 35.6 | 33 22.1 | 33 22.1 | 11 7.4 | 10 6.7 | 9 6.0 | 10 6.7 | 9 6.0 | 25 16.8 | 7 4.7 | 4 2.7 | 8 5.4 | |
| 家族従業員として、商工業、サービス業、自由業などに就いている | 50 | 24 48.0 | 19 38.0 | 3 6.0 | 10 20.0 | 1 2.0 | 6 12.0 | 20 40.0 | 19 38.0 | 10 20.0 | 2 4.0 | 6 12.0 | 4 8.0 | 4 8.0 | 3 6.0 | 2 4.0 | 2 4.0 | 1 2.0 | 4 8.0 | |
| 正社員、正職員として、会社、商店、官公庁などに勤めている | 569 | 221 38.8 | 152 26.7 | 80 14.1 | 110 19.3 | 47 8.3 | 91 16.0 | 214 37.6 | 190 33.4 | 151 26.5 | 30 5.3 | 66 11.6 | 21 3.7 | 52 9.1 | 32 5.6 | 68 12.0 | 10 1.8 | 11 1.9 | 26 4.6 | |
| パート、アルバイト、嘱託として、会社、商店、官公庁などに勤めている | 353 | 135 38.2 | 79 22.4 | 27 7.6 | 76 21.5 | 21 5.9 | 54 15.3 | 169 47.9 | 117 33.1 | 116 32.9 | 13 3.7 | 63 17.8 | 9 2.5 | 20 5.7 | 21 5.9 | 38 10.8 | 5 1.4 | 8 2.3 | 14 4.0 | |
| 主婦・主夫（家庭の中で家事が主な役割の方） | 292 | 124 42.5 | 64 21.9 | 17 5.8 | 51 17.5 | 18 6.2 | 46 15.8 | 146 50.0 | 108 37.0 | 82 28.1 | 7 2.4 | 44 15.1 | 16 5.5 | 16 5.5 | 16 5.5 | 47 16.1 | 9 3.1 | 3 1.0 | 9 3.1 | |
| 無職（学生を含みます） | 274 | 122 44.5 | 51 18.6 | 24 8.8 | 35 12.8 | 22 8.0 | 47 17.2 | 129 47.1 | 81 29.6 | 77 28.1 | 15 5.5 | 32 11.7 | 14 5.1 | 11 4.0 | 23 8.4 | 36 13.1 | 5 1.8 | 2 0.7 | 16 5.8 | |
| 居住年数 | | | | | | | | | | | | | | | | | | | | |
| 3年未満 | 101 | 37 36.6 | 25 24.8 | 17 16.8 | 19 18.8 | 6 5.9 | 18 17.8 | 33 32.7 | 36 35.6 | 26 25.7 | 7 6.9 | 10 9.9 | 7 6.9 | 10 9.9 | 6 5.9 | 8 7.9 | 2 2.0 | 3 3.0 | 5 5.0 | |
| 3年以上～10年未満 | 225 | 86 38.2 | 55 24.4 | 27 12.0 | 52 23.1 | 20 8.9 | 35 15.6 | 78 34.7 | 66 29.3 | 70 31.1 | 14 6.2 | 28 12.4 | 11 4.9 | 18 8.0 | 13 5.8 | 24 10.7 | 6 2.7 | 7 3.1 | 13 5.8 | |
| 10年以上～20年未満 | 274 | 98 35.8 | 71 25.9 | 29 10.6 | 65 23.7 | 14 5.1 | 54 19.7 | 116 42.3 | 100 36.5 | 71 25.9 | 11 4.0 | 41 15.0 | 11 4.0 | 24 8.8 | 16 5.8 | 39 14.2 | 6 2.2 | 4 1.5 | 7 2.6 | |
| 20年以上 | 1,178 | 517 43.9 | 280 23.8 | 91 7.7 | 194 16.5 | 95 8.1 | 162 13.8 | 555 47.1 | 369 31.3 | 318 27.0 | 51 4.3 | 151 12.8 | 46 3.9 | 63 5.3 | 71 6.0 | 179 15.2 | 28 2.4 | 18 1.5 | 55 4.7 | |

問6 若者が安心して子どもを生み、育てることができる「子育て県がわり」を実現するうえで、どのようなことが重要だと思いますか。【○は3つまで】

| | | 計 | 1 社会 全体 で子 ども を育 む意 識の 啓発 | 2 支若 援者 の出 会 いの 場 の創 出な どの 結 婚へ の | 3 支若 援者 が経 済 的 に自 立 で き る た め の 就 業 支 | 4 妊産 婦や 乳幼 児の 健 康 診 査 な ど、 安 心 で | 5 相 談・ 支 援 体 制 の 充 実 に よ る 子 育 に 伴 | 6 地 域 の 親 子 設 置 な ど、 き め 細 か な 子 育 に 支 援 る | 7 や、 子 ど も が 安 心 し て あ え る 場 の 環 境 整 備 | 8 働 き な が ら 子 育 を し や す い 保 育 の 充 実 | 9 やど 、働 時 間 の 短 縮 に 弾 力 的 な 勤 務 形 態 を し | 10 伴 う 経 済 的 保 育 に か か る 費 用 な ど 子 育 に | 11 そ の 他 | 無 回 答 | |
|-----------------------|-----------------------------------|-------|---|---|---|---|--|--|--|--|---|--|-------------------|-------------|--|
| 上段=回答数(人) 下段=比率(%) | | | | | | | | | | | | | | | |
| 全体 | | 1,791 | 367 20.5 | 259 14.5 | 685 38.2 | 277 15.5 | 222 12.4 | 293 16.4 | 462 25.8 | 816 45.6 | 661 36.9 | 781 43.6 | 39 2.2 | 51 2.8 | |
| 性別 | 男性 | 783 | 164 20.9 | 121 15.5 | 299 38.2 | 127 16.2 | 88 11.2 | 119 15.2 | 180 23.0 | 341 43.6 | 253 32.3 | 383 48.9 | 20 2.6 | 27 3.4 | |
| | 女性 | 1,000 | 202 20.2 | 136 13.6 | 381 38.1 | 150 15.0 | 133 13.3 | 173 17.3 | 279 27.9 | 474 47.4 | 406 40.6 | 394 39.4 | 19 1.9 | 23 2.3 | |
| 年齢 | 18～29歳 | 131 | 23 17.6 | 17 13.0 | 47 35.9 | 28 21.4 | 11 8.4 | 15 11.5 | 23 17.6 | 49 37.4 | 69 52.7 | 61 46.6 | 3 2.3 | 5 3.8 | |
| | 30～39歳 | 189 | 22 11.6 | 19 10.1 | 56 29.6 | 34 18.0 | 27 14.3 | 21 11.1 | 63 33.3 | 82 43.4 | 79 41.8 | 99 52.4 | 7 3.7 | 4 2.1 | |
| | 40～49歳 | 309 | 64 20.7 | 27 8.7 | 106 34.3 | 55 17.8 | 36 11.7 | 43 13.9 | 98 31.7 | 157 50.8 | 101 32.7 | 151 48.9 | 12 3.9 | 5 1.6 | |
| | 50～59歳 | 348 | 73 21.0 | 42 12.1 | 132 37.9 | 56 16.1 | 38 10.9 | 61 17.5 | 72 20.7 | 172 49.4 | 137 39.4 | 153 44.0 | 8 2.3 | 12 3.4 | |
| | 60～69歳 | 406 | 78 19.2 | 73 18.0 | 158 38.9 | 51 12.6 | 63 15.5 | 72 17.7 | 109 26.8 | 198 48.8 | 134 33.0 | 179 44.1 | 4 1.0 | 7 1.7 | |
| | 70歳以上 | 400 | 105 26.3 | 81 20.3 | 182 45.5 | 53 13.3 | 45 11.3 | 79 19.8 | 95 23.8 | 157 39.3 | 140 35.0 | 134 33.5 | 4 1.0 | 17 4.3 | |
| 居住 圏域 | 高松圏域 | 875 | 174 19.9 | 111 12.7 | 344 39.3 | 133 15.2 | 126 14.4 | 140 16.0 | 217 24.8 | 396 45.3 | 313 35.8 | 386 44.1 | 21 2.4 | 28 3.2 | |
| | 東讃圏域 | 185 | 44 23.8 | 38 20.5 | 70 37.8 | 30 16.2 | 18 9.7 | 25 13.5 | 47 25.4 | 78 42.2 | 71 38.4 | 89 48.1 | 1 0.5 | 5 2.7 | |
| | 小豆圏域 | 56 | 7 12.5 | 9 16.1 | 30 53.6 | 9 16.1 | 5 8.9 | 11 19.6 | 12 21.4 | 29 51.8 | 21 37.5 | 16 28.6 | 1 1.8 | 1 1.8 | |
| | 中讃圏域 | 438 | 88 20.1 | 65 14.8 | 157 35.8 | 73 16.7 | 53 12.1 | 82 18.7 | 114 26.0 | 207 47.3 | 172 39.3 | 190 43.4 | 9 2.1 | 8 1.8 | |
| | 西讃圏域 | 231 | 54 23.4 | 36 15.6 | 80 34.6 | 13.9 | 19 8.2 | 34 14.7 | 71 30.7 | 105 45.5 | 84 36.4 | 96 41.6 | 7 3.0 | 7 3.0 | |
| 職業 | 自営業主として、農林漁業を営んでいる | 56 | 11 19.6 | 12 21.4 | 27 48.2 | 4 7.1 | 6 10.7 | 13 23.2 | 7 12.5 | 25 44.6 | 20 35.7 | 32 57.1 | 0 0.0 | 1 1.8 | |
| | 家族従業者として、農林漁業に従事している | 27 | 5 18.5 | 5 18.5 | 12 44.4 | 1 3.7 | 5 18.5 | 7 25.9 | 6 22.2 | 11 40.7 | 9 33.3 | 12 44.4 | 0 0.0 | 1 3.7 | |
| | 自営業主として、商工業、サービス業、自由業などを営んでいる | 149 | 32 21.5 | 20 13.4 | 64 43.0 | 21 14.1 | 13 8.7 | 21 14.1 | 41 27.5 | 54 36.2 | 45 30.2 | 72 48.3 | 7 4.7 | 8 5.4 | |
| | 家族従業者として、商工業、サービス業、自由業などに従事している | 50 | 11 22.0 | 11 22.0 | 21 42.0 | 7 14.0 | 4 8.0 | 8 16.0 | 9 18.0 | 28 56.0 | 11 22.0 | 25 50.0 | 1 2.0 | 2 4.0 | |
| | 正社員、正職員として、会社、商店、官公庁などに勤めている | 569 | 112 19.7 | 76 13.4 | 186 32.7 | 106 18.6 | 68 12.0 | 88 15.5 | 134 23.6 | 291 51.1 | 214 37.6 | 256 45.0 | 18 3.2 | 14 2.5 | |
| | パート、アルバイト、嘱託として、会社、商店、官公庁などに勤めている | 353 | 70 19.8 | 44 12.5 | 128 36.3 | 49 13.9 | 47 13.3 | 60 17.0 | 104 29.5 | 167 47.3 | 139 39.4 | 155 43.9 | 4 1.1 | 8 2.3 | |
| | 主婦・主夫（家庭の中で家事が主な役割の方） | 292 | 62 21.2 | 45 15.4 | 119 40.8 | 38 13.0 | 44 15.1 | 55 18.8 | 104 35.6 | 119 40.8 | 112 38.4 | 116 39.7 | 5 1.7 | 2 0.7 | |
| | 無職（学生を含みます） | 274 | 62 22.6 | 44 16.1 | 118 43.1 | 50 18.2 | 30 10.9 | 40 14.6 | 53 19.3 | 117 42.7 | 109 39.8 | 106 38.7 | 3 1.1 | 9 3.3 | |
| 居住 年数 | 3年未満 | 101 | 17 16.8 | 14 13.9 | 33 32.7 | 18 17.8 | 7 6.9 | 11 10.9 | 34 33.7 | 45 44.6 | 38 37.6 | 47 46.5 | 2 2.0 | 3 3.0 | |
| | 3年以上～10年未満 | 225 | 43 19.1 | 23 10.2 | 78 34.7 | 37 16.4 | 30 13.3 | 51 22.7 | 74 32.9 | 94 41.8 | 87 38.7 | 91 40.4 | 10 4.4 | 2 0.9 | |
| | 10年以上～20年未満 | 274 | 54 19.7 | 30 10.9 | 106 38.7 | 44 16.1 | 33 12.0 | 37 13.5 | 68 24.8 | 128 46.7 | 110 40.1 | 125 45.6 | 6 2.2 | 7 2.6 | |
| | 20年以上 | 1,178 | 253 21.5 | 191 16.2 | 461 39.1 | 178 15.1 | 149 12.6 | 193 16.4 | 284 24.1 | 546 46.3 | 424 36.0 | 510 43.3 | 21 1.8 | 36 3.1 | |

問7 生涯にわたる健康づくりや生きがいづくりを推進し、誰もが元気に安心して暮らせる環境づくりを進めるうえで、どのようなことが重要だと思いますか。【〇は3つまで】

| | | 計 | 1 など生活習慣病的な予防やがん検診の受診率向上 | 2 の食事や睡眠の生活習慣の確立 | 3 進高齢者の生活機能を維持する介護予防の推進 | 4 自殺予防など心の健康づくりの推進 | 5 機会学習やスポーツ、文化・芸術に親しむ | 6 高齢者が活躍できる場所の紹介・確保 | 7 目のない医療から在宅医療・介護まで、切れ | 8 その他 | 無回答 |
|-----------------------|-----------------------------------|-------|-----------------------------|---------------------|----------------------------|-----------------------|--------------------------|------------------------|---------------------------|-----------|-----------|
| 上段=回答数(人) 下段=比率(%) | | | | | | | | | | | |
| 全体 | | 1,791 | 887 49.5 | 696 38.9 | 744 41.5 | 213 11.9 | 567 31.7 | 539 30.1 | 962 53.7 | 33 1.8 | 42 2.3 |
| 性別 | 男性 | 783 | 416 53.1 | 289 36.9 | 314 40.1 | 98 12.5 | 247 31.5 | 246 31.4 | 367 46.9 | 19 2.4 | 24 3.1 |
| | 女性 | 1,000 | 468 46.8 | 405 40.5 | 426 42.6 | 112 11.2 | 320 32.0 | 292 29.2 | 591 59.1 | 14 1.4 | 17 1.7 |
| 年齢 | 18～29歳 | 131 | 75 57.3 | 61 46.6 | 39 29.8 | 41 31.3 | 36 27.5 | 23 17.6 | 50 38.2 | 4 3.1 | 3 2.3 |
| | 30～39歳 | 189 | 102 54.0 | 86 45.5 | 53 28.0 | 28 14.8 | 70 37.0 | 53 28.0 | 85 45.0 | 2 1.1 | 4 2.1 |
| | 40～49歳 | 309 | 159 51.5 | 132 42.7 | 104 33.7 | 44 14.2 | 103 33.3 | 93 30.1 | 160 51.8 | 8 2.6 | 5 1.6 |
| | 50～59歳 | 348 | 157 45.1 | 136 39.1 | 143 41.1 | 33 9.5 | 97 27.9 | 128 36.8 | 214 61.5 | 7 2.0 | 7 2.0 |
| | 60～69歳 | 406 | 191 47.0 | 142 35.0 | 193 47.5 | 34 8.4 | 140 34.5 | 121 29.8 | 228 56.2 | 4 1.0 | 4 1.0 |
| | 70歳以上 | 400 | 201 50.3 | 136 34.0 | 210 52.5 | 31 7.8 | 120 30.0 | 121 30.3 | 221 55.3 | 7 1.8 | 18 4.5 |
| 居住圏域 | 高松圏域(高松市・三木町・直島町・綾川町) | 875 | 419 47.9 | 349 39.9 | 343 39.2 | 123 14.1 | 276 31.5 | 270 30.9 | 453 51.8 | 17 1.9 | 23 2.6 |
| | 東讃圏域 | 185 | 99 53.5 | 71 38.4 | 79 42.7 | 17 9.2 | 54 29.2 | 56 30.3 | 101 54.6 | 3 1.6 | 4 2.2 |
| | 小豆圏域(| 56 | 28 50.0 | 16 28.6 | 23 41.1 | 7 12.5 | 22 39.3 | 19 33.9 | 34 60.7 | 1 1.8 | 2 3.6 |
| | 中讃圏域 | 438 | 223 50.9 | 171 39.0 | 194 44.3 | 42 9.6 | 154 35.2 | 127 29.0 | 245 55.9 | 7 1.6 | 7 1.6 |
| | 西讃圏域 | 231 | 117 50.6 | 88 38.1 | 103 44.6 | 22 9.5 | 61 26.4 | 67 29.0 | 126 54.5 | 5 2.2 | 4 1.7 |
| 職業 | 自営業主として、農林漁業を営んでいる | 56 | 31 55.4 | 20 35.7 | 25 44.6 | 7 12.5 | 14 25.0 | 22 39.3 | 22 39.3 | 1 1.8 | 2 3.6 |
| | 家族従業者として、農林漁業に従事している | 27 | 15 55.6 | 11 40.7 | 12 44.4 | 2 7.4 | 6 22.2 | 7 25.9 | 15 55.6 | 1 3.7 | 0 0.0 |
| | 自営業主として、商工業、サービス業、自由業などを営んでいる | 149 | 65 43.6 | 50 33.6 | 56 37.6 | 20 13.4 | 52 34.9 | 47 31.5 | 67 45.0 | 5 3.4 | 9 6.0 |
| | 家族従業者として、商工業、サービス業、自由業などに従事している | 50 | 23 46.0 | 21 42.0 | 14 28.0 | 6 12.0 | 11 22.0 | 21 42.0 | 28 56.0 | 2 4.0 | 1 2.0 |
| | 正社員、正職員として、会社、商店、官公庁などに勤めている | 569 | 276 48.5 | 244 42.9 | 203 35.7 | 70 12.3 | 182 32.0 | 187 32.9 | 293 51.5 | 11 1.9 | 9 1.6 |
| | パート、アルバイト、嘱託として、会社、商店、官公庁などに勤めている | 353 | 178 50.4 | 126 35.7 | 147 41.6 | 42 11.9 | 114 32.3 | 113 32.0 | 203 57.5 | 4 1.1 | 6 1.7 |
| | 主婦・主夫(家庭の中で家事が主な役割の方) | 292 | 138 47.3 | 129 44.2 | 137 46.9 | 28 9.6 | 102 34.9 | 72 24.7 | 173 59.2 | 5 1.7 | 4 1.4 |
| | 無職(学生を含みます) | 274 | 155 56.6 | 88 32.1 | 141 51.5 | 36 13.1 | 82 29.9 | 65 23.7 | 153 55.8 | 3 1.1 | 7 2.6 |
| 居住年数 | 3年未満 | 101 | 47 46.5 | 43 42.6 | 33 32.7 | 16 15.8 | 43 42.6 | 25 24.8 | 39 38.6 | 2 2.0 | 3 3.0 |
| | 3年以上～10年未満 | 225 | 110 48.9 | 95 42.2 | 71 31.6 | 30 13.3 | 80 35.6 | 78 34.7 | 118 52.4 | 7 3.1 | 3 1.3 |
| | 10年以上～20年未満 | 274 | 147 53.6 | 101 36.9 | 102 37.2 | 41 15.0 | 90 32.8 | 92 33.6 | 149 54.4 | 5 1.8 | 3 1.1 |
| | 20年以上 | 1,178 | 579 49.2 | 454 38.5 | 532 45.2 | 124 10.5 | 352 29.9 | 341 28.9 | 650 55.2 | 19 1.6 | 30 2.5 |

問8 高齢者や障害者が安心し、生きがいをもって暮らせる環境づくりを進めるうえで、どのようなことが重要だと思いますか。【○は2つまで】

| | | 計 | 1 推 進 の 声 か け ・ 見 守 り 、 居 場 所 づ く り に 活 動 の す | 2 ス の 充 実 や 通 院 の 支 援 な ど 生 活 支 援 サ ー ビ ジ | 3 福 祉 ・ 介 護 人 材 の 確 保 | 4 高 齢 者 や 障 害 者 の 働 く 場 等 の 確 保 | 5 よ る ま ち づ く り や ユ ニ バ ー サ ル デ ザ イ ン に | 6 社 地 の 住 民 や ボ ラ ン テ ィ ア を 含 め た 地 域 福 | 7 を 活 用 す る 高 齢 者 や 障 害 者 が サ ー ビ ス が 普 及 す る 中 | 8 そ の 他 | 無 回 答 |
|-----------------------|-----------------------------------|-------|---|---|---|--|--|--|--|------------------|-------------|
| 上段=回答数(人) 下段=比率(%) | | | | | | | | | | | |
| 全体 | | 1,791 | 608 33.9 | 754 42.1 | 543 30.3 | 401 22.4 | 238 13.3 | 276 15.4 | 196 10.9 | 15 0.8 | 180 10.1 |
| 性別 | 男性 | 783 | 246 31.4 | 295 37.7 | 259 33.1 | 177 22.6 | 103 13.2 | 122 15.6 | 76 9.7 | 12 1.5 | 88 11.2 |
| | 女性 | 1,000 | 359 35.9 | 456 45.6 | 282 28.2 | 222 22.2 | 134 13.4 | 154 15.4 | 119 11.9 | 3 0.3 | 91 9.1 |
| 年齢 | 18～29歳 | 131 | 33 25.2 | 56 42.7 | 38 29.0 | 24 18.3 | 39 29.8 | 11 8.4 | 14 10.7 | 2 1.5 | 12 9.2 |
| | 30～39歳 | 189 | 41 21.7 | 74 39.2 | 55 29.1 | 51 27.0 | 40 21.2 | 20 10.6 | 22 11.6 | 2 1.1 | 23 12.2 |
| | 40～49歳 | 309 | 102 33.0 | 134 43.4 | 98 31.7 | 75 24.3 | 47 15.2 | 46 14.9 | 36 11.7 | 4 1.3 | 23 7.4 |
| | 50～59歳 | 348 | 102 29.3 | 167 48.0 | 104 29.9 | 101 29.0 | 36 10.3 | 56 16.1 | 36 10.3 | 2 0.6 | 34 9.8 |
| | 60～69歳 | 406 | 150 36.9 | 174 42.9 | 135 33.3 | 96 23.6 | 44 10.8 | 73 18.0 | 38 9.4 | 1 0.2 | 31 7.6 |
| | 70歳以上 | 400 | 176 44.0 | 148 37.0 | 112 28.0 | 52 13.0 | 31 7.8 | 69 17.3 | 49 12.3 | 3 0.8 | 56 14.0 |
| 居住 圏 域 | 高松圏域 | 875 | 271 31.0 | 343 39.2 | 260 29.7 | 203 23.2 | 135 15.4 | 133 15.2 | 99 11.3 | 8 0.9 | 99 11.3 |
| | 東讃圏域 | 185 | 76 41.1 | 98 53.0 | 53 28.6 | 45 24.3 | 17 9.2 | 35 18.9 | 14 7.6 | 2 1.1 | 7 3.8 |
| | 小豆圏域 | 56 | 23 41.1 | 24 42.9 | 20 35.7 | 12 21.4 | 9 16.1 | 8 14.3 | 2 3.6 | 0 0.0 | 4 7.1 |
| | 中讃圏域 | 438 | 160 36.5 | 189 43.2 | 129 29.5 | 87 19.9 | 48 11.0 | 76 17.4 | 56 12.8 | 3 0.7 | 45 10.3 |
| | 西讃圏域 | 231 | 76 32.9 | 99 42.9 | 80 34.6 | 52 22.5 | 29 12.6 | 24 10.4 | 24 10.4 | 2 0.9 | 23 10.0 |
| 職 業 | 自営業主として、農林漁業を営んでいる | 56 | 22 39.3 | 25 44.6 | 22 39.3 | 12 21.4 | 5 8.9 | 9 16.1 | 2 3.6 | 0 0.0 | 5 8.9 |
| | 家族従業者として、農林漁業に従事している | 27 | 15 55.6 | 11 40.7 | 4 14.8 | 5 18.5 | 1 3.7 | 9 33.3 | 2 7.4 | 0 0.0 | 2 7.4 |
| | 自営業主として、商工業、サービス業、自由業などを営んでいる | 149 | 52 34.9 | 51 34.2 | 43 28.9 | 38 25.5 | 25 16.8 | 20 13.4 | 14 9.4 | 2 1.3 | 16 10.7 |
| | 家族従業者として、商工業、サービス業、自由業などに従事している | 50 | 18 36.0 | 20 40.0 | 15 30.0 | 12 24.0 | 7 14.0 | 5 10.0 | 6 12.0 | 0 0.0 | 5 10.0 |
| | 正社員、正職員として、会社、商店、官公庁などに勤めている | 569 | 157 27.6 | 245 43.1 | 180 31.6 | 147 25.8 | 83 14.6 | 85 14.9 | 59 10.4 | 7 1.2 | 59 10.4 |
| | パート、アルバイト、嘱託として、会社、商店、官公庁などに勤めている | 353 | 119 33.7 | 155 43.9 | 106 30.0 | 102 28.9 | 47 13.3 | 55 15.6 | 41 11.6 | 1 0.3 | 26 7.4 |
| | 主婦・主夫（家庭の中で家事が主な役割の方） | 292 | 113 38.7 | 138 47.3 | 76 26.0 | 42 14.4 | 35 12.0 | 54 18.5 | 37 12.7 | 2 0.7 | 28 9.6 |
| | 無職（学生を含みます） | 274 | 105 38.3 | 104 38.0 | 91 33.2 | 39 14.2 | 34 12.4 | 38 13.9 | 31 11.3 | 3 1.1 | 34 12.4 |
| 居 住 年 数 | 3年未満 | 101 | 30 29.7 | 40 39.6 | 29 28.7 | 27 26.7 | 23 22.8 | 15 14.9 | 8 7.9 | 1 1.0 | 8 7.9 |
| | 3年以上～10年未満 | 225 | 59 26.2 | 77 34.2 | 72 32.0 | 53 23.6 | 40 17.8 | 36 16.0 | 30 13.3 | 3 1.3 | 27 12.0 |
| | 10年以上～20年未満 | 274 | 71 25.9 | 125 45.6 | 77 28.1 | 78 28.5 | 36 13.1 | 43 15.7 | 38 13.9 | 3 1.1 | 25 9.1 |
| | 20年以上 | 1,178 | 444 37.7 | 508 43.1 | 362 30.7 | 239 20.3 | 139 11.8 | 182 15.4 | 116 9.8 | 8 0.7 | 117 9.9 |

問9 南海トラフ地震や台風などの災害に備え、一人ひとりの命を守る防災・減災対策を進めるうえで、どのようなことが重要だと思いますか。【〇は3つまで】

| | | 計 | 1 確保 避難場所となる 公共施設の耐震化 や電源の | 2 住宅や民間建築物の耐震化、家具類の転倒防止対策の促進 | 3 治山施設、高潮、洪水による災害や土砂災害の整備 | 4 老朽化したため池の整備 | 5 橋梁等の耐震化と適切な維持管理 | 6 災害時の水通施設の耐震化 | 7 食料、飲料水、医薬品等の備蓄 | 8 災害時に支障物資が確実に避難所に届く体制づくり | 9 自主防災組織の活動の充実など、地域における防災力の向上 | 10 国、県、市町等の連携による、応急対策活動を展開できる体制整備 | 11 がれきなど災害廃棄物の処理体制の整備 | 12 ハザードマップや災害時に取るべき行動などの防災に関する情報提供（広報・防災教育の充実） | 13 災害時における被害情報の把握と、迅速な情報伝達体制の整備 | 14 避難所における感染症防止対策の強化 | 15 その他 | 無回答 |
|-----------------------|-----------------------------------|-------------|--|---------------------------------|------------------------------|------------------|----------------------|-------------------|---------------------|------------------------------|----------------------------------|--------------------------------------|--------------------------|---|------------------------------------|-------------------------|-----------|-----------|
| 上段=回答数(人) 下段=比率(%) | | | | | | | | | | | | | | | | | | |
| 全体 | | 1,791 | 609 34.0 | 232 13.0 | 651 36.3 | 200 11.2 | 294 16.4 | 277 15.5 | 632 35.3 | 533 29.8 | 200 11.2 | 327 18.3 | 97 5.4 | 298 16.6 | 417 23.3 | 226 12.6 | 30 1.7 | 34 1.9 |
| 性別 | 男性 | 783 | 265 33.8 | 123 15.7 | 272 34.7 | 86 11.0 | 128 16.3 | 124 15.8 | 279 35.6 | 210 26.8 | 94 12.0 | 131 16.7 | 42 5.4 | 148 18.9 | 175 22.3 | 76 9.7 | 18 2.3 | 15 1.9 |
| | 女性 | 1,000 | 340 34.0 | 107 10.7 | 376 37.6 | 114 11.4 | 165 16.5 | 152 15.2 | 347 34.7 | 323 32.3 | 106 10.6 | 196 19.6 | 55 5.5 | 150 15.0 | 240 24.0 | 148 14.8 | 12 1.2 | 18 1.8 |
| 年齢 | 18~29歳 | 131 | 50 38.2 | 19 14.5 | 45 34.4 | 22 13.0 | 20 15.3 | 22 16.8 | 53 40.5 | 35 26.7 | 10 7.6 | 24 18.3 | 3 2.3 | 22 16.8 | 24 18.3 | 11 8.4 | 1 0.8 | 4 3.1 |
| | 30~39歳 | 189 | 64 33.9 | 28 14.8 | 70 37.0 | 13 13.2 | 28 14.8 | 34 18.0 | 80 42.3 | 58 30.7 | 12 6.3 | 28 14.8 | 10 5.3 | 31 16.4 | 35 18.5 | 22 11.6 | 2 1.1 | 4 2.1 |
| | 40~49歳 | 309 | 111 35.9 | 30 9.7 | 107 34.6 | 36 11.7 | 60 19.4 | 39 12.6 | 107 36.9 | 114 34.6 | 24 7.8 | 54 17.5 | 23 7.4 | 54 17.5 | 82 26.5 | 6 12.3 | 3 1.9 | 3 1.0 |
| | 50~59歳 | 348 | 118 33.9 | 45 12.9 | 122 35.1 | 29 8.3 | 51 14.7 | 54 15.5 | 120 34.5 | 117 33.6 | 36 10.3 | 66 19.0 | 23 6.6 | 53 15.2 | 93 26.7 | 48 13.8 | 9 2.6 | 4 1.1 |
| | 60~69歳 | 406 | 119 29.3 | 45 11.1 | 157 38.7 | 50 12.3 | 65 16.0 | 68 16.7 | 125 30.8 | 109 26.8 | 65 16.0 | 88 21.7 | 19 4.7 | 78 19.2 | 103 25.4 | 47 11.6 | 4 1.0 | 4 1.0 |
| | 70歳以上 | 400 | 143 35.8 | 62 15.5 | 147 36.8 | 42 10.5 | 69 17.3 | 59 14.8 | 135 33.8 | 106 26.5 | 53 13.3 | 67 16.8 | 19 4.8 | 60 15.0 | 78 19.5 | 58 14.5 | 8 2.0 | 15 3.8 |
| 居住圏域 | 高松圏域 | 875 | 282 32.2 | 130 14.9 | 322 36.8 | 112 12.8 | 146 16.7 | 127 14.5 | 298 34.1 | 257 29.4 | 78 8.9 | 165 18.9 | 51 5.8 | 138 15.8 | 207 23.7 | 107 12.2 | 15 1.7 | 20 2.3 |
| | 東讃圏域 | 185 | 58 31.4 | 17 9.2 | 71 38.4 | 15 8.1 | 23 12.4 | 34 18.4 | 70 37.8 | 61 33.0 | 27 14.6 | 41 22.2 | 8 4.3 | 32 17.3 | 24 21.6 | 10 13.0 | 1 0.5 | 4 2.2 |
| | 小豆圏域 | 56 | 23 41.1 | 1 1.8 | 23 41.1 | 3 5.4 | 9 16.1 | 10 17.9 | 27 48.2 | 17 30.4 | 7 12.5 | 9 16.1 | 6 10.7 | 9 16.1 | 14 25.0 | 5 8.9 | 1 1.8 | 0 0.0 |
| | 中讃圏域 | 438 | 161 36.8 | 52 11.9 | 151 34.5 | 44 10.0 | 81 18.5 | 70 16.0 | 158 36.1 | 133 30.4 | 51 11.6 | 72 16.4 | 20 4.6 | 80 18.3 | 103 23.5 | 55 12.6 | 10 2.3 | 5 1.1 |
| | 西讃圏域 | 231 | 83 35.9 | 31 13.4 | 82 35.5 | 26 11.3 | 34 14.7 | 35 15.2 | 75 32.5 | 65 28.1 | 37 16.0 | 40 17.3 | 12 5.2 | 39 16.9 | 51 22.1 | 33 14.3 | 3 1.3 | 4 1.7 |
| 職業 | 自営業主として、農林漁業を営んでいる | 56 | 17 30.4 | 6 10.7 | 20 35.7 | 11 19.6 | 12 21.4 | 8 14.3 | 19 33.9 | 12 21.4 | 11 19.6 | 9 16.1 | 4 7.1 | 9 16.1 | 6 10.7 | 2 3.6 | 2 3.6 | |
| | 家族従業者として、農林漁業に従事している | 27 | 10 37.0 | 2 7.4 | 11 40.7 | 3 11.1 | 1 3.7 | 2 7.4 | 8 29.6 | 7 25.9 | 7 25.9 | 10 37.0 | 3 3.7 | 3 11.1 | 8 29.6 | 3 11.1 | 0 0.0 | 1 3.7 |
| | 自営業主として、商工業、サービス業、自由業などを営んでいる | 149 | 48 32.2 | 22 14.8 | 48 32.2 | 23 15.4 | 22 14.8 | 23 15.4 | 46 30.9 | 35 23.5 | 16 10.7 | 34 22.8 | 6 4.0 | 27 18.1 | 31 20.8 | 15 10.1 | 6 4.0 | 5 3.4 |
| | 家族従業者として、商工業、サービス業、自由業などに従事している | 50 | 21 42.0 | 4 8.0 | 22 44.0 | 5 10.0 | 6 12.0 | 12 24.0 | 14 28.0 | 13 26.0 | 7 14.0 | 6 12.0 | 2 4.0 | 7 14.0 | 18 36.0 | 4 8.0 | 0 0.0 | 0 0.0 |
| | 正社員、正職員として、会社、商店、官公庁などに勤めている | 569 | 190 33.4 | 64 11.2 | 207 36.4 | 64 11.2 | 102 17.9 | 94 16.5 | 212 37.3 | 173 30.4 | 61 10.7 | 102 17.9 | 35 6.2 | 96 16.9 | 134 23.6 | 64 11.2 | 9 1.6 | 8 1.4 |
| | パート、アルバイト、嘱託として、会社、商店、官公庁などに勤めている | 353 | 115 32.6 | 53 15.0 | 125 35.4 | 31 8.8 | 52 14.7 | 41 11.6 | 137 38.8 | 125 35.4 | 28 7.9 | 76 21.5 | 19 5.4 | 58 16.4 | 86 24.4 | 50 14.2 | 2 0.6 | 6 1.7 |
| | 主婦・主夫（家庭の中で家事が主な役割の方） | 292 | 100 34.2 | 28 9.6 | 116 39.7 | 33 11.3 | 54 18.5 | 49 16.8 | 98 33.6 | 81 27.7 | 35 12.0 | 57 19.5 | 16 5.5 | 50 17.1 | 66 22.6 | 44 14.4 | 4 1.4 | 5 1.7 |
| | 無職（学生を含みます） | 274 | 100 36.5 | 49 17.9 | 97 35.4 | 27 9.9 | 43 15.7 | 44 16.1 | 101 36.9 | 98 35.8 | 34 12.4 | 33 12.0 | 14 5.1 | 46 16.8 | 63 23.0 | 39 14.2 | 6 2.2 | 5 1.8 |
| | 3年未満 | 101 | 47 46.5 | 12 11.9 | 34 33.7 | 14 13.9 | 13 12.9 | 11 10.9 | 46 45.5 | 18 17.8 | 8 7.9 | 4 4.0 | 4 4.0 | 20 19.8 | 21 20.8 | 15 14.9 | 2 2.0 | 3 3.0 |
| 3年以上~10年未満 | 225 | 81 36.0 | 30 13.3 | 83 36.9 | 26 11.6 | 45 20.0 | 37 16.4 | 83 36.9 | 70 31.1 | 21 9.3 | 11 17.3 | 11 4.9 | 38 16.9 | 55 24.4 | 22 9.8 | 3 1.3 | 4 1.8 | |
| 10年以上~20年未満 | 274 | 100 36.5 | 28 10.2 | 91 33.2 | 34 12.4 | 45 16.4 | 43 15.7 | 101 36.9 | 98 35.8 | 23 8.4 | 61 22.3 | 17 6.2 | 43 15.7 | 62 22.6 | 27 9.9 | 4 1.5 | 2 0.7 | |
| 20年以上 | 1,178 | 377 32.0 | 160 13.6 | 438 37.2 | 124 10.5 | 189 16.0 | 184 15.6 | 397 33.7 | 343 29.1 | 147 12.5 | 213 18.1 | 65 5.5 | 196 16.6 | 277 23.5 | 160 13.6 | 21 1.8 | 23 2.0 | |

問10 香川の経済を力強く引張る産業を育成・集積して、成長の「エンジン」をつつていくうえで、どのようなことが重要だと思いますか。【○は3つまで】

| | | 計 | 1 企業 拓 な ど の 支 援 | 2 企業 の 技 術 力 向 上 や 研 究 開 発 へ の 支 援 | 3 A I ・ I o T な ど の 新 し い 技 術 の 活 用 | 4 情 報 通 信 開 連 産 業 の 育 成 ・ 誘 致 | 5 希 少 糖 や オ リ ー ブ な ど 香 川 独 自 の 産 業 の 育 成 | 6 産 品 の 認 知 度 向 上 や ブ ラ ン ド 化 の 推 進 | 7 健 康 関 連 分 野 、 工 ネ ル ギ ー ・ 環 境 開 連 分 野 な ど 成 長 産 業 の 育 成 | 8 企 業 誘 致 活 動 の 強 化 | 9 的 な 事 業 環 境 の 整 備 な ど | 10 海 外 市 場 に 挑 む 企 業 の 事 業 展 開 の 支 援 | 11 産 業 の 成 長 を 支 え る 人 材 の 育 成 ・ 確 保 | 12 女 性 や 高 齢 者 、 障 害 者 、 外 国 人 な ど 多 様 な 人 材 が 活 躍 で き る 環 境 の 整 備 | 13 そ の 他 | 無 回 答 |
|------|-----------------------------------|-------|---------------------------------------|--|--|---|---|--|---|--|--|---|---|--|-------------------|-------------|
| 全体 | | 1,791 | 361 20.2 | 461 25.7 | 243 13.6 | 192 10.7 | 462 25.8 | 493 27.5 | 554 30.9 | 378 21.1 | 169 9.4 | 76 4.2 | 720 40.2 | 458 25.6 | 28 1.6 | 64 3.6 |
| 性別 | 男性 | 783 | 174 22.2 | 174 22.2 | 114 14.6 | 104 13.3 | 204 26.1 | 212 27.1 | 216 27.6 | 199 25.4 | 84 10.7 | 39 5.0 | 318 40.6 | 177 22.6 | 17 2.2 | 23 2.9 |
| | 女性 | 1,000 | 185 18.5 | 283 28.3 | 129 12.9 | 87 8.7 | 257 25.7 | 280 28.0 | 336 33.6 | 177 17.7 | 83 8.3 | 37 3.7 | 400 40.0 | 281 28.1 | 11 1.1 | 40 4.0 |
| 年齢 | 18～29歳 | 131 | 28 21.4 | 41 31.3 | 26 19.8 | 14 10.7 | 33 25.2 | 33 25.2 | 27 20.6 | 22 16.8 | 13 9.9 | 10 7.6 | 47 35.9 | 48 36.6 | 1 0.8 | 3 2.3 |
| | 30～39歳 | 189 | 36 19.0 | 35 18.5 | 33 17.5 | 16 8.5 | 62 32.8 | 69 36.5 | 57 30.2 | 37 19.6 | 20 10.6 | 11 5.8 | 60 31.7 | 44 23.3 | 5 2.6 | 7 3.7 |
| | 40～49歳 | 309 | 50 16.2 | 81 26.2 | 47 15.2 | 29 9.4 | 82 26.5 | 100 32.4 | 75 24.3 | 56 18.1 | 26 8.4 | 17 5.5 | 127 41.1 | 91 29.4 | 8 2.6 | 6 1.9 |
| | 50～59歳 | 348 | 61 17.5 | 95 27.3 | 52 14.9 | 42 12.1 | 92 26.4 | 99 28.4 | 107 30.7 | 84 24.1 | 31 8.9 | 10 2.9 | 149 42.8 | 78 22.4 | 6 1.7 | 11 3.2 |
| | 60～69歳 | 406 | 85 20.9 | 92 22.7 | 51 12.6 | 45 11.1 | 89 21.9 | 111 27.3 | 153 37.7 | 93 22.9 | 38 9.4 | 14 3.4 | 167 41.1 | 107 26.4 | 5 1.2 | 6 1.5 |
| | 70歳以上 | 400 | 100 25.0 | 114 28.5 | 33 8.3 | 46 11.5 | 103 25.8 | 103 20.0 | 80 33.0 | 132 21.0 | 84 9.3 | 37 3.5 | 169 42.3 | 89 22.3 | 3 0.8 | 30 7.5 |
| | 居住圏域 | 高松圏域 | 875 | 176 20.1 | 222 25.4 | 123 14.1 | 101 11.5 | 231 26.4 | 238 27.2 | 268 30.6 | 175 20.0 | 77 8.8 | 37 4.2 | 353 40.3 | 219 25.0 | 19 2.2 |
| 東讃圏域 | | 185 | 39 21.1 | 46 24.9 | 19 10.3 | 17 9.2 | 41 22.2 | 54 29.2 | 56 30.3 | 44 23.8 | 16 8.6 | 11 5.9 | 84 45.4 | 51 27.6 | 0 0.0 | 5 2.7 |
| 小豆圏域 | | 56 | 11 19.6 | 13 23.2 | 7 12.5 | 5 8.9 | 18 32.1 | 11 19.6 | 20 35.7 | 13 23.2 | 10 17.9 | 1 1.8 | 20 35.7 | 11 19.6 | 1 1.8 | 1 1.8 |
| 中讃圏域 | | 438 | 85 19.4 | 127 29.0 | 63 14.4 | 46 10.5 | 121 27.6 | 119 27.2 | 136 31.1 | 95 21.7 | 42 9.6 | 14 3.2 | 175 40.0 | 112 25.6 | 5 1.1 | 13 3.0 |
| 西讃圏域 | | 231 | 49 21.2 | 50 21.6 | 31 13.4 | 23 10.0 | 51 22.1 | 70 30.3 | 73 31.6 | 49 21.2 | 22 9.5 | 13 5.6 | 87 37.7 | 65 28.1 | 3 1.3 | 8 3.5 |
| 職業 | 自営業主として、農林漁業を営んでいる | 56 | 15 26.8 | 11 19.6 | 4 7.1 | 4 7.1 | 15 26.8 | 17 30.4 | 14 25.0 | 13 23.2 | 11 19.6 | 1 1.8 | 28 50.0 | 14 25.0 | 1 1.8 | 0 0.0 |
| | 家族従業者として、農林漁業に従事している | 27 | 7 25.9 | 8 29.6 | 1 3.7 | 0 0.0 | 8 29.6 | 6 22.2 | 6 51.9 | 7 25.9 | 4 14.8 | 1 3.7 | 11 40.7 | 5 18.5 | 0 0.0 | 0 0.0 |
| | 自営業主として、商工業、サービス業、自由業などを営んでいる | 149 | 25 16.8 | 29 19.5 | 19 12.8 | 24 16.1 | 34 22.8 | 36 24.2 | 48 32.2 | 37 24.8 | 17 11.4 | 12 8.1 | 56 37.6 | 36 24.2 | 6 4.0 | 5 3.4 |
| | 家族従業者として、商工業、サービス業、自由業などに従事している | 50 | 11 22.0 | 17 34.0 | 6 12.0 | 2 4.0 | 10 20.0 | 7 14.0 | 13 26.0 | 16 32.0 | 5 10.0 | 3 6.0 | 20 40.0 | 12 24.0 | 2 4.0 | 1 2.0 |
| | 正社員、正職員として、会社、商店、官公庁などに勤めている | 569 | 104 18.3 | 128 22.5 | 103 18.1 | 61 10.7 | 161 28.3 | 179 31.5 | 146 25.7 | 126 22.1 | 57 10.0 | 36 6.3 | 227 39.9 | 130 22.8 | 8 1.4 | 14 2.5 |
| | パート、アルバイト、嘱託として、会社、商店、官公庁などに勤めている | 353 | 65 18.4 | 93 26.3 | 41 11.6 | 35 9.9 | 91 25.8 | 103 29.2 | 113 32.0 | 70 19.8 | 31 8.8 | 10 2.8 | 133 37.7 | 116 32.9 | 5 1.4 | 13 3.7 |
| | 主婦・主夫（家庭の中で家事が主な役割の方） | 292 | 66 22.6 | 93 31.8 | 29 9.9 | 27 9.2 | 76 26.0 | 79 27.1 | 113 38.7 | 50 17.1 | 20 6.8 | 7 2.4 | 130 44.5 | 68 23.3 | 2 0.7 | 11 3.8 |
| | 無職（学生を含みます） | 274 | 66 24.1 | 78 28.5 | 40 14.6 | 37 13.5 | 66 24.1 | 62 22.6 | 87 31.8 | 56 20.4 | 22 8.0 | 6 2.2 | 111 40.5 | 73 26.6 | 3 1.1 | 13 4.7 |
| 居住年数 | 3年未満 | 101 | 19 18.8 | 21 20.8 | 16 15.8 | 7 6.9 | 27 26.7 | 34 33.7 | 24 23.8 | 22 21.8 | 11 10.9 | 3 3.0 | 33 32.7 | 35 34.7 | 1 1.0 | 4 4.0 |
| | 3年以上～10年未満 | 225 | 39 17.3 | 54 24.0 | 42 18.7 | 21 9.3 | 70 31.1 | 71 31.6 | 67 29.8 | 36 16.0 | 19 8.4 | 13 5.8 | 94 41.8 | 61 27.1 | 5 2.2 | 5 2.2 |
| | 10年以上～20年未満 | 274 | 46 16.8 | 72 26.3 | 34 12.4 | 45 16.4 | 77 28.1 | 77 28.1 | 89 32.5 | 55 20.1 | 25 9.1 | 15 5.5 | 108 39.4 | 73 26.6 | 7 2.6 | 7 2.6 |
| | 20年以上 | 1,178 | 255 21.6 | 311 26.4 | 150 12.7 | 118 10.0 | 288 24.4 | 308 26.1 | 370 31.4 | 262 22.2 | 111 9.4 | 45 3.8 | 483 41.0 | 287 24.4 | 15 1.3 | 44 3.7 |

問11 将来、働くことのできる人口が減少した場合、経済の活力を維持していくためにどのような対策を講ずるべきだと思いますか。【〇は3つまで】

| | | 計 | 1 女性 が働 きや すい 環境 をつ くる | 2 高 齢 者 や 障 害 者 が 働 き や す い 環 境 を つ く | 3 人 が ま ま 働 け る よ う な 環 境 を 整 え る こ と が で き な い | 4 少 な い よ う な 生 産 性 の 向 上 を 図 る | 5 テ レ ワ ー ク が で き る 環 境 を 整 え る こ と が で き な い | 6 め な が ら 地 方 で 生 活 で き る 環 境 を 整 え る | 7 者 を 受 け 入 れ る | 8 安 心 し て 子 ど も を 生 み 育 て る こ と が で き る | 9 そ の 他 | 10 特 に 対 策 の 必 要 は な い | 無 回 答 |
|-----------------------|-----------------------------------|-------|---|---|--|--|---|---|--------------------------------------|--|------------------|--|-------------|
| 上段=回答数(人) 下段=比率(%) | | | | | | | | | | | | | |
| 全体 | | 1,791 | 731 40.8 | 686 38.3 | 804 44.9 | 615 34.3 | 321 17.9 | 357 19.9 | 122 6.8 | 992 55.4 | 32 1.8 | 4 0.2 | 42 2.3 |
| 性別 | 男性 | 783 | 295 37.7 | 319 40.7 | 317 40.5 | 303 38.7 | 125 16.0 | 143 18.3 | 76 9.7 | 432 55.2 | 19 2.4 | 2 0.3 | 19 2.4 |
| | 女性 | 1,000 | 435 43.5 | 363 36.3 | 482 48.2 | 310 31.0 | 195 19.5 | 213 21.3 | 45 4.5 | 556 55.6 | 13 1.3 | 2 0.2 | 23 2.3 |
| 年齢 | 18～29歳 | 131 | 46 35.1 | 28 21.4 | 59 45.0 | 45 34.4 | 51 38.9 | 26 19.8 | 8 6.1 | 72 55.0 | 3 2.3 | 0 0.0 | 2 1.5 |
| | 30～39歳 | 189 | 65 34.4 | 68 36.0 | 83 43.9 | 66 34.9 | 50 26.5 | 43 22.8 | 12 6.3 | 103 54.5 | 2 1.1 | 1 0.5 | 5 2.6 |
| | 40～49歳 | 309 | 146 47.2 | 120 38.8 | 138 44.7 | 97 31.4 | 54 17.5 | 51 16.5 | 21 6.8 | 170 55.0 | 8 2.6 | 0 0.0 | 3 1.0 |
| | 50～59歳 | 348 | 132 37.9 | 141 40.5 | 151 43.4 | 123 35.3 | 67 19.3 | 83 23.9 | 21 6.0 | 200 57.5 | 6 1.7 | 1 0.3 | 5 1.4 |
| | 60～69歳 | 406 | 172 42.4 | 173 42.6 | 188 46.3 | 139 34.2 | 48 11.8 | 84 20.7 | 31 7.6 | 236 58.1 | 7 1.7 | 0 0.0 | 5 1.2 |
| | 70歳以上 | 400 | 170 42.5 | 153 38.3 | 180 45.0 | 143 35.8 | 50 12.5 | 69 17.3 | 28 7.0 | 207 51.8 | 6 1.5 | 1 0.3 | 22 5.5 |
| 居住圏域 | 高松圏域 | 875 | 363 41.5 | 338 38.6 | 377 43.1 | 281 32.1 | 167 19.1 | 184 21.0 | 64 7.3 | 479 54.7 | 22 2.5 | 2 0.2 | 28 3.2 |
| | 東讃圏域 | 185 | 77 41.6 | 76 41.1 | 83 44.9 | 55 29.7 | 33 17.8 | 37 20.0 | 11 5.9 | 112 60.5 | 2 1.1 | 1 0.5 | 5 2.7 |
| | 小豆圏域 | 56 | 26 46.4 | 18 32.1 | 27 48.2 | 19 33.9 | 5 8.9 | 10 17.9 | 7 12.5 | 28 50.0 | 0 0.0 | 0 0.0 | 1 1.8 |
| | 中讃圏域 | 438 | 172 39.3 | 170 38.8 | 209 47.7 | 168 38.4 | 83 18.9 | 77 17.6 | 25 5.7 | 245 55.9 | 4 0.9 | 1 0.2 | 4 0.9 |
| | 西讃圏域 | 231 | 93 40.3 | 81 35.1 | 105 45.5 | 90 39.0 | 32 13.9 | 48 20.8 | 14 6.1 | 126 54.5 | 4 1.7 | 0 0.0 | 3 1.3 |
| 職業 | 自営業主として、農林漁業を営んでいる | 56 | 21 37.5 | 20 35.7 | 26 46.4 | 23 41.1 | 2 3.6 | 11 19.6 | 9 16.1 | 35 62.5 | 2 3.6 | 0 0.0 | 2 3.6 |
| | 家族従業者として、農林漁業に従事している | 27 | 14 51.9 | 14 51.9 | 11 40.7 | 9 33.3 | 3 11.1 | 2 7.4 | 0 0.0 | 19 70.4 | 0 0.0 | 0 0.0 | 0 0.0 |
| | 自営業主として、商工業、サービス業、自由業などを営んでいる | 149 | 62 41.6 | 60 40.3 | 57 38.3 | 52 34.9 | 24 16.1 | 23 15.4 | 16 10.7 | 81 54.4 | 4 2.7 | 0 0.0 | 7 4.7 |
| | 家族従業者として、商工業、サービス業、自由業などに従事している | 50 | 21 42.0 | 19 38.0 | 24 48.0 | 14 28.0 | 10 20.0 | 12 24.0 | 2 4.0 | 25 50.0 | 1 2.0 | 0 0.0 | 1 2.0 |
| | 正社員、正職員として、会社、商店、官公庁などに勤めている | 569 | 211 37.1 | 223 39.2 | 236 41.5 | 215 37.8 | 102 17.9 | 134 23.6 | 46 8.1 | 317 55.7 | 8 1.4 | 2 0.4 | 11 1.9 |
| | パート、アルバイト、嘱託として、会社、商店、官公庁などに勤めている | 353 | 160 45.3 | 139 39.4 | 176 49.9 | 100 28.3 | 63 17.8 | 64 18.1 | 19 5.4 | 200 56.7 | 6 1.7 | 1 0.3 | 4 1.1 |
| | 主婦・主夫（家庭の中で家事が主な役割の方） | 292 | 128 43.8 | 97 33.2 | 134 45.9 | 99 33.9 | 64 21.9 | 66 22.6 | 15 5.1 | 163 55.8 | 4 1.4 | 0 0.0 | 6 2.1 |
| | 無職（学生を含みます） | 274 | 111 40.5 | 104 38.0 | 132 48.2 | 100 36.5 | 52 19.0 | 41 15.0 | 13 4.7 | 142 51.8 | 6 2.2 | 0 0.0 | 7 2.6 |
| 居住年数 | 3年未満 | 101 | 40 39.6 | 31 30.7 | 40 39.6 | 37 36.6 | 23 22.8 | 19 18.8 | 11 10.9 | 60 59.4 | 1 1.0 | 0 0.0 | 3 3.0 |
| | 3年以上～10年未満 | 225 | 88 39.1 | 90 40.0 | 110 48.9 | 67 29.8 | 58 25.8 | 51 22.7 | 13 5.8 | 117 52.0 | 7 3.1 | 0 0.0 | 3 1.3 |
| | 10年以上～20年未満 | 274 | 108 39.4 | 103 37.6 | 124 45.3 | 96 35.0 | 62 22.6 | 60 21.9 | 10 3.6 | 141 51.5 | 6 2.2 | 1 0.4 | 5 1.8 |
| | 20年以上 | 1,178 | 493 41.9 | 456 38.7 | 525 44.6 | 412 35.0 | 177 15.0 | 224 19.0 | 85 7.2 | 668 56.7 | 18 1.5 | 3 0.3 | 29 2.5 |

問12 農林水産業を魅力ある産業として若者に引き継いでいくうえで、どのようなことが重要だと思いますか。【○は3つまで】

| | | 計 | 1 新規 就業者 や力強い 担い手の 確保・育成 | 2 就業者の 安定した 収入の確保 | 3 特徴のある 農林水産物の 開発と次世代 技術の | 4 ブランドとなる 高品質な農林 水産物の生産 拡大 | 5 ブランド力の 強化など戦略 的な流通・販売 | 6 食の安全と消費 者の信頼・安心 の確保 | 7 県産の農林水産 物の利用促進 | 8 整備、保全 農地やため池、 林地、漁場など の生産基盤の | 9 地域資源を活か した農山漁村の 活性化 | 10 その他 | 無 回答 |
|-----------------------|-----------------------------------|-------|---|----------------------------|---------------------------------------|--|----------------------------------|--------------------------------|------------------------|--|--------------------------------|-----------|-----------|
| 上段=回答数(人) 下段=比率(%) | | | | | | | | | | | | | |
| 全体 | | 1,791 | 740 41.3 | 1,250 69.8 | 418 23.3 | 364 20.3 | 462 25.8 | 498 27.8 | 284 15.9 | 253 14.1 | 385 21.5 | 37 2.1 | 47 2.6 |
| 性別 | 男性 | 783 | 302 38.6 | 575 73.4 | 165 21.1 | 177 22.6 | 208 26.6 | 179 22.9 | 117 14.9 | 119 15.2 | 157 20.1 | 22 2.8 | 20 2.6 |
| | 女性 | 1,000 | 437 43.7 | 668 66.8 | 252 25.2 | 187 18.7 | 253 25.3 | 313 31.3 | 166 16.6 | 133 13.3 | 225 22.5 | 15 1.5 | 27 2.7 |
| 年齢 | 18～29歳 | 131 | 66 50.4 | 87 66.4 | 20 15.3 | 21 16.0 | 39 29.8 | 40 30.5 | 25 19.1 | 11 8.4 | 18 13.7 | 6 4.6 | 2 1.5 |
| | 30～39歳 | 189 | 68 36.0 | 141 74.6 | 45 23.8 | 33 17.5 | 57 30.2 | 43 22.8 | 29 15.3 | 17 9.0 | 36 19.0 | 7 3.7 | 6 3.2 |
| | 40～49歳 | 309 | 130 42.1 | 219 70.9 | 65 21.0 | 73 23.6 | 89 28.8 | 98 31.7 | 42 13.6 | 44 14.2 | 58 18.8 | 12 3.9 | 2 0.6 |
| | 50～59歳 | 348 | 151 43.4 | 248 71.3 | 103 29.6 | 71 20.4 | 114 32.8 | 76 21.8 | 47 13.5 | 39 11.2 | 78 22.4 | 6 1.7 | 9 2.6 |
| | 60～69歳 | 406 | 151 37.2 | 289 71.2 | 102 25.1 | 93 22.9 | 99 24.4 | 127 31.3 | 66 16.3 | 58 14.3 | 88 21.7 | 3 0.7 | 5 1.2 |
| | 70歳以上 | 400 | 173 43.3 | 260 65.0 | 82 20.5 | 73 18.3 | 63 15.8 | 109 27.3 | 74 18.5 | 84 21.0 | 103 25.8 | 3 0.8 | 23 5.8 |
| 居住圏域 | 高松圏域 | 875 | 357 40.8 | 627 71.7 | 186 21.3 | 185 21.1 | 218 24.9 | 241 27.5 | 135 15.4 | 109 12.5 | 186 21.3 | 25 2.9 | 26 3.0 |
| | 東讃圏域 | 185 | 82 44.3 | 126 68.1 | 44 23.8 | 40 21.6 | 58 31.4 | 43 23.2 | 34 18.4 | 29 15.7 | 40 21.6 | 1 0.5 | 5 2.7 |
| | 小豆圏域 | 56 | 26 46.4 | 39 69.6 | 17 30.4 | 8 14.3 | 16 28.6 | 19 33.9 | 5 8.9 | 6 10.7 | 13 23.2 | 2 3.6 | 0 0.0 |
| | 中讃圏域 | 438 | 175 40.0 | 287 65.5 | 121 27.6 | 81 18.5 | 115 26.3 | 119 27.2 | 82 18.7 | 80 18.3 | 97 22.1 | 6 1.4 | 9 2.1 |
| | 西讃圏域 | 231 | 100 43.3 | 166 71.9 | 49 21.2 | 50 21.6 | 55 23.8 | 73 31.6 | 27 11.7 | 29 12.6 | 46 19.9 | 3 1.3 | 6 2.6 |
| 職業 | 自営業主として、農林漁業を営んでいる | 56 | 23 41.1 | 45 80.4 | 8 14.3 | 12 21.4 | 12 21.4 | 12 21.4 | 10 17.9 | 20 35.7 | 6 10.7 | 1 1.8 | 2 3.6 |
| | 家族従業者として、農林漁業に従事している | 27 | 9 33.3 | 21 77.8 | 5 18.5 | 6 22.2 | 8 29.6 | 8 29.6 | 5 18.5 | 7 25.9 | 8 29.6 | 0 0.0 | 0 0.0 |
| | 自営業主として、商工業、サービス業、自由業などを営んでいる | 149 | 56 37.6 | 106 71.1 | 34 22.8 | 32 21.5 | 32 21.5 | 41 27.5 | 22 14.8 | 18 12.1 | 41 27.5 | 5 3.4 | 6 4.0 |
| | 家族従業者として、商工業、サービス業、自由業などに従事している | 50 | 23 46.0 | 30 60.0 | 9 18.0 | 8 16.0 | 12 24.0 | 14 28.0 | 9 18.0 | 3 6.0 | 11 22.0 | 1 2.0 | 3 6.0 |
| | 正社員、正職員として、会社、商店、官公庁などに勤めている | 569 | 239 42.0 | 411 72.2 | 136 23.9 | 122 21.4 | 191 33.6 | 125 22.0 | 83 14.6 | 61 10.7 | 106 18.6 | 16 2.8 | 9 1.6 |
| | パート、アルバイト、嘱託として、会社、商店、官公庁などに勤めている | 353 | 142 40.2 | 249 70.5 | 79 22.4 | 70 19.8 | 89 25.2 | 112 31.7 | 59 16.7 | 46 13.0 | 69 19.5 | 10 2.8 | 9 2.5 |
| | 主婦・主夫（家庭の中で家事が主な役割の方） | 292 | 130 44.5 | 197 67.5 | 81 27.7 | 61 20.9 | 61 20.9 | 96 32.9 | 44 15.1 | 47 16.1 | 74 25.3 | 1 0.3 | 5 1.7 |
| | 無職（学生を含みます） | 274 | 113 41.2 | 177 64.6 | 63 23.0 | 52 19.0 | 57 20.8 | 86 31.4 | 50 18.2 | 49 17.9 | 65 23.7 | 2 0.7 | 8 2.9 |
| 居住年数 | 3年未満 | 101 | 38 37.6 | 69 68.3 | 19 18.8 | 26 25.7 | 33 32.7 | 28 27.7 | 15 14.9 | 8 7.9 | 20 19.8 | 4 4.0 | 2 2.0 |
| | 3年以上～10年未満 | 225 | 94 41.8 | 167 74.2 | 48 21.3 | 38 16.9 | 77 34.2 | 64 28.4 | 36 16.0 | 19 8.4 | 47 20.9 | 9 4.0 | 4 1.8 |
| | 10年以上～20年未満 | 274 | 109 39.8 | 192 70.1 | 67 24.5 | 67 24.5 | 63 23.0 | 80 29.2 | 46 16.8 | 31 11.3 | 50 18.2 | 7 2.6 | 9 3.3 |
| | 20年以上 | 1,178 | 495 42.0 | 813 69.0 | 283 24.0 | 232 19.7 | 289 24.5 | 323 27.4 | 184 15.6 | 194 16.5 | 264 22.4 | 17 1.4 | 29 2.5 |

問13 香川の魅力ある観光資源を生かし、国内外から人を呼び込む「観光がわ」を推進するうえで、どのようなことが重要だと思いますか。【〇は3つまで】

| | 計 | 1 景観の 魅力向上 | 2 歴史・ 文化資源 の活用 | 3 食べ物、 食文化の 魅力づくり | 4 地元なら では文化 や特色を 生かした 魅力 | 5 イベント、 祭などの 充実 | 6 特産品、 お土産品 の開発 | 7 地域内 の交通手 段の充実 | 8 Wi-Fi (無料公衆 無線LAN サイ) | 9 おすすめ 観光ル ート、モ デルコ ースな ど | 10 観光客 向け施 設のサ ービス 向上 | 11 地域全 体とし てのも てなし の心の 向上 | 12 継続的 な情報 発信、 PR活 動の充 実 | 13 空港や 駅、観 光施設 などに おける 感染症 の強化 | 14 航空ネ ットワ ークの 充実 | 15 外国人 観光客 の受入 環境の 充実 | 16 その他 | 無 回答 | |
|------|-----------------------------------|------------------|-------------------------|----------------------------|---|--------------------------|--------------------------|--------------------------|-------------------------------------|---|--------------------------------------|---|--|---|-------------------------------|--------------------------------------|-------------|-----------|-----------|
| 全体 | 1,791 | 414 23.1 | 290 16.2 | 514 28.7 | 620 34.6 | 283 15.8 | 227 12.7 | 486 27.1 | 292 16.3 | 244 13.6 | 268 15.0 | 185 10.3 | 388 21.7 | 315 17.6 | 101 5.6 | 205 11.4 | 47 2.6 | 47 2.6 | |
| 性別 | 男性 | 783 | 192 24.5 | 126 16.1 | 228 29.1 | 250 31.9 | 132 16.9 | 78 10.0 | 180 23.0 | 134 17.1 | 124 15.6 | 80 10.2 | 173 22.1 | 117 14.9 | 59 7.5 | 109 13.9 | 31 4.0 | 22 2.8 | |
| | 女性 | 1,000 | 222 22.2 | 164 16.4 | 284 28.4 | 367 36.7 | 151 15.1 | 147 14.7 | 305 30.5 | 151 15.1 | 142 14.2 | 103 10.3 | 214 21.4 | 197 19.7 | 42 4.2 | 95 9.5 | 16 1.6 | 24 2.4 | |
| 年齢 | 18～29歳 | 131 | 32 24.4 | 18 13.7 | 43 32.8 | 36 27.5 | 32 24.4 | 24 18.3 | 37 28.2 | 25 19.1 | 21 16.0 | 17 13.0 | 15 11.5 | 20 15.3 | 17 13.0 | 12 9.2 | 7 5.3 | 3 2.3 | 4 3.1 |
| | 30～39歳 | 189 | 48 25.4 | 19 10.1 | 73 38.6 | 40 21.2 | 53 28.0 | 28 14.8 | 48 25.4 | 39 20.6 | 24 12.7 | 30 15.9 | 13 6.9 | 22 11.6 | 22 11.6 | 14 7.4 | 17 9.0 | 10 5.3 | 7 3.7 |
| | 40～49歳 | 309 | 74 23.9 | 44 14.2 | 106 34.3 | 93 30.1 | 47 15.2 | 51 16.5 | 82 26.5 | 49 15.9 | 33 10.7 | 34 11.0 | 31 10.0 | 74 23.9 | 57 18.4 | 23 7.4 | 44 14.2 | 14 4.5 | 10 3.0 |
| | 50～59歳 | 348 | 84 24.1 | 54 15.5 | 91 26.1 | 114 32.8 | 63 18.1 | 48 13.8 | 110 31.6 | 61 17.5 | 39 11.2 | 65 18.7 | 31 8.9 | 88 25.3 | 50 14.4 | 74 6.9 | 35 10.1 | 8 2.3 | 8 2.3 |
| | 60～69歳 | 406 | 85 20.9 | 66 16.3 | 108 26.6 | 165 40.6 | 44 10.8 | 34 8.4 | 104 25.6 | 72 17.7 | 72 17.7 | 67 16.5 | 38 9.4 | 109 26.8 | 74 18.2 | 16 3.9 | 53 13.1 | 6 1.5 | 5 1.2 |
| | 70歳以上 | 400 | 91 22.8 | 89 22.3 | 91 22.8 | 169 42.3 | 44 11.0 | 41 10.3 | 105 26.3 | 43 10.8 | 53 13.3 | 53 13.3 | 54 13.5 | 74 18.5 | 93 23.3 | 11 2.8 | 47 11.8 | 6 1.5 | 20 5.0 |
| | 居住圏域 | 高松圏域 | 875 | 198 22.6 | 132 15.1 | 237 27.1 | 293 33.5 | 143 16.3 | 106 12.1 | 232 26.5 | 155 17.7 | 126 14.4 | 126 10.3 | 90 22.4 | 151 17.3 | 63 7.2 | 113 12.9 | 27 3.7 | 27 3.1 |
| 東讃圏域 | | 185 | 45 24.3 | 38 20.5 | 55 29.7 | 64 34.6 | 33 17.8 | 26 14.1 | 50 27.0 | 29 15.7 | 21 11.4 | 25 13.5 | 18 9.7 | 44 23.8 | 28 15.1 | 9 4.9 | 20 10.8 | 0 0.0 | 4 2.2 |
| 小豆圏域 | | 56 | 15 26.8 | 8 14.3 | 14 25.0 | 20 35.7 | 8 14.3 | 6 10.7 | 22 39.3 | 7 12.5 | 7 10.7 | 6 17.9 | 10 12.5 | 7 26.8 | 15 14.3 | 8 1.8 | 1 8.9 | 2 3.6 | 1 1.8 |
| 中讃圏域 | | 438 | 97 22.1 | 82 18.7 | 139 31.7 | 158 36.1 | 69 15.8 | 55 12.6 | 121 27.6 | 57 13.0 | 66 15.1 | 63 14.4 | 50 11.4 | 94 21.5 | 79 18.0 | 23 5.3 | 41 9.4 | 9 2.1 | 8 1.8 |
| 西讃圏域 | | 231 | 59 25.5 | 30 13.0 | 68 29.4 | 83 35.9 | 30 13.0 | 33 14.3 | 61 26.4 | 42 18.2 | 42 18.2 | 43 18.6 | 18 7.8 | 38 16.5 | 48 20.8 | 5 2.2 | 25 10.8 | 4 1.7 | 6 2.6 |
| 職業 | 自営業主として、農林漁業を営んでいる | 56 | 16 28.6 | 12 21.4 | 13 23.2 | 27 48.2 | 6 10.7 | 6 14.3 | 14 25.0 | 10 17.9 | 6 10.7 | 7 12.5 | 4 7.1 | 5 8.9 | 11 19.6 | 4 7.1 | 9 16.1 | 0 0.0 | 1 1.8 |
| | 家族従業者として、農林漁業に従事している | 27 | 5 18.5 | 9 33.3 | 11 40.7 | 10 37.0 | 4 14.8 | 2 7.4 | 4 14.8 | 1 3.7 | 6 22.2 | 3 11.1 | 4 14.8 | 7 25.9 | 7 25.9 | 0 0.0 | 4 14.8 | 0 0.0 | 1 3.7 |
| | 自営業主として、商工業、サービス業、自由業などを営んでいる | 149 | 29 19.5 | 13 8.7 | 39 26.2 | 42 28.2 | 28 18.8 | 17 11.4 | 40 26.8 | 23 15.4 | 18 12.1 | 26 17.4 | 18 12.1 | 26 28.2 | 20 13.4 | 11 7.4 | 19 12.8 | 7 4.7 | 7 4.7 |
| | 家族従業者として、商工業、サービス業、自由業などに従事している | 50 | 7 14.0 | 12 24.0 | 9 18.0 | 22 44.0 | 11 22.0 | 5 10.0 | 10 20.0 | 7 14.0 | 6 12.0 | 8 16.0 | 3 6.0 | 14 28.0 | 6 12.0 | 1 2.0 | 5 10.0 | 3 6.0 | 1 2.0 |
| | 正社員、正職員として、会社、商店、官公庁などに勤めている | 569 | 153 26.9 | 87 15.3 | 185 32.5 | 154 27.1 | 102 17.9 | 76 13.4 | 107 26.9 | 153 18.8 | 107 13.0 | 74 15.6 | 49 8.6 | 120 22.3 | 78 13.7 | 46 8.1 | 67 11.8 | 21 3.7 | 9 1.6 |
| | パート、アルバイト、嘱託として、会社、商店、官公庁などに勤めている | 353 | 82 23.2 | 47 13.3 | 100 28.3 | 131 37.1 | 55 15.6 | 43 12.2 | 104 29.5 | 66 18.7 | 47 13.3 | 47 13.3 | 36 10.2 | 77 21.8 | 57 16.1 | 21 5.9 | 43 12.2 | 6 1.7 | 10 2.8 |
| | 主婦・主夫（家庭の中で家事が主な役割の方） | 292 | 67 22.9 | 57 19.5 | 89 30.5 | 123 42.1 | 37 12.7 | 46 15.8 | 79 27.7 | 81 27.7 | 38 13.0 | 44 15.1 | 36 12.3 | 30 10.3 | 62 21.2 | 73 25.0 | 10 3.4 | 24 8.2 | 4 1.4 |
| | 無職（学生を含みます） | 274 | 53 19.3 | 52 19.0 | 66 24.1 | 104 38.0 | 37 13.5 | 28 10.2 | 28 28.8 | 37 13.5 | 37 13.9 | 38 17.9 | 49 13.5 | 53 19.3 | 60 21.9 | 6 2.2 | 31 11.3 | 5 1.8 | 10 3.6 |
| 居住年数 | 3年未満 | 101 | 23 22.8 | 12 11.9 | 33 32.7 | 26 25.7 | 19 18.8 | 14 13.9 | 26 25.7 | 11 20.8 | 11 10.9 | 15 14.9 | 8 7.9 | 19 17.8 | 9 17.8 | 10 9.9 | 4 4.0 | 5 5.0 | |
| | 3年以上～10年未満 | 225 | 50 22.2 | 30 13.3 | 75 33.3 | 69 30.7 | 43 19.1 | 27 12.0 | 65 28.9 | 38 16.9 | 26 11.6 | 30 13.3 | 25 11.1 | 47 20.9 | 32 14.2 | 21 9.3 | 33 14.7 | 11 4.9 | 3 1.3 |
| | 10年以上～20年未満 | 274 | 66 24.1 | 49 17.9 | 100 36.5 | 81 29.6 | 45 16.4 | 43 15.7 | 81 29.6 | 37 13.5 | 40 14.6 | 43 15.7 | 21 7.7 | 55 20.1 | 48 17.5 | 16 5.8 | 24 8.8 | 5 1.8 | 5 1.8 |
| | 20年以上 | 1,178 | 273 23.2 | 198 16.8 | 305 25.9 | 440 37.4 | 174 14.8 | 142 12.1 | 312 26.5 | 194 16.5 | 163 13.8 | 178 15.1 | 129 11.0 | 266 22.6 | 216 18.3 | 54 4.6 | 137 11.6 | 27 2.3 | 31 2.6 |

問14 未来を担う子どもたちの学力の向上を図るとともに、人間性豊かで個性あふれる子どもたちを育てていくうえで、どのようなことが重要だと思いますか。【○は3つまで】

| | 計 | 1 児童 生徒 の学 習意 欲の 向上 | 2 動 機、 不登 校の 防止 など の問 題行 | 3 保 と実 践的 指導 力の 向上 | 4 合 教 員が ため の業 務一 人ひ とりに 向き | 5 人 材の 活用 や技 術を 有す る外 部 | 6 家 庭に おけ る教 育力 の向 上 | 7 地 域社 会が 学校 を支 援す る仕 組 | 8 私 学 の振 興 | 9 成 情 報活 用能 力や 情報 教育 の推 進 | 10 のI CTを 効果 的に 活用 した 教育 | 11 子 ども が個 々の 能力 を磨 き、 発 | 12 そ の他 | 無 回 答 |
|-----------------------------------|-------|---------------------------------------|--|--------------------------------------|--|---|---|---|------------------------|--|---|--|---------------|-------------|
| 上段=回答数(人) 下段=比率(%) | | | | | | | | | | | | | | |
| 全体 | 1,791 | 630 35.2 | 678 37.9 | 301 16.8 | 689 38.5 | 506 28.3 | 297 16.6 | 363 20.3 | 56 3.1 | 215 12.0 | 216 12.1 | 782 43.7 | 73 4.1 | 37 2.1 |
| 性別 | | | | | | | | | | | | | | |
| 男性 | 783 | 276 35.2 | 282 36.0 | 135 17.2 | 278 35.5 | 207 26.4 | 148 18.9 | 156 19.9 | 21 2.7 | 93 11.9 | 96 12.3 | 321 41.0 | 39 5.0 | 20 2.6 |
| 女性 | 1,000 | 352 35.2 | 393 39.3 | 165 16.5 | 408 40.8 | 299 29.9 | 148 14.8 | 205 20.5 | 35 3.5 | 122 12.2 | 120 12.0 | 459 45.9 | 34 3.4 | 14 1.4 |
| 年齢 | | | | | | | | | | | | | | |
| 18～29歳 | 131 | 42 32.1 | 54 41.2 | 13 9.9 | 51 38.9 | 28 21.4 | 32 24.4 | 17 13.0 | 6 4.6 | 24 18.3 | 25 19.1 | 50 38.2 | 3 2.3 | 3 2.3 |
| 30～39歳 | 189 | 62 32.8 | 81 42.9 | 33 17.5 | 80 42.3 | 46 24.3 | 24 12.7 | 25 13.2 | 2 1.1 | 29 15.3 | 26 13.8 | 71 37.6 | 19 10.1 | 4 2.1 |
| 40～49歳 | 309 | 106 34.3 | 111 35.9 | 45 14.6 | 122 39.5 | 89 28.8 | 52 16.8 | 57 18.4 | 18 5.8 | 46 14.9 | 31 10.0 | 137 44.3 | 17 5.5 | 2 0.6 |
| 50～59歳 | 348 | 95 27.3 | 129 37.1 | 68 19.5 | 123 35.3 | 113 32.5 | 59 17.0 | 82 23.6 | 13 3.7 | 39 11.2 | 49 14.1 | 156 44.8 | 19 5.5 | 4 1.1 |
| 60～69歳 | 406 | 144 35.5 | 151 37.2 | 75 18.5 | 158 38.9 | 123 30.3 | 67 16.5 | 97 23.9 | 9 2.2 | 37 9.1 | 45 11.1 | 184 45.3 | 8 2.0 | 6 1.5 |
| 70歳以上 | 400 | 180 45.0 | 151 37.8 | 66 16.5 | 152 38.0 | 107 26.8 | 62 15.5 | 83 20.8 | 8 2.0 | 40 10.0 | 40 10.0 | 182 45.5 | 5 1.3 | 15 3.8 |
| 居住圏域 | | | | | | | | | | | | | | |
| 高松圏域 | 875 | 294 33.6 | 325 37.1 | 162 18.5 | 341 39.0 | 256 29.3 | 137 15.7 | 163 18.6 | 33 3.8 | 105 12.0 | 116 13.3 | 361 41.3 | 44 5.0 | 18 2.1 |
| 東讃圏域 | 185 | 72 38.9 | 61 33.0 | 27 14.6 | 66 35.7 | 57 30.8 | 31 16.8 | 42 22.7 | 1 0.5 | 22 11.9 | 15 8.1 | 94 50.8 | 4 2.2 | 4 2.2 |
| 小豆圏域 | 56 | 13 23.2 | 22 39.3 | 4 7.1 | 27 48.2 | 15 26.8 | 13 23.2 | 17 30.4 | 1 1.8 | 8 14.3 | 4 7.1 | 24 42.9 | 2 3.6 | 1 1.8 |
| 中讃圏域 | 438 | 160 36.5 | 181 41.3 | 68 15.5 | 168 38.4 | 114 26.0 | 79 18.0 | 89 20.3 | 16 3.7 | 48 11.0 | 59 13.5 | 200 45.7 | 14 3.2 | 8 1.8 |
| 西讃圏域 | 231 | 91 39.4 | 88 38.1 | 39 16.9 | 85 36.8 | 64 27.7 | 37 16.0 | 51 22.1 | 5 2.2 | 32 13.9 | 22 9.5 | 102 44.2 | 9 3.9 | 2 0.9 |
| 職業 | | | | | | | | | | | | | | |
| 自営業主として、農林漁業を営んでいる | 56 | 20 35.7 | 19 33.9 | 9 16.1 | 24 42.9 | 15 26.8 | 12 21.4 | 14 25.0 | 3 5.4 | 4 7.1 | 1 1.8 | 28 50.0 | 1 1.8 | 1 0.0 |
| 家族従業者として、農林漁業に従事している | 27 | 17 63.0 | 10 37.0 | 4 14.8 | 11 40.7 | 7 25.9 | 2 7.4 | 5 18.5 | 0 0.0 | 2 7.4 | 3 11.1 | 14 51.9 | 1 3.7 | 0 0.0 |
| 自営業主として、商工業、サービス業、自由業などを営んでいる | 149 | 39 26.2 | 39 26.2 | 24 16.1 | 58 38.9 | 50 33.6 | 24 16.1 | 35 23.5 | 5 3.4 | 15 10.1 | 18 12.1 | 68 45.6 | 10 6.7 | 6 4.0 |
| 家族従業者として、商工業、サービス業、自由業などに従事している | 50 | 18 36.0 | 20 40.0 | 7 14.0 | 14 28.0 | 15 30.0 | 7 14.0 | 8 16.0 | 6 12.0 | 3 6.0 | 6 12.0 | 19 38.0 | 2 4.0 | 2 4.0 |
| 正社員、正職員として、会社、商店、官公庁などに勤めている | 569 | 172 30.2 | 214 37.6 | 108 19.0 | 209 36.7 | 163 28.6 | 98 17.2 | 116 20.4 | 20 3.5 | 80 14.1 | 84 14.8 | 235 41.3 | 31 5.4 | 7 1.2 |
| パート、アルバイト、嘱託として、会社、商店、官公庁などに勤めている | 353 | 133 37.7 | 139 39.4 | 55 15.6 | 134 38.0 | 100 28.3 | 68 19.3 | 67 19.0 | 10 2.8 | 40 11.3 | 42 11.9 | 154 43.6 | 14 4.0 | 4 1.1 |
| 主婦・主夫（家庭の中で家事が主な役割の方） | 292 | 116 39.7 | 128 43.8 | 42 14.4 | 135 46.2 | 90 30.8 | 39 13.4 | 50 17.1 | 8 2.7 | 34 11.6 | 30 10.3 | 142 48.6 | 9 3.1 | 2 0.7 |
| 無職（学生を含みます） | 274 | 111 40.5 | 106 38.7 | 50 18.2 | 98 35.8 | 62 22.6 | 46 16.8 | 63 23.0 | 4 1.5 | 35 12.8 | 31 11.3 | 116 42.3 | 4 1.5 | 9 3.3 |
| 居住年数 | | | | | | | | | | | | | | |
| 3年未満 | 101 | 23 22.8 | 48 47.5 | 14 13.9 | 43 42.6 | 25 24.8 | 13 12.9 | 16 15.8 | 3 3.0 | 21 20.8 | 12 11.9 | 36 35.6 | 8 7.9 | 3 3.0 |
| 3年以上～10年未満 | 225 | 76 33.8 | 81 36.0 | 43 19.1 | 96 42.7 | 66 29.3 | 37 16.4 | 46 20.4 | 7 3.1 | 24 10.7 | 33 14.7 | 86 38.2 | 14 6.2 | 2 0.9 |
| 10年以上～20年未満 | 274 | 86 31.4 | 92 33.6 | 45 16.4 | 105 38.3 | 89 32.5 | 43 15.7 | 48 17.5 | 14 5.1 | 33 12.0 | 36 13.1 | 126 46.0 | 14 5.1 | 5 1.8 |
| 20年以上 | 1,178 | 442 37.5 | 454 38.5 | 198 16.8 | 441 37.4 | 324 27.5 | 204 17.3 | 250 21.2 | 32 2.7 | 136 11.5 | 135 11.5 | 531 45.1 | 37 3.1 | 22 1.9 |

問15 女性の活躍の場を大きく広げ、地域の主要な担い手として女性が輝く香川を実現するうえで、どのようなことが重要だと思いますか。【〇は3つまで】

| | | 計 | 1 県 女 性 の 積 極 的 な 登 用 | 2 市 町 の 審 議 会 委 員 や 管 理 職 な ど へ の 女 性 の 積 極 的 な 登 用 | 3 企 業 や 団 体 の 管 理 職 な ど へ の 女 性 の 積 極 的 な 登 用 | 4 職 場 に お け る 男 女 の 均 等 な 取 扱 い | 5 多 様 な 保 育 サ ー ビ ス や 介 護 サ ー ビ ス の 充 実 | 6 実 ら 宅 勤 務 や 短 時 間 勤 務 な ど の 整 備 | 7 在 家 勤 務 や 短 時 間 勤 務 な ど の 整 備 | 8 長 時 間 勤 務 の 是 正 な ど 勤 務 方 改 革 の 推 進 | 9 女 性 が 少 な い 分 野 へ の 女 性 の 進 出 に 対 す | 10 男 性 の 家 事 や 育 児 、 介 護 へ の 参 加 の 促 進 | 11 男 女 共 同 参 画 に 対 す る 理 解 の 促 進 | 12 出 産 や 子 育 て な ど で 退 職 し た 女 性 の 再 就 職 支 援 | 13 リ ー ダ ー と な る 女 性 の 人 材 養 成 | 14 絶 や セ ク シ ュ ア ル ・ ハ ラ ス メ イ ト レ ン ス 等 の 取 組 | 15 D V （ ド メ ス テ イ ツ ク ス ・ バ イ オ レ ン ス ） な ど の 根 拠 | 16 そ の 他 | 17 無 回 答 | |
|-----------------------|-----------------------------------|-------|---|--|---|--|--|---|--|---|---|--|---|---|--|--|--|-------------------|-------------------|--|
| 上段=回答数(人) 下段=比率(%) | | | | | | | | | | | | | | | | | | | | |
| 全体 | | 1,791 | 342 19.1 | 297 16.6 | 649 36.2 | 677 37.8 | 728 40.6 | 322 18.0 | 210 11.7 | 388 21.7 | 176 9.8 | 661 36.9 | 157 8.8 | 189 10.6 | 27 1.5 | 49 2.7 | | | | |
| 性別 | 男性 | 783 | 151 19.3 | 145 18.5 | 285 36.4 | 276 35.2 | 313 40.0 | 155 19.8 | 105 13.4 | 134 17.1 | 63 8.0 | 284 36.3 | 72 9.2 | 77 9.8 | 13 1.7 | 28 3.6 | | | | |
| | 女性 | 1,000 | 189 18.9 | 152 15.2 | 360 36.0 | 400 40.0 | 414 41.4 | 167 16.7 | 105 10.5 | 251 25.1 | 113 11.3 | 376 37.6 | 85 8.5 | 111 11.1 | 14 1.4 | 18 1.8 | | | | |
| 年齢 | 18～29歳 | 131 | 19 14.5 | 19 14.5 | 53 40.5 | 45 34.4 | 52 39.7 | 34 26.0 | 18 13.7 | 41 31.3 | 9 6.9 | 44 33.6 | 11 8.4 | 13 9.9 | 4 3.1 | 3 2.3 | | | | |
| | 30～39歳 | 189 | 30 15.9 | 27 14.3 | 46 24.3 | 79 41.8 | 92 48.7 | 46 24.3 | 19 10.1 | 56 29.6 | 14 7.4 | 73 38.6 | 13 6.9 | 14 7.4 | 6 3.2 | 4 2.1 | | | | |
| | 40～49歳 | 309 | 49 15.9 | 47 15.2 | 93 30.1 | 118 38.2 | 130 42.1 | 61 19.7 | 29 9.4 | 85 27.5 | 23 7.4 | 118 38.2 | 29 9.4 | 38 12.3 | 5 1.6 | 7 2.3 | | | | |
| | 50～59歳 | 348 | 62 17.8 | 60 17.2 | 124 35.6 | 147 42.2 | 143 41.1 | 62 17.8 | 52 14.9 | 75 21.6 | 29 8.3 | 123 35.3 | 32 9.2 | 41 11.8 | 6 1.7 | 5 1.4 | | | | |
| | 60～69歳 | 406 | 87 21.4 | 59 14.5 | 163 40.1 | 157 38.7 | 171 42.1 | 56 13.8 | 39 9.6 | 64 15.8 | 51 12.6 | 173 42.6 | 38 9.4 | 38 9.4 | 3 0.7 | 5 1.2 | | | | |
| | 70歳以上 | 400 | 95 23.8 | 85 21.3 | 168 42.0 | 129 32.3 | 139 34.8 | 63 15.8 | 53 13.3 | 64 16.0 | 130 32.5 | 50 12.5 | 34 8.5 | 43 10.8 | 3 0.8 | 22 5.5 | | | | |
| | 居住圏域 | 高松圏域 | 875 | 168 19.2 | 136 15.5 | 312 35.7 | 314 35.9 | 356 40.7 | 169 19.3 | 109 12.5 | 196 22.4 | 88 10.1 | 318 36.3 | 72 8.2 | 96 11.0 | 18 2.1 | 29 3.3 | | | |
| 東讃圏域 | | 185 | 31 16.8 | 39 21.1 | 77 41.6 | 71 38.4 | 78 42.2 | 28 15.1 | 21 11.4 | 36 19.5 | 15 8.1 | 69 37.3 | 19 10.3 | 13 7.0 | 0 0.0 | 5 2.7 | | | | |
| 小豆圏域 | | 56 | 10 17.9 | 7 12.5 | 23 41.1 | 22 39.3 | 21 37.5 | 9 16.1 | 8 14.3 | 11 19.6 | 4 7.1 | 21 37.5 | 8 14.3 | 5 8.9 | 1 1.8 | 1 1.8 | | | | |
| 中讃圏域 | | 438 | 73 16.7 | 81 18.5 | 161 36.8 | 173 39.5 | 180 41.1 | 84 19.2 | 45 10.3 | 105 24.0 | 38 8.7 | 157 35.8 | 33 7.5 | 54 12.3 | 7 1.6 | 8 1.8 | | | | |
| 西讃圏域 | | 231 | 60 26.0 | 34 14.7 | 74 32.0 | 97 42.0 | 92 39.8 | 32 13.9 | 27 11.7 | 38 16.5 | 31 13.4 | 96 41.6 | 25 10.8 | 20 8.7 | 1 0.4 | 2 0.9 | | | | |
| 職業 | 自営業主として、農林漁業を営んでいる | 56 | 14 25.0 | 8 14.3 | 26 46.4 | 21 37.5 | 25 44.6 | 9 16.1 | 8 14.3 | 8 14.3 | 4 7.1 | 18 32.1 | 5 8.9 | 4 7.1 | 1 1.8 | 2 3.6 | | | | |
| | 家族従業者として、農林漁業に従事している | 27 | 5 18.5 | 7 25.9 | 13 48.1 | 5 18.5 | 10 37.0 | 5 18.5 | 2 7.4 | 4 14.8 | 2 22.2 | 4 37.0 | 2 7.4 | 3 11.1 | 0 0.0 | 1 3.7 | | | | |
| | 自営業主として、商工業、サービス業、自由業などを営んでいる | 149 | 26 17.4 | 24 16.1 | 52 34.9 | 49 32.9 | 59 39.6 | 22 14.8 | 21 14.1 | 25 16.8 | 15 10.1 | 52 34.9 | 19 12.8 | 14 9.4 | 5 3.4 | 7 4.7 | | | | |
| | 家族従業者として、商工業、サービス業、自由業などに従事している | 50 | 8 16.0 | 7 14.0 | 19 38.0 | 16 32.0 | 19 38.0 | 7 14.0 | 3 6.0 | 9 18.0 | 6 12.0 | 21 42.0 | 7 14.0 | 8 16.0 | 1 2.0 | 2 4.0 | | | | |
| | 正社員、正職員として、会社、商店、官公庁などに勤めている | 569 | 95 16.7 | 92 16.2 | 186 32.7 | 245 43.1 | 225 39.5 | 131 23.0 | 66 11.6 | 130 22.8 | 44 7.7 | 222 39.0 | 51 9.0 | 50 8.8 | 5 0.9 | 11 1.9 | | | | |
| | パート、アルバイト、嘱託として、会社、商店、官公庁などに勤めている | 353 | 61 17.3 | 58 16.4 | 139 39.4 | 127 36.0 | 152 43.1 | 60 17.0 | 42 11.9 | 83 23.5 | 35 9.9 | 135 38.2 | 25 7.1 | 45 12.7 | 5 1.4 | 7 2.0 | | | | |
| | 主婦・主夫（家庭の中で家事が主な役割の方） | 292 | 64 21.9 | 48 16.4 | 94 32.2 | 124 42.5 | 125 42.8 | 41 14.0 | 34 11.6 | 78 26.7 | 36 12.3 | 108 37.0 | 30 10.3 | 33 11.3 | 4 1.4 | 1 0.3 | | | | |
| | 無職（学生を含みます） | 274 | 68 24.8 | 51 18.6 | 114 41.6 | 88 32.1 | 107 39.1 | 44 16.1 | 32 11.7 | 47 17.2 | 30 10.9 | 94 34.3 | 18 6.6 | 28 10.2 | 5 1.8 | 10 3.6 | | | | |
| | 居住年数 | 3年未満 | 101 | 19 18.8 | 15 14.9 | 32 31.7 | 38 37.6 | 38 37.6 | 21 20.8 | 8 7.9 | 31 30.7 | 5 5.0 | 42 41.6 | 11 10.9 | 8 7.9 | 1 1.0 | 4 4.0 | | | |
| 3年以上～10年未満 | | 225 | 42 18.7 | 36 16.0 | 67 29.8 | 85 37.8 | 102 45.3 | 48 21.3 | 25 11.1 | 58 25.8 | 19 8.4 | 89 39.6 | 18 8.0 | 28 12.4 | 8 3.6 | 3 1.3 | | | | |
| 10年以上～20年未満 | | 274 | 49 17.9 | 45 16.4 | 91 33.2 | 104 38.0 | 105 38.3 | 52 19.0 | 38 13.9 | 69 25.2 | 21 7.7 | 104 38.0 | 25 9.1 | 33 12.0 | 3 1.1 | 8 2.9 | | | | |
| 20年以上 | | 1,178 | 230 19.5 | 200 17.0 | 456 38.7 | 447 37.9 | 478 40.6 | 199 16.9 | 139 11.8 | 228 19.4 | 131 11.1 | 425 36.1 | 103 8.7 | 117 9.9 | 15 1.3 | 29 2.5 | | | | |