

自主防災組織が行う防災訓練で災害時のトイレ 使用方法の普及啓発活動を実施します

断水等を伴う大規模災害時には、避難所でのトイレに関する問題が発生します。そのため、自主防災組織が行う防災訓練において、香川県と綾川町が連携し、県が今年度新たに作成した災害時のトイレ（流さないトイレ）ポスター等を使用して、災害時のトイレ使用方法の普及啓発活動を行います。

記

- 1 日 時 令和7年 11 月 24 日(月) 8時30分～12時00分
- 2 場 所 ほうせんじ法専寺及びその周辺（所在地：綾川町山田下）
- 3 参加者 自治会員、福祉施設松林荘、綾川町心身障がい児・者父母の会、
消防団、高松西消防署綾川分署
- 4 主 催 ひらみ平見自主防災組織
- 5 スケジュール（案）

時間	内容
8:30～9:00	避難訓練、炊き出し訓練
9:00～10:00	消火訓練、消火器訓練
10:00～11:30	講話：香川県南海トラフ地震の被害想定と災害時のトイレ（流さないトイレ）の重要性について（香川県危機管理課） 実技：段ボールトイレの製作と使用方法（綾川町総務課）
11:30～12:00	講評
12:00～	炊き出し喫食・片付け

※すべて法専寺及びその周辺で実施します。

----- (11/19(水)迄に FAX または E-mail) -----

【取材申込票】

※取材用駐車場等調整のため、3 日前（11/19(水)）までには取材申込み連絡をいただけると幸いです。

会社名	
氏 名	
当日連絡先	

取材申込み先：香川県危機管理課 FAX：087-831-8811

E-mail: kikikanri@pref.kagawa.lg.jp

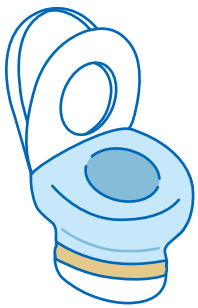
あなたに知ってもらいたい/ 災害時トイレの使用法!

上下水道の使用が可能となるまでは、トイレは流さない!!

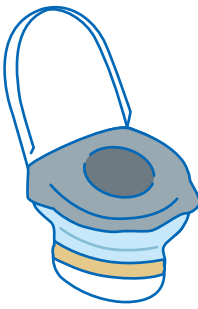
そこで!

「流さないトイレ」の使い方

避難所開設者が初めに行うこと



- 1 便座を上げて
厚手のビニール袋
(45L程度)2枚被せて
ガムテープで
便器に固定。

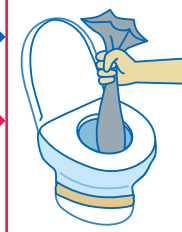


- 2 便座を下して
便器取付型
使い捨てトイレを
セット。

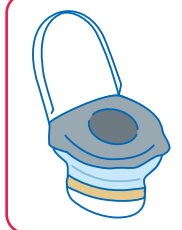


- 3 シートタイプの吸水体は、
事前に入れておく。
粉タイプの吸水体は、
トイレ内で使用者がすぐに
手に取れる所に置いておく。
(トイレ使用後に入れる。)

使用者が自分で行うこと



- 1 トイレ使用後、吸水体が
入っていることを確認し、
便器取付型使い捨てトイレの
袋のみ外し、空気を抜き、
口をしっかり縛る。②、③の後、
決められた場所に持っていく。



- 2 便器取付型
使い捨てトイレを
セット。



- 3 シートタイプの吸水体は、
事前に入れておく。
粉タイプの吸水体は、
トイレ内で使用者がすぐに
手に取れる所に置いておく。

次の人のために②③の作業をして終了!



便器取付型使い捨てトイレ
◀(携帯トイレ)

詳しい使い方は
こちら▶



使用後は手指消毒を行いましょう

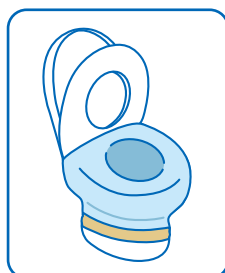
災害時にみんなで協力して「流さないトイレ」を使えるようにしましょう

災害時トイレの使用法!

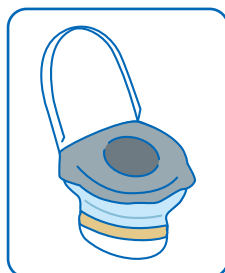
上下水道の使用が可能となるまでは、トイレは流さない!!

「流さないトイレ」の使い方

避難所開設者が初めに行うこと



- 1 便座を上げて
厚手のビニール袋
(45L程度)2枚被せて
ガムテープで
便器に固定。



- 2 便座を下して
便器取付型
使い捨てトイレをセット。



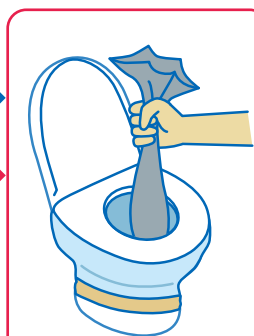
- 3 シートタイプの吸水体は、
事前に入れておく。
粉タイプの吸水体は、
トイレ内で使用者がすぐに
手に取れる所に置いておく。
(トイレ使用後に入れる。)

便器取付型使い捨て
◀トイレ(携帯トイレ)

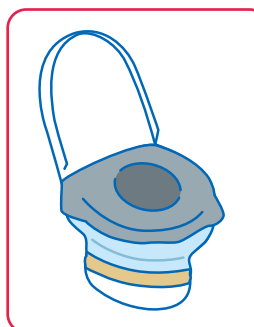
詳しい
使い方は
こちら▶



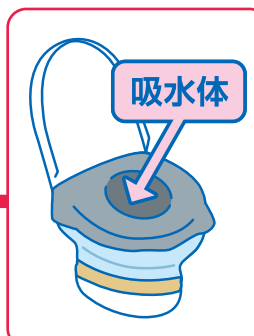
使用者が自分で行うこと



- 1 トイレ使用后、吸水体が
入っていることを確認し、
便器取付型使い捨てトイレの
袋のみ外し、空気を抜き、
口をしっかり縛る。②、③の後、
決められた場所に持っていく。



- 2 便器取付型
使い捨てトイレを
セット。



- 3 シートタイプの吸水体は、
事前に入れておく。
粉タイプの吸水体は、
トイレ内で使用者がすぐに
手に取れる所に置いておく。

次の人のために②③の作業をして終了!

使用後は手指消毒を行いましょう

みんなの協力で避難所のトイレを衛生的に使い続けましょう