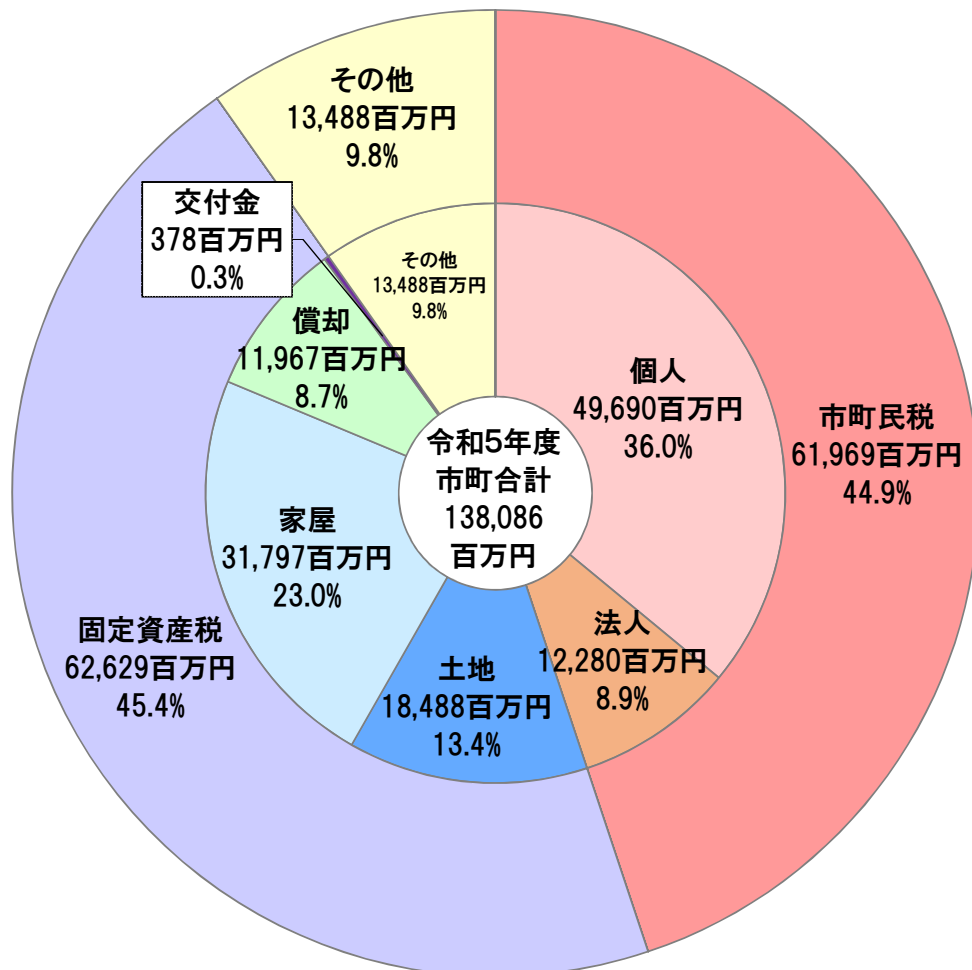


市町税の状況（市町合計）

		令和5年度		令和4年度		増減額 C(A-B)	増減率 C/B
		決算額A	構成比	決算額B	構成比		
		千円	%	千円	%	千円	%
市町民税	個人均等割	1,723,656	1.2	1,717,833	1.3	5,823	0.3
	所得割	47,965,935	34.7	47,351,491	34.6	614,444	1.3
	法人均等割	3,833,160	2.8	3,878,775	2.8	▲ 45,615	▲ 1.2
	法人税割	8,446,556	6.1	8,736,621	6.4	▲ 290,065	▲ 3.3
	計	61,969,307	44.9	61,684,720	45.0	284,587	0.5
固定資産税	純固定資産税	62,250,859	45.1	61,533,490	44.9	717,369	1.2
	うち土地	18,487,561	13.4	18,450,849	13.5	36,712	0.2
	うち家屋	31,796,795	23.0	31,014,180	22.6	782,615	2.5
	うち償却	11,966,503	8.7	12,068,461	8.8	▲ 101,958	▲ 0.8
	交付金	377,698	0.3	368,680	0.3	9,018	2.4
計	62,628,557	45.4	61,902,170	45.2	726,387	1.2	
その他	軽自動車税	3,743,877	2.7	3,664,318	2.7	79,559	2.2
	市町村たばこ税	6,829,533	4.9	6,791,601	5.0	37,932	0.6
	特別土地保有税	0	0.0	0	0.0	0	-
	入湯税	135,867	0.1	119,708	0.1	16,159	13.5
	事業所税	2,348,997	1.7	2,394,453	1.7	▲ 45,456	▲ 1.9
	都市計画税	430,159	0.3	421,558	0.3	8,601	2.0
	計	13,488,433	9.8	13,391,638	9.8	96,795	0.7
市町税計		138,086,297	100.0	136,978,528	100.0	1,107,769	0.8

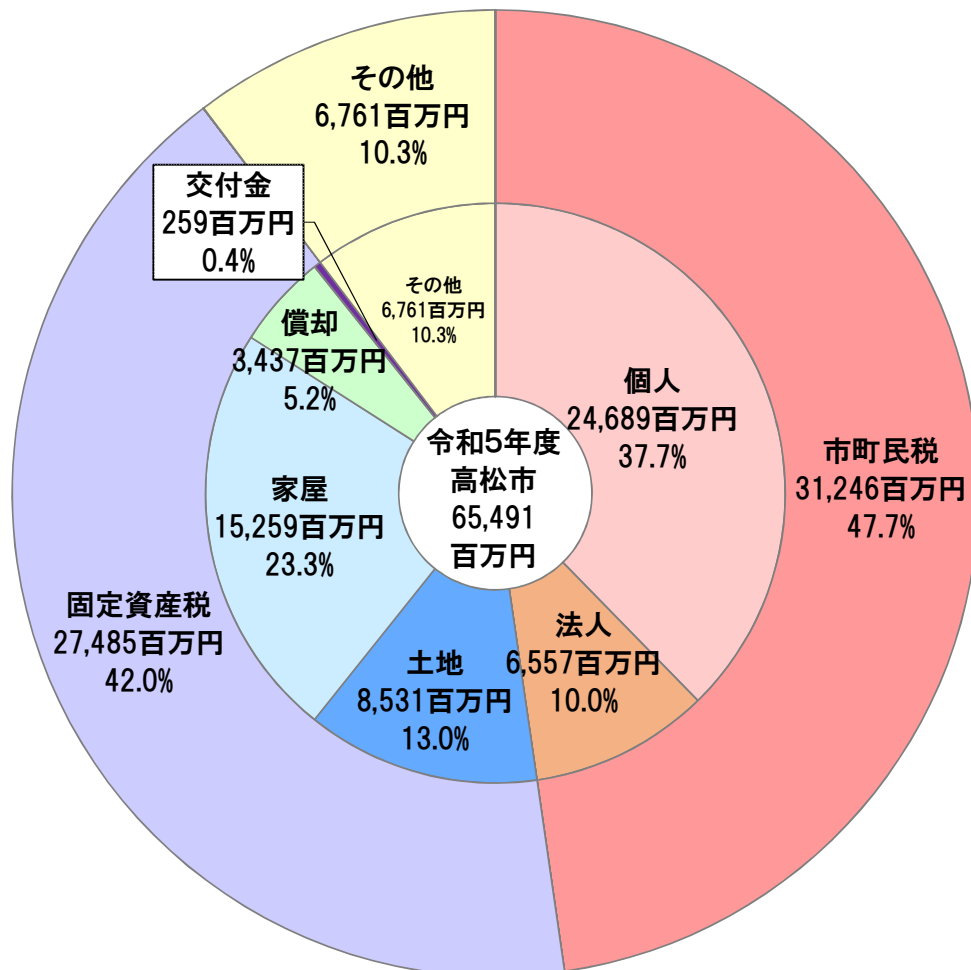
(注)表中の数値はそれぞれ四捨五入によっているため計とは一致しない場合がある。



市町税の状況（高松市）

		令和5年度		令和4年度		増減額 C(A-B)	増減率 C/B
		決算額A	構成比	決算額B	構成比		
		千円	%	千円	%	千円	%
市町民税	個人均等割	757,787	1.2	754,102	1.2	3,685	0.5
	所得割	23,931,487	36.5	23,589,833	36.2	341,654	1.4
	法人均等割	2,077,807	3.2	2,092,667	3.2	▲ 14,860	▲ 0.7
	法人税割	4,478,857	6.8	4,875,664	7.5	▲ 396,807	▲ 8.1
	計	31,245,938	47.7	31,312,266	48.1	▲ 66,328	▲ 0.2
固定資産税	純固定資産税	27,225,732	41.6	26,837,891	41.2	387,841	1.4
	うち土地	8,530,554	13.0	8,506,053	13.1	24,501	0.3
	うち家屋	15,258,604	23.3	14,842,211	22.8	416,393	2.8
	うち償却	3,436,574	5.2	3,489,627	5.4	▲ 53,053	▲ 1.5
	交付金	258,988	0.4	258,039	0.4	949	0.4
	計	27,484,720	42.0	27,095,930	41.6	388,790	1.4
その他	軽自動車税	1,382,599	2.1	1,345,366	2.1	37,233	2.8
	市町たばこ税	2,997,969	4.6	2,981,363	4.6	16,606	0.6
	特別土地保有税	0	0.0	0	0.0	0	-
	入湯税	30,957	0.0	26,567	0.0	4,390	16.5
	事業所税	2,348,997	3.6	2,394,453	3.7	▲ 45,456	▲ 1.9
	都市計画税	0	0.0	0	0.0	0	-
	計	6,760,522	10.3	6,747,749	10.4	12,773	0.2
市町税計		65,491,180	100.0	65,155,945	100.0	335,235	0.5

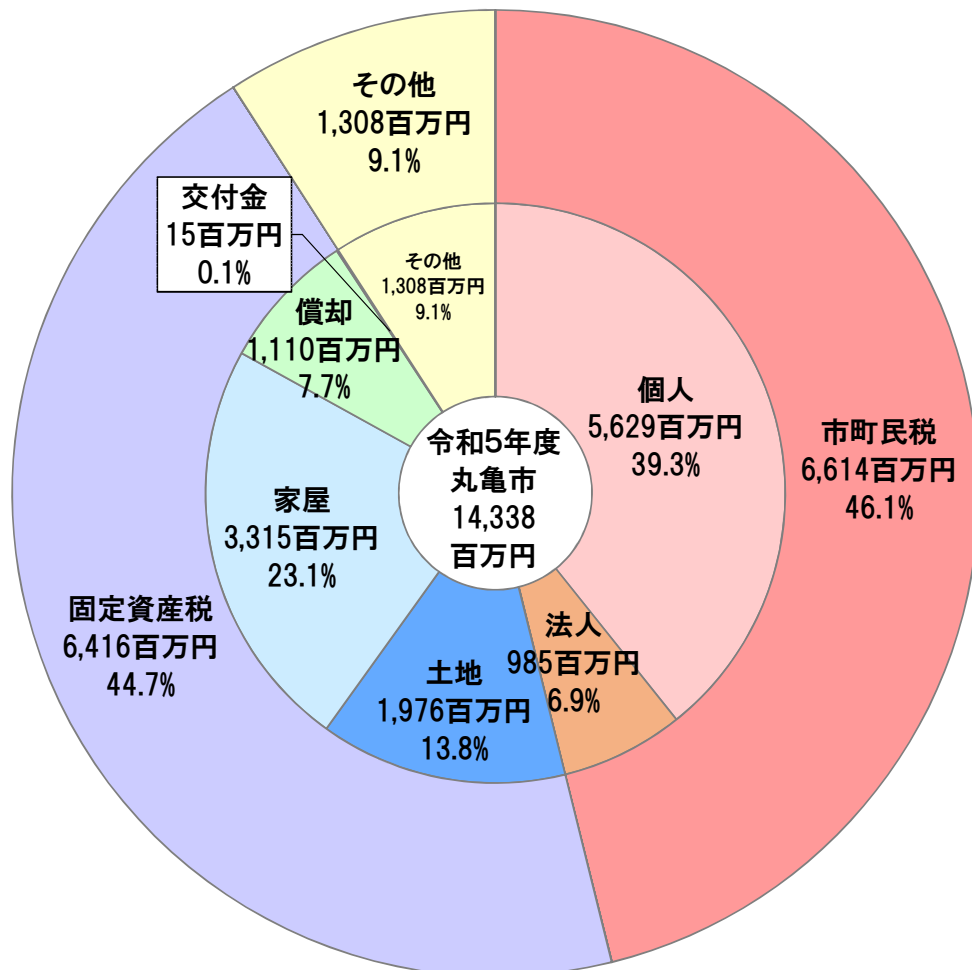
(注)表中の数値はそれぞれ四捨五入によっているため計とは一致しない場合がある。



市町税の状況（丸亀市）

		令和5年度		令和4年度		増減額 C(A-B)	増減率 C/B
		決算額A	構成比	決算額B	構成比		
		千円	%	千円	%	千円	%
市町民税	個人均等割	202,922	1.4	202,261	1.4	661	0.3
	所得割	5,426,418	37.8	5,340,203	37.6	86,215	1.6
	法人均等割	312,443	2.2	305,887	2.2	6,556	2.1
	法人税割	672,178	4.7	714,012	5.0	▲ 41,834	▲ 5.9
	計	6,613,961	46.1	6,562,363	46.2	51,598	0.8
固定資産税	純固定資産税	6,401,055	44.6	6,348,835	44.7	52,220	0.8
	うち土地	1,975,530	13.8	1,965,650	13.9	9,880	0.5
	うち家屋	3,315,058	23.1	3,223,888	22.7	91,170	2.8
	うち償却	1,110,467	7.7	1,159,297	8.2	▲ 48,830	▲ 4.2
	交付金	15,183	0.1	9,049	0.1	6,134	67.8
	計	6,416,238	44.7	6,357,884	44.8	58,354	0.9
その他	軽自動車税	454,795	3.2	444,178	3.1	10,617	2.4
	市町たばこ税	830,628	5.8	808,010	5.7	22,618	2.8
	特別土地保有税	0	0.0	0	0.0	0	-
	入湯税	22,874	0.2	18,231	0.1	4,643	25.5
	事業所税	0	0.0	0	0.0	0	-
	都市計画税	0	0.0	0	0.0	0	-
	計	1,308,297	9.1	1,270,419	9.0	37,878	3.0
市町税計		14,338,496	100.0	14,190,666	100.0	147,830	1.0

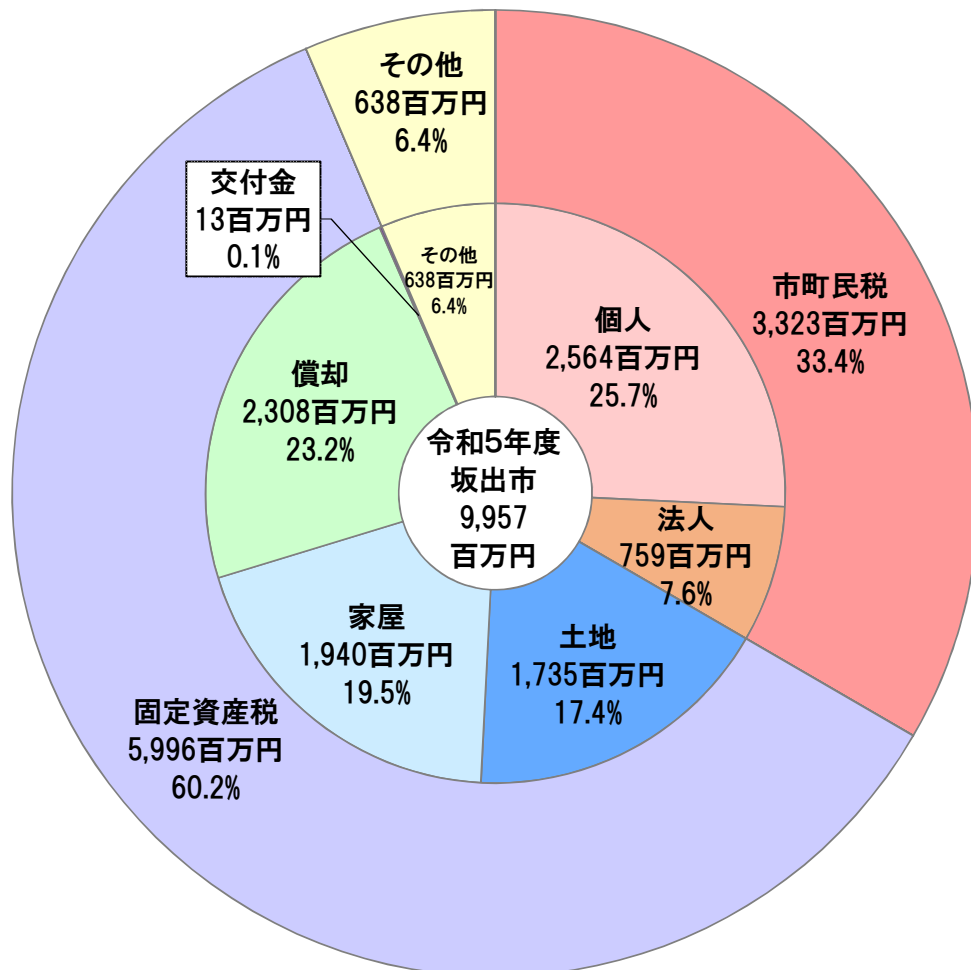
(注)表中の数値はそれぞれ四捨五入によっているため計とは一致しない場合がある。



市町税の状況（坂出市）

		令和5年度		令和4年度		増減額 C(A-B)	増減率 C/B
		決算額A	構成比	決算額B	構成比		
		千円	%	千円	%	千円	%
市町民税	個人均等割	92,339	0.9	92,310	0.9	29	0.0
	所得割	2,471,526	24.8	2,461,530	24.9	9,996	0.4
	法人均等割	267,778	2.7	262,986	2.7	4,792	1.8
	法人税割	491,075	4.9	482,454	4.9	8,621	1.8
	計	3,322,718	33.4	3,299,280	33.4	23,438	0.7
固定資産税	純固定資産税	5,983,056	60.1	5,936,127	60.1	46,929	0.8
	うち土地	1,735,032	17.4	1,730,094	17.5	4,938	0.3
	うち家屋	1,939,681	19.5	1,879,911	19.0	59,770	3.2
	うち償却	2,308,343	23.2	2,326,122	23.5	▲ 17,779	▲ 0.8
	交付金	12,611	0.1	12,688	0.1	▲ 77	▲ 0.6
計	5,995,667	60.2	5,948,815	60.2	46,852	0.8	
その他	軽自動車税	200,986	2.0	197,860	2.0	3,126	1.6
	市町たばこ税	437,417	4.4	434,315	4.4	3,102	0.7
	特別土地保有税	0	0.0	0	0.0	0	-
	入湯税	0	0.0	0	0.0	0	-
	事業所税	0	0.0	0	0.0	0	-
	都市計画税	0	0.0	0	0.0	0	-
	計	638,403	6.4	632,175	6.4	6,228	1.0
市町税計		9,956,788	100.0	9,880,270	100.0	76,518	0.8

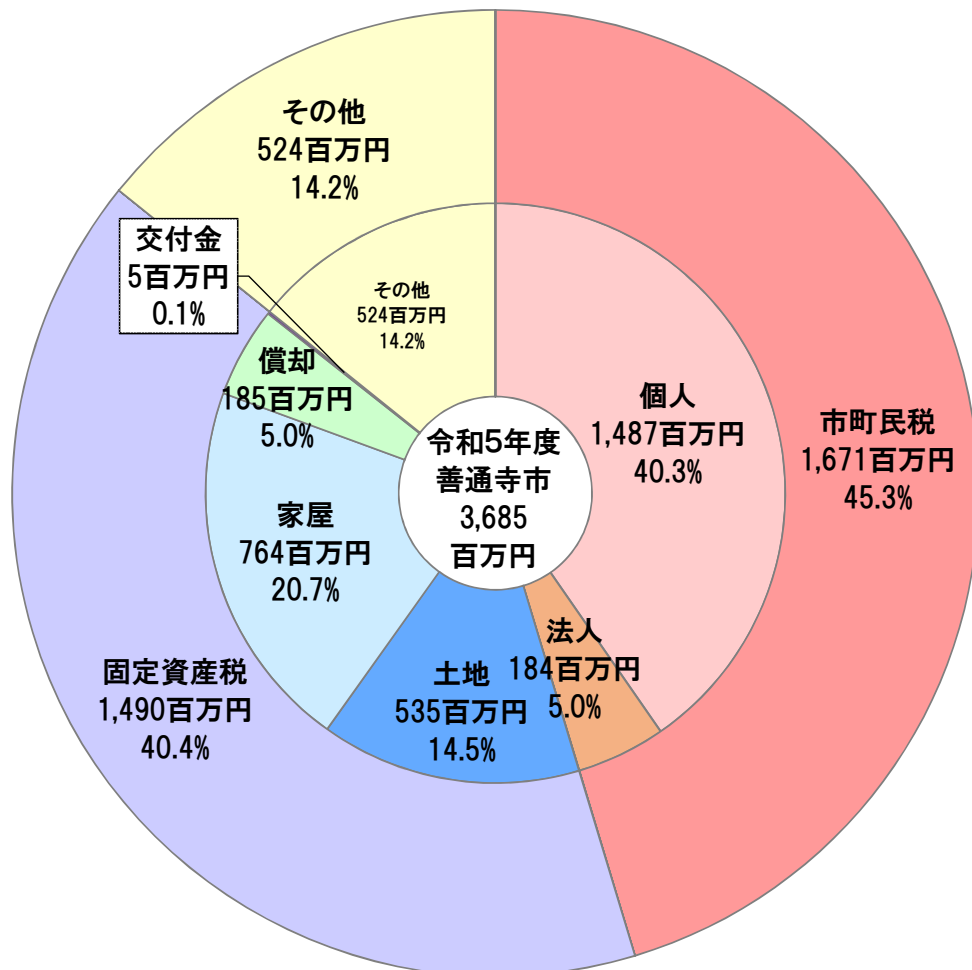
(注)表中の数値はそれぞれ四捨五入によっているため計とは一致しない場合がある。



市町税の状況（善通寺市）

		令和5年度		令和4年度		増減額 C(A-B)	増減率 C/B
		決算額A	構成比	決算額B	構成比		
		千円	%	千円	%	千円	%
市町民税	個人均等割	56,421	1.5	56,493	1.6	▲ 72	▲ 0.1
	所得割	1,430,140	38.8	1,410,595	38.9	19,545	1.4
	法人均等割	100,778	2.7	102,362	2.8	▲ 1,584	▲ 1.5
	法人税割	83,204	2.3	85,071	2.3	▲ 1,867	▲ 2.2
	計	1,670,543	45.3	1,654,521	45.6	16,022	1.0
固定資産税	純固定資産税	1,484,958	40.3	1,457,930	40.2	27,028	1.9
	うち土地	535,223	14.5	529,209	14.6	6,014	1.1
	うち家屋	764,426	20.7	742,872	20.5	21,554	2.9
	うち償却	185,309	5.0	185,849	5.1	▲ 540	▲ 0.3
	交付金	5,344	0.1	4,928	0.1	416	8.4
	計	1,490,302	40.4	1,462,858	40.3	27,444	1.9
その他	軽自動車税	129,237	3.5	126,590	3.5	2,647	2.1
	市町たばこ税	286,068	7.8	279,356	7.7	6,712	2.4
	特別土地保有税	0	0.0	0	0.0	0	-
	入湯税	0	0.0	0	0.0	0	-
	事業所税	0	0.0	0	0.0	0	-
	都市計画税	108,633	2.9	106,039	2.9	2,594	2.4
	計	523,938	14.2	511,985	14.1	11,953	2.3
市町税計		3,684,783	100.0	3,629,364	100.0	55,419	1.5

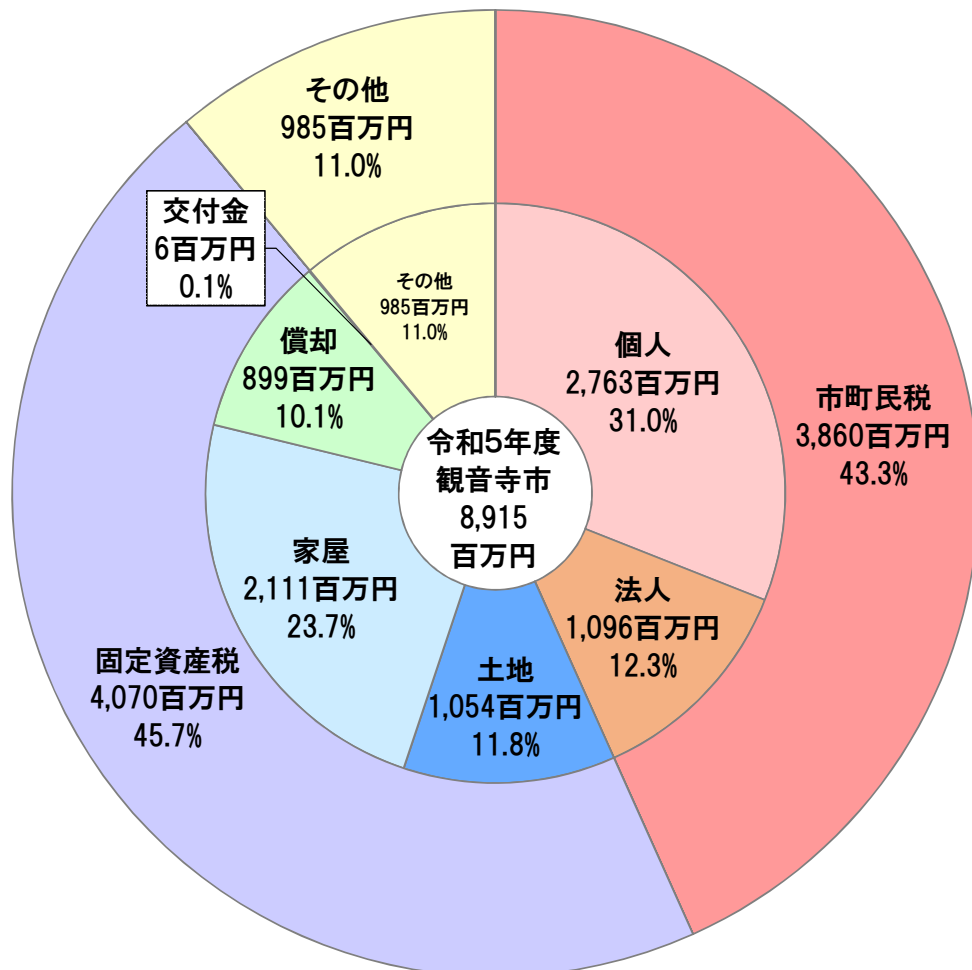
(注)表中の数値はそれぞれ四捨五入によっているため計とは一致しない場合がある。



市町税の状況（観音寺市）

		令和5年度		令和4年度		増減額 C(A-B)	増減率 C/B
		決算額A	構成比	決算額B	構成比		
		千円	%	千円	%	千円	%
市町民税	個人均等割	106,264	1.2	106,149	1.2	115	0.1
	所得割	2,657,145	29.8	2,602,558	29.8	54,587	2.1
	法人均等割	185,387	2.1	192,933	2.2	▲ 7,546	▲ 3.9
	法人税割	910,727	10.2	849,061	9.7	61,666	7.3
	計	3,859,523	43.3	3,750,701	43.0	108,822	2.9
固定資産税	純固定資産税	4,063,931	45.6	3,987,575	45.7	76,356	1.9
	うち土地	1,054,232	11.8	1,053,567	12.1	665	0.1
	うち家屋	2,110,716	23.7	2,052,937	23.5	57,779	2.8
	うち償却	898,983	10.1	881,071	10.1	17,912	2.0
	交付金	6,373	0.1	6,427	0.1	▲ 54	▲ 0.8
計	4,070,304	45.7	3,994,002	45.8	76,302	1.9	
その他	軽自動車税	266,956	3.0	261,807	3.0	5,149	2.0
	市町たばこ税	455,841	5.1	458,998	5.3	▲ 3,157	▲ 0.7
	特別土地保有税	0	0.0	0	0.0	0	-
	入湯税	6,724	0.1	5,752	0.1	972	16.9
	事業所税	0	0.0	0	0.0	0	-
	都市計画税	255,251	2.9	249,947	2.9	5,304	2.1
計	984,772	11.0	976,504	11.2	8,268	0.8	
市町税計		8,914,599	100.0	8,721,207	100.0	193,392	2.2

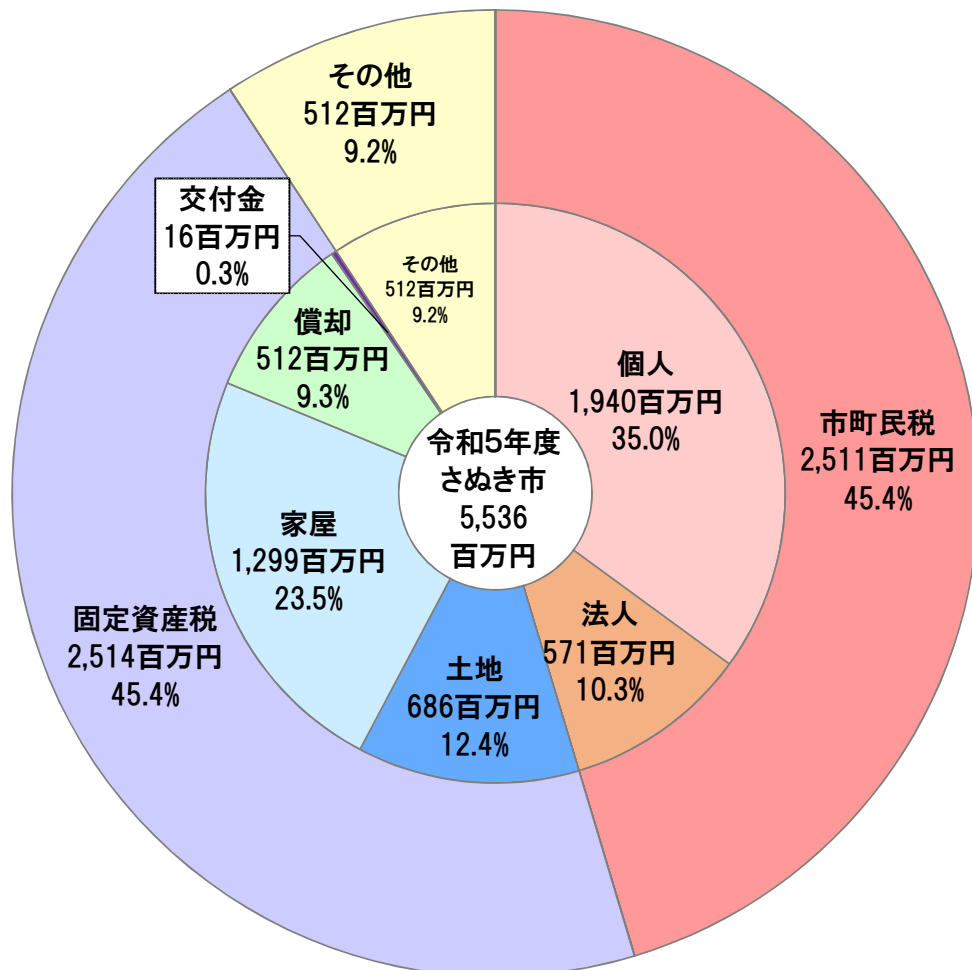
(注)表中の数値はそれぞれ四捨五入によっているため計とは一致しない場合がある。



市町税の状況（さぬき市）

		令和5年度		令和4年度		増減額 C(A-B)	増減率 C/B
		決算額A	構成比	決算額B	構成比		
		千円	%	千円	%	千円	%
市町民税	個人均等割	81,219	1.5	81,543	1.5	▲ 324	▲ 0.4
	所得割	1,858,640	33.6	1,842,272	34.0	16,368	0.9
	法人均等割	134,959	2.4	142,084	2.6	▲ 7,125	▲ 5.0
	法人税割	435,927	7.9	389,808	7.2	46,119	11.8
	計	2,510,745	45.4	2,455,707	45.3	55,038	2.2
固定資産税	純固定資産税	2,497,678	45.1	2,441,849	45.0	55,829	2.3
	うち土地	685,996	12.4	686,665	12.7	▲ 669	▲ 0.1
	うち家屋	1,299,210	23.5	1,270,715	23.4	28,495	2.2
	うち償却	512,472	9.3	484,469	8.9	28,003	5.8
	交付金	15,849	0.3	15,860	0.3	▲ 11	▲ 0.1
	計	2,513,527	45.4	2,457,709	45.3	55,818	2.3
その他	軽自動車税	205,892	3.7	203,338	3.7	2,554	1.3
	市町たばこ税	306,197	5.5	307,914	5.7	▲ 1,717	▲ 0.6
	特別土地保有税	0	0.0	0	0.0	0	-
	入湯税	0	0.0	0	0.0	0	-
	事業所税	0	0.0	0	0.0	0	-
	都市計画税	0	0.0	0	0.0	0	-
	計	512,089	9.2	511,252	9.4	837	0.2
市町税計		5,536,361	100.0	5,424,668	100.0	111,693	2.1

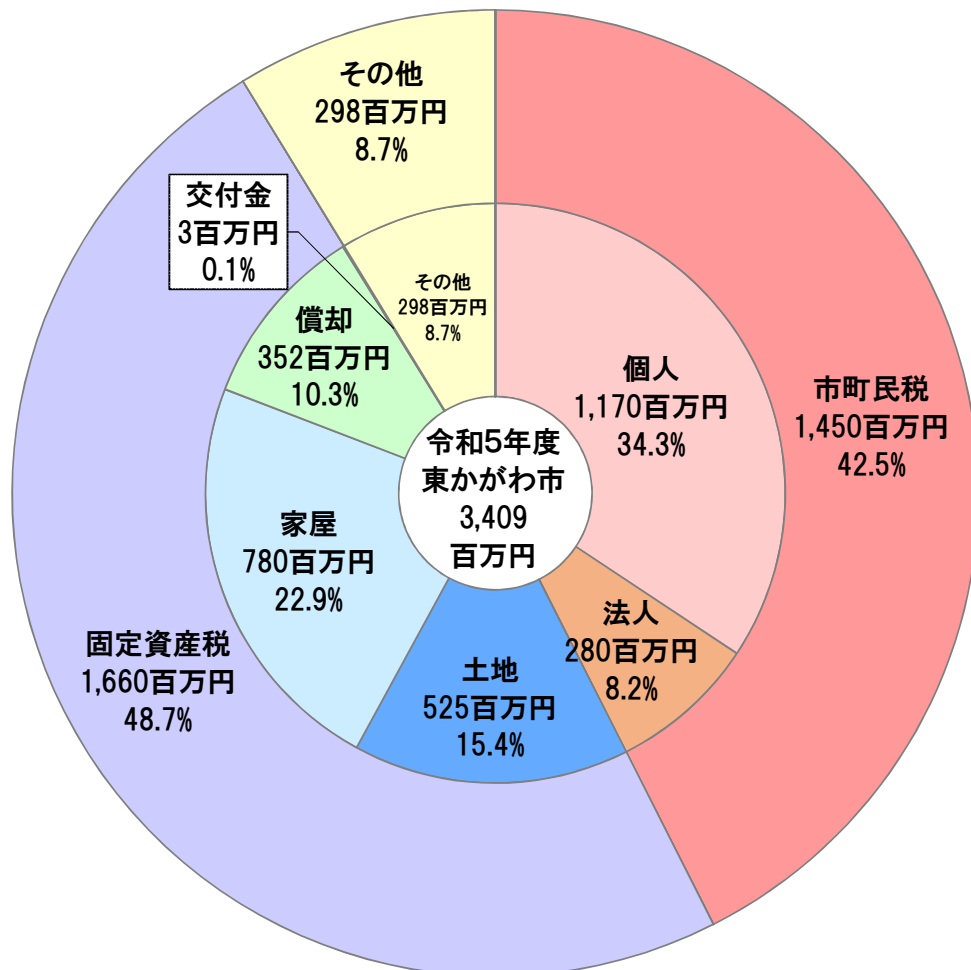
(注)表中の数値はそれぞれ四捨五入によっているため計とは一致しない場合がある。



市町税の状況（東かがわ市）

		令和5年度		令和4年度		増減額 C(A-B)	増減率 C/B
		決算額A	構成比	決算額B	構成比		
		千円	%	千円	%	千円	%
市町民税	個人均等割	48,673	1.4	45,993	1.4	2,680	5.8
	所得割	1,121,381	32.9	1,057,620	31.9	63,761	6.0
	法人均等割	83,859	2.5	96,585	2.9	▲ 12,726	▲ 13.2
	法人税割	196,468	5.8	188,963	5.7	7,505	4.0
	計	1,450,381	42.5	1,389,161	41.9	61,220	4.4
固定資産税	純固定資産税	1,657,576	48.6	1,630,524	49.2	27,052	1.7
	うち土地	524,899	15.4	515,050	15.5	9,849	1.9
	うち家屋	780,345	22.9	769,752	23.2	10,593	1.4
	うち償却	352,332	10.3	345,722	10.4	6,610	1.9
	交付金	2,594	0.1	2,596	0.1	▲ 2	▲ 0.1
	計	1,660,170	48.7	1,633,120	49.2	27,050	1.7
その他	軽自動車税	130,718	3.8	127,831	3.9	2,887	2.3
	市町たばこ税	167,425	4.9	166,427	5.0	998	0.6
	特別土地保有税	0	0.0	0	0.0	0	-
	入湯税	0	0.0	0	0.0	0	-
	事業所税	0	0.0	0	0.0	0	-
	都市計画税	0	0.0	0	0.0	0	-
	計	298,143	8.7	294,258	8.9	3,885	1.3
市町税計		3,408,694	100.0	3,316,539	100.0	92,155	2.8

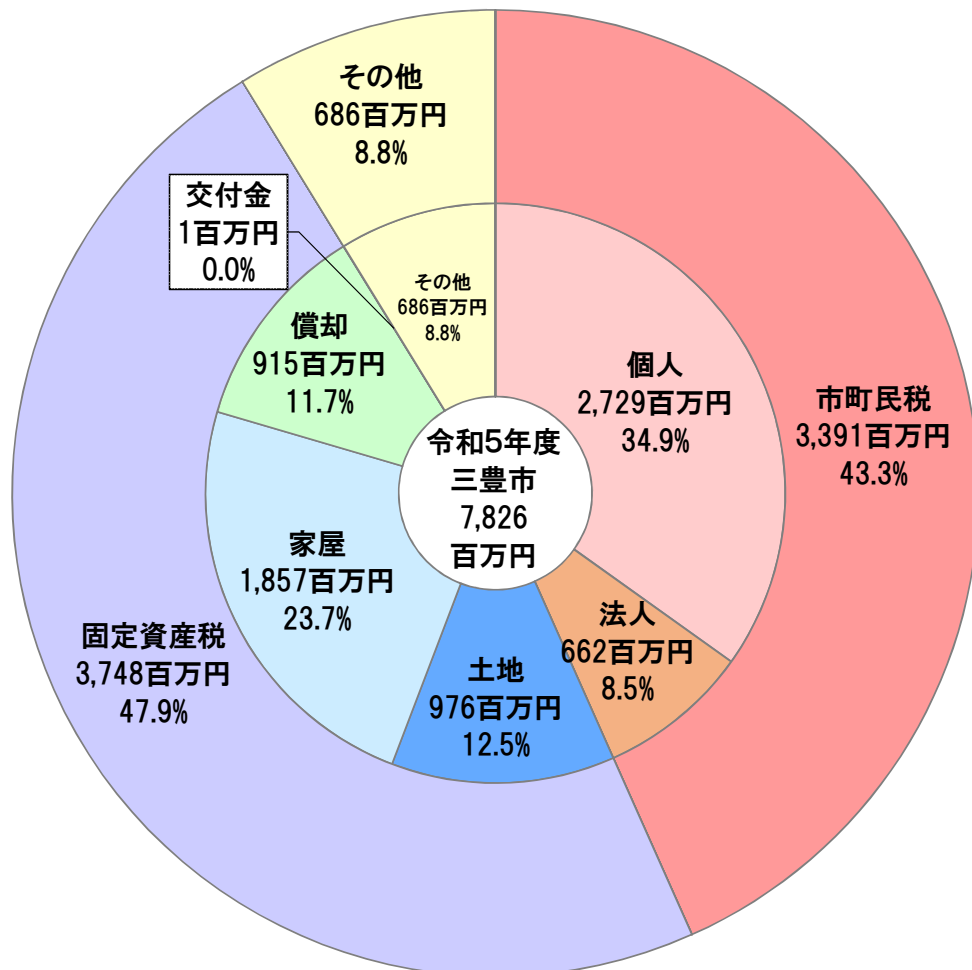
(注)表中の数値はそれぞれ四捨五入によっているため計とは一致しない場合がある。



市町税の状況（三豊市）

		令和5年度		令和4年度		増減額 C(A-B)	増減率 C/B
		決算額A	構成比	決算額B	構成比		
		千円	%	千円	%	千円	%
市町民税	個人均等割	111,892	1.4	112,981	1.5	▲ 1,089	▲ 1.0
	所得割	2,617,205	33.4	2,612,734	33.7	4,471	0.2
	法人均等割	162,697	2.1	165,336	2.1	▲ 2,639	▲ 1.6
	法人税割	499,288	6.4	446,165	5.8	53,123	11.9
	計	3,391,082	43.3	3,337,216	43.0	53,866	1.6
固定資産税	純固定資産税	3,747,021	47.9	3,728,452	48.1	18,569	0.5
	うち土地	975,627	12.5	984,558	12.7	▲ 8,931	▲ 0.9
	うち家屋	1,856,780	23.7	1,825,045	23.5	31,735	1.7
	うち償却	914,614	11.7	918,849	11.8	▲ 4,235	▲ 0.5
	交付金	1,178	0.0	1,243	0.0	▲ 65	▲ 5.2
	計	3,748,199	47.9	3,729,695	48.1	18,504	0.5
その他	軽自動車税	311,678	4.0	308,369	4.0	3,309	1.1
	市町たばこ税	374,401	4.8	380,959	4.9	▲ 6,558	▲ 1.7
	特別土地保有税	0	0.0	0	0.0	0	-
	入湯税	260	0.0	279	0.0	▲ 19	▲ 6.8
	事業所税	0	0.0	0	0.0	0	-
	都市計画税	0	0.0	0	0.0	0	-
	計	686,339	8.8	689,607	8.9	▲ 3,268	▲ 0.5
市町税計		7,825,620	100.0	7,756,518	100.0	69,102	0.9

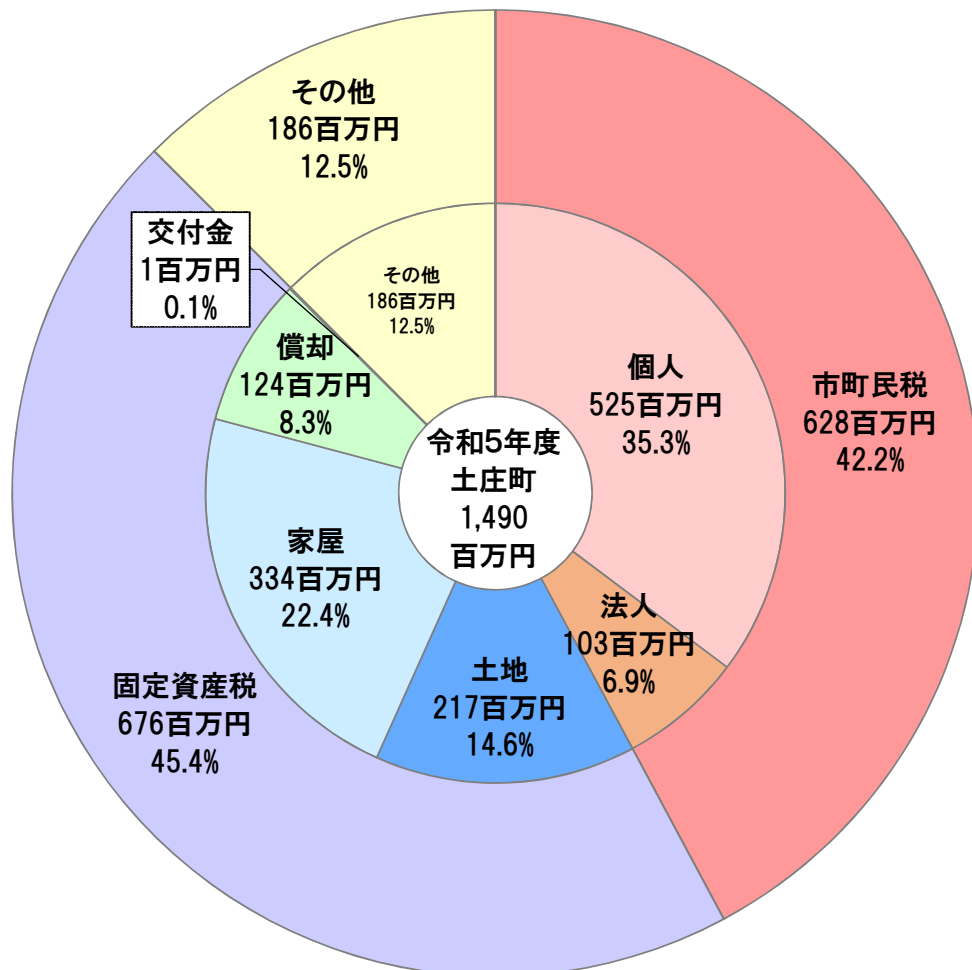
(注)表中の数値はそれぞれ四捨五入によっているため計とは一致しない場合がある。



市町税の状況（土庄町）

		令和5年度		令和4年度		増減額 C(A-B)	増減率 C/B
		決算額A	構成比	決算額B	構成比		
		千円	%	千円	%	千円	%
市町民税	個人均等割	23,803	1.6	23,736	1.6	67	0.3
	所得割	501,393	33.7	495,141	32.5	6,252	1.3
	法人均等割	51,342	3.4	55,482	3.6	▲ 4,140	▲ 7.5
	法人税割	51,589	3.5	77,589	5.1	▲ 26,000	▲ 33.5
	計	628,127	42.2	651,948	42.8	▲ 23,821	▲ 3.7
固定資産税	純固定資産税	674,695	45.3	685,200	44.9	▲ 10,505	▲ 1.5
	うち土地	216,847	14.6	220,497	14.5	▲ 3,650	▲ 1.7
	うち家屋	333,839	22.4	331,158	21.7	2,681	0.8
	うち償却	124,009	8.3	133,545	8.8	▲ 9,536	▲ 7.1
	交付金	1,080	0.1	1,109	0.1	▲ 29	▲ 2.6
	計	675,775	45.4	686,309	45.0	▲ 10,534	▲ 1.5
その他	軽自動車税	70,898	4.8	70,740	4.6	158	0.2
	市町たばこ税	98,319	6.6	99,831	6.5	▲ 1,512	▲ 1.5
	特別土地保有税	0	0.0	0	0.0	0	-
	入湯税	16,523	1.1	16,071	1.1	452	2.8
	事業所税	0	0.0	0	0.0	0	-
	都市計画税	0	0.0	0	0.0	0	-
	計	185,740	12.5	186,642	12.2	▲ 902	▲ 0.5
市町税計		1,489,642	100.0	1,524,899	100.0	▲ 35,257	▲ 2.3

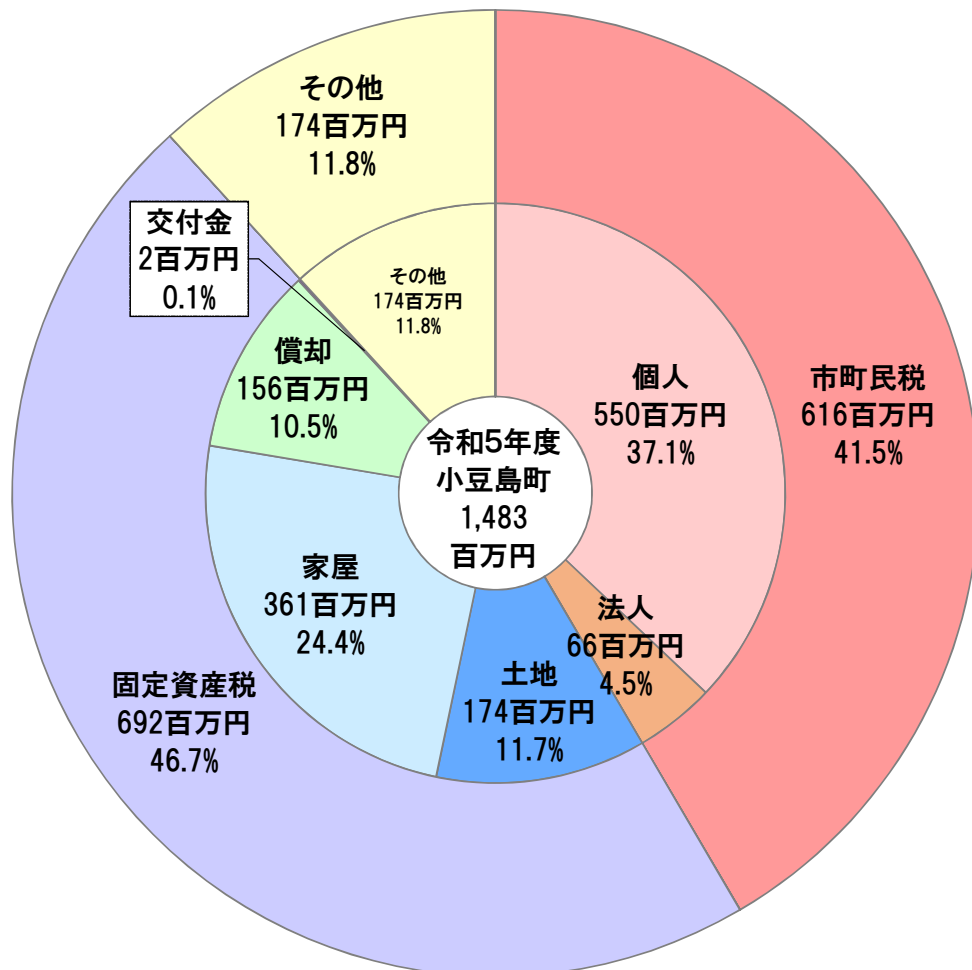
(注)表中の数値はそれぞれ四捨五入によっているため計とは一致しない場合がある。



市町税の状況（小豆島町）

		令和5年度		令和4年度		増減額 C(A-B)	増減率 C/B
		決算額A	構成比	決算額B	構成比		
		千円	%	千円	%	千円	%
市町民税	個人均等割	25,589	1.7	25,685	1.7	▲ 96	▲ 0.4
	所得割	524,115	35.3	515,863	34.7	8,252	1.6
	法人均等割	43,240	2.9	45,468	3.1	▲ 2,228	▲ 4.9
	法人税割	23,208	1.6	30,994	2.1	▲ 7,786	▲ 25.1
	計	616,152	41.5	618,010	41.6	▲ 1,858	▲ 0.3
固定資産税	純固定資産税	690,640	46.6	690,264	46.5	376	0.1
	うち土地	173,948	11.7	175,638	11.8	▲ 1,690	▲ 1.0
	うち家屋	361,140	24.4	354,865	23.9	6,275	1.8
	うち償却	155,552	10.5	159,761	10.8	▲ 4,209	▲ 2.6
	交付金	1,729	0.1	1,274	0.1	455	35.7
計	692,369	46.7	691,538	46.6	831	0.1	
その他	軽自動車税	74,608	5.0	74,724	5.0	▲ 116	▲ 0.2
	市町たばこ税	90,734	6.1	92,258	6.2	▲ 1,524	▲ 1.7
	特別土地保有税	0	0.0	0	0.0	0	-
	入湯税	9,104	0.6	8,073	0.5	1,031	12.8
	事業所税	0	0.0	0	0.0	0	-
	都市計画税	0	0.0	0	0.0	0	-
	計	174,446	11.8	175,055	11.8	▲ 609	▲ 0.3
市町税計		1,482,967	100.0	1,484,603	100.0	▲ 1,636	▲ 0.1

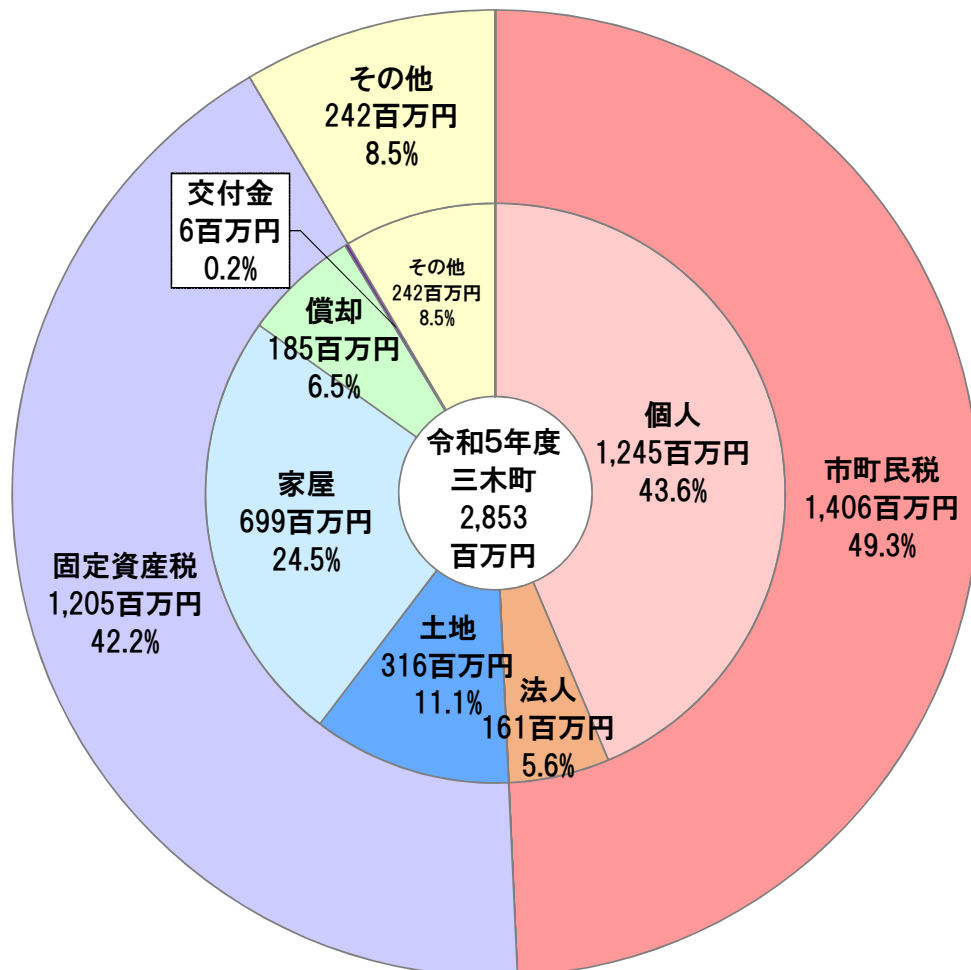
(注)表中の数値はそれぞれ四捨五入によっているため計とは一致しない場合がある。



市町税の状況（三木町）

		令和5年度		令和4年度		増減額 C(A-B)	増減率 C/B
		決算額A	構成比	決算額B	構成比		
		千円	%	千円	%	千円	%
市町民税	個人均等割	48,171	1.7	47,857	1.7	314	0.7
	所得割	1,196,708	41.9	1,185,489	42.3	11,219	0.9
	法人均等割	64,065	2.2	65,438	2.3	▲ 1,373	▲ 2.1
	法人税割	96,965	3.4	80,905	2.9	16,060	19.9
	計	1,405,909	49.3	1,379,689	49.3	26,220	1.9
固定資産税	純固定資産税	1,199,546	42.0	1,173,080	41.9	26,466	2.3
	うち土地	316,122	11.1	315,558	11.3	564	0.2
	うち家屋	698,821	24.5	671,002	24.0	27,819	4.1
	うち償却	184,603	6.5	186,520	6.7	▲ 1,917	▲ 1.0
	交付金	5,844	0.2	5,846	0.2	▲ 2	0.0
計	1,205,390	42.2	1,178,926	42.1	26,464	2.2	
その他	軽自動車税	117,046	4.1	113,171	4.0	3,875	3.4
	市町たばこ税	122,733	4.3	126,118	4.5	▲ 3,385	▲ 2.7
	特別土地保有税	0	0.0	0	0.0	0	-
	入湯税	2,417	0.1	2,265	0.1	152	6.7
	事業所税	0	0.0	0	0.0	0	-
	都市計画税	0	0.0	0	0.0	0	-
	計	242,196	8.5	241,554	8.6	642	0.3
市町税計		2,853,495	100.0	2,800,169	100.0	53,326	1.9

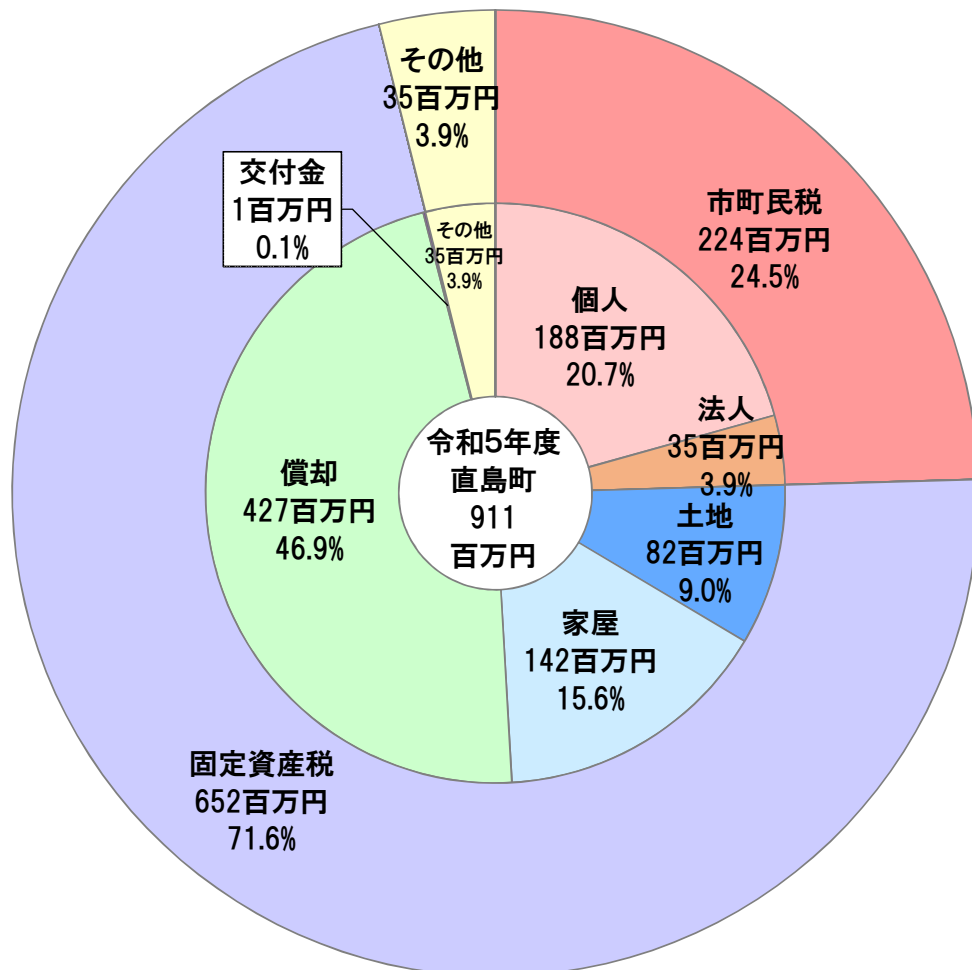
(注)表中の数値はそれぞれ四捨五入によっているため計とは一致しない場合がある。



市町税の状況（直島町）

		令和5年度		令和4年度		増減額 C(A-B)	増減率 C/B
		決算額A	構成比	決算額B	構成比		
		千円	%	千円	%	千円	%
市町民税	個人均等割	5,887	0.6	5,876	0.6	11	0.2
	所得割	182,454	20.0	182,671	19.9	▲ 217	▲ 0.1
	法人均等割	16,275	1.8	16,647	1.8	▲ 372	▲ 2.2
	法人税割	19,031	2.1	24,478	2.7	▲ 5,447	▲ 22.3
	計	223,647	24.5	229,672	25.0	▲ 6,025	▲ 2.6
固定資産税	純固定資産税	650,894	71.4	652,808	71.1	▲ 1,914	▲ 0.3
	うち土地	81,830	9.0	82,670	9.0	▲ 840	▲ 1.0
	うち家屋	141,786	15.6	140,763	15.3	1,023	0.7
	うち償却	427,278	46.9	429,375	46.8	▲ 2,097	▲ 0.5
	交付金	1,212	0.1	1,212	0.1	0	0.0
	計	652,106	71.6	654,020	71.2	▲ 1,914	▲ 0.3
その他	軽自動車税	14,248	1.6	14,081	1.5	167	1.2
	市町たばこ税	21,085	2.3	20,596	2.2	489	2.4
	特別土地保有税	0	0.0	0	0.0	0	-
	入湯税	0	0.0	0	0.0	0	-
	事業所税	0	0.0	0	0.0	0	-
	都市計画税	0	0.0	0	0.0	0	-
	計	35,333	3.9	34,677	3.8	656	1.9
市町税計		911,086	100.0	918,369	100.0	▲ 7,283	▲ 0.8

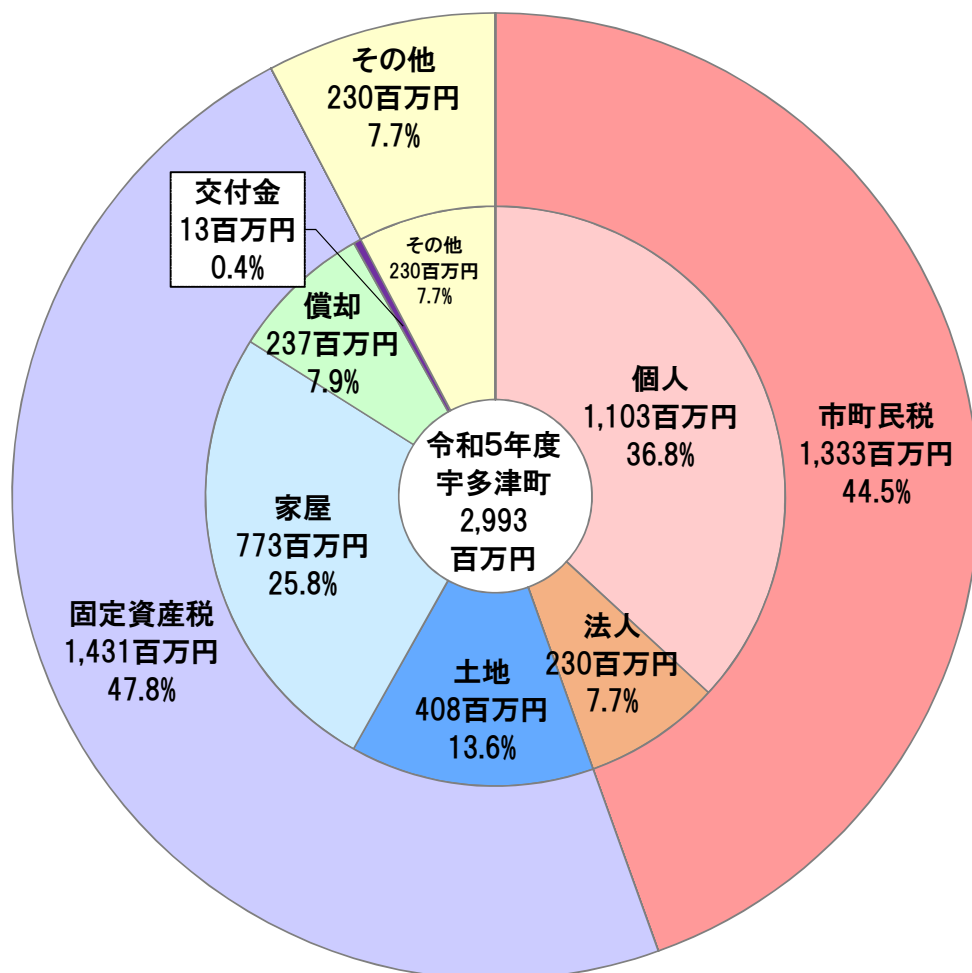
(注)表中の数値はそれぞれ四捨五入によっているため計とは一致しない場合がある。



市町税の状況（宇多津町）

		令和5年度		令和4年度		増減額 C(A-B)	増減率 C/B
		決算額A	構成比	決算額B	構成比		
		千円	%	千円	%	千円	%
市町民税	個人均等割	33,624	1.1	33,436	1.1	188	0.6
	所得割	1,069,352	35.7	1,041,401	34.9	27,951	2.7
	法人均等割	92,990	3.1	90,466	3.0	2,524	2.8
	法人税割	136,766	4.6	141,793	4.8	▲ 5,027	▲ 3.5
	計	1,332,732	44.5	1,307,096	43.9	25,636	2.0
固定資産税	純固定資産税	1,417,568	47.4	1,429,485	48.0	▲ 11,917	▲ 0.8
	うち土地	407,588	13.6	415,933	14.0	▲ 8,345	▲ 2.0
	うち家屋	772,696	25.8	780,694	26.2	▲ 7,998	▲ 1.0
	うち償却	237,284	7.9	232,858	7.8	4,426	1.9
	交付金	13,048	0.4	13,148	0.4	▲ 100	▲ 0.8
	計	1,430,616	47.8	1,442,633	48.4	▲ 12,017	▲ 0.8
その他	軽自動車税	62,661	2.1	60,774	2.0	1,887	3.1
	市町たばこ税	167,299	5.6	169,730	5.7	▲ 2,431	▲ 1.4
	特別土地保有税	0	0.0	0	0.0	0	-
	入湯税	0	0.0	0	0.0	0	-
	事業所税	0	0.0	0	0.0	0	-
	都市計画税	0	0.0	0	0.0	0	-
	計	229,960	7.7	230,504	7.7	▲ 544	▲ 0.2
市町税計		2,993,308	100.0	2,980,233	100.0	13,075	0.4

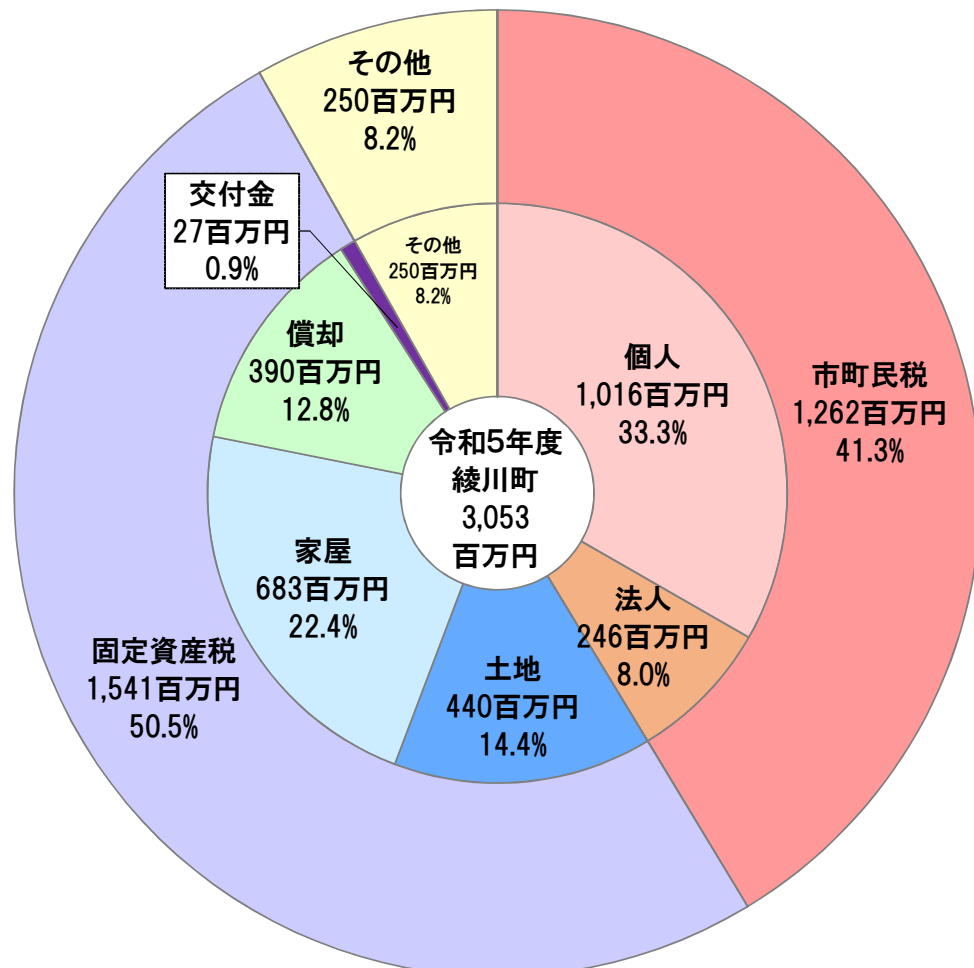
(注)表中の数値はそれぞれ四捨五入によっているため計とは一致しない場合がある。



市町税の状況（綾川町）

		令和5年度		令和4年度		増減額 C(A-B)	増減率 C/B
		決算額A	構成比	決算額B	構成比		
		千円	%	千円	%	千円	%
市町民税	個人均等割	42,672	1.4	43,014	1.4	▲ 342	▲ 0.8
	所得割	973,784	31.9	963,656	31.7	10,128	1.1
	法人均等割	101,771	3.3	105,799	3.5	▲ 4,028	▲ 3.8
	法人税割	143,798	4.7	139,318	4.6	4,480	3.2
	計	1,262,025	41.3	1,251,787	41.2	10,238	0.8
固定資産税	純固定資産税	1,513,916	49.6	1,514,954	49.8	▲ 1,038	▲ 0.1
	うち土地	440,486	14.4	440,024	14.5	462	0.1
	うち家屋	683,278	22.4	669,704	22.0	13,574	2.0
	うち償却	390,152	12.8	405,226	13.3	▲ 15,074	▲ 3.7
	交付金	27,225	0.9	26,612	0.9	613	2.3
計	1,541,141	50.5	1,541,566	50.7	▲ 425	0.0	
その他	軽自動車税	110,911	3.6	108,252	3.6	2,659	2.5
	市町たばこ税	138,843	4.5	138,823	4.6	20	0.0
	特別土地保有税	0	0.0	0	0.0	0	-
	入湯税	231	0.0	251	0.0	▲ 20	▲ 8.0
	事業所税	0	0.0	0	0.0	0	-
	都市計画税	0	0.0	0	0.0	0	-
	計	249,985	8.2	247,326	8.1	2,659	1.1
市町税計		3,053,151	100.0	3,040,679	100.0	12,472	0.4

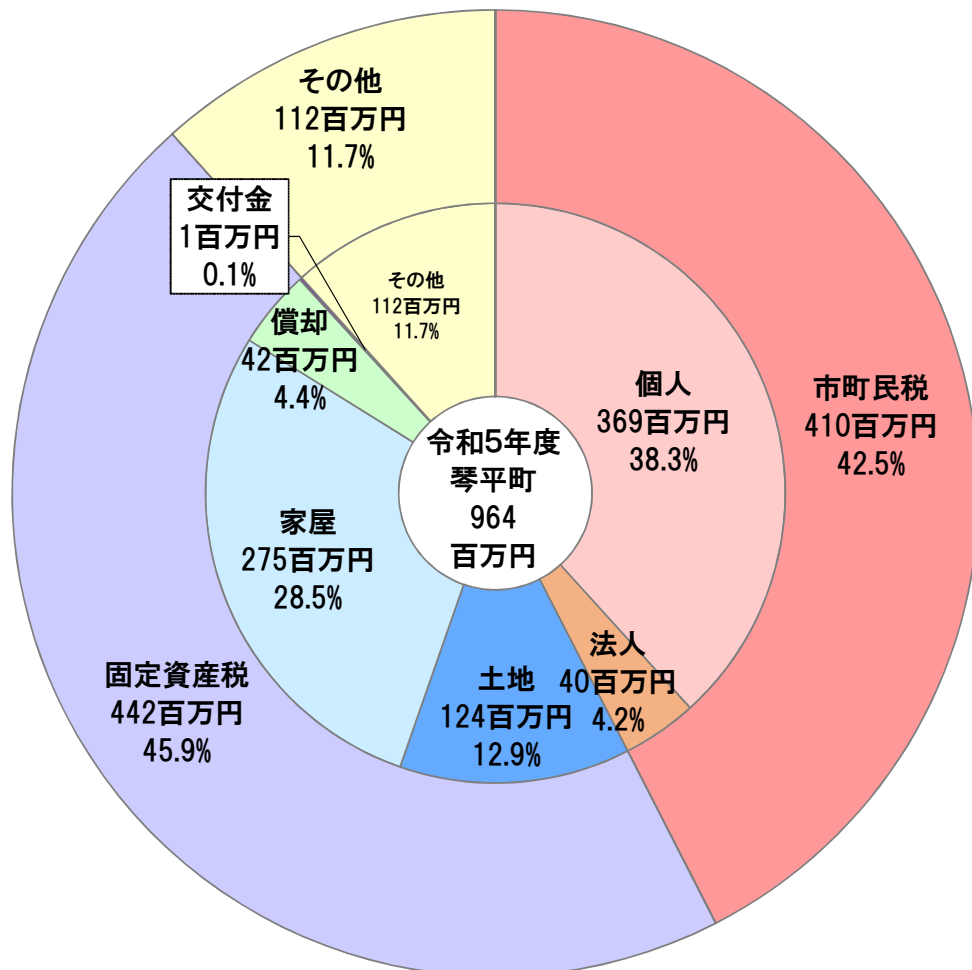
(注)表中の数値はそれぞれ四捨五入によっているため計とは一致しない場合がある。



市町税の状況（琴平町）

		令和5年度		令和4年度		増減額 C(A-B)	増減率 C/B
		決算額A	構成比	決算額B	構成比		
市町民税		千円	%	千円	%	千円	%
	個人均等割	15,207	1.6	15,054	1.6	153	1.0
	所得割	353,949	36.7	350,267	36.8	3,682	1.1
	法人均等割	25,830	2.7	28,399	3.0	▲ 2,569	▲ 9.0
	法人税割	14,565	1.5	13,256	1.4	1,309	9.9
	計	409,551	42.5	406,976	42.7	2,575	0.6
固定資産税	純固定資産税	441,064	45.7	439,149	46.1	1,915	0.4
	うち土地	124,025	12.9	124,861	13.1	▲ 836	▲ 0.7
	うち家屋	275,038	28.5	270,827	28.4	4,211	1.6
	うち償却	42,001	4.4	43,461	4.6	▲ 1,460	▲ 3.4
	交付金	1,392	0.1	1,389	0.1	3	0.2
	計	442,456	45.9	440,538	46.3	1,918	0.4
その他	軽自動車税	36,389	3.8	35,830	3.8	559	1.6
	市町たばこ税	31,678	3.3	29,564	3.1	2,114	7.2
	特別土地保有税	0	0.0	0	0.0	0	-
	入湯税	44,331	4.6	39,594	4.2	4,737	12.0
	事業所税	0	0.0	0	0.0	0	-
	都市計画税	0	0.0	0	0.0	0	-
	計	112,398	11.7	104,988	11.0	7,410	7.1
市町税計		964,405	100.0	952,502	100.0	11,903	1.2

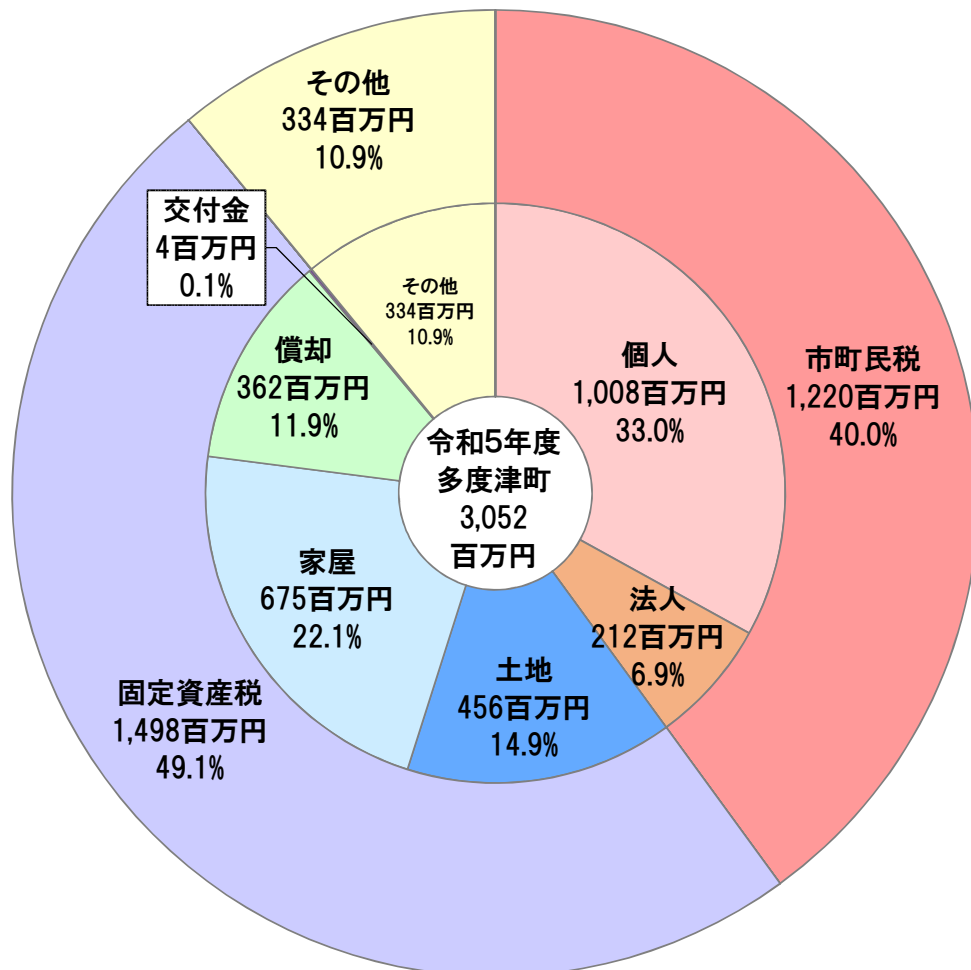
(注)表中の数値はそれぞれ四捨五入によっているため計とは一致しない場合がある。



市町税の状況（多度津町）

		令和5年度		令和4年度		増減額 C(A-B)	増減率 C/B
		決算額A	構成比	決算額B	構成比		
		千円	%	千円	%	千円	%
市町民税	個人均等割	40,193	1.3	40,274	1.3	▲ 81	▲ 0.2
	所得割	967,552	31.7	968,630	31.9	▲ 1,078	▲ 0.1
	法人均等割	66,806	2.2	64,980	2.1	1,826	2.8
	法人税割	145,117	4.8	147,496	4.9	▲ 2,379	▲ 1.6
	計	1,219,668	40.0	1,221,380	40.2	▲ 1,712	▲ 0.1
固定資産税	純固定資産税	1,493,464	48.9	1,486,617	48.9	6,847	0.5
	うち土地	455,941	14.9	451,245	14.8	4,696	1.0
	うち家屋	675,058	22.1	666,068	21.9	8,990	1.3
	うち償却	362,465	11.9	369,304	12.2	▲ 6,839	▲ 1.9
	交付金	4,474	0.1	4,468	0.1	6	0.1
	計	1,497,938	49.1	1,491,085	49.1	6,853	0.5
その他	軽自動車税	88,986	2.9	87,410	2.9	1,576	1.8
	市町たばこ税	178,740	5.9	173,685	5.7	5,055	2.9
	特別土地保有税	0	0.0	0	0.0	0	-
	入湯税	0	0.0	0	0.0	0	-
	事業所税	0	0.0	0	0.0	0	-
	都市計画税	66,275	2.2	65,572	2.2	703	1.1
	計	334,001	10.9	326,667	10.7	7,334	2.2
市町税計		3,051,607	100.0	3,039,132	100.0	12,475	0.4

(注)表中の数値はそれぞれ四捨五入によっているため計とは一致しない場合がある。



市町税の状況（まんのう町）

		令和5年度		令和4年度		増減額 C(A-B)	増減率 C/B
		決算額A	構成比	決算額B	構成比		
		千円	%	千円	%	千円	%
市町民税	個人均等割	30,993	1.5	31,069	1.4	▲ 76	▲ 0.2
	所得割	682,686	32.0	731,028	33.8	▲ 48,342	▲ 6.6
	法人均等割	45,133	2.1	45,256	2.1	▲ 123	▲ 0.3
	法人税割	47,793	2.2	49,594	2.3	▲ 1,801	▲ 3.6
	計	806,605	37.9	856,947	39.6	▲ 50,342	▲ 5.9
固定資産税	純固定資産税	1,108,065	52.0	1,092,750	50.5	15,315	1.4
	うち土地	253,681	11.9	253,577	11.7	104	0.0
	うち家屋	530,319	24.9	521,768	24.1	8,551	1.6
	うち償却	324,065	15.2	317,405	14.7	6,660	2.1
	交付金	3,574	0.2	2,792	0.1	782	28.0
	計	1,111,639	52.2	1,095,542	50.7	16,097	1.5
その他	軽自動車税	85,269	4.0	83,997	3.9	1,272	1.5
	市町たばこ税	124,156	5.8	123,654	5.7	502	0.4
	特別土地保有税	0	0.0	0	0.0	0	-
	入湯税	2,446	0.1	2,625	0.1	▲ 179	▲ 6.8
	事業所税	0	0.0	0	0.0	0	-
	都市計画税	0	0.0	0	0.0	0	-
	計	211,871	9.9	210,276	9.7	1,595	0.8
市町税計		2,130,115	100.0	2,162,765	100.0	▲ 32,650	▲ 1.5

(注)表中の数値はそれぞれ四捨五入によっているため計とは一致しない場合がある。

