

# I 調査の概要

# I 調査の概要

## 1 調査目的

県政の諸問題について、県民の意見や要望等を把握し、今後の施策立案に際しての基礎資料とすることを目的とする。

## 2 調査項目

- (1) 地産地消について
- (2) 動物の愛護と管理について
- (3) ボランティア・NPO活動について
- (4) 地方分権と広域連携について
- (5) TPP（環太平洋パートナーシップ）について
- (6) 県政の重要度と満足度について

## 3 調査設計

- (1) 調査地域 香川県全域
- (2) 調査対象 満20歳以上の県民
- (3) 標本数 3,000
- (4) 抽出方法 層化二段無作為抽出法
- (5) 調査法 郵送法
- (6) 調査時期 平成25年6月10日～7月1日

## 4 回収状況

- (1) 標本数 3,000
- (2) 有効回収数 1,602 (53.4%)

## 5 サンプル設計

- (1) 母集団 香川県内の市町に居住する満20歳以上の県民
- (2) 標本数 3,000
- (3) 地点数 151地点（市部：126地点、町部：25地点）
- (4) 抽出方法 層化二段無作為抽出法

## 〔 層 化 〕

県内の市町（8市9町）を次のように5圏域に分類した。

圏 域 名	構 成 市 町
1 高松圏域	高松市・三木町・直島町・綾川町
2 東讃圏域	さぬき市・東かがわ市
3 小豆圏域	土庄町・小豆島町
4 中讃圏域	丸亀市・坂出市・善通寺市・宇多津町・琴平町・多度津町・まんのう町
5 西讃圏域	観音寺市・三豊市

さらに、各圏域内を市町の規模によって、

①高松市 ②高松市以外の市 ③町 に分類して、それぞれを層とした。

## 〔 標本数の配分 〕

各層における母集団数（平成25年3月2日現在の選挙人名簿登録者数）の大きさにより、3,000の標本数を比例配分した。

## 〔 抽 出 〕

- ① 第1次抽出単位となる調査地点として、平成25年3月2日現在の投票区を使用した。
- ② 調査地点数については、1調査地点あたりの標本数が20前後になるように、各層に割り当てられた標本数から算出して決定した。
- ③ 調査地点の抽出は、調査地点数が2地点以上割り当てられた層については、

$$\left( \frac{\text{層における選挙人名簿登録者数の合計}}{\text{層で算出された調査地点数}} = \text{抽出間隔} \right)$$

を算出し、等間隔抽出法により該当番目が含まれる投票区を抽出した。

- ④ 抽出に際しての各層内における市町の配列順序は、総務省設定の市町村コードに従った。
- ⑤ 調査地点における対象者の抽出は、調査地点（投票区）内から選挙人名簿によって等間隔抽出法で抽出した。
- ⑥ 以上の結果、圏域別・市町規模別における標本数・調査地点数は次のとおりである。

＜ 圏域別・市町規模別 標本数及び調査地点数 ＞

上段：母集団数

下段：標本数、( ) 内は調査地点数

圏域 \ 市町別	高松市	高松市以外の市	町	計
1 高松圏域	345,259 1,255 (63)		47,298 172 (9)	392,557 1,427 (72)
2 東讃圏域		72,951 265 (13)		72,951 265 (13)
3 小豆圏域			27,054 98 (5)	27,054 98 (5)
4 中讃圏域		164,549 598 (30)	58,250 212 (11)	222,799 810 (41)
5 西讃圏域		110,180 400 (20)		110,180 400 (20)

## 6 報告書の見方

(1) 回答の比率は、その設問の回答者数を基数として算出し、少数第2位を四捨五入した。

このために、百分比の合計が100%にならないことがある。

(2) グラフにおける「N」は、比率算出の基数であり、その比率は件数を100%として算出した。

(3) 複数回答の設問の場合、その比率の合計が100%を上回ることがある。

(4) 調査対象者の職業別及び圏域別区分は次のとおりである。

### ◆職業別

農林漁業：農林漁業を営んでいる（家族従業者も含む）

商工業、サービス業、自由業など：商工業、サービス業、自由業などを営んでいる（家族従業者も含む）

会社、商店、官公庁などに勤務：会社、商店、官公庁などに勤めている（パートも含む）

主婦・主夫：主婦・主夫（家族の中で家事が主な役割の方）

無職：無職（学生を含む）

### ◆圏域別

高松圏域：高松市・三木町・直島町・綾川町

東讃圏域：さぬき市・東かがわ市

小豆圏域：土庄町・小豆島町

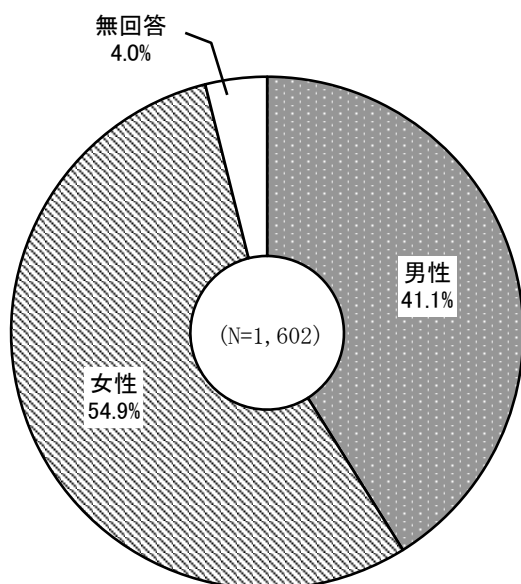
中讃圏域：丸亀市・坂出市・善通寺市・宇多津町・琴平町・多度津町・まんのう町

西讃圏域：観音寺市・三豊市

## Ⅱ 調査回答者の属性

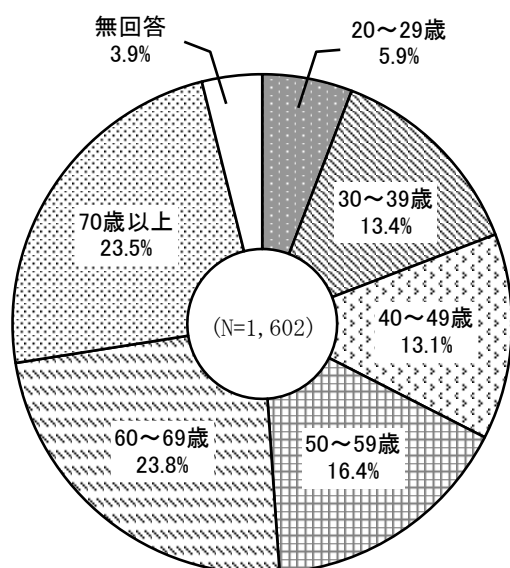
## Ⅱ 調査回答者の属性

### 1 性別



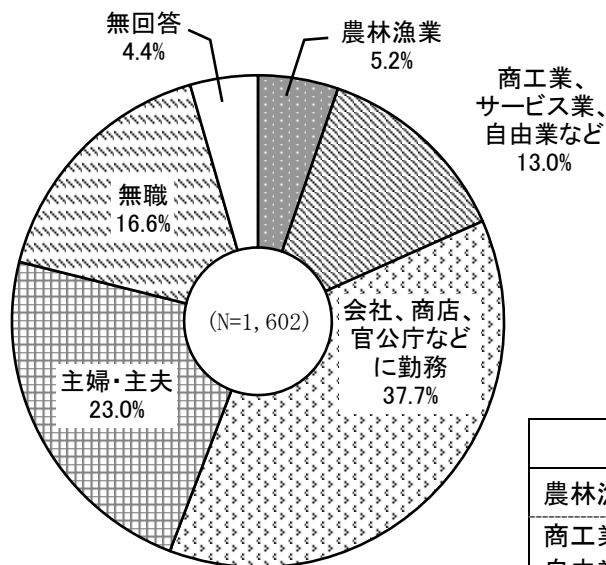
項目	回答数 (人)	構成比 (%)
男性	659	41.1
女性	879	54.9
(無回答)	64	4.0
計	1,602	100.0

### 2 年齢



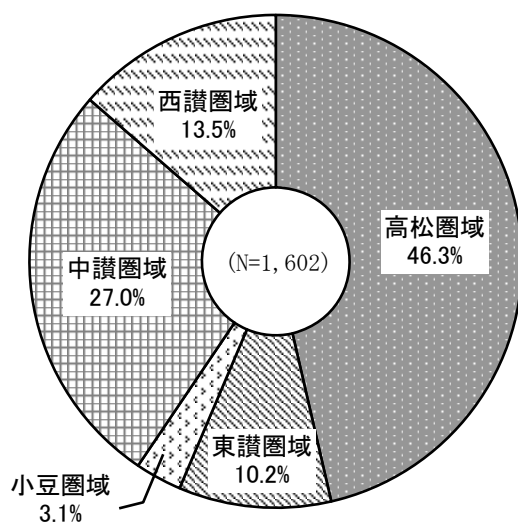
項目	回答数 (人)	構成比 (%)
20~29歳	95	5.9
30~39歳	214	13.4
40~49歳	210	13.1
50~59歳	262	16.4
60~69歳	382	23.8
70歳以上	377	23.5
(無回答)	62	3.9
計	1,602	100.0

### 3 職業



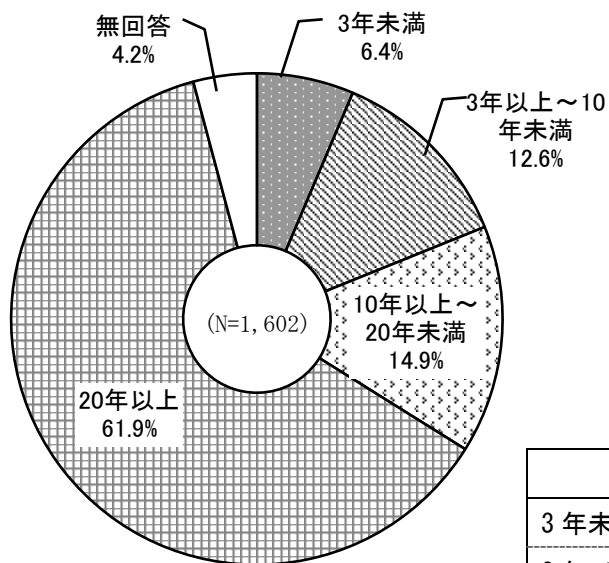
項目	回答数 (人)	構成比 (%)
農林漁業	84	5.2
商工業、サービス業、自由業など	208	13.0
会社、商店、官公庁などに勤務	604	37.7
主婦・主夫	369	23.0
無職	266	16.6
(無回答)	71	4.4
計	1,602	100.0

### 4 圏域



項目	回答数 (人)	構成比 (%)
高松圏域	741	46.3
東讃圏域	163	10.2
小豆圏域	50	3.1
中讃圏域	432	27.0
西讃圏域	216	13.5
計	1,602	100.0

## 5 居住年数



項目	回答数 (人)	構成比 (%)
3年未満	102	6.4
3年以上～10年未満	202	12.6
10年以上～20年未満	239	14.9
20年以上	992	61.9
(無回答)	67	4.2
計	1,602	100.0