

IV 数表

1. 調査 I

単位：上段=人、下段=%

単位：上段=人、下段=%

区 分	回答者数	問1-I「環境の保全」施策について、〈重要度〉を選んでください。						回答者数	問1-I「環境の保全」施策について、〈満足度〉を選んでください。							
		とても重要である	まあ重要である	どちらともいえない	あまり重要でない	全く重要でない	無回答		とても満足している	まあ満足している	どちらともいえない	やや不満である	とても不満である	無回答		
合 計	1,440	643	593	149	18	7	30	1,440	19	421	674	243	37	46		
	100.0	44.7	41.2	10.3	1.3	0.5	2.1	100.0	1.3	29.2	46.8	16.9	2.6	3.2		
性別	男性	650	290	261	73	9	3	14	650	10	175	304	118	20	23	
		100.0	44.6	40.2	11.2	1.4	0.5	2.2	100.0	1.5	26.9	46.8	18.2	3.1	3.5	
女性	769	344	328	73	8	4	12	769	8	241	361	122	16	21		
		100.0	44.7	42.7	9.5	1.0	0.5	1.6	100.0	1.0	31.3	46.9	15.9	2.1	2.7	
年齢別	20～29歳	102	43	48	9	0	2	0	102	1	23	55	20	3	0	
		100.0	42.2	47.1	8.8	0.0	2.0	0.0	100.0	1.0	22.5	53.9	19.6	2.9	0.0	
	30～39歳	195	74	85	26	5	1	4	195	6	58	98	26	3	4	
		100.0	37.9	43.6	13.3	2.6	0.5	2.1	100.0	3.1	29.7	50.3	13.3	1.5	2.1	
	40～49歳	206	78	97	25	2	0	4	206	0	57	107	29	6	7	
		100.0	37.9	47.1	12.1	1.0	0.0	1.9	100.0	0.0	27.7	51.9	14.1	2.9	3.4	
	50～59歳	291	136	119	29	4	0	3	291	2	83	130	63	9	4	
		100.0	46.7	40.9	10.0	1.4	0.0	1.0	100.0	0.7	28.5	44.7	21.6	3.1	1.4	
	60～69歳	355	179	139	30	2	2	3	355	7	102	168	57	10	11	
		100.0	50.4	39.2	8.5	0.6	0.6	0.8	100.0	2.0	28.7	47.3	16.1	2.8	3.1	
	70歳以上	272	125	101	27	4	2	13	272	2	93	108	45	6	18	
		100.0	46.0	37.1	9.9	1.5	0.7	4.8	100.0	0.7	34.2	39.7	16.5	2.2	6.6	
	職業別	農林漁業を営んでいる (家族従業者も含む)	72	36	28	6	1	1	0	72	1	23	27	13	2	6
			100.0	50.0	38.9	8.3	1.4	1.4	0.0	100.0	1.4	31.9	37.5	18.1	2.8	8.3
商工業、サービス業、 自由業などを営んで いる(家族従業者も含む)		204	81	90	25	3	3	2	204	4	64	94	32	5	5	
		100.0	39.7	44.1	12.3	1.5	1.5	1.0	100.0	2.0	31.4	46.1	15.7	2.5	2.5	
会社、商店、官公庁などに 勤めている(パートも含む)		577	255	247	59	8	1	7	577	3	147	293	105	20	9	
		100.0	44.2	42.8	10.2	1.4	0.2	1.2	100.0	0.5	25.5	50.8	18.2	3.5	1.6	
主婦・主夫(家庭の中で 家事が主な役割の方)	309	139	131	33	1	1	4	309	3	113	130	50	6	7		
	100.0	45.0	42.4	10.7	0.3	0.3	1.3	100.0	1.0	36.6	42.1	16.2	1.9	2.3		
無職(学生を含む)	254	122	93	23	4	1	11	254	7	70	118	40	3	16		
	100.0	48.0	36.6	9.1	1.6	0.4	4.3	100.0	2.8	27.6	46.5	15.7	1.2	6.3		
圏域別	高松市・三木市・ 直島町・綾川町	975	441	410	88	16	5	15	975	15	288	451	168	24	29	
		100.0	45.2	42.1	9.0	1.6	0.5	1.5	100.0	1.5	29.5	46.3	17.2	2.5	3.0	
	東かがわ市・さぬき市	110	43	44	18	0	0	5	110	0	30	53	21	0	6	
		100.0	39.1	40.0	16.4	0.0	0.0	4.5	100.0	0.0	27.3	48.2	19.1	0.0	5.5	
	土庄町・小豆島町	41	18	18	4	0	0	1	41	0	12	22	6	1	0	
		100.0	43.9	43.9	9.8	0.0	0.0	2.4	100.0	0.0	29.3	53.7	14.6	2.4	0.0	
丸亀市・坂出市・善通寺市・ 宇多津市・琴平町・ 多度津町・まんのう町	190	86	76	17	2	2	7	190	3	58	81	33	7	8		
	100.0	45.3	40.0	8.9	1.1	1.1	3.7	100.0	1.6	30.5	42.6	17.4	3.7	4.2		
観音寺市・三豊市	124	55	45	22	0	0	2	124	1	33	67	15	5	3		
	100.0	44.4	36.3	17.7	0.0	0.0	1.6	100.0	0.8	26.6	54.0	12.1	4.0	2.4		

単位：上段=人、下段=%

単位：上段=人、下段=%

区 分	回答者数	問1-II「安全な社会の構築」施策について、〈重要度〉を選んでください。						回答者数	問1-II「安全な社会の構築」施策について、〈満足度〉を選んでください。							
		とても重要である	まあ重要である	どちらともいえない	あまり重要でない	全く重要でない	無回答		とても満足している	まあ満足している	どちらともいえない	やや不満である	とても不満である	無回答		
合 計	1,440	932	398	66	11	6	27	1,440	22	421	584	311	54	48		
	100.0	64.7	27.6	4.6	0.8	0.4	1.9	100.0	1.5	29.2	40.6	21.6	3.8	3.3		
性別	男性	650	388	211	30	5	4	12	650	13	185	259	143	29	21	
		100.0	59.7	32.5	4.6	0.8	0.6	1.8	100.0	2.0	28.5	39.8	22.0	4.5	3.2	
性別	女性	769	531	184	35	6	2	11	769	9	231	318	165	24	22	
		100.0	69.1	23.9	4.6	0.8	0.3	1.4	100.0	1.2	30.0	41.4	21.5	3.1	2.9	
年齢別	20～29歳	102	62	32	5	1	2	0	102	0	22	47	29	4	0	
		100.0	60.8	31.4	4.9	1.0	2.0	0.0	100.0	0.0	21.6	46.1	28.4	3.9	0.0	
	30～39歳	195	128	55	7	2	1	2	195	3	51	85	41	10	5	
		100.0	65.6	28.2	3.6	1.0	0.5	1.0	100.0	1.5	26.2	43.6	21.0	5.1	2.6	
	40～49歳	206	146	47	7	1	0	5	206	2	52	90	43	13	6	
		100.0	70.9	22.8	3.4	0.5	0.0	2.4	100.0	1.0	25.2	43.7	20.9	6.3	2.9	
	50～59歳	291	178	100	8	2	0	3	291	6	93	109	71	10	2	
		100.0	61.2	34.4	2.7	0.7	0.0	1.0	100.0	2.1	32.0	37.5	24.4	3.4	0.7	
	60～69歳	355	236	87	24	1	3	4	355	4	112	142	79	8	10	
		100.0	66.5	24.5	6.8	0.3	0.8	1.1	100.0	1.1	31.5	40.0	22.3	2.3	2.8	
	70歳以上	272	171	73	14	4	0	10	272	7	86	104	45	9	21	
		100.0	62.9	26.8	5.1	1.5	0.0	3.7	100.0	2.6	31.6	38.2	16.5	3.3	7.7	
	職業別	農林漁業を営んでいる (家族従業者も含む)	72	44	21	4	2	0	1	72	1	26	23	17	2	3
			100.0	61.1	29.2	5.6	2.8	0.0	1.4	100.0	1.4	36.1	31.9	23.6	2.8	4.2
商工業、サービス業、 自由業などを営んで いる(家族従業者も含む)		204	124	66	10	1	1	2	204	4	64	83	43	6	4	
		100.0	60.8	32.4	4.9	0.5	0.5	1.0	100.0	2.0	31.4	40.7	21.1	2.9	2.0	
会社、商店、官公庁などに 勤めている(パートも含む)		577	381	154	27	6	3	6	577	7	146	247	136	32	9	
		100.0	66.0	26.7	4.7	1.0	0.5	1.0	100.0	1.2	25.3	42.8	23.6	5.5	1.6	
主婦・主夫(家庭の中で 家事が主な役割の方)	309	209	83	12	1	1	3	309	3	103	131	58	6	8		
	100.0	67.6	26.9	3.9	0.3	0.3	1.0	100.0	1.0	33.3	42.4	18.8	1.9	2.6		
無職(学生を含む)	254	161	69	12	1	1	10	254	7	77	91	54	7	18		
	100.0	63.4	27.2	4.7	0.4	0.4	3.9	100.0	2.8	30.3	35.8	21.3	2.8	7.1		
圏域別	高松市・三木市・ 直島町・綾川町	975	638	272	39	8	4	14	975	18	264	417	214	36	26	
		100.0	65.4	27.9	4.0	0.8	0.4	1.4	100.0	1.8	27.1	42.8	21.9	3.7	2.7	
	東かがわ市・さぬき市	110	65	31	9	1	0	4	110	0	41	39	18	3	9	
		100.0	59.1	28.2	8.2	0.9	0.0	3.6	100.0	0.0	37.3	35.5	16.4	2.7	8.2	
	土庄町・小豆島町	41	23	17	1	0	0	0	41	0	16	18	6	0	1	
		100.0	56.1	41.5	2.4	0.0	0.0	0.0	100.0	0.0	39.0	43.9	14.6	0.0	2.4	
	丸亀市・坂出市・善通寺市・ 宇多津市・琴平町・ 多度津町・まんのう町	190	125	48	9	0	1	7	190	3	60	65	44	10	8	
		100.0	65.8	25.3	4.7	0.0	0.5	3.7	100.0	1.6	31.6	34.2	23.2	5.3	4.2	
観音寺市・三豊市	124	81	30	8	2	1	2	124	1	40	45	29	5	4		
	100.0	65.3	24.2	6.5	1.6	0.8	1.6	100.0	0.8	32.3	36.3	23.4	4.0	3.2		

単位：上段=人、下段=%

単位：上段=人、下段=%

区 分	回答者数	問1-Ⅲ「水資源対策の推進」施策について、〈重要度〉を選んでください。						回答者数	問1-Ⅲ「水資源対策の推進」施策について、〈満足度〉を選んでください。							
		とても重要である	まあ重要である	どちらともいえない	あまり重要でない	全く重要でない	無回答		とても満足している	まあ満足している	どちらともいえない	やや不満である	とても不満である	無回答		
合 計	1,440	1027	336	36	7	4	30	1,440	50	493	353	379	114	51		
	100.0	71.3	23.3	2.5	0.5	0.3	2.1	100.0	3.5	34.2	24.5	26.3	7.9	3.5		
性別	男性	650	447	160	23	4	2	14	650	23	216	156	172	61	22	
		100.0	68.8	24.6	3.5	0.6	0.3	2.2	100.0	3.5	33.2	24.0	26.5	9.4	3.4	
女性	769	566	172	13	3	2	13	769	25	273	192	201	52	26		
	100.0	73.6	22.4	1.7	0.4	0.3	1.7	100.0	3.3	35.5	25.0	26.1	6.8	3.4		
年齢別	20～29歳	102	70	27	2	1	2	0	102	4	31	27	34	6	0	
		100.0	68.6	26.5	2.0	1.0	2.0	0.0	100.0	3.9	30.4	26.5	33.3	5.9	0.0	
	30～39歳	195	145	41	6	1	0	2	195	8	53	58	54	17	5	
		100.0	74.4	21.0	3.1	0.5	0.0	1.0	100.0	4.1	27.2	29.7	27.7	8.7	2.6	
	40～49歳	206	157	36	7	1	0	5	206	3	60	50	65	21	7	
		100.0	76.2	17.5	3.4	0.5	0.0	2.4	100.0	1.5	29.1	24.3	31.6	10.2	3.4	
	50～59歳	291	206	73	6	1	0	5	291	4	100	75	79	30	3	
		100.0	70.8	25.1	2.1	0.3	0.0	1.7	100.0	1.4	34.4	25.8	27.1	10.3	1.0	
	60～69歳	355	249	90	10	2	1	3	355	11	139	79	91	22	13	
		100.0	70.1	25.4	2.8	0.6	0.3	0.8	100.0	3.1	39.2	22.3	25.6	6.2	3.7	
	70歳以上	272	187	65	5	1	1	13	272	18	106	59	50	18	21	
		100.0	68.8	23.9	1.8	0.4	0.4	4.8	100.0	6.6	39.0	21.7	18.4	6.6	7.7	
	職業別	農林漁業を営んでいる (家族従業者も含む)	72	47	23	0	0	1	1	72	3	32	15	16	2	4
			100.0	65.3	31.9	0.0	0.0	1.4	1.4	100.0	4.2	44.4	20.8	22.2	2.8	5.6
商工業、サービス業、 自由業などを営んで いる(家族従業者も含む)		204	146	46	9	0	1	2	204	6	77	57	48	11	5	
		100.0	71.6	22.5	4.4	0.0	0.5	1.0	100.0	2.9	37.7	27.9	23.5	5.4	2.5	
会社、商店、官公庁などに 勤めている(パートも含む)		577	416	133	16	4	1	7	577	13	168	151	176	59	10	
		100.0	72.1	23.1	2.8	0.7	0.2	1.2	100.0	2.3	29.1	26.2	30.5	10.2	1.7	
主婦・主夫(家庭の中で 家事が主な役割の方)	309	225	73	5	1	0	5	309	11	115	68	81	27	7		
	100.0	72.8	23.6	1.6	0.3	0.0	1.6	100.0	3.6	37.2	22.0	26.2	8.7	2.3		
無職(学生を含む)	254	178	56	6	2	1	11	254	15	97	57	50	14	21		
	100.0	70.1	22.0	2.4	0.8	0.4	4.3	100.0	5.9	38.2	22.4	19.7	5.5	8.3		
圏域別	高松市・三木市・ 直島町・綾川町	975	713	221	19	6	3	13	975	39	307	224	284	91	30	
		100.0	73.1	22.7	1.9	0.6	0.3	1.3	100.0	4.0	31.5	23.0	29.1	9.3	3.1	
	東かがわ市・さぬき市	110	73	26	5	0	0	6	110	3	39	33	20	7	8	
		100.0	66.4	23.6	4.5	0.0	0.0	5.5	100.0	2.7	35.5	30.0	18.2	6.4	7.3	
	土庄町・小豆島町	41	23	17	0	1	0	0	41	3	26	7	4	0	1	
		100.0	56.1	41.5	0.0	2.4	0.0	0.0	100.0	7.3	63.4	17.1	9.8	0.0	2.4	
	丸亀市・坂出市・善通寺市・ 宇多津市・琴平町・ 多度津町・まんのう町	190	138	39	5	0	1	7	190	4	70	52	49	7	8	
		100.0	72.6	20.5	2.6	0.0	0.5	3.7	100.0	2.1	36.8	27.4	25.8	3.7	4.2	
観音寺市・三豊市	124	80	33	7	0	0	4	124	1	51	37	22	9	4		
	100.0	64.5	26.6	5.6	0.0	0.0	3.2	100.0	0.8	41.1	29.8	17.7	7.3	3.2		

単位：上段=人、下段=%

単位：上段=人、下段=%

区 分	回答者数	問1-IV「地域交通基盤の整備」施策について、 (重要性)を選んでください。						回答者数	問1-IV「地域交通基盤の整備」施策について、 (満足度)を選んでください。							
		とても重要である	まあ重要である	どちらともいえない	あまり重要でない	全く重要でない	無回答		とても満足している	まあ満足している	どちらともいえない	やや不満である	とても不満である	無回答		
合 計	1,440	304	663	330	98	10	35	1,440	55	522	543	215	50	55		
	100.0	21.1	46.0	22.9	6.8	0.7	2.4	100.0	3.8	36.3	37.7	14.9	3.5	3.8		
性別	男性	650	131	294	145	59	8	13	650	26	239	238	99	26	22	
		100.0	20.2	45.2	22.3	9.1	1.2	2.0	100.0	4.0	36.8	36.6	15.2	4.0	3.4	
女性	769	166	364	182	38	2	17	769	29	278	299	112	22	29		
		100.0	21.6	47.3	23.7	4.9	0.3	2.2	100.0	3.8	36.2	38.9	14.6	2.9	3.8	
年齢別	20～29歳	102	29	39	28	4	2	0	102	5	36	42	16	3	0	
		100.0	28.4	38.2	27.5	3.9	2.0	0.0	100.0	4.9	35.3	41.2	15.7	2.9	0.0	
	30～39歳	195	35	83	51	23	1	2	195	14	74	69	29	4	5	
		100.0	17.9	42.6	26.2	11.8	0.5	1.0	100.0	7.2	37.9	35.4	14.9	2.1	2.6	
	40～49歳	206	44	101	36	18	2	5	206	10	73	65	40	11	7	
		100.0	21.4	49.0	17.5	8.7	1.0	2.4	100.0	4.9	35.4	31.6	19.4	5.3	3.4	
	50～59歳	291	42	149	72	23	2	3	291	10	109	118	39	12	3	
		100.0	14.4	51.2	24.7	7.9	0.7	1.0	100.0	3.4	37.5	40.5	13.4	4.1	1.0	
	60～69歳	355	66	168	89	24	3	5	355	9	133	139	56	6	12	
		100.0	18.6	47.3	25.1	6.8	0.8	1.4	100.0	2.5	37.5	39.2	15.8	1.7	3.4	
	70歳以上	272	83	117	51	5	0	16	272	7	92	104	31	13	25	
		100.0	30.5	43.0	18.8	1.8	0.0	5.9	100.0	2.6	33.8	38.2	11.4	4.8	9.2	
	職業別	農林漁業を営んでいる (家族従業者も含む)	72	24	28	15	3	0	2	72	1	22	30	7	5	7
			100.0	33.3	38.9	20.8	4.2	0.0	2.8	100.0	1.4	30.6	41.7	9.7	6.9	9.7
商工業、サービス業、 自由業などを営んで いる(家族従業者も含む)		204	32	99	48	19	3	3	204	9	81	85	22	3	4	
		100.0	15.7	48.5	23.5	9.3	1.5	1.5	100.0	4.4	39.7	41.7	10.8	1.5	2.0	
会社、商店、官公庁などに 勤めている(パートも含む)		577	121	262	136	47	5	6	577	25	202	204	114	22	10	
		100.0	21.0	45.4	23.6	8.1	0.9	1.0	100.0	4.3	35.0	35.4	19.8	3.8	1.7	
主婦・主夫(家庭の中で 家事が主な役割の方)	309	58	167	65	12	1	6	309	12	116	116	43	10	12		
	100.0	18.8	54.0	21.0	3.9	0.3	1.9	100.0	3.9	37.5	37.5	13.9	3.2	3.9		
無職(学生を含む)	254	63	99	64	16	1	11	254	8	96	101	24	8	17		
	100.0	24.8	39.0	25.2	6.3	0.4	4.3	100.0	3.1	37.8	39.8	9.4	3.1	6.7		
圏域別	高松市・三木市・ 直島町・綾川町	975	222	443	214	68	7	21	975	33	362	360	150	35	35	
		100.0	22.8	45.4	21.9	7.0	0.7	2.2	100.0	3.4	37.1	36.9	15.4	3.6	3.6	
	東かがわ市・さぬき市	110	15	53	27	9	1	5	110	2	36	43	16	5	8	
		100.0	13.6	48.2	24.5	8.2	0.9	4.5	100.0	1.8	32.7	39.1	14.5	4.5	7.3	
	土庄町・小豆島町	41	10	21	8	2	0	0	41	0	11	17	11	1	1	
		100.0	24.4	51.2	19.5	4.9	0.0	0.0	100.0	0.0	26.8	41.5	26.8	2.4	2.4	
丸亀市・坂出市・善通寺市・ 宇多津市・琴平町・ 多度津町・まんのう町	190	35	82	53	11	2	7	190	14	68	72	21	7	8		
	100.0	18.4	43.2	27.9	5.8	1.1	3.7	100.0	7.4	35.8	37.9	11.1	3.7	4.2		
観音寺市・三豊市	124	22	64	28	8	0	2	124	6	45	51	17	2	3		
	100.0	17.7	51.6	22.6	6.5	0.0	1.6	100.0	4.8	36.3	41.1	13.7	1.6	2.4		

単位：上段=人、下段=%

単位：上段=人、下段=%

区 分	回答者数	問1-V「生活環境基盤の整備」施策について、 (重要度)を選んでください。						回答者数	問1-V「生活環境基盤の整備」施策について、 (満足度)を選んでください。							
		とても重要である	まあ重要である	どちらともいえない	あまり重要でない	全く重要でない	無回答		とても満足している	まあ満足している	どちらともいえない	やや不満である	とても不満である	無回答		
合 計	1,440	305	706	328	61	8	32	1,440	34	463	611	244	41	47		
	100.0	21.2	49.0	22.8	4.2	0.6	2.2	100.0	2.4	32.2	42.4	16.9	2.8	3.3		
性別	男性	650	117	314	158	42	6	13	650	14	192	296	110	17	21	
		100.0	18.0	48.3	24.3	6.5	0.9	2.0	100.0	2.2	29.5	45.5	16.9	2.6	3.2	
女性	769	184	384	167	17	2	15	769	20	264	308	131	23	23		
		100.0	23.9	49.9	21.7	2.2	0.3	2.0	100.0	2.6	34.3	40.1	17.0	3.0	3.0	
年齢別	20~29歳	102	27	47	22	4	2	0	102	2	32	44	18	5	1	
		100.0	26.5	46.1	21.6	3.9	2.0	0.0	100.0	2.0	31.4	43.1	17.6	4.9	1.0	
	30~39歳	195	49	91	42	9	2	2	195	11	61	79	34	6	4	
		100.0	25.1	46.7	21.5	4.6	1.0	1.0	100.0	5.6	31.3	40.5	17.4	3.1	2.1	
	40~49歳	206	35	97	55	12	1	6	206	4	55	97	35	7	8	
		100.0	17.0	47.1	26.7	5.8	0.5	2.9	100.0	1.9	26.7	47.1	17.0	3.4	3.9	
	50~59歳	291	40	155	75	17	1	3	291	1	89	140	52	6	3	
		100.0	13.7	53.3	25.8	5.8	0.3	1.0	100.0	0.3	30.6	48.1	17.9	2.1	1.0	
	60~69歳	355	70	190	80	11	1	3	355	7	131	141	58	8	10	
		100.0	19.7	53.5	22.5	3.1	0.3	0.8	100.0	2.0	36.9	39.7	16.3	2.3	2.8	
	70歳以上	272	81	118	51	6	1	15	272	9	88	103	44	9	19	
		100.0	29.8	43.4	18.8	2.2	0.4	5.5	100.0	3.3	32.4	37.9	16.2	3.3	7.0	
	職業別	農林漁業を営んでいる (家族従業者も含む)	72	18	36	14	4	0	0	72	0	23	26	13	4	6
			100.0	25.0	50.0	19.4	5.6	0.0	0.0	100.0	0.0	31.9	36.1	18.1	5.6	8.3
商工業、サービス業、 自由業などを営んで いる(家族従業者も含む)		204	33	111	46	9	3	2	204	5	68	81	40	5	5	
		100.0	16.2	54.4	22.5	4.4	1.5	1.0	100.0	2.5	33.3	39.7	19.6	2.5	2.5	
会社、商店、官公庁などに 勤めている(パートも含む)		577	118	280	137	32	3	7	577	12	164	270	105	15	11	
		100.0	20.5	48.5	23.7	5.5	0.5	1.2	100.0	2.1	28.4	46.8	18.2	2.6	1.9	
主婦・主夫(家庭の中で 家事が主な役割の方)	309	79	154	66	5	1	4	309	12	114	118	50	9	6		
	100.0	25.6	49.8	21.4	1.6	0.3	1.3	100.0	3.9	36.9	38.2	16.2	2.9	1.9		
無職(学生を含む)	254	53	116	62	9	1	13	254	5	87	108	32	7	15		
	100.0	20.9	45.7	24.4	3.5	0.4	5.1	100.0	2.0	34.3	42.5	12.6	2.8	5.9		
圏域別	高松市・三木市・ 直島町・綾川町	975	220	492	205	42	3	13	975	27	316	416	162	29	25	
		100.0	22.6	50.5	21.0	4.3	0.3	1.3	100.0	2.8	32.4	42.7	16.6	3.0	2.6	
	東かがわ市・さぬき市	110	17	44	35	4	3	7	110	0	39	37	22	3	9	
		100.0	15.5	40.0	31.8	3.6	2.7	6.4	100.0	0.0	35.5	33.6	20.0	2.7	8.2	
	土庄町・小豆島町	41	6	21	11	2	0	1	41	0	11	21	8	1	0	
		100.0	14.6	51.2	26.8	4.9	0.0	2.4	100.0	0.0	26.8	51.2	19.5	2.4	0.0	
	丸亀市・坂出市・善通寺市・ 宇多津市・琴平町・ 多度津町・まんのう町	190	41	89	38	11	2	9	190	5	62	76	31	6	10	
		100.0	21.6	46.8	20.0	5.8	1.1	4.7	100.0	2.6	32.6	40.0	16.3	3.2	5.3	
観音寺市・三豊市	124	21	60	39	2	0	2	124	2	35	61	21	2	3		
	100.0	16.9	48.4	31.5	1.6	0.0	1.6	100.0	1.6	28.2	49.2	16.9	1.6	2.4		

単位：上段=人、下段=%

単位：上段=人、下段=%

区 分	回答者数	問2-1「健康長寿の実現」施策について、〈重要度〉を選んでください。						回答者数	問2-1「健康長寿の実現」施策について、〈満足度〉を選んでください。							
		とても重要である	まあ重要である	どちらともいえない	あまり重要でない	全く重要でない	無回答		とても満足している	まあ満足している	どちらともいえない	やや不満である	とても不満である	無回答		
合 計	1,440	572	641	140	35	8	44	1,440	25	368	701	242	44	60		
	100.0	39.7	44.5	9.7	2.4	0.6	3.1	100.0	1.7	25.6	48.7	16.8	3.1	4.2		
性別	男性	650	231	293	77	19	7	23	650	14	154	328	105	21	28	
		100.0	35.5	45.1	11.8	2.9	1.1	3.5	100.0	2.2	23.7	50.5	16.2	3.2	4.3	
	女性	769	329	342	63	14	1	20	769	11	210	362	134	22	30	
		100.0	42.8	44.5	8.2	1.8	0.1	2.6	100.0	1.4	27.3	47.1	17.4	2.9	3.9	
年齢別	20～29歳	102	36	47	11	3	1	4	102	1	19	57	20	1	4	
		100.0	35.3	46.1	10.8	2.9	1.0	3.9	100.0	1.0	18.6	55.9	19.6	1.0	3.9	
	30～39歳	195	77	82	22	8	3	3	195	3	41	106	29	9	7	
		100.0	39.5	42.1	11.3	4.1	1.5	1.5	100.0	1.5	21.0	54.4	14.9	4.6	3.6	
	40～49歳	206	78	91	28	6	0	3	206	3	41	111	38	8	5	
		100.0	37.9	44.2	13.6	2.9	0.0	1.5	100.0	1.5	19.9	53.9	18.4	3.9	2.4	
	50～59歳	291	103	143	27	4	2	12	291	2	72	146	53	6	12	
		100.0	35.4	49.1	9.3	1.4	0.7	4.1	100.0	0.7	24.7	50.2	18.2	2.1	4.1	
	60～69歳	355	148	160	29	8	2	8	355	8	92	170	58	14	13	
		100.0	41.7	45.1	8.2	2.3	0.6	2.3	100.0	2.3	25.9	47.9	16.3	3.9	3.7	
	70歳以上	272	118	113	23	4	0	14	272	8	99	100	41	6	18	
		100.0	43.4	41.5	8.5	1.5	0.0	5.1	100.0	2.9	36.4	36.8	15.1	2.2	6.6	
	職業別	農林漁業を営んでいる (家族従業者も含む)	72	28	27	9	2	0	6	72	2	23	28	11	0	8
			100.0	38.9	37.5	12.5	2.8	0.0	8.3	100.0	2.8	31.9	38.9	15.3	0.0	11.1
商工業、サービス業、 自由業などを営んで いる(家族従業者も含む)		204	75	94	22	5	1	7	204	3	52	100	31	10	8	
		100.0	36.8	46.1	10.8	2.5	0.5	3.4	100.0	1.5	25.5	49.0	15.2	4.9	3.9	
会社、商店、官公庁などに 勤めている(パートも含む)		577	210	268	63	16	5	15	577	4	119	306	108	19	21	
		100.0	36.4	46.4	10.9	2.8	0.9	2.6	100.0	0.7	20.6	53.0	18.7	3.3	3.6	
主婦・主夫(家庭の中で 家事が主な役割の方)	309	126	150	20	6	1	6	309	6	94	148	47	7	7		
	100.0	40.8	48.5	6.5	1.9	0.3	1.9	100.0	1.9	30.4	47.9	15.2	2.3	2.3		
無職(学生を含む)	254	119	96	26	4	1	8	254	9	76	106	43	6	14		
	100.0	46.9	37.8	10.2	1.6	0.4	3.1	100.0	3.5	29.9	41.7	16.9	2.4	5.5		
圏域別	高松市・三木市・ 直島町・綾川町	975	380	444	90	24	6	31	975	17	239	490	154	34	41	
		100.0	39.0	45.5	9.2	2.5	0.6	3.2	100.0	1.7	24.5	50.3	15.8	3.5	4.2	
	東かがわ市・さぬき市	110	42	42	19	2	1	4	110	2	33	47	17	4	7	
		100.0	38.2	38.2	17.3	1.8	0.9	3.6	100.0	1.8	30.0	42.7	15.5	3.6	6.4	
	土庄町・小豆島町	41	15	16	8	0	0	2	41	0	11	19	7	1	3	
		100.0	36.6	39.0	19.5	0.0	0.0	4.9	100.0	0.0	26.8	46.3	17.1	2.4	7.3	
	丸亀市・坂出市・善通寺市・ 宇多津市・琴平町・ 多度津町・まんのう町	190	87	78	13	8	1	3	190	4	57	86	35	3	5	
		100.0	45.8	41.1	6.8	4.2	0.5	1.6	100.0	2.1	30.0	45.3	18.4	1.6	2.6	
観音寺市・三豊市	124	48	61	10	1	0	4	124	2	28	59	29	2	4		
	100.0	38.7	49.2	8.1	0.8	0.0	3.2	100.0	1.6	22.6	47.6	23.4	1.6	3.2		

単位：上段=人、下段=%

単位：上段=人、下段=%

区 分	回答者数	問2-II「子育て支援社会の形成」施策について、 (重要度)を選んでください。						回答者数	問2-II「子育て支援社会の形成」施策について、 (満足度)を選んでください。							
		とても重要である	まあ重要である	どちらともいえない	あまり重要でない	全く重要でない	無回答		とても満足している	まあ満足している	どちらともいえない	やや不満である	とても不満である	無回答		
合 計	1,440	839	406	127	21	2	45	1,440	37	279	651	311	98	64		
	100.0	58.3	28.2	8.8	1.5	0.1	3.1	100.0	2.6	19.4	45.2	21.6	6.8	4.4		
性別	男性	650	349	204	57	14	2	24	650	19	115	298	141	48	29	
		100.0	53.7	31.4	8.8	2.2	0.3	3.7	100.0	2.9	17.7	45.8	21.7	7.4	4.5	
女性	769	476	199	67	7	0	20	769	16	163	341	167	49	33		
		100.0	61.9	25.9	8.7	0.9	0.0	2.6	100.0	2.1	21.2	44.3	21.7	6.4	4.3	
年齢別	20~29歳	102	72	21	5	1	0	3	102	3	20	38	28	10	3	
		100.0	70.6	20.6	4.9	1.0	0.0	2.9	100.0	2.9	19.6	37.3	27.5	9.8	2.9	
	30~39歳	195	154	30	8	1	0	2	195	13	40	59	52	26	5	
		100.0	79.0	15.4	4.1	0.5	0.0	1.0	100.0	6.7	20.5	30.3	26.7	13.3	2.6	
	40~49歳	206	114	69	16	5	0	2	206	4	41	94	46	14	7	
		100.0	55.3	33.5	7.8	2.4	0.0	1.0	100.0	1.9	19.9	45.6	22.3	6.8	3.4	
	50~59歳	291	142	95	36	7	1	10	291	2	55	151	55	17	11	
		100.0	48.8	32.6	12.4	2.4	0.3	3.4	100.0	0.7	18.9	51.9	18.9	5.8	3.8	
	60~69歳	355	191	109	39	4	1	11	355	8	65	172	72	23	15	
		100.0	53.8	30.7	11.0	1.1	0.3	3.1	100.0	2.3	18.3	48.5	20.3	6.5	4.2	
	70歳以上	272	154	78	20	3	0	17	272	5	57	125	55	8	22	
		100.0	56.6	28.7	7.4	1.1	0.0	6.3	100.0	1.8	21.0	46.0	20.2	2.9	8.1	
	職業別	農林漁業を営んでいる (家族従業者も含む)	72	34	24	7	1	0	6	72	1	18	31	14	1	7
			100.0	47.2	33.3	9.7	1.4	0.0	8.3	100.0	1.4	25.0	43.1	19.4	1.4	9.7
商工業、サービス業、 自由業などを営んで いる(家族従業者も含む)		204	119	54	22	2	0	7	204	5	40	90	43	17	9	
		100.0	58.3	26.5	10.8	1.0	0.0	3.4	100.0	2.5	19.6	44.1	21.1	8.3	4.4	
会社、商店、官公庁などに 勤めている(パートも含む)		577	347	156	50	10	1	13	577	14	108	254	130	50	21	
		100.0	60.1	27.0	8.7	1.7	0.2	2.3	100.0	2.4	18.7	44.0	22.5	8.7	3.6	
主婦・主夫(家庭の中で 家事が主な役割の方)	309	193	80	27	4	0	5	309	5	67	135	72	22	8		
	100.0	62.5	25.9	8.7	1.3	0.0	1.6	100.0	1.6	21.7	43.7	23.3	7.1	2.6		
無職(学生を含む)	254	132	87	18	4	1	12	254	10	45	128	49	6	16		
	100.0	52.0	34.3	7.1	1.6	0.4	4.7	100.0	3.9	17.7	50.4	19.3	2.4	6.3		
圏域別	高松市・三木市・ 直島町・綾川町	975	557	276	93	16	1	32	975	27	176	460	202	64	46	
		100.0	57.1	28.3	9.5	1.6	0.1	3.3	100.0	2.8	18.1	47.2	20.7	6.6	4.7	
	東かがわ市・さぬき市	110	69	29	5	2	0	5	110	2	26	44	22	8	8	
		100.0	62.7	26.4	4.5	1.8	0.0	4.5	100.0	1.8	23.6	40.0	20.0	7.3	7.3	
	土庄町・小豆島町	41	19	15	4	0	0	3	41	0	9	21	9	0	2	
		100.0	46.3	36.6	9.8	0.0	0.0	7.3	100.0	0.0	22.0	51.2	22.0	0.0	4.9	
	丸亀市・坂出市・善通寺市・ 宇多津市・琴平町・ 多度津町・まんのう町	190	116	53	14	3	1	3	190	5	45	73	48	14	5	
		100.0	61.1	27.9	7.4	1.6	0.5	1.6	100.0	2.6	23.7	38.4	25.3	7.4	2.6	
観音寺市・三豊市	124	78	33	11	0	0	2	124	3	23	53	30	12	3		
	100.0	62.9	26.6	8.9	0.0	0.0	1.6	100.0	2.4	18.5	42.7	24.2	9.7	2.4		

単位：上段=人、下段=%

単位：上段=人、下段=%

区 分	回答者数	問2-Ⅲ「安心を支える社会環境の整備」施策について、〈重要度〉を選んでください。						回答者数	問2-Ⅲ「安心を支える社会環境の整備」施策について、〈満足度〉を選んでください。							
		とても重要である	まあ重要である	どちらともいえない	あまり重要でない	全く重要でない	無回答		とても満足している	まあ満足している	どちらともいえない	やや不満である	とても不満である	無回答		
合 計	1,440	681	568	129	15	5	42	1,440	21	325	661	311	64	58		
	100.0	47.3	39.4	9.0	1.0	0.3	2.9	100.0	1.5	22.6	45.9	21.6	4.4	4.0		
性別	男性	650	278	270	67	10	4	21	650	15	137	293	144	28	33	
		100.0	42.8	41.5	10.3	1.5	0.6	3.2	100.0	2.3	21.1	45.1	22.2	4.3	5.1	
女性	769	392	293	58	5	1	20	769	6	185	358	161	35	24		
		100.0	51.0	38.1	7.5	0.7	0.1	2.6	100.0	0.8	24.1	46.6	20.9	4.6	3.1	
年齢別	20～29歳	102	53	35	10	0	1	3	102	2	25	50	18	4	3	
		100.0	52.0	34.3	9.8	0.0	1.0	2.9	100.0	2.0	24.5	49.0	17.6	3.9	2.9	
	30～39歳	195	91	82	15	3	2	2	195	3	34	103	38	11	6	
		100.0	46.7	42.1	7.7	1.5	1.0	1.0	100.0	1.5	17.4	52.8	19.5	5.6	3.1	
	40～49歳	206	95	88	17	4	0	2	206	2	44	92	52	12	4	
		100.0	46.1	42.7	8.3	1.9	0.0	1.0	100.0	1.0	21.4	44.7	25.2	5.8	1.9	
	50～59歳	291	128	125	23	2	1	12	291	1	59	132	70	15	14	
		100.0	44.0	43.0	7.9	0.7	0.3	4.1	100.0	0.3	20.3	45.4	24.1	5.2	4.8	
	60～69歳	355	167	138	38	5	0	7	355	7	85	158	76	17	12	
		100.0	47.0	38.9	10.7	1.4	0.0	2.0	100.0	2.0	23.9	44.5	21.4	4.8	3.4	
	70歳以上	272	137	95	22	1	1	16	272	6	75	116	51	5	19	
		100.0	50.4	34.9	8.1	0.4	0.4	5.9	100.0	2.2	27.6	42.6	18.8	1.8	7.0	
	職業別	農林漁業を営んでいる (家族従業者も含む)	72	31	27	7	1	0	6	72	2	17	27	17	1	8
			100.0	43.1	37.5	9.7	1.4	0.0	8.3	100.0	2.8	23.6	37.5	23.6	1.4	11.1
商工業、サービス業、 自由業などを営んで いる(家族従業者も含む)		204	89	87	16	4	0	8	204	2	44	101	38	10	9	
		100.0	43.6	42.6	7.8	2.0	0.0	3.9	100.0	1.0	21.6	49.5	18.6	4.9	4.4	
会社、商店、官公庁などに 勤めている(パートも含む)		577	259	233	60	8	4	13	577	6	115	280	128	27	21	
		100.0	44.9	40.4	10.4	1.4	0.7	2.3	100.0	1.0	19.9	48.5	22.2	4.7	3.6	
主婦・主夫(家庭の中で 家事が主な役割の方)	309	161	120	23	2	0	3	309	3	81	140	64	16	5		
	100.0	52.1	38.8	7.4	0.6	0.0	1.0	100.0	1.0	26.2	45.3	20.7	5.2	1.6		
無職(学生を含む)	254	129	95	19	0	1	10	254	8	66	102	56	9	13		
	100.0	50.8	37.4	7.5	0.0	0.4	3.9	100.0	3.1	26.0	40.2	22.0	3.5	5.1		
圏域別	高松市・三木市・ 直島町・綾川町	975	455	390	86	13	2	29	975	17	223	452	204	40	39	
		100.0	46.7	40.0	8.8	1.3	0.2	3.0	100.0	1.7	22.9	46.4	20.9	4.1	4.0	
	東かがわ市・さぬき市	110	52	38	13	1	0	6	110	1	25	49	19	7	9	
		100.0	47.3	34.5	11.8	0.9	0.0	5.5	100.0	0.9	22.7	44.5	17.3	6.4	8.2	
	土庄町・小豆島町	41	20	15	3	0	0	3	41	0	5	19	13	2	2	
		100.0	48.8	36.6	7.3	0.0	0.0	7.3	100.0	0.0	12.2	46.3	31.7	4.9	4.9	
	丸亀市・坂出市・善通寺市・ 宇多津市・琴平町・ 多度津町・まんのう町	190	90	78	17	0	3	2	190	2	48	80	45	11	4	
		100.0	47.4	41.1	8.9	0.0	1.6	1.1	100.0	1.1	25.3	42.1	23.7	5.8	2.1	
観音寺市・三豊市	124	64	47	10	1	0	2	124	1	24	61	30	4	4		
	100.0	51.6	37.9	8.1	0.8	0.0	1.6	100.0	0.8	19.4	49.2	24.2	3.2	3.2		

単位：上段=人、下段=%

単位：上段=人、下段=%

区 分	回答者数	問2-IV「参加しさえあう県民活動の促進」施策について、〈重要度〉を選んでください。						回答者数	問2-IV「参加しさえあう県民活動の促進」施策について、〈満足度〉を選んでください。							
		とても重要である	まあ重要である	どちらともいえない	あまり重要でない	全く重要でない	無回答		とても満足している	まあ満足している	どちらともいえない	やや不満である	とても不満である	無回答		
合 計	1,440	150	534	540	148	18	50	1,440	20	232	987	114	19	68		
	100.0	10.4	37.1	37.5	10.3	1.3	3.5	100.0	1.4	16.1	68.5	7.9	1.3	4.7		
性別	男性	650	56	219	259	79	13	24	650	8	88	446	64	10	34	
		100.0	8.6	33.7	39.8	12.2	2.0	3.7	100.0	1.2	13.5	68.6	9.8	1.5	5.2	
女性	769	91	308	278	64	5	23	769	12	139	532	49	7	30		
		100.0	11.8	40.1	36.2	8.3	0.7	3.0	100.0	1.6	18.1	69.2	6.4	0.9	3.9	
年齢別	20～29歳	102	10	35	39	13	2	3	102	2	15	74	5	3	3	
		100.0	9.8	34.3	38.2	12.7	2.0	2.9	100.0	2.0	14.7	72.5	4.9	2.9	2.9	
	30～39歳	195	13	74	78	22	6	2	195	5	36	131	14	4	5	
		100.0	6.7	37.9	40.0	11.3	3.1	1.0	100.0	2.6	18.5	67.2	7.2	2.1	2.6	
	40～49歳	206	22	63	91	25	3	2	206	1	19	167	12	2	5	
		100.0	10.7	30.6	44.2	12.1	1.5	1.0	100.0	0.5	9.2	81.1	5.8	1.0	2.4	
	50～59歳	291	16	106	120	31	4	14	291	2	38	210	23	2	16	
		100.0	5.5	36.4	41.2	10.7	1.4	4.8	100.0	0.7	13.1	72.2	7.9	0.7	5.5	
	60～69歳	355	36	142	130	35	3	9	355	4	58	240	36	3	14	
		100.0	10.1	40.0	36.6	9.9	0.8	2.5	100.0	1.1	16.3	67.6	10.1	0.8	3.9	
	70歳以上	272	51	107	79	17	0	18	272	6	61	156	23	4	22	
		100.0	18.8	39.3	29.0	6.3	0.0	6.6	100.0	2.2	22.4	57.4	8.5	1.5	8.1	
	職業別	農林漁業を営んでいる (家族従業者も含む)	72	10	23	27	7	0	5	72	2	13	44	4	0	9
			100.0	13.9	31.9	37.5	9.7	0.0	6.9	100.0	2.8	18.1	61.1	5.6	0.0	12.5
商工業、サービス業、 自由業などを営んで いる(家族従業者も含む)		204	15	76	75	26	4	8	204	2	24	146	18	5	9	
		100.0	7.4	37.3	36.8	12.7	2.0	3.9	100.0	1.0	11.8	71.6	8.8	2.5	4.4	
会社、商店、官公庁などに 勤めている(パートも含む)		577	43	197	243	70	10	14	577	6	76	422	45	5	23	
		100.0	7.5	34.1	42.1	12.1	1.7	2.4	100.0	1.0	13.2	73.1	7.8	0.9	4.0	
主婦・主夫(家庭の中で 家事が主な役割の方)	309	39	137	103	23	2	5	309	4	71	200	23	3	8		
	100.0	12.6	44.3	33.3	7.4	0.6	1.6	100.0	1.3	23.0	64.7	7.4	1.0	2.6		
無職(学生を含む)	254	41	93	87	17	2	14	254	6	44	163	23	4	14		
	100.0	16.1	36.6	34.3	6.7	0.8	5.5	100.0	2.4	17.3	64.2	9.1	1.6	5.5		
圏域別	高松市・三木市・ 直島町・綾川町	975	103	379	343	102	13	35	975	14	156	668	81	11	45	
		100.0	10.6	38.9	35.2	10.5	1.3	3.6	100.0	1.4	16.0	68.5	8.3	1.1	4.6	
	東かがわ市・さぬき市	110	14	31	52	8	0	5	110	1	16	74	8	2	9	
		100.0	12.7	28.2	47.3	7.3	0.0	4.5	100.0	0.9	14.5	67.3	7.3	1.8	8.2	
	土庄町・小豆島町	41	3	17	13	5	0	3	41	0	8	27	4	0	2	
		100.0	7.3	41.5	31.7	12.2	0.0	7.3	100.0	0.0	19.5	65.9	9.8	0.0	4.9	
丸亀市・坂出市・善通寺市・ 宇多津市・琴平町・ 多度津町・まんのう町	190	20	67	78	17	5	3	190	4	35	125	15	5	6		
	100.0	10.5	35.3	41.1	8.9	2.6	1.6	100.0	2.1	18.4	65.8	7.9	2.6	3.2		
観音寺市・三豊市	124	10	40	54	16	0	4	124	1	17	93	6	1	6		
	100.0	8.1	32.3	43.5	12.9	0.0	3.2	100.0	0.8	13.7	75.0	4.8	0.8	4.8		

単位：上段=人、下段=%

単位：上段=人、下段=%

区 分	回答者数	問2-V「男女共同参画社会の形成」施策について、(重要度)を選んでください。						回答者数	問2-V「男女共同参画社会の形成」施策について、(満足度)を選んでください。							
		とても重要である	まあ重要である	どちらともいえない	あまり重要でない	全く重要でない	無回答		とても満足している	まあ満足している	どちらともいえない	やや不満である	とても不満である	無回答		
合 計	1,440	161	472	521	189	30	67	1,440	17	228	959	130	21	85		
	100.0	11.2	32.8	36.2	13.1	2.1	4.7	100.0	1.2	15.8	66.6	9.0	1.5	5.9		
性別	男性	650	60	179	251	103	21	36	650	10	99	438	55	9	39	
		100.0	9.2	27.5	38.6	15.8	3.2	5.5	100.0	1.5	15.2	67.4	8.5	1.4	6.0	
女性	769	100	289	261	81	9	29	769	7	123	511	74	11	43		
		100.0	13.0	37.6	33.9	10.5	1.2	3.8	100.0	0.9	16.0	66.4	9.6	1.4	5.6	
年齢別	20~29歳	102	23	39	28	8	0	4	102	4	18	61	13	2	4	
		100.0	22.5	38.2	27.5	7.8	0.0	3.9	100.0	3.9	17.6	59.8	12.7	2.0	3.9	
	30~39歳	195	22	64	71	27	8	3	195	3	32	132	15	6	7	
		100.0	11.3	32.8	36.4	13.8	4.1	1.5	100.0	1.5	16.4	67.7	7.7	3.1	3.6	
	40~49歳	206	16	77	73	32	4	4	206	0	31	149	17	2	7	
		100.0	7.8	37.4	35.4	15.5	1.9	1.9	100.0	0.0	15.0	72.3	8.3	1.0	3.4	
	50~59歳	291	26	84	121	39	8	13	291	1	42	207	23	3	15	
		100.0	8.9	28.9	41.6	13.4	2.7	4.5	100.0	0.3	14.4	71.1	7.9	1.0	5.2	
	60~69歳	355	38	111	129	55	4	18	355	3	49	239	38	4	22	
		100.0	10.7	31.3	36.3	15.5	1.1	5.1	100.0	0.8	13.8	67.3	10.7	1.1	6.2	
	70歳以上	272	36	93	90	23	6	24	272	6	49	162	23	4	28	
		100.0	13.2	34.2	33.1	8.5	2.2	8.8	100.0	2.2	18.0	59.6	8.5	1.5	10.3	
	職業別	農林漁業を営んでいる (家族従業者も含む)	72	8	18	26	13	0	7	72	2	13	45	2	0	10
			100.0	11.1	25.0	36.1	18.1	0.0	9.7	100.0	2.8	18.1	62.5	2.8	0.0	13.9
商工業、サービス業、 自由業などを営んで いる(家族従業者も含む)		204	16	69	78	28	2	11	204	2	22	149	17	3	11	
		100.0	7.8	33.8	38.2	13.7	1.0	5.4	100.0	1.0	10.8	73.0	8.3	1.5	5.4	
会社、商店、官公庁などに 勤めている(パートも含む)		577	68	189	209	79	14	18	577	6	91	385	58	10	27	
		100.0	11.8	32.8	36.2	13.7	2.4	3.1	100.0	1.0	15.8	66.7	10.1	1.7	4.7	
主婦・主夫(家庭の中で 家事が主な役割の方)	309	35	116	108	33	7	10	309	4	56	205	28	5	11		
	100.0	11.3	37.5	35.0	10.7	2.3	3.2	100.0	1.3	18.1	66.3	9.1	1.6	3.6		
無職(学生を含む)	254	33	76	91	30	6	18	254	3	40	163	24	3	21		
	100.0	13.0	29.9	35.8	11.8	2.4	7.1	100.0	1.2	15.7	64.2	9.4	1.2	8.3		
圏域別	高松市・三木市・ 直島町・綾川町	975	116	320	343	130	20	46	975	12	154	650	91	14	54	
		100.0	11.9	32.8	35.2	13.3	2.1	4.7	100.0	1.2	15.8	66.7	9.3	1.4	5.5	
	東かがわ市・さぬき市	110	12	31	42	13	4	8	110	2	17	65	13	2	11	
		100.0	10.9	28.2	38.2	11.8	3.6	7.3	100.0	1.8	15.5	59.1	11.8	1.8	10.0	
	土庄町・小豆島町	41	3	11	16	7	0	4	41	0	6	28	3	0	4	
		100.0	7.3	26.8	39.0	17.1	0.0	9.8	100.0	0.0	14.6	68.3	7.3	0.0	9.8	
	丸亀市・坂出市・善通寺市・ 宇多津市・琴平町・ 多度津町・まんのう町	190	16	70	71	24	3	6	190	2	34	126	14	3	11	
		100.0	8.4	36.8	37.4	12.6	1.6	3.2	100.0	1.1	17.9	66.3	7.4	1.6	5.8	
観音寺市・三豊市	124	14	40	49	15	3	3	124	1	17	90	9	2	5		
	100.0	11.3	32.3	39.5	12.1	2.4	2.4	100.0	0.8	13.7	72.6	7.3	1.6	4.0		

単位：上段=人、下段=%

単位：上段=人、下段=%

区 分	回答者数	問2-VI「働く場の確保と労働環境の整備」施策について、〈重要度〉を選んでください。						回答者数	問2-VI「働く場の確保と労働環境の整備」施策について、〈満足度〉を選んでください。							
		とても重要である	まあ重要である	どちらともいえない	あまり重要でない	全く重要でない	無回答		とても満足している	まあ満足している	どちらともいえない	やや不満である	とても不満である	無回答		
合 計	1,440	820	455	96	19	8	42	1,440	17	183	560	471	139	70		
	100.0	56.9	31.6	6.7	1.3	0.6	2.9	100.0	1.2	12.7	38.9	32.7	9.7	4.9		
性別	男性	650	344	217	46	12	7	24	650	11	84	247	218	57	33	
		100.0	52.9	33.4	7.1	1.8	1.1	3.7	100.0	1.7	12.9	38.0	33.5	8.8	5.1	
女性	769	465	233	48	6	1	16	769	5	96	305	248	81	34		
		100.0	60.5	30.3	6.2	0.8	0.1	2.1	100.0	0.7	12.5	39.7	32.2	10.5	4.4	
年齢別	20~29歳	102	67	26	5	0	0	4	102	2	16	31	38	12	3	
		100.0	65.7	25.5	4.9	0.0	0.0	3.9	100.0	2.0	15.7	30.4	37.3	11.8	2.9	
	30~39歳	195	115	64	9	2	3	2	195	4	31	68	58	29	5	
		100.0	59.0	32.8	4.6	1.0	1.5	1.0	100.0	2.1	15.9	34.9	29.7	14.9	2.6	
	40~49歳	206	115	73	12	5	0	1	206	1	24	78	77	21	5	
		100.0	55.8	35.4	5.8	2.4	0.0	0.5	100.0	0.5	11.7	37.9	37.4	10.2	2.4	
	50~59歳	291	157	96	25	2	1	10	291	2	25	115	110	27	12	
		100.0	54.0	33.0	8.6	0.7	0.3	3.4	100.0	0.7	8.6	39.5	37.8	9.3	4.1	
	60~69歳	355	207	110	21	7	3	7	355	4	42	137	121	34	17	
		100.0	58.3	31.0	5.9	2.0	0.8	2.0	100.0	1.1	11.8	38.6	34.1	9.6	4.8	
	70歳以上	272	148	82	22	2	1	17	272	3	42	123	62	16	26	
		100.0	54.4	30.1	8.1	0.7	0.4	6.3	100.0	1.1	15.4	45.2	22.8	5.9	9.6	
	職業別	農林漁業を営んでいる (家族従業者も含む)	72	35	25	5	1	1	5	72	1	14	26	20	3	8
			100.0	48.6	34.7	6.9	1.4	1.4	6.9	100.0	1.4	19.4	36.1	27.8	4.2	11.1
商工業、サービス業、 自由業などを営んで いる(家族従業者も含む)		204	111	64	14	4	2	9	204	4	21	82	62	26	9	
		100.0	54.4	31.4	6.9	2.0	1.0	4.4	100.0	2.0	10.3	40.2	30.4	12.7	4.4	
会社、商店、官公庁などに 勤めている(パートも含む)		577	339	185	32	8	2	11	577	7	76	194	212	68	20	
		100.0	58.8	32.1	5.5	1.4	0.3	1.9	100.0	1.2	13.2	33.6	36.7	11.8	3.5	
主婦・主夫(家庭の中で 家事が主な役割の方)	309	178	104	19	3	1	4	309	2	35	140	100	22	10		
	100.0	57.6	33.7	6.1	1.0	0.3	1.3	100.0	0.6	11.3	45.3	32.4	7.1	3.2		
無職(学生を含む)	254	144	73	24	2	2	9	254	2	35	109	71	19	18		
	100.0	56.7	28.7	9.4	0.8	0.8	3.5	100.0	0.8	13.8	42.9	28.0	7.5	7.1		
圏域別	高松市・三木市・ 直島町・綾川町	975	549	314	61	14	7	30	975	13	121	379	326	88	48	
		100.0	56.3	32.2	6.3	1.4	0.7	3.1	100.0	1.3	12.4	38.9	33.4	9.0	4.9	
	東かがわ市・さぬき市	110	58	32	12	2	0	6	110	2	15	42	33	10	8	
		100.0	52.7	29.1	10.9	1.8	0.0	5.5	100.0	1.8	13.6	38.2	30.0	9.1	7.3	
	土庄町・小豆島町	41	20	16	3	0	0	2	41	0	4	14	14	6	3	
		100.0	48.8	39.0	7.3	0.0	0.0	4.9	100.0	0.0	9.8	34.1	34.1	14.6	7.3	
	丸亀市・坂出市・善通寺市・ 宇多津市・琴平町・ 多度津町・まんのう町	190	117	56	13	1	1	2	190	1	28	74	60	19	8	
		100.0	61.6	29.5	6.8	0.5	0.5	1.1	100.0	0.5	14.7	38.9	31.6	10.0	4.2	
観音寺市・三豊市	124	76	37	7	2	0	2	124	1	15	51	38	16	3		
	100.0	61.3	29.8	5.6	1.6	0.0	1.6	100.0	0.8	12.1	41.1	30.6	12.9	2.4		

単位：上段=人、下段=%

単位：上段=人、下段=%

区 分	回答者数	問2-VII「同和行政の推進」施策について、〈重要度〉を選んでください。						回答者数	問2-VII「同和行政の推進」施策について、〈満足度〉を選んでください。							
		とても重要である	まあ重要である	どちらともいえない	あまり重要でない	全く重要でない	無回答		とても満足している	まあ満足している	どちらともいえない	やや不満である	とても不満である	無回答		
合 計	1,440	143	350	553	215	127	52	1,440	22	203	988	101	55	71		
	100.0	9.9	24.3	38.4	14.9	8.8	3.6	100.0	1.5	14.1	68.6	7.0	3.8	4.9		
性別	男性	650	55	131	248	120	72	24	650	15	92	427	53	30	33	
		100.0	8.5	20.2	38.2	18.5	11.1	3.7	100.0	2.3	14.2	65.7	8.2	4.6	5.1	
女性	769	88	215	298	90	54	24	769	7	109	547	47	25	34		
		100.0	11.4	28.0	38.8	11.7	7.0	3.1	100.0	0.9	14.2	71.1	6.1	3.3	4.4	
年齢別	20～29歳	102	18	34	24	15	8	3	102	3	14	68	9	5	3	
		100.0	17.6	33.3	23.5	14.7	7.8	2.9	100.0	2.9	13.7	66.7	8.8	4.9	2.9	
	30～39歳	195	23	55	75	19	21	2	195	5	25	132	15	12	6	
		100.0	11.8	28.2	38.5	9.7	10.8	1.0	100.0	2.6	12.8	67.7	7.7	6.2	3.1	
	40～49歳	206	22	52	72	36	21	3	206	3	23	151	13	11	5	
		100.0	10.7	25.2	35.0	17.5	10.2	1.5	100.0	1.5	11.2	73.3	6.3	5.3	2.4	
	50～59歳	291	19	61	128	51	21	11	291	3	35	220	15	6	12	
		100.0	6.5	21.0	44.0	17.5	7.2	3.8	100.0	1.0	12.0	75.6	5.2	2.1	4.1	
	60～69歳	355	30	73	143	62	39	8	355	7	53	236	27	18	14	
		100.0	8.5	20.6	40.3	17.5	11.0	2.3	100.0	2.0	14.9	66.5	7.6	5.1	3.9	
	70歳以上	272	31	71	104	27	17	22	272	1	50	169	21	3	28	
		100.0	11.4	26.1	38.2	9.9	6.3	8.1	100.0	0.4	18.4	62.1	7.7	1.1	10.3	
	職業別	農林漁業を営んでいる (家族従業者も含む)	72	7	9	30	10	10	6	72	1	12	38	9	5	7
			100.0	9.7	12.5	41.7	13.9	13.9	8.3	100.0	1.4	16.7	52.8	12.5	6.9	9.7
商工業、サービス業、 自由業などを営んで いる(家族従業者も含む)		204	12	45	77	32	30	8	204	5	21	134	17	19	8	
		100.0	5.9	22.1	37.7	15.7	14.7	3.9	100.0	2.5	10.3	65.7	8.3	9.3	3.9	
会社、商店、官公庁などに 勤めている(パートも含む)		577	65	137	213	95	53	14	577	13	74	409	39	22	20	
		100.0	11.3	23.7	36.9	16.5	9.2	2.4	100.0	2.3	12.8	70.9	6.8	3.8	3.5	
主婦・主夫(家庭の中で 家事が主な役割の方)	309	33	97	126	34	14	5	309	2	52	224	18	3	10		
	100.0	10.7	31.4	40.8	11.0	4.5	1.6	100.0	0.6	16.8	72.5	5.8	1.0	3.2		
無職(学生を含む)	254	26	58	99	39	18	14	254	1	41	170	17	5	20		
	100.0	10.2	22.8	39.0	15.4	7.1	5.5	100.0	0.4	16.1	66.9	6.7	2.0	7.9		
圏域別	高松市・三木市・ 直島町・綾川町	975	89	259	362	146	83	36	975	9	142	677	66	34	47	
		100.0	9.1	26.6	37.1	15.0	8.5	3.7	100.0	0.9	14.6	69.4	6.8	3.5	4.8	
	東かがわ市・さぬき市	110	14	19	45	15	11	6	110	3	12	70	8	7	10	
		100.0	12.7	17.3	40.9	13.6	10.0	5.5	100.0	2.7	10.9	63.6	7.3	6.4	9.1	
	土庄町・小豆島町	41	6	8	12	10	2	3	41	0	6	27	3	2	3	
		100.0	14.6	19.5	29.3	24.4	4.9	7.3	100.0	0.0	14.6	65.9	7.3	4.9	7.3	
	丸亀市・坂出市・善通寺市・ 宇多津市・琴平町・ 多度津町・まんのう町	190	21	37	81	27	20	4	190	6	26	126	17	9	6	
		100.0	11.1	19.5	42.6	14.2	10.5	2.1	100.0	3.2	13.7	66.3	8.9	4.7	3.2	
観音寺市・三豊市	124	13	27	53	17	11	3	124	4	17	88	7	3	5		
	100.0	10.5	21.8	42.7	13.7	8.9	2.4	100.0	3.2	13.7	71.0	5.6	2.4	4.0		

単位：上段=人、下段=%

単位：上段=人、下段=%

区 分	回答者数	問2-Ⅷ「人権が尊重される社会の構築」施策について、(重要度)を選んでください。						回答者数	問2-Ⅷ「人権が尊重される社会の構築」施策について、(満足度)を選んでください。							
		とても重要である	まあ重要である	どちらともいえない	あまり重要でない	全く重要でない	無回答		とても満足している	まあ満足している	どちらともいえない	やや不満である	とても不満である	無回答		
合 計	1,440	279	524	468	99	27	43	1,440	19	272	944	106	34	65		
	100.0	19.4	36.4	32.5	6.9	1.9	3.0	100.0	1.3	18.9	65.6	7.4	2.4	4.5		
性別	男性	650	107	236	212	55	16	24	650	10	122	420	51	15	32	
		100.0	16.5	36.3	32.6	8.5	2.5	3.7	100.0	1.5	18.8	64.6	7.8	2.3	4.9	
女性	769	170	278	251	42	11	17	769	9	146	512	53	18	31		
		100.0	22.1	36.2	32.6	5.5	1.4	2.2	100.0	1.2	19.0	66.6	6.9	2.3	4.0	
年齢別	20~29歳	102	28	36	28	5	2	3	102	2	21	67	7	2	3	
		100.0	27.5	35.3	27.5	4.9	2.0	2.9	100.0	2.0	20.6	65.7	6.9	2.0	2.9	
	30~39歳	195	35	78	59	15	6	2	195	2	34	130	12	10	7	
		100.0	17.9	40.0	30.3	7.7	3.1	1.0	100.0	1.0	17.4	66.7	6.2	5.1	3.6	
	40~49歳	206	38	74	76	13	3	2	206	4	37	143	13	4	5	
		100.0	18.4	35.9	36.9	6.3	1.5	1.0	100.0	1.9	18.0	69.4	6.3	1.9	2.4	
	50~59歳	291	46	99	104	26	5	11	291	2	44	212	18	3	12	
		100.0	15.8	34.0	35.7	8.9	1.7	3.8	100.0	0.7	15.1	72.9	6.2	1.0	4.1	
	60~69歳	355	61	130	120	29	8	7	355	7	67	220	36	10	15	
		100.0	17.2	36.6	33.8	8.2	2.3	2.0	100.0	2.0	18.9	62.0	10.1	2.8	4.2	
	70歳以上	272	70	97	76	9	3	17	272	2	64	161	18	5	22	
		100.0	25.7	35.7	27.9	3.3	1.1	6.3	100.0	0.7	23.5	59.2	6.6	1.8	8.1	
	職業別	農林漁業を営んでいる (家族従業者も含む)	72	13	27	21	6	0	5	72	0	19	38	7	0	8
			100.0	18.1	37.5	29.2	8.3	0.0	6.9	100.0	0.0	26.4	52.8	9.7	0.0	11.1
商工業、サービス業、 自由業などを営んで いる(家族従業者も含む)		204	37	70	70	15	5	7	204	3	29	133	22	8	9	
		100.0	18.1	34.3	34.3	7.4	2.5	3.4	100.0	1.5	14.2	65.2	10.8	3.9	4.4	
会社、商店、官公庁などに 勤めている(パートも含む)		577	107	212	190	42	13	13	577	7	98	399	40	12	21	
		100.0	18.5	36.7	32.9	7.3	2.3	2.3	100.0	1.2	17.0	69.2	6.9	2.1	3.6	
主婦・主夫(家庭の中で 家事が主な役割の方)	309	66	119	102	16	2	4	309	5	68	207	16	8	5		
	100.0	21.4	38.5	33.0	5.2	0.6	1.3	100.0	1.6	22.0	67.0	5.2	2.6	1.6		
無職(学生を含む)	254	53	85	80	18	6	12	254	4	52	155	19	6	18		
	100.0	20.9	33.5	31.5	7.1	2.4	4.7	100.0	1.6	20.5	61.0	7.5	2.4	7.1		
圏域別	高松市・三木市・ 直島町・綾川町	975	192	370	302	68	12	31	975	10	189	644	66	21	45	
		100.0	19.7	37.9	31.0	7.0	1.2	3.2	100.0	1.0	19.4	66.1	6.8	2.2	4.6	
	東かがわ市・さぬき市	110	22	28	40	11	4	5	110	1	15	74	8	4	8	
		100.0	20.0	25.5	36.4	10.0	3.6	4.5	100.0	0.9	13.6	67.3	7.3	3.6	7.3	
	土庄町・小豆島町	41	7	17	11	2	1	3	41	0	8	24	5	1	3	
		100.0	17.1	41.5	26.8	4.9	2.4	7.3	100.0	0.0	19.5	58.5	12.2	2.4	7.3	
	丸亀市・坂出市・善通寺市・ 宇多津市・琴平町・ 多度津町・まんのう町	190	32	70	68	10	8	2	190	6	34	122	17	6	5	
		100.0	16.8	36.8	35.8	5.3	4.2	1.1	100.0	3.2	17.9	64.2	8.9	3.2	2.6	
観音寺市・三豊市	124	26	39	47	8	2	2	124	2	26	80	10	2	4		
	100.0	21.0	31.5	37.9	6.5	1.6	1.6	100.0	1.6	21.0	64.5	8.1	1.6	3.2		

単位：上段=人、下段=%

単位：上段=人、下段=%

区 分	回答者数	問3-I「教育の充実」施策について、〈重要度〉を選んでください。						回答者数	問3-I「教育の充実」施策について、〈満足度〉を選んでください。							
		とても重要である	まあ重要である	どちらともいえない	あまり重要でない	全く重要でない	無回答		とても満足している	まあ満足している	どちらともいえない	やや不満である	とても不満である	無回答		
合 計	1,440	682	560	132	17	6	43	1,440	21	396	667	240	58	58		
	100.0	47.4	38.9	9.2	1.2	0.4	3.0	100.0	1.5	27.5	46.3	16.7	4.0	4.0		
性別	男性	650	276	271	69	11	4	19	650	10	171	303	119	21	26	
		100.0	42.5	41.7	10.6	1.7	0.6	2.9	100.0	1.5	26.3	46.6	18.3	3.2	4.0	
性別	女性	769	397	280	62	6	2	22	769	11	217	357	119	36	29	
		100.0	51.6	36.4	8.1	0.8	0.3	2.9	100.0	1.4	28.2	46.4	15.5	4.7	3.8	
年齢別	20～29歳	102	55	32	8	2	1	4	102	2	24	53	17	2	4	
		100.0	53.9	31.4	7.8	2.0	1.0	3.9	100.0	2.0	23.5	52.0	16.7	2.0	3.9	
	30～39歳	195	106	65	18	3	1	2	195	3	43	92	41	11	5	
		100.0	54.4	33.3	9.2	1.5	0.5	1.0	100.0	1.5	22.1	47.2	21.0	5.6	2.6	
	40～49歳	206	91	93	16	4	0	2	206	2	53	98	36	11	6	
		100.0	44.2	45.1	7.8	1.9	0.0	1.0	100.0	1.0	25.7	47.6	17.5	5.3	2.9	
	50～59歳	291	112	126	34	6	0	13	291	1	78	144	46	11	11	
		100.0	38.5	43.3	11.7	2.1	0.0	4.5	100.0	0.3	26.8	49.5	15.8	3.8	3.8	
	60～69歳	355	169	143	32	1	4	6	355	8	102	163	59	13	10	
		100.0	47.6	40.3	9.0	0.3	1.1	1.7	100.0	2.3	28.7	45.9	16.6	3.7	2.8	
	70歳以上	272	141	92	23	1	0	15	272	5	87	111	39	10	20	
		100.0	51.8	33.8	8.5	0.4	0.0	5.5	100.0	1.8	32.0	40.8	14.3	3.7	7.4	
	職業別	農林漁業を営んでいる (家族従業者も含む)	72	33	26	7	0	0	6	72	1	27	24	13	0	7
			100.0	45.8	36.1	9.7	0.0	0.0	8.3	100.0	1.4	37.5	33.3	18.1	0.0	9.7
商工業、サービス業、 自由業などを営んで いる(家族従業者も含む)		204	92	82	16	4	2	8	204	3	46	98	34	11	12	
		100.0	45.1	40.2	7.8	2.0	1.0	3.9	100.0	1.5	22.5	48.0	16.7	5.4	5.9	
会社、商店、官公庁などに 勤めている(パートも含む)		577	263	230	57	11	3	13	577	5	149	270	112	25	16	
		100.0	45.6	39.9	9.9	1.9	0.5	2.3	100.0	0.9	25.8	46.8	19.4	4.3	2.8	
主婦・主夫(家庭の中で 家事が主な役割の方)	309	167	116	20	1	0	5	309	6	96	148	41	12	6		
	100.0	54.0	37.5	6.5	0.3	0.0	1.6	100.0	1.9	31.1	47.9	13.3	3.9	1.9		
無職(学生を含む)	254	118	96	30	1	1	8	254	6	70	119	37	9	13		
	100.0	46.5	37.8	11.8	0.4	0.4	3.1	100.0	2.4	27.6	46.9	14.6	3.5	5.1		
圏域別	高松市・三木市・ 直島町・綾川町	975	459	379	92	12	3	30	975	15	273	456	159	33	39	
		100.0	47.1	38.9	9.4	1.2	0.3	3.1	100.0	1.5	28.0	46.8	16.3	3.4	4.0	
	東かがわ市・さぬき市	110	43	44	16	2	0	5	110	1	25	49	19	6	10	
		100.0	39.1	40.0	14.5	1.8	0.0	4.5	100.0	0.9	22.7	44.5	17.3	5.5	9.1	
	土庄町・小豆島町	41	18	18	3	0	0	2	41	0	11	21	6	1	2	
		100.0	43.9	43.9	7.3	0.0	0.0	4.9	100.0	0.0	26.8	51.2	14.6	2.4	4.9	
	丸亀市・坂出市・善通寺市・ 宇多津市・琴平町・ 多度津町・まんのう町	190	102	68	14	2	2	2	190	4	53	84	32	13	4	
		100.0	53.7	35.8	7.4	1.1	1.1	1.1	100.0	2.1	27.9	44.2	16.8	6.8	2.1	
観音寺市・三豊市	124	60	51	7	1	1	4	124	1	34	57	24	5	3		
	100.0	48.4	41.1	5.6	0.8	0.8	3.2	100.0	0.8	27.4	46.0	19.4	4.0	2.4		

単位：上段=人、下段=%

単位：上段=人、下段=%

区 分	回答者数	問3-II「生涯学習の促進」施策について、〈重要度〉を選んでください。						回答者数	問3-II「生涯学習の促進」施策について、〈満足度〉を選んでください。							
		とても重要である	まあ重要である	どちらともいえない	あまり重要でない	全く重要でない	無回答		とても満足している	まあ満足している	どちらともいえない	やや不満である	とても不満である	無回答		
合 計	1,440	208	600	464	102	15	51	1,440	17	299	918	119	19	68		
	100.0	14.4	41.7	32.2	7.1	1.0	3.5	100.0	1.2	20.8	63.8	8.3	1.3	4.7		
性別	男性	650	82	247	233	57	10	21	650	10	117	439	52	6	26	
		100.0	12.6	38.0	35.8	8.8	1.5	3.2	100.0	1.5	18.0	67.5	8.0	0.9	4.0	
	女性	769	122	347	225	44	4	27	769	7	181	466	64	12	39	
		100.0	15.9	45.1	29.3	5.7	0.5	3.5	100.0	0.9	23.5	60.6	8.3	1.6	5.1	
年齢別	20～29歳	102	22	32	37	7	0	4	102	4	15	70	7	2	4	
		100.0	21.6	31.4	36.3	6.9	0.0	3.9	100.0	3.9	14.7	68.6	6.9	2.0	3.9	
	30～39歳	195	31	86	51	21	4	2	195	3	34	129	19	5	5	
		100.0	15.9	44.1	26.2	10.8	2.1	1.0	100.0	1.5	17.4	66.2	9.7	2.6	2.6	
	40～49歳	206	30	93	64	15	2	2	206	0	41	131	19	7	8	
		100.0	14.6	45.1	31.1	7.3	1.0	1.0	100.0	0.0	19.9	63.6	9.2	3.4	3.9	
	50～59歳	291	27	119	103	24	3	15	291	3	59	194	21	2	12	
		100.0	9.3	40.9	35.4	8.2	1.0	5.2	100.0	1.0	20.3	66.7	7.2	0.7	4.1	
	60～69歳	355	48	157	118	21	4	7	355	4	77	224	36	2	12	
		100.0	13.5	44.2	33.2	5.9	1.1	2.0	100.0	1.1	21.7	63.1	10.1	0.6	3.4	
	70歳以上	272	47	107	85	13	1	19	272	3	71	158	14	1	25	
		100.0	17.3	39.3	31.3	4.8	0.4	7.0	100.0	1.1	26.1	58.1	5.1	0.4	9.2	
	職業別	農林漁業を営んでいる (家族従業者も含む)	72	9	30	22	6	0	5	72	0	19	42	3	0	8
			100.0	12.5	41.7	30.6	8.3	0.0	6.9	100.0	0.0	26.4	58.3	4.2	0.0	11.1
商工業、サービス業、 自由業などを営んで いる(家族従業者も含む)		204	24	91	64	12	3	10	204	2	38	125	22	4	13	
		100.0	11.8	44.6	31.4	5.9	1.5	4.9	100.0	1.0	18.6	61.3	10.8	2.0	6.4	
会社、商店、官公庁などに 勤めている(パートも含む)		577	76	230	196	53	7	15	577	8	101	391	46	11	20	
		100.0	13.2	39.9	34.0	9.2	1.2	2.6	100.0	1.4	17.5	67.8	8.0	1.9	3.5	
主婦・主夫(家庭の中で 家事が主な役割の方)	309	50	149	87	17	0	6	309	3	88	181	27	1	9		
	100.0	16.2	48.2	28.2	5.5	0.0	1.9	100.0	1.0	28.5	58.6	8.7	0.3	2.9		
無職(学生を含む)	254	45	93	89	13	3	11	254	4	51	165	18	2	14		
	100.0	17.7	36.6	35.0	5.1	1.2	4.3	100.0	1.6	20.1	65.0	7.1	0.8	5.5		
圏域別	高松市・三木市・ 直島町・綾川町	975	139	414	308	67	11	36	975	13	197	624	85	9	47	
		100.0	14.3	42.5	31.6	6.9	1.1	3.7	100.0	1.3	20.2	64.0	8.7	0.9	4.8	
	東かがわ市・さぬき市	110	14	36	42	10	1	7	110	0	22	70	7	1	10	
		100.0	12.7	32.7	38.2	9.1	0.9	6.4	100.0	0.0	20.0	63.6	6.4	0.9	9.1	
	土庄町・小豆島町	41	7	15	14	3	0	2	41	0	8	28	3	0	2	
		100.0	17.1	36.6	34.1	7.3	0.0	4.9	100.0	0.0	19.5	68.3	7.3	0.0	4.9	
丸亀市・坂出市・善通寺市・ 宇多津市・琴平町・ 多度津町・まんのう町	190	32	74	62	17	2	3	190	3	43	118	14	6	6		
	100.0	16.8	38.9	32.6	8.9	1.1	1.6	100.0	1.6	22.6	62.1	7.4	3.2	3.2		
観音寺市・三豊市	124	16	61	38	5	1	3	124	1	29	78	10	3	3		
	100.0	12.9	49.2	30.6	4.0	0.8	2.4	100.0	0.8	23.4	62.9	8.1	2.4	2.4		

単位：上段=人、下段=%

単位：上段=人、下段=%

区 分	回答者数	問3-Ⅲ「青少年の健全育成」施策について、〈重要度〉を選んでください。						回答者数	問3-Ⅲ「青少年の健全育成」施策について、〈満足度〉を選んでください。							
		とても重要である	まあ重要である	どちらともいえない	あまり重要でない	全く重要でない	無回答		とても満足している	まあ満足している	どちらともいえない	やや不満である	とても不満である	無回答		
合 計	1,440	472	630	239	36	4	59	1,440	13	251	810	247	40	79		
	100.0	32.8	43.8	16.6	2.5	0.3	4.1	100.0	0.9	17.4	56.3	17.2	2.8	5.5		
性別	男性	650	182	290	126	18	4	30	650	7	102	352	138	13	38	
		100.0	28.0	44.6	19.4	2.8	0.6	4.6	100.0	1.1	15.7	54.2	21.2	2.0	5.8	
女性	769	282	331	111	18	0	27	769	6	146	450	106	25	36		
		100.0	36.7	43.0	14.4	2.3	0.0	3.5	100.0	0.8	19.0	58.5	13.8	3.3	4.7	
年齢別	20～29歳	102	31	43	20	2	0	6	102	3	11	55	23	4	6	
		100.0	30.4	42.2	19.6	2.0	0.0	5.9	100.0	2.9	10.8	53.9	22.5	3.9	5.9	
	30～39歳	195	52	94	35	10	2	2	195	3	34	118	28	6	6	
		100.0	26.7	48.2	17.9	5.1	1.0	1.0	100.0	1.5	17.4	60.5	14.4	3.1	3.1	
	40～49歳	206	58	106	36	3	0	3	206	0	37	123	29	9	8	
		100.0	28.2	51.5	17.5	1.5	0.0	1.5	100.0	0.0	18.0	59.7	14.1	4.4	3.9	
	50～59歳	291	73	130	64	10	0	14	291	1	42	175	53	7	13	
		100.0	25.1	44.7	22.0	3.4	0.0	4.8	100.0	0.3	14.4	60.1	18.2	2.4	4.5	
	60～69歳	355	136	148	52	7	2	10	355	2	60	201	70	6	16	
		100.0	38.3	41.7	14.6	2.0	0.6	2.8	100.0	0.6	16.9	56.6	19.7	1.7	4.5	
	70歳以上	272	115	100	30	4	0	23	272	4	63	131	41	7	26	
		100.0	42.3	36.8	11.0	1.5	0.0	8.5	100.0	1.5	23.2	48.2	15.1	2.6	9.6	
	職業別	農林漁業を営んでいる (家族従業者も含む)	72	25	23	16	0	0	8	72	0	18	37	6	2	9
			100.0	34.7	31.9	22.2	0.0	0.0	11.1	100.0	0.0	25.0	51.4	8.3	2.8	12.5
商工業、サービス業、 自由業などを営んで いる(家族従業者も含む)		204	64	99	27	4	0	10	204	2	26	117	34	9	16	
		100.0	31.4	48.5	13.2	2.0	0.0	4.9	100.0	1.0	12.7	57.4	16.7	4.4	7.8	
会社、商店、官公庁などに 勤めている(パートも含む)		577	163	263	115	18	2	16	577	4	87	337	116	14	19	
		100.0	28.2	45.6	19.9	3.1	0.3	2.8	100.0	0.7	15.1	58.4	20.1	2.4	3.3	
主婦・主夫(家庭の中で 家事が主な役割の方)	309	130	122	40	9	0	8	309	2	73	178	40	8	8		
	100.0	42.1	39.5	12.9	2.9	0.0	2.6	100.0	0.6	23.6	57.6	12.9	2.6	2.6		
無職(学生を含む)	254	84	112	39	5	2	12	254	5	43	133	48	5	20		
	100.0	33.1	44.1	15.4	2.0	0.8	4.7	100.0	2.0	16.9	52.4	18.9	2.0	7.9		
圏域別	高松市・三木市・ 直島町・綾川町	975	312	428	164	26	4	41	975	9	162	557	175	18	54	
		100.0	32.0	43.9	16.8	2.7	0.4	4.2	100.0	0.9	16.6	57.1	17.9	1.8	5.5	
	東かがわ市・さぬき市	110	36	36	25	4	0	9	110	1	17	57	18	5	12	
		100.0	32.7	32.7	22.7	3.6	0.0	8.2	100.0	0.9	15.5	51.8	16.4	4.5	10.9	
	土庄町・小豆島町	41	14	17	8	0	0	2	41	0	5	29	4	1	2	
		100.0	34.1	41.5	19.5	0.0	0.0	4.9	100.0	0.0	12.2	70.7	9.8	2.4	4.9	
	丸亀市・坂出市・善通寺市・ 宇多津市・琴平町・ 多度津町・まんのう町	190	69	86	28	4	0	3	190	2	45	99	28	10	6	
		100.0	36.3	45.3	14.7	2.1	0.0	1.6	100.0	1.1	23.7	52.1	14.7	5.3	3.2	
観音寺市・三豊市	124	41	63	14	2	0	4	124	1	22	68	22	6	5		
	100.0	33.1	50.8	11.3	1.6	0.0	3.2	100.0	0.8	17.7	54.8	17.7	4.8	4.0		

単位：上段=人、下段=%

単位：上段=人、下段=%

区 分	回答者数	問3-IV「スポーツの振興」施策について、〈重要度〉を選んでください。						回答者数	問3-IV「スポーツの振興」施策について、〈満足度〉を選んでください。							
		とても重要である	まあ重要である	どちらともいえない	あまり重要でない	全く重要でない	無回答		とても満足している	まあ満足している	どちらともいえない	やや不満である	とても不満である	無回答		
合 計	1,440	179	588	470	125	20	58	1,440	31	353	821	141	19	75		
	100.0	12.4	40.8	32.6	8.7	1.4	4.0	100.0	2.2	24.5	57.0	9.8	1.3	5.2		
性別	男性	650	85	259	212	56	11	27	650	14	150	365	82	9	30	
		100.0	13.1	39.8	32.6	8.6	1.7	4.2	100.0	2.2	23.1	56.2	12.6	1.4	4.6	
女性	769	91	323	252	65	9	29	769	15	202	442	58	9	43		
		100.0	11.8	42.0	32.8	8.5	1.2	3.8	100.0	2.0	26.3	57.5	7.5	1.2	5.6	
年齢別	20～29歳	102	16	41	28	10	3	4	102	5	18	53	20	2	4	
		100.0	15.7	40.2	27.5	9.8	2.9	3.9	100.0	4.9	17.6	52.0	19.6	2.0	3.9	
	30～39歳	195	26	89	48	25	4	3	195	4	41	118	22	4	6	
		100.0	13.3	45.6	24.6	12.8	2.1	1.5	100.0	2.1	21.0	60.5	11.3	2.1	3.1	
	40～49歳	206	22	88	66	20	3	7	206	3	58	115	19	1	10	
		100.0	10.7	42.7	32.0	9.7	1.5	3.4	100.0	1.5	28.2	55.8	9.2	0.5	4.9	
	50～59歳	291	19	109	124	25	2	12	291	2	61	186	25	4	13	
		100.0	6.5	37.5	42.6	8.6	0.7	4.1	100.0	0.7	21.0	63.9	8.6	1.4	4.5	
	60～69歳	355	48	141	123	27	6	10	355	9	91	201	35	4	15	
		100.0	13.5	39.7	34.6	7.6	1.7	2.8	100.0	2.5	25.6	56.6	9.9	1.1	4.2	
	70歳以上	272	46	114	75	14	2	21	272	6	82	135	19	4	26	
		100.0	16.9	41.9	27.6	5.1	0.7	7.7	100.0	2.2	30.1	49.6	7.0	1.5	9.6	
	職業別	農林漁業を営んでいる (家族従業者も含む)	72	12	21	27	4	0	8	72	2	18	40	3	1	8
			100.0	16.7	29.2	37.5	5.6	0.0	11.1	100.0	2.8	25.0	55.6	4.2	1.4	11.1
商工業、サービス業、 自由業などを営んで いる(家族従業者も含む)		204	28	95	54	11	5	11	204	2	44	118	20	4	16	
		100.0	13.7	46.6	26.5	5.4	2.5	5.4	100.0	1.0	21.6	57.8	9.8	2.0	7.8	
会社、商店、官公庁などに 勤めている(パートも含む)		577	61	237	192	63	9	15	577	10	133	338	71	7	18	
		100.0	10.6	41.1	33.3	10.9	1.6	2.6	100.0	1.7	23.1	58.6	12.3	1.2	3.1	
主婦・主夫(家庭の中で 家事が主な役割の方)	309	37	126	111	21	3	11	309	8	94	179	11	2	15		
	100.0	12.0	40.8	35.9	6.8	1.0	3.6	100.0	2.6	30.4	57.9	3.6	0.6	4.9		
無職(学生を含む)	254	38	101	80	21	3	11	254	7	62	131	35	4	15		
	100.0	15.0	39.8	31.5	8.3	1.2	4.3	100.0	2.8	24.4	51.6	13.8	1.6	5.9		
圏域別	高松市・三木市・ 直島町・綾川町	975	116	405	311	87	13	43	975	21	232	558	101	11	52	
		100.0	11.9	41.5	31.9	8.9	1.3	4.4	100.0	2.2	23.8	57.2	10.4	1.1	5.3	
	東かがわ市・さぬき市	110	16	34	43	9	1	7	110	1	24	61	9	4	11	
		100.0	14.5	30.9	39.1	8.2	0.9	6.4	100.0	0.9	21.8	55.5	8.2	3.6	10.0	
	土庄町・小豆島町	41	6	15	14	3	1	2	41	1	13	20	5	0	2	
		100.0	14.6	36.6	34.1	7.3	2.4	4.9	100.0	2.4	31.7	48.8	12.2	0.0	4.9	
	丸亀市・坂出市・善通寺市・ 宇多津市・琴平町・ 多度津町・まんのう町	190	31	78	56	17	5	3	190	5	49	108	19	3	6	
		100.0	16.3	41.1	29.5	8.9	2.6	1.6	100.0	2.6	25.8	56.8	10.0	1.6	3.2	
観音寺市・三豊市	124	10	56	46	9	0	3	124	3	35	74	7	1	4		
	100.0	8.1	45.2	37.1	7.3	0.0	2.4	100.0	2.4	28.2	59.7	5.6	0.8	3.2		

単位：上段=人、下段=%

単位：上段=人、下段=%

区 分	回答者数	問3-V「文化の振興」施策について、〈重要度〉を選んでください。						回答者数	問3-V「文化の振興」施策について、〈満足度〉を選んでください。							
		とても重要である	まあ重要である	どちらともいえない	あまり重要でない	全く重要でない	無回答		とても満足している	まあ満足している	どちらともいえない	やや不満である	とても不満である	無回答		
合 計	1,440	184	611	486	95	15	49	1,440	23	335	876	121	19	66		
	100.0	12.8	42.4	33.8	6.6	1.0	3.4	100.0	1.6	23.3	60.8	8.4	1.3	4.6		
性別	男性	650	79	263	233	43	10	22	650	10	143	392	69	8	28	
		100.0	12.2	40.5	35.8	6.6	1.5	3.4	100.0	1.5	22.0	60.3	10.6	1.2	4.3	
性別	女性	769	103	339	248	49	5	25	769	12	189	472	51	9	36	
		100.0	13.4	44.1	32.2	6.4	0.7	3.3	100.0	1.6	24.6	61.4	6.6	1.2	4.7	
年齢別	20～29歳	102	14	42	32	8	2	4	102	1	24	63	7	3	4	
		100.0	13.7	41.2	31.4	7.8	2.0	3.9	100.0	1.0	23.5	61.8	6.9	2.9	3.9	
	30～39歳	195	22	85	65	18	3	2	195	4	42	118	22	3	6	
		100.0	11.3	43.6	33.3	9.2	1.5	1.0	100.0	2.1	21.5	60.5	11.3	1.5	3.1	
	40～49歳	206	32	75	77	16	3	3	206	1	45	135	14	4	7	
		100.0	15.5	36.4	37.4	7.8	1.5	1.5	100.0	0.5	21.8	65.5	6.8	1.9	3.4	
	50～59歳	291	23	134	99	23	1	11	291	1	61	188	28	2	11	
		100.0	7.9	46.0	34.0	7.9	0.3	3.8	100.0	0.3	21.0	64.6	9.6	0.7	3.8	
	60～69歳	355	47	156	121	19	5	7	355	8	87	213	29	5	13	
		100.0	13.2	43.9	34.1	5.4	1.4	2.0	100.0	2.3	24.5	60.0	8.2	1.4	3.7	
	70歳以上	272	45	110	87	8	1	21	272	7	72	148	20	1	24	
		100.0	16.5	40.4	32.0	2.9	0.4	7.7	100.0	2.6	26.5	54.4	7.4	0.4	8.8	
	職業別	農林漁業を営んでいる (家族従業者も含む)	72	11	25	27	1	0	8	72	2	17	39	4	1	9
			100.0	15.3	34.7	37.5	1.4	0.0	11.1	100.0	2.8	23.6	54.2	5.6	1.4	12.5
商工業、サービス業、 自由業などを営んで いる(家族従業者も含む)		204	30	83	65	14	3	9	204	2	45	120	23	3	11	
		100.0	14.7	40.7	31.9	6.9	1.5	4.4	100.0	1.0	22.1	58.8	11.3	1.5	5.4	
会社、商店、官公庁などに 勤めている(パートも含む)		577	67	234	214	43	6	13	577	6	115	375	52	8	21	
		100.0	11.6	40.6	37.1	7.5	1.0	2.3	100.0	1.0	19.9	65.0	9.0	1.4	3.6	
主婦・主夫(家庭の中で 家事が主な役割の方)	309	33	149	99	21	1	6	309	7	96	183	13	2	8		
	100.0	10.7	48.2	32.0	6.8	0.3	1.9	100.0	2.3	31.1	59.2	4.2	0.6	2.6		
無職(学生を含む)	254	42	110	75	13	4	10	254	5	58	146	28	3	14		
	100.0	16.5	43.3	29.5	5.1	1.6	3.9	100.0	2.0	22.8	57.5	11.0	1.2	5.5		
圏域別	高松市・三木市・ 直島町・綾川町	975	118	432	318	65	9	33	975	16	229	588	86	11	45	
		100.0	12.1	44.3	32.6	6.7	0.9	3.4	100.0	1.6	23.5	60.3	8.8	1.1	4.6	
	東かがわ市・さぬき市	110	16	33	44	7	1	9	110	0	19	70	9	1	11	
		100.0	14.5	30.0	40.0	6.4	0.9	8.2	100.0	0.0	17.3	63.6	8.2	0.9	10.0	
	土庄町・小豆島町	41	4	16	18	1	0	2	41	1	11	26	1	0	2	
		100.0	9.8	39.0	43.9	2.4	0.0	4.9	100.0	2.4	26.8	63.4	2.4	0.0	4.9	
	丸亀市・坂出市・善通寺市・ 宇多津市・琴平町・ 多度津町・まんのう町	190	30	81	60	12	4	3	190	5	46	110	20	4	5	
		100.0	15.8	42.6	31.6	6.3	2.1	1.6	100.0	2.6	24.2	57.9	10.5	2.1	2.6	
観音寺市・三豊市	124	16	49	46	10	1	2	124	1	30	82	5	3	3		
	100.0	12.9	39.5	37.1	8.1	0.8	1.6	100.0	0.8	24.2	66.1	4.0	2.4	2.4		

単位：上段=人、下段=%

単位：上段=人、下段=%

区 分		回答者数	問3-VI「国際交流・協力の推進」施策について、 (重要度)を選んでください。					無回答	回答者数	問3-VI「国際交流・協力の推進」施策について、 (満足度)を選んでください。					無回答	
			とても重要である	まあ重要である	どちらともいえない	あまり重要でない	全く重要でない			とても満足している	まあ満足している	どちらともいえない	やや不満である	とても不満である		
合 計		1,440	233	598	406	136	23	44	1,440	15	235	915	182	30	63	
		100.0	16.2	41.5	28.2	9.4	1.6	3.1	100.0	1.0	16.3	63.5	12.6	2.1	4.4	
性別	男性	650	100	272	177	67	13	21	650	8	105	398	99	13	27	
		100.0	15.4	41.8	27.2	10.3	2.0	3.2	100.0	1.2	16.2	61.2	15.2	2.0	4.2	
性別	女性	769	126	320	227	65	10	21	769	6	126	506	81	16	34	
		100.0	16.4	41.6	29.5	8.5	1.3	2.7	100.0	0.8	16.4	65.8	10.5	2.1	4.4	
年齢別	20～29歳	102	21	37	33	6	1	4	102	2	19	58	16	3	4	
		100.0	20.6	36.3	32.4	5.9	1.0	3.9	100.0	2.0	18.6	56.9	15.7	2.9	3.9	
	30～39歳	195	29	87	51	22	4	2	195	2	29	126	29	4	5	
		100.0	14.9	44.6	26.2	11.3	2.1	1.0	100.0	1.0	14.9	64.6	14.9	2.1	2.6	
	40～49歳	206	28	80	68	22	6	2	206	1	33	134	24	9	5	
		100.0	13.6	38.8	33.0	10.7	2.9	1.0	100.0	0.5	16.0	65.0	11.7	4.4	2.4	
	50～59歳	291	32	123	93	28	4	11	291	2	47	192	36	2	12	
		100.0	11.0	42.3	32.0	9.6	1.4	3.8	100.0	0.7	16.2	66.0	12.4	0.7	4.1	
	60～69歳	355	51	164	96	34	6	4	355	3	53	232	48	7	12	
		100.0	14.4	46.2	27.0	9.6	1.7	1.1	100.0	0.8	14.9	65.4	13.5	2.0	3.4	
	70歳以上	272	67	100	63	20	2	20	272	4	49	163	27	5	24	
		100.0	24.6	36.8	23.2	7.4	0.7	7.4	100.0	1.5	18.0	59.9	9.9	1.8	8.8	
	職業別	農林漁業を営んでいる (家族従業者も含む)	72	14	27	21	4	1	5	72	1	12	42	6	2	9
			100.0	19.4	37.5	29.2	5.6	1.4	6.9	100.0	1.4	16.7	58.3	8.3	2.8	12.5
商工業、サービス業、 自由業などを営んで いる(家族従業者も含む)		204	27	89	58	17	4	9	204	3	29	124	31	6	11	
		100.0	13.2	43.6	28.4	8.3	2.0	4.4	100.0	1.5	14.2	60.8	15.2	2.9	5.4	
会社、商店、官公庁などに 勤めている(パートも含む)		577	84	239	167	63	11	13	577	4	93	366	84	12	18	
		100.0	14.6	41.4	28.9	10.9	1.9	2.3	100.0	0.7	16.1	63.4	14.6	2.1	3.1	
主婦・主夫(家庭の中で 家事が主な役割の方)	309	52	137	84	28	3	5	309	2	55	214	26	5	7		
	100.0	16.8	44.3	27.2	9.1	1.0	1.6	100.0	0.6	17.8	69.3	8.4	1.6	2.3		
無職(学生を含む)	254	51	98	72	20	4	9	254	4	41	157	33	4	15		
	100.0	20.1	38.6	28.3	7.9	1.6	3.5	100.0	1.6	16.1	61.8	13.0	1.6	5.9		
圏域別	高松市・三木市・ 直島町・綾川町	975	165	411	264	90	15	30	975	8	162	613	129	20	43	
		100.0	16.9	42.2	27.1	9.2	1.5	3.1	100.0	0.8	16.6	62.9	13.2	2.1	4.4	
	東かがわ市・さぬき市	110	18	35	35	11	3	8	110	1	11	73	13	2	10	
		100.0	16.4	31.8	31.8	10.0	2.7	7.3	100.0	0.9	10.0	66.4	11.8	1.8	9.1	
	土庄町・小豆島町	41	3	19	15	2	0	2	41	1	7	28	3	0	2	
		100.0	7.3	46.3	36.6	4.9	0.0	4.9	100.0	2.4	17.1	68.3	7.3	0.0	4.9	
丸亀市・坂出市・善通寺市・ 宇多津市・琴平町・ 多度津町・まんのう町	190	33	78	52	22	3	2	190	5	37	117	22	5	4		
	100.0	17.4	41.1	27.4	11.6	1.6	1.1	100.0	2.6	19.5	61.6	11.6	2.6	2.1		
観音寺市・三豊市	124	14	55	40	11	2	2	124	0	18	84	15	3	4		
	100.0	11.3	44.4	32.3	8.9	1.6	1.6	100.0	0.0	14.5	67.7	12.1	2.4	3.2		

単位：上段=人、下段=%

単位：上段=人、下段=%

区 分	回答者数	問4-I「新たな産業づくり」施策について、〈重要度〉を選んでください。						回答者数	問4-I「新たな産業づくり」施策について、〈満足度〉を選んでください。							
		とても重要である	まあ重要である	どちらともいえない	あまり重要でない	全く重要でない	無回答		とても満足している	まあ満足している	どちらともいえない	やや不満である	とても不満である	無回答		
合 計	1,440	514	613	221	50	8	34	1,440	8	164	794	356	63	55		
	100.0	35.7	42.6	15.3	3.5	0.6	2.4	100.0	0.6	11.4	55.1	24.7	4.4	3.8		
性別	男性	650	251	283	81	19	3	13	650	6	74	313	194	42	21	
		100.0	38.6	43.5	12.5	2.9	0.5	2.0	100.0	0.9	11.4	48.2	29.8	6.5	3.2	
女性	769	256	325	134	31	4	19	769	1	88	470	158	20	32		
		100.0	33.3	42.3	17.4	4.0	0.5	2.5	100.0	0.1	11.4	61.1	20.5	2.6	4.2	
年齢別	20～29歳	102	28	49	17	4	1	3	102	1	8	68	20	3	2	
		100.0	27.5	48.0	16.7	3.9	1.0	2.9	100.0	1.0	7.8	66.7	19.6	2.9	2.0	
	30～39歳	195	54	76	42	20	2	1	195	1	21	106	53	11	3	
		100.0	27.7	39.0	21.5	10.3	1.0	0.5	100.0	0.5	10.8	54.4	27.2	5.6	1.5	
	40～49歳	206	70	97	31	5	1	2	206	0	25	119	45	10	7	
		100.0	34.0	47.1	15.0	2.4	0.5	1.0	100.0	0.0	12.1	57.8	21.8	4.9	3.4	
	50～59歳	291	99	132	48	6	0	6	291	1	25	162	82	16	5	
		100.0	34.0	45.4	16.5	2.1	0.0	2.1	100.0	0.3	8.6	55.7	28.2	5.5	1.7	
	60～69歳	355	142	153	43	7	3	7	355	1	38	192	93	15	16	
		100.0	40.0	43.1	12.1	2.0	0.8	2.0	100.0	0.3	10.7	54.1	26.2	4.2	4.5	
	70歳以上	272	115	101	34	8	0	14	272	3	44	137	59	8	21	
		100.0	42.3	37.1	12.5	2.9	0.0	5.1	100.0	1.1	16.2	50.4	21.7	2.9	7.7	
	職業別	農林漁業を営んでいる (家族従業者も含む)	72	24	34	10	4	0	0	72	0	16	36	14	2	4
			100.0	33.3	47.2	13.9	5.6	0.0	0.0	100.0	0.0	22.2	50.0	19.4	2.8	5.6
商工業、サービス業、 自由業などを営んで いる(家族従業者も含む)		204	70	94	26	5	2	7	204	2	17	116	46	14	9	
		100.0	34.3	46.1	12.7	2.5	1.0	3.4	100.0	1.0	8.3	56.9	22.5	6.9	4.4	
会社、商店、官公庁などに 勤めている(パートも含む)		577	195	261	87	24	4	6	577	2	60	302	174	27	12	
		100.0	33.8	45.2	15.1	4.2	0.7	1.0	100.0	0.3	10.4	52.3	30.2	4.7	2.1	
主婦・主夫(家庭の中で 家事が主な役割の方)	309	109	120	61	12	0	7	309	0	40	199	52	7	11		
	100.0	35.3	38.8	19.7	3.9	0.0	2.3	100.0	0.0	12.9	64.4	16.8	2.3	3.6		
無職(学生を含む)	254	110	97	31	5	1	10	254	3	28	128	67	12	16		
	100.0	43.3	38.2	12.2	2.0	0.4	3.9	100.0	1.2	11.0	50.4	26.4	4.7	6.3		
圏域別	高松市・三木市・ 直島町・綾川町	975	339	427	149	35	6	19	975	5	108	548	241	40	33	
		100.0	34.8	43.8	15.3	3.6	0.6	1.9	100.0	0.5	11.1	56.2	24.7	4.1	3.4	
	東かがわ市・さぬき市	110	42	38	21	3	0	6	110	0	9	60	26	6	9	
		100.0	38.2	34.5	19.1	2.7	0.0	5.5	100.0	0.0	8.2	54.5	23.6	5.5	8.2	
	土庄町・小豆島町	41	13	21	6	0	0	1	41	0	6	22	10	1	2	
		100.0	31.7	51.2	14.6	0.0	0.0	2.4	100.0	0.0	14.6	53.7	24.4	2.4	4.9	
	丸亀市・坂出市・善通寺市・ 宇多津市・琴平町・ 多度津町・まんのう町	190	82	61	32	8	2	5	190	2	27	97	46	11	7	
		100.0	43.2	32.1	16.8	4.2	1.1	2.6	100.0	1.1	14.2	51.1	24.2	5.8	3.7	
観音寺市・三豊市	124	38	66	13	4	0	3	124	1	14	67	33	5	4		
	100.0	30.6	53.2	10.5	3.2	0.0	2.4	100.0	0.8	11.3	54.0	26.6	4.0	3.2		

単位：上段=人、下段=%

単位：上段=人、下段=%

区 分	回答者数	問4-II「商工・サービス業の振興」施策について、(重要度)を選んでください。						回答者数	問4-II「商工・サービス業の振興」施策について、(満足度)を選んでください。							
		とても重要である	まあ重要である	どちらともいえない	あまり重要でない	全く重要でない	無回答		とても満足している	まあ満足している	どちらともいえない	やや不満である	とても不満である	無回答		
合 計	1,440	437	669	271	30	5	28	1,440	9	156	802	359	62	52		
	100.0	30.3	46.5	18.8	2.1	0.3	1.9	100.0	0.6	10.8	55.7	24.9	4.3	3.6		
性別	男性	650	193	304	121	16	3	13	650	6	61	349	179	35	20	
		100.0	29.7	46.8	18.6	2.5	0.5	2.0	100.0	0.9	9.4	53.7	27.5	5.4	3.1	
女性	769	237	360	143	14	2	13	769	1	94	445	173	26	30		
		100.0	30.8	46.8	18.6	1.8	0.3	1.7	100.0	0.1	12.2	57.9	22.5	3.4	3.9	
年齢別	20~29歳	102	40	42	17	2	0	1	102	0	12	43	40	6	1	
		100.0	39.2	41.2	16.7	2.0	0.0	1.0	100.0	0.0	11.8	42.2	39.2	5.9	1.0	
	30~39歳	195	59	86	37	10	2	1	195	1	23	102	52	13	4	
		100.0	30.3	44.1	19.0	5.1	1.0	0.5	100.0	0.5	11.8	52.3	26.7	6.7	2.1	
	40~49歳	206	59	117	25	2	1	2	206	1	19	110	62	10	4	
		100.0	28.6	56.8	12.1	1.0	0.5	1.0	100.0	0.5	9.2	53.4	30.1	4.9	1.9	
	50~59歳	291	76	149	54	7	0	5	291	1	25	173	71	15	6	
		100.0	26.1	51.2	18.6	2.4	0.0	1.7	100.0	0.3	8.6	59.5	24.4	5.2	2.1	
	60~69歳	355	114	156	71	6	2	6	355	2	32	217	74	15	15	
		100.0	32.1	43.9	20.0	1.7	0.6	1.7	100.0	0.6	9.0	61.1	20.8	4.2	4.2	
	70歳以上	272	84	113	60	3	0	12	272	2	43	150	53	3	21	
		100.0	30.9	41.5	22.1	1.1	0.0	4.4	100.0	0.7	15.8	55.1	19.5	1.1	7.7	
	職業別	農林漁業を営んでいる (家族従業者も含む)	72	22	32	16	1	0	1	72	0	7	45	15	1	4
			100.0	30.6	44.4	22.2	1.4	0.0	1.4	100.0	0.0	9.7	62.5	20.8	1.4	5.6
商工業、サービス業、 自由業などを営んで いる(家族従業者も含む)		204	68	97	27	2	2	8	204	3	16	100	60	15	10	
		100.0	33.3	47.5	13.2	1.0	1.0	3.9	100.0	1.5	7.8	49.0	29.4	7.4	4.9	
会社、商店、官公庁などに 勤めている(パートも含む)		577	173	282	100	16	2	4	577	0	51	314	173	29	10	
		100.0	30.0	48.9	17.3	2.8	0.3	0.7	100.0	0.0	8.8	54.4	30.0	5.0	1.7	
主婦・主夫(家庭の中で 家事が主な役割の方)	309	88	140	69	7	0	5	309	2	50	188	53	7	9		
	100.0	28.5	45.3	22.3	2.3	0.0	1.6	100.0	0.6	16.2	60.8	17.2	2.3	2.9		
無職(学生を含む)	254	80	111	51	4	1	7	254	2	30	146	51	9	16		
	100.0	31.5	43.7	20.1	1.6	0.4	2.8	100.0	0.8	11.8	57.5	20.1	3.5	6.3		
圏域別	高松市・三木市・ 直島町・綾川町	975	301	455	183	16	5	15	975	6	101	550	247	40	31	
		100.0	30.9	46.7	18.8	1.6	0.5	1.5	100.0	0.6	10.4	56.4	25.3	4.1	3.2	
	東かがわ市・さぬき市	110	31	46	26	2	0	5	110	1	10	59	27	4	9	
		100.0	28.2	41.8	23.6	1.8	0.0	4.5	100.0	0.9	9.1	53.6	24.5	3.6	8.2	
	土庄町・小豆島町	41	9	23	7	0	0	2	41	0	6	22	10	1	2	
		100.0	22.0	56.1	17.1	0.0	0.0	4.9	100.0	0.0	14.6	53.7	24.4	2.4	4.9	
	丸亀市・坂出市・善通寺市・ 宇多津市・琴平町・ 多度津町・まんのう町	190	61	84	32	9	0	4	190	2	27	96	48	11	6	
		100.0	32.1	44.2	16.8	4.7	0.0	2.1	100.0	1.1	14.2	50.5	25.3	5.8	3.2	
観音寺市・三豊市	124	35	61	23	3	0	2	124	0	12	75	27	6	4		
	100.0	28.2	49.2	18.5	2.4	0.0	1.6	100.0	0.0	9.7	60.5	21.8	4.8	3.2		

単位：上段=人、下段=%

単位：上段=人、下段=%

区 分	回答者数	問4-Ⅲ「観光の振興」施策について、〈重要度〉を選んでください。						回答者数	問4-Ⅲ「観光の振興」施策について、〈満足度〉を選んでください。							
		とても重要である	まあ重要である	どちらともいえない	あまり重要でない	全く重要でない	無回答		とても満足している	まあ満足している	どちらともいえない	やや不満である	とても不満である	無回答		
合 計	1,440	485	664	219	36	7	29	1,440	29	378	603	307	70	53		
	100.0	33.7	46.1	15.2	2.5	0.5	2.0	100.0	2.0	26.3	41.9	21.3	4.9	3.7		
性別	男性	650	205	294	112	19	6	14	650	16	159	253	162	38	22	
		100.0	31.5	45.2	17.2	2.9	0.9	2.2	100.0	2.5	24.5	38.9	24.9	5.8	3.4	
性別	女性	769	272	364	104	15	1	13	769	13	215	340	144	29	28	
		100.0	35.4	47.3	13.5	2.0	0.1	1.7	100.0	1.7	28.0	44.2	18.7	3.8	3.6	
年齢別	20～29歳	102	43	40	16	2	0	1	102	5	28	33	29	5	2	
		100.0	42.2	39.2	15.7	2.0	0.0	1.0	100.0	4.9	27.5	32.4	28.4	4.9	2.0	
	30～39歳	195	71	91	23	5	4	1	195	8	59	72	41	12	3	
		100.0	36.4	46.7	11.8	2.6	2.1	0.5	100.0	4.1	30.3	36.9	21.0	6.2	1.5	
	40～49歳	206	63	100	34	6	2	1	206	3	57	93	38	10	5	
		100.0	30.6	48.5	16.5	2.9	1.0	0.5	100.0	1.5	27.7	45.1	18.4	4.9	2.4	
	50～59歳	291	78	146	52	8	1	6	291	3	71	126	68	17	6	
		100.0	26.8	50.2	17.9	2.7	0.3	2.1	100.0	1.0	24.4	43.3	23.4	5.8	2.1	
	60～69歳	355	117	170	52	10	0	6	355	4	80	154	87	16	14	
		100.0	33.0	47.9	14.6	2.8	0.0	1.7	100.0	1.1	22.5	43.4	24.5	4.5	3.9	
	70歳以上	272	107	110	39	3	0	13	272	6	78	116	43	8	21	
		100.0	39.3	40.4	14.3	1.1	0.0	4.8	100.0	2.2	28.7	42.6	15.8	2.9	7.7	
	職業別	農林漁業を営んでいる (家族従業者も含む)	72	24	33	15	0	0	0	72	2	15	35	11	4	5
			100.0	33.3	45.8	20.8	0.0	0.0	0.0	100.0	2.8	20.8	48.6	15.3	5.6	6.9
商工業、サービス業、 自由業などを営んで いる(家族従業者も含む)		204	59	97	32	6	3	7	204	3	41	101	37	14	8	
		100.0	28.9	47.5	15.7	2.9	1.5	3.4	100.0	1.5	20.1	49.5	18.1	6.9	3.9	
会社、商店、官公庁などに 勤めている(パートも含む)		577	184	282	88	16	4	3	577	14	156	216	147	32	12	
		100.0	31.9	48.9	15.3	2.8	0.7	0.5	100.0	2.4	27.0	37.4	25.5	5.5	2.1	
主婦・主夫(家庭の中で 家事が主な役割の方)	309	115	138	44	6	0	6	309	7	94	142	49	10	7		
	100.0	37.2	44.7	14.2	1.9	0.0	1.9	100.0	2.3	30.4	46.0	15.9	3.2	2.3		
無職(学生を含む)	254	97	106	36	6	0	9	254	3	67	98	62	7	17		
	100.0	38.2	41.7	14.2	2.4	0.0	3.5	100.0	1.2	26.4	38.6	24.4	2.8	6.7		
圏域別	高松市・三木市・ 直島町・綾川町	975	349	442	140	23	5	16	975	21	259	397	220	48	30	
		100.0	35.8	45.3	14.4	2.4	0.5	1.6	100.0	2.2	26.6	40.7	22.6	4.9	3.1	
	東かがわ市・さぬき市	110	31	50	20	4	0	5	110	1	23	53	21	3	9	
		100.0	28.2	45.5	18.2	3.6	0.0	4.5	100.0	0.9	20.9	48.2	19.1	2.7	8.2	
	土庄町・小豆島町	41	15	21	4	0	0	1	41	0	12	16	11	1	1	
		100.0	36.6	51.2	9.8	0.0	0.0	2.4	100.0	0.0	29.3	39.0	26.8	2.4	2.4	
	丸亀市・坂出市・善通寺市・ 宇多津市・琴平町・ 多度津町・まんのう町	190	66	80	32	6	2	4	190	6	49	77	37	12	9	
		100.0	34.7	42.1	16.8	3.2	1.1	2.1	100.0	3.2	25.8	40.5	19.5	6.3	4.7	
観音寺市・三豊市	124	24	71	23	3	0	3	124	1	35	60	18	6	4		
	100.0	19.4	57.3	18.5	2.4	0.0	2.4	100.0	0.8	28.2	48.4	14.5	4.8	3.2		

単位：上段=人、下段=%

単位：上段=人、下段=%

区 分	回答者数	問4-IV「個性的で魅力あるまちづくり」施策について、〈重要度〉を選んでください。						回答者数	問4-IV「個性的で魅力あるまちづくり」施策について、〈満足度〉を選んでください。							
		とても重要である	まあ重要である	どちらともいえない	あまり重要でない	全く重要でない	無回答		とても満足している	まあ満足している	どちらともいえない	やや不満である	とても不満である	無回答		
合 計	1,440	398	674	282	54	5	27	1,440	12	268	696	330	83	51		
	100.0	27.6	46.8	19.6	3.8	0.3	1.9	100.0	0.8	18.6	48.3	22.9	5.8	3.5		
性別	男性	650	168	298	137	30	5	12	650	7	111	311	160	42	19	
		100.0	25.8	45.8	21.1	4.6	0.8	1.8	100.0	1.1	17.1	47.8	24.6	6.5	2.9	
女性	769	224	369	142	21	0	13	769	5	151	375	168	40	30		
		100.0	29.1	48.0	18.5	2.7	0.0	1.7	100.0	0.7	19.6	48.8	21.8	5.2	3.9	
年齢別	20～29歳	102	37	45	17	2	0	1	102	1	17	39	34	10	1	
		100.0	36.3	44.1	16.7	2.0	0.0	1.0	100.0	1.0	16.7	38.2	33.3	9.8	1.0	
	30～39歳	195	64	86	35	7	2	1	195	2	39	81	55	15	3	
		100.0	32.8	44.1	17.9	3.6	1.0	0.5	100.0	1.0	20.0	41.5	28.2	7.7	1.5	
	40～49歳	206	48	102	47	7	0	2	206	3	35	97	51	14	6	
		100.0	23.3	49.5	22.8	3.4	0.0	1.0	100.0	1.5	17.0	47.1	24.8	6.8	2.9	
	50～59歳	291	60	146	64	14	2	5	291	2	43	156	70	13	7	
		100.0	20.6	50.2	22.0	4.8	0.7	1.7	100.0	0.7	14.8	53.6	24.1	4.5	2.4	
	60～69歳	355	101	162	68	15	1	8	355	2	63	181	75	21	13	
		100.0	28.5	45.6	19.2	4.2	0.3	2.3	100.0	0.6	17.7	51.0	21.1	5.9	3.7	
	70歳以上	272	83	126	48	6	0	9	272	2	64	133	43	10	20	
		100.0	30.5	46.3	17.6	2.2	0.0	3.3	100.0	0.7	23.5	48.9	15.8	3.7	7.4	
	職業別	農林漁業を営んでいる (家族従業者も含む)	72	20	29	19	3	0	1	72	0	15	38	14	3	2
			100.0	27.8	40.3	26.4	4.2	0.0	1.4	100.0	0.0	20.8	52.8	19.4	4.2	2.8
商工業、サービス業、 自由業などを営んで いる(家族従業者も含む)		204	54	97	38	8	1	6	204	2	23	106	49	17	7	
		100.0	26.5	47.5	18.6	3.9	0.5	2.9	100.0	1.0	11.3	52.0	24.0	8.3	3.4	
会社、商店、官公庁などに 勤めている(パートも含む)		577	149	274	127	20	3	4	577	5	106	263	153	38	12	
		100.0	25.8	47.5	22.0	3.5	0.5	0.7	100.0	0.9	18.4	45.6	26.5	6.6	2.1	
主婦・主夫(家庭の中で 家事が主な役割の方)	309	91	147	51	13	0	7	309	2	71	150	63	11	12		
	100.0	29.4	47.6	16.5	4.2	0.0	2.3	100.0	0.6	23.0	48.5	20.4	3.6	3.9		
無職(学生を含む)	254	77	119	43	7	1	7	254	3	47	128	49	12	15		
	100.0	30.3	46.9	16.9	2.8	0.4	2.8	100.0	1.2	18.5	50.4	19.3	4.7	5.9		
圏域別	高松市・三木市・ 直島町・綾川町	975	269	457	190	38	4	17	975	8	183	468	227	57	32	
		100.0	27.6	46.9	19.5	3.9	0.4	1.7	100.0	0.8	18.8	48.0	23.3	5.8	3.3	
	東かがわ市・さぬき市	110	29	50	25	3	0	3	110	0	19	55	23	4	9	
		100.0	26.4	45.5	22.7	2.7	0.0	2.7	100.0	0.0	17.3	50.0	20.9	3.6	8.2	
	土庄町・小豆島町	41	15	14	9	2	0	1	41	0	9	22	8	1	1	
		100.0	36.6	34.1	22.0	4.9	0.0	2.4	100.0	0.0	22.0	53.7	19.5	2.4	2.4	
	丸亀市・坂出市・善通寺市・ 宇多津市・琴平町・ 多度津町・まんのう町	190	56	89	33	7	1	4	190	4	31	93	43	14	5	
		100.0	29.5	46.8	17.4	3.7	0.5	2.1	100.0	2.1	16.3	48.9	22.6	7.4	2.6	
観音寺市・三豊市	124	29	64	25	4	0	2	124	0	26	58	29	7	4		
	100.0	23.4	51.6	20.2	3.2	0.0	1.6	100.0	0.0	21.0	46.8	23.4	5.6	3.2		

単位：上段=人、下段=%

単位：上段=人、下段=%

区 分	回答者数	問4-V「農林業の振興」施策について、〈重要度〉を選んでください。						回答者数	問4-V「農林業の振興」施策について、〈満足度〉を選んでください。							
		とても重要である	まあ重要である	どちらともいえない	あまり重要でない	全く重要でない	無回答		とても満足している	まあ満足している	どちらともいえない	やや不満である	とても不満である	無回答		
合 計	1,440	577	562	226	38	9	28	1,440	15	209	757	326	81	52		
	100.0	40.1	39.0	15.7	2.6	0.6	1.9	100.0	1.0	14.5	52.6	22.6	5.6	3.6		
性別	男性	650	232	273	108	21	6	10	650	8	81	326	172	43	20	
		100.0	35.7	42.0	16.6	3.2	0.9	1.5	100.0	1.2	12.5	50.2	26.5	6.6	3.1	
性別	女性	769	340	280	113	17	3	16	769	5	125	423	152	34	30	
		100.0	44.2	36.4	14.7	2.2	0.4	2.1	100.0	0.7	16.3	55.0	19.8	4.4	3.9	
年齢別	20~29歳	102	36	42	20	2	1	1	102	4	15	57	20	5	1	
		100.0	35.3	41.2	19.6	2.0	1.0	1.0	100.0	3.9	14.7	55.9	19.6	4.9	1.0	
	30~39歳	195	75	78	32	7	2	1	195	1	30	105	38	17	4	
		100.0	38.5	40.0	16.4	3.6	1.0	0.5	100.0	0.5	15.4	53.8	19.5	8.7	2.1	
	40~49歳	206	75	89	33	6	1	2	206	2	29	120	39	11	5	
		100.0	36.4	43.2	16.0	2.9	0.5	1.0	100.0	1.0	14.1	58.3	18.9	5.3	2.4	
	50~59歳	291	106	129	42	7	2	5	291	2	24	155	85	19	6	
		100.0	36.4	44.3	14.4	2.4	0.7	1.7	100.0	0.7	8.2	53.3	29.2	6.5	2.1	
	60~69歳	355	159	128	50	10	2	6	355	1	63	180	82	15	14	
		100.0	44.8	36.1	14.1	2.8	0.6	1.7	100.0	0.3	17.7	50.7	23.1	4.2	3.9	
	70歳以上	272	122	87	44	6	1	12	272	3	44	133	60	11	21	
		100.0	44.9	32.0	16.2	2.2	0.4	4.4	100.0	1.1	16.2	48.9	22.1	4.0	7.7	
	職業別	農林漁業を営んでいる (家族従業者も含む)	72	47	22	3	0	0	0	72	0	14	19	27	9	3
			100.0	65.3	30.6	4.2	0.0	0.0	0.0	100.0	0.0	19.4	26.4	37.5	12.5	4.2
商工業、サービス業、 自由業などを営んで いる(家族従業者も含む)		204	77	81	33	3	3	7	204	3	21	115	39	18	8	
		100.0	37.7	39.7	16.2	1.5	1.5	3.4	100.0	1.5	10.3	56.4	19.1	8.8	3.9	
会社、商店、官公庁などに 勤めている(パートも含む)		577	206	251	94	19	3	4	577	6	76	313	139	32	11	
		100.0	35.7	43.5	16.3	3.3	0.5	0.7	100.0	1.0	13.2	54.2	24.1	5.5	1.9	
主婦・主夫(家庭の中で 家事が主な役割の方)	309	134	108	53	7	1	6	309	0	58	171	59	10	11		
	100.0	43.4	35.0	17.2	2.3	0.3	1.9	100.0	0.0	18.8	55.3	19.1	3.2	3.6		
無職(学生を含む)	254	108	90	37	9	2	8	254	4	36	130	60	8	16		
	100.0	42.5	35.4	14.6	3.5	0.8	3.1	100.0	1.6	14.2	51.2	23.6	3.1	6.3		
圏域別	高松市・三木市・ 直島町・綾川町	975	397	379	155	21	6	17	975	10	149	510	220	55	31	
		100.0	40.7	38.9	15.9	2.2	0.6	1.7	100.0	1.0	15.3	52.3	22.6	5.6	3.2	
	東かがわ市・さぬき市	110	37	44	18	7	0	4	110	1	15	65	18	1	10	
		100.0	33.6	40.0	16.4	6.4	0.0	3.6	100.0	0.9	13.6	59.1	16.4	0.9	9.1	
	土庄町・小豆島町	41	11	22	6	1	0	1	41	0	5	27	8	0	1	
		100.0	26.8	53.7	14.6	2.4	0.0	2.4	100.0	0.0	12.2	65.9	19.5	0.0	2.4	
	丸亀市・坂出市・善通寺市・ 宇多津市・琴平町・ 多度津町・まんのう町	190	81	67	28	7	3	4	190	4	28	92	46	14	6	
		100.0	42.6	35.3	14.7	3.7	1.6	2.1	100.0	2.1	14.7	48.4	24.2	7.4	3.2	
観音寺市・三豊市	124	51	50	19	2	0	2	124	0	12	63	34	11	4		
	100.0	41.1	40.3	15.3	1.6	0.0	1.6	100.0	0.0	9.7	50.8	27.4	8.9	3.2		

単位：上段=人、下段=%

単位：上段=人、下段=%

区 分	回答者数	問4-VI「水産業の振興」施策について、〈重要度〉を選んでください。						回答者数	問4-VI「水産業の振興」施策について、〈満足度〉を選んでください。							
		とても重要である	まあ重要である	どちらともいえない	あまり重要でない	全く重要でない	無回答		とても満足している	まあ満足している	どちらともいえない	やや不満である	とても不満である	無回答		
合 計	1,440	458	612	292	33	15	30	1,440	16	204	878	232	57	53		
	100.0	31.8	42.5	20.3	2.3	1.0	2.1	100.0	1.1	14.2	61.0	16.1	4.0	3.7		
性別	男性	650	179	291	134	22	11	13	650	10	88	374	128	29	21	
		100.0	27.5	44.8	20.6	3.4	1.7	2.0	100.0	1.5	13.5	57.5	19.7	4.5	3.2	
女性	769	273	314	152	11	4	15	769	5	111	495	102	26	30		
		100.0	35.5	40.8	19.8	1.4	0.5	2.0	100.0	0.7	14.4	64.4	13.3	3.4	3.9	
年齢別	20～29歳	102	34	38	27	1	1	1	102	3	14	66	13	5	1	
		100.0	33.3	37.3	26.5	1.0	1.0	1.0	100.0	2.9	13.7	64.7	12.7	4.9	1.0	
	30～39歳	195	63	78	46	5	2	1	195	2	24	123	31	11	4	
		100.0	32.3	40.0	23.6	2.6	1.0	0.5	100.0	1.0	12.3	63.1	15.9	5.6	2.1	
	40～49歳	206	69	91	38	5	1	2	206	3	31	120	32	13	7	
		100.0	33.5	44.2	18.4	2.4	0.5	1.0	100.0	1.5	15.0	58.3	15.5	6.3	3.4	
	50～59歳	291	71	139	61	10	4	6	291	2	28	189	56	10	6	
		100.0	24.4	47.8	21.0	3.4	1.4	2.1	100.0	0.7	9.6	64.9	19.2	3.4	2.1	
	60～69歳	355	130	145	62	6	5	7	355	2	57	210	61	12	13	
		100.0	36.6	40.8	17.5	1.7	1.4	2.0	100.0	0.6	16.1	59.2	17.2	3.4	3.7	
	70歳以上	272	86	114	52	6	2	12	272	3	45	161	37	5	21	
		100.0	31.6	41.9	19.1	2.2	0.7	4.4	100.0	1.1	16.5	59.2	13.6	1.8	7.7	
	職業別	農林漁業を営んでいる (家族従業者も含む)	72	26	30	14	1	0	1	72	0	13	39	14	2	4
			100.0	36.1	41.7	19.4	1.4	0.0	1.4	100.0	0.0	18.1	54.2	19.4	2.8	5.6
商工業、サービス業、 自由業などを営んで いる(家族従業者も含む)		204	60	97	34	4	2	7	204	3	28	116	29	18	10	
		100.0	29.4	47.5	16.7	2.0	1.0	3.4	100.0	1.5	13.7	56.9	14.2	8.8	4.9	
会社、商店、官公庁などに 勤めている(パートも含む)		577	166	252	131	18	6	4	577	6	71	354	113	22	11	
		100.0	28.8	43.7	22.7	3.1	1.0	0.7	100.0	1.0	12.3	61.4	19.6	3.8	1.9	
主婦・主夫(家庭の中で 家事が主な役割の方)	309	119	123	56	5	1	5	309	1	49	208	33	8	10		
	100.0	38.5	39.8	18.1	1.6	0.3	1.6	100.0	0.3	15.9	67.3	10.7	2.6	3.2		
無職(学生を含む)	254	81	101	51	5	6	10	254	5	38	150	41	5	15		
	100.0	31.9	39.8	20.1	2.0	2.4	3.9	100.0	2.0	15.0	59.1	16.1	2.0	5.9		
圏域別	高松市・三木市・ 直島町・綾川町	975	319	407	199	23	9	18	975	14	139	594	159	37	32	
		100.0	32.7	41.7	20.4	2.4	0.9	1.8	100.0	1.4	14.3	60.9	16.3	3.8	3.3	
	東かがわ市・さぬき市	110	31	41	26	5	2	5	110	0	15	69	15	1	10	
		100.0	28.2	37.3	23.6	4.5	1.8	4.5	100.0	0.0	13.6	62.7	13.6	0.9	9.1	
	土庄町・小豆島町	41	8	25	7	0	0	1	41	0	3	31	6	0	1	
		100.0	19.5	61.0	17.1	0.0	0.0	2.4	100.0	0.0	7.3	75.6	14.6	0.0	2.4	
	丸亀市・坂出市・善通寺市・ 宇多津市・琴平町・ 多度津町・まんのう町	190	63	82	35	4	2	4	190	2	32	110	30	10	6	
		100.0	33.2	43.2	18.4	2.1	1.1	2.1	100.0	1.1	16.8	57.9	15.8	5.3	3.2	
観音寺市・三豊市	124	37	57	25	1	2	2	124	0	15	74	22	9	4		
	100.0	29.8	46.0	20.2	0.8	1.6	1.6	100.0	0.0	12.1	59.7	17.7	7.3	3.2		

単位：上段=人、下段=%

単位：上段=人、下段=%

区 分	回答者数	問4-Ⅶ「活力あふれる農山漁村づくり」施策について、(重要度)を選んでください。						回答者数	問4-Ⅶ「活力あふれる農山漁村づくり」施策について、(満足度)を選んでください。							
		とても重要である	まあ重要である	どちらともいえない	あまり重要でない	全く重要でない	無回答		とても満足している	まあ満足している	どちらともいえない	やや不満である	とても不満である	無回答		
合 計	1,440	369	611	361	60	9	30	1,440	14	141	925	247	61	52		
	100.0	25.6	42.4	25.1	4.2	0.6	2.1	100.0	1.0	9.8	64.2	17.2	4.2	3.6		
性別	男性	650	136	286	175	35	6	12	650	10	49	410	130	32	19	
		100.0	20.9	44.0	26.9	5.4	0.9	1.8	100.0	1.5	7.5	63.1	20.0	4.9	2.9	
性別	女性	769	228	320	180	24	3	14	769	4	90	502	117	27	29	
		100.0	29.6	41.6	23.4	3.1	0.4	1.8	100.0	0.5	11.7	65.3	15.2	3.5	3.8	
年齢別	20~29歳	102	22	42	27	9	1	1	102	1	10	65	20	5	1	
		100.0	21.6	41.2	26.5	8.8	1.0	1.0	100.0	1.0	9.8	63.7	19.6	4.9	1.0	
	30~39歳	195	40	75	65	11	3	1	195	2	17	136	27	9	4	
		100.0	20.5	38.5	33.3	5.6	1.5	0.5	100.0	1.0	8.7	69.7	13.8	4.6	2.1	
	40~49歳	206	44	84	68	7	1	2	206	1	14	146	26	12	7	
		100.0	21.4	40.8	33.0	3.4	0.5	1.0	100.0	0.5	6.8	70.9	12.6	5.8	3.4	
	50~59歳	291	60	139	71	13	3	5	291	2	26	189	59	10	5	
		100.0	20.6	47.8	24.4	4.5	1.0	1.7	100.0	0.7	8.9	64.9	20.3	3.4	1.7	
	60~69歳	355	112	150	74	13	1	5	355	5	35	215	70	17	13	
		100.0	31.5	42.3	20.8	3.7	0.3	1.4	100.0	1.4	9.9	60.6	19.7	4.8	3.7	
	70歳以上	272	88	115	50	6	0	13	272	3	37	161	45	7	19	
		100.0	32.4	42.3	18.4	2.2	0.0	4.8	100.0	1.1	13.6	59.2	16.5	2.6	7.0	
	職業別	農林漁業を営んでいる(家族従業者も含む)	72	27	33	11	1	0	0	72	2	8	37	20	2	3
			100.0	37.5	45.8	15.3	1.4	0.0	0.0	100.0	2.8	11.1	51.4	27.8	2.8	4.2
商工業、サービス業、自由業などを営んでいる(家族従業者も含む)		204	55	91	46	4	2	6	204	2	15	125	35	19	8	
		100.0	27.0	44.6	22.5	2.0	1.0	2.9	100.0	1.0	7.4	61.3	17.2	9.3	3.9	
会社、商店、官公庁などに勤めている(パートも含む)		577	119	232	180	37	5	4	577	3	48	390	103	22	11	
		100.0	20.6	40.2	31.2	6.4	0.9	0.7	100.0	0.5	8.3	67.6	17.9	3.8	1.9	
主婦・主夫(家庭の中で家事が主な役割の方)	309	95	131	67	9	1	6	309	2	43	212	35	9	8		
	100.0	30.7	42.4	21.7	2.9	0.3	1.9	100.0	0.6	13.9	68.6	11.3	2.9	2.6		
無職(学生を含む)	254	69	117	50	8	1	9	254	5	25	146	54	7	17		
	100.0	27.2	46.1	19.7	3.1	0.4	3.5	100.0	2.0	9.8	57.5	21.3	2.8	6.7		
圏域別	高松市・三木市・直島町・綾川町	975	241	422	248	41	6	17	975	10	92	638	161	43	31	
		100.0	24.7	43.3	25.4	4.2	0.6	1.7	100.0	1.0	9.4	65.4	16.5	4.4	3.2	
	東かがわ市・さぬき市	110	25	46	27	6	0	6	110	0	13	65	21	2	9	
		100.0	22.7	41.8	24.5	5.5	0.0	5.5	100.0	0.0	11.8	59.1	19.1	1.8	8.2	
	土庄町・小豆島町	41	11	16	10	3	0	1	41	0	7	25	8	0	1	
		100.0	26.8	39.0	24.4	7.3	0.0	2.4	100.0	0.0	17.1	61.0	19.5	0.0	2.4	
	丸亀市・坂出市・善通寺市・宇多津市・琴平町・多度津町・まんのう町	190	58	71	48	6	3	4	190	4	16	120	35	9	6	
		100.0	30.5	37.4	25.3	3.2	1.6	2.1	100.0	2.1	8.4	63.2	18.4	4.7	3.2	
観音寺市・三豊市	124	34	56	28	4	0	2	124	0	13	77	22	7	5		
	100.0	27.4	45.2	22.6	3.2	0.0	1.6	100.0	0.0	10.5	62.1	17.7	5.6	4.0		

単位：上段=人、下段=%

単位：上段=人、下段=%

区 分	回答者数	問5-I「拠点機能の充実強化」施策について、 (重要度)を選んでください。						回答者数	問5-I「拠点機能の充実強化」施策について、 (満足度)を選んでください。							
		とても重要である	まあ重要である	どちらともいえない	あまり重要でない	全く重要でない	無回答		とても満足している	まあ満足している	どちらともいえない	やや不満である	とても不満である	無回答		
合 計	1,440	247	555	482	98	15	43	1,440	13	212	934	183	40	58		
	100.0	17.2	38.5	33.5	6.8	1.0	3.0	100.0	0.9	14.7	64.9	12.7	2.8	4.0		
性別	男性	650	114	254	202	52	11	17	650	10	95	397	104	23	21	
		100.0	17.5	39.1	31.1	8.0	1.7	2.6	100.0	1.5	14.6	61.1	16.0	3.5	3.2	
女性	769	128	294	274	45	4	24	769	3	114	527	77	15	33		
		100.0	16.6	38.2	35.6	5.9	0.5	3.1	100.0	0.4	14.8	68.5	10.0	2.0	4.3	
年齢別	20~29歳	102	24	33	38	6	1	0	102	0	23	57	17	5	0	
		100.0	23.5	32.4	37.3	5.9	1.0	0.0	100.0	0.0	22.5	55.9	16.7	4.9	0.0	
	30~39歳	195	21	81	61	25	6	1	195	3	26	122	33	7	4	
		100.0	10.8	41.5	31.3	12.8	3.1	0.5	100.0	1.5	13.3	62.6	16.9	3.6	2.1	
	40~49歳	206	35	84	64	19	2	2	206	3	28	137	27	7	4	
		100.0	17.0	40.8	31.1	9.2	1.0	1.0	100.0	1.5	13.6	66.5	13.1	3.4	1.9	
	50~59歳	291	27	113	120	25	1	5	291	2	35	216	30	3	5	
		100.0	9.3	38.8	41.2	8.6	0.3	1.7	100.0	0.7	12.0	74.2	10.3	1.0	1.7	
	60~69歳	355	75	132	119	13	4	12	355	3	54	226	45	10	17	
		100.0	21.1	37.2	33.5	3.7	1.1	3.4	100.0	0.8	15.2	63.7	12.7	2.8	4.8	
	70歳以上	272	62	104	74	9	1	22	272	2	43	166	29	7	25	
		100.0	22.8	38.2	27.2	3.3	0.4	8.1	100.0	0.7	15.8	61.0	10.7	2.6	9.2	
	職業別	農林漁業を営んでいる (家族従業者も含む)	72	15	22	33	1	0	1	72	1	8	52	5	2	4
			100.0	20.8	30.6	45.8	1.4	0.0	1.4	100.0	1.4	11.1	72.2	6.9	2.8	5.6
商工業、サービス業、 自由業などを営んで いる(家族従業者も含む)		204	33	83	60	18	3	7	204	5	29	125	32	5	8	
		100.0	16.2	40.7	29.4	8.8	1.5	3.4	100.0	2.5	14.2	61.3	15.7	2.5	3.9	
会社、商店、官公庁などに 勤めている(パートも含む)		577	81	231	196	55	9	5	577	3	79	375	91	21	8	
		100.0	14.0	40.0	34.0	9.5	1.6	0.9	100.0	0.5	13.7	65.0	15.8	3.6	1.4	
主婦・主夫(家庭の中で 家事が主な役割の方)	309	56	117	107	17	1	11	309	2	48	221	23	3	12		
	100.0	18.1	37.9	34.6	5.5	0.3	3.6	100.0	0.6	15.5	71.5	7.4	1.0	3.9		
無職(学生を含む)	254	57	94	79	6	2	16	254	2	45	149	30	7	21		
	100.0	22.4	37.0	31.1	2.4	0.8	6.3	100.0	0.8	17.7	58.7	11.8	2.8	8.3		
圏域別	高松市・三木市・ 直島町・綾川町	975	186	378	308	65	11	27	975	9	151	617	135	27	36	
		100.0	19.1	38.8	31.6	6.7	1.1	2.8	100.0	0.9	15.5	63.3	13.8	2.8	3.7	
	東かがわ市・さぬき市	110	15	41	37	7	1	9	110	0	13	66	16	4	11	
		100.0	13.6	37.3	33.6	6.4	0.9	8.2	100.0	0.0	11.8	60.0	14.5	3.6	10.0	
	土庄町・小豆島町	41	4	18	18	0	0	1	41	0	3	33	3	1	1	
		100.0	9.8	43.9	43.9	0.0	0.0	2.4	100.0	0.0	7.3	80.5	7.3	2.4	2.4	
	丸亀市・坂出市・善通寺市・ 宇多津市・琴平町・ 多度津町・まんのう町	190	23	69	77	14	3	4	190	3	24	136	15	5	7	
		100.0	12.1	36.3	40.5	7.4	1.6	2.1	100.0	1.6	12.6	71.6	7.9	2.6	3.7	
観音寺市・三豊市	124	19	49	42	12	0	2	124	1	21	82	14	3	3		
	100.0	15.3	39.5	33.9	9.7	0.0	1.6	100.0	0.8	16.9	66.1	11.3	2.4	2.4		

単位：上段=人、下段=%

単位：上段=人、下段=%

区 分	回答者数	問5-II「科学技術の振興」施策について、〈重要度〉を選んでください。						回答者数	問5-II「科学技術の振興」施策について、〈満足度〉を選んでください。							
		とても重要である	まあ重要である	どちらともいえない	あまり重要でない	全く重要でない	無回答		とても満足している	まあ満足している	どちらともいえない	やや不満である	とても不満である	無回答		
合 計	1,440	303	603	401	87	9	37	1,440	8	144	974	221	34	59		
	100.0	21.0	41.9	27.8	6.0	0.6	2.6	100.0	0.6	10.0	67.6	15.3	2.4	4.1		
性別	男性	650	144	271	170	43	7	15	650	5	65	423	119	17	21	
		100.0	22.2	41.7	26.2	6.6	1.1	2.3	100.0	0.8	10.0	65.1	18.3	2.6	3.2	
	女性	769	153	328	224	42	2	20	769	3	76	539	101	15	35	
		100.0	19.9	42.7	29.1	5.5	0.3	2.6	100.0	0.4	9.9	70.1	13.1	2.0	4.6	
年齢別	20～29歳	102	25	41	27	7	2	0	102	1	9	69	17	6	0	
		100.0	24.5	40.2	26.5	6.9	2.0	0.0	100.0	1.0	8.8	67.6	16.7	5.9	0.0	
	30～39歳	195	25	79	63	25	2	1	195	1	17	137	34	2	4	
		100.0	12.8	40.5	32.3	12.8	1.0	0.5	100.0	0.5	8.7	70.3	17.4	1.0	2.1	
	40～49歳	206	33	96	61	12	1	3	206	2	17	152	25	4	6	
		100.0	16.0	46.6	29.6	5.8	0.5	1.5	100.0	1.0	8.3	73.8	12.1	1.9	2.9	
	50～59歳	291	39	134	91	21	1	5	291	1	23	214	42	6	5	
		100.0	13.4	46.0	31.3	7.2	0.3	1.7	100.0	0.3	7.9	73.5	14.4	2.1	1.7	
	60～69歳	355	81	147	100	14	2	11	355	2	38	228	61	8	18	
		100.0	22.8	41.4	28.2	3.9	0.6	3.1	100.0	0.6	10.7	64.2	17.2	2.3	5.1	
	70歳以上	272	95	102	52	6	1	16	272	1	37	162	41	7	24	
		100.0	34.9	37.5	19.1	2.2	0.4	5.9	100.0	0.4	13.6	59.6	15.1	2.6	8.8	
	職業別	農林漁業を営んでいる (家族従業者も含む)	72	22	28	20	2	0	0	72	0	6	50	11	2	3
			100.0	30.6	38.9	27.8	2.8	0.0	0.0	100.0	0.0	8.3	69.4	15.3	2.8	4.2
商工業、サービス業、 自由業などを営んで いる(家族従業者も含む)		204	35	93	56	13	0	7	204	2	15	143	32	4	8	
		100.0	17.2	45.6	27.5	6.4	0.0	3.4	100.0	1.0	7.4	70.1	15.7	2.0	3.9	
会社、商店、官公庁などに 勤めている(パートも含む)		577	99	247	176	46	4	5	577	1	52	393	109	13	9	
		100.0	17.2	42.8	30.5	8.0	0.7	0.9	100.0	0.2	9.0	68.1	18.9	2.3	1.6	
主婦・主夫(家庭の中で 家事が主な役割の方)	309	66	138	77	19	1	8	309	1	41	215	32	6	14		
	100.0	21.4	44.7	24.9	6.1	0.3	2.6	100.0	0.3	13.3	69.6	10.4	1.9	4.5		
無職(学生を含む)	254	75	92	64	5	4	14	254	4	27	159	36	7	21		
	100.0	29.5	36.2	25.2	2.0	1.6	5.5	100.0	1.6	10.6	62.6	14.2	2.8	8.3		
圏域別	高松市・三木市・ 直島町・綾川町	975	220	411	257	59	7	21	975	6	100	662	145	24	38	
		100.0	22.6	42.2	26.4	6.1	0.7	2.2	100.0	0.6	10.3	67.9	14.9	2.5	3.9	
	東かがわ市・さぬき市	110	26	36	32	8	0	8	110	0	7	73	18	3	9	
		100.0	23.6	32.7	29.1	7.3	0.0	7.3	100.0	0.0	6.4	66.4	16.4	2.7	8.2	
	土庄町・小豆島町	41	4	26	9	1	0	1	41	0	2	32	6	0	1	
		100.0	9.8	63.4	22.0	2.4	0.0	2.4	100.0	0.0	4.9	78.0	14.6	0.0	2.4	
	丸亀市・坂出市・善通寺市・ 宇多津市・琴平町・ 多度津町・まんのう町	190	32	74	64	14	1	5	190	1	20	126	33	2	8	
		100.0	16.8	38.9	33.7	7.4	0.5	2.6	100.0	0.5	10.5	66.3	17.4	1.1	4.2	
	観音寺市・三豊市	124	21	56	39	5	1	2	124	1	15	81	19	5	3	
		100.0	16.9	45.2	31.5	4.0	0.8	1.6	100.0	0.8	12.1	65.3	15.3	4.0	2.4	

単位：上段=人、下段=%

単位：上段=人、下段=%

区 分	回答者数	問5-Ⅲ「高度情報化の推進」施策について、〈重要度〉を選んでください。						回答者数	問5-Ⅲ「高度情報化の推進」施策について、〈満足度〉を選んでください。							
		とても重要である	まあ重要である	どちらともいえない	あまり重要でない	全く重要でない	無回答		とても満足している	まあ満足している	どちらともいえない	やや不満である	とても不満である	無回答		
合 計	1,440	226	633	422	103	12	44	1,440	15	195	951	187	29	63		
	100.0	15.7	44.0	29.3	7.2	0.8	3.1	100.0	1.0	13.5	66.0	13.0	2.0	4.4		
性別	男性	650	113	267	198	48	11	13	650	6	92	411	98	20	23	
		100.0	17.4	41.1	30.5	7.4	1.7	2.0	100.0	0.9	14.2	63.2	15.1	3.1	3.5	
女性	769	109	362	217	53	1	27	769	8	101	529	87	8	36		
		100.0	14.2	47.1	28.2	6.9	0.1	3.5	100.0	1.0	13.1	68.8	11.3	1.0	4.7	
年齢別	20～29歳	102	17	51	24	8	2	0	102	2	14	67	15	4	0	
		100.0	16.7	50.0	23.5	7.8	2.0	0.0	100.0	2.0	13.7	65.7	14.7	3.9	0.0	
	30～39歳	195	22	89	58	22	3	1	195	2	22	128	32	6	5	
		100.0	11.3	45.6	29.7	11.3	1.5	0.5	100.0	1.0	11.3	65.6	16.4	3.1	2.6	
	40～49歳	206	25	94	70	13	2	2	206	4	25	141	26	5	5	
		100.0	12.1	45.6	34.0	6.3	1.0	1.0	100.0	1.9	12.1	68.4	12.6	2.4	2.4	
	50～59歳	291	36	120	104	23	2	6	291	2	36	210	31	6	6	
		100.0	12.4	41.2	35.7	7.9	0.7	2.1	100.0	0.7	12.4	72.2	10.7	2.1	2.1	
	60～69歳	355	61	159	98	27	2	8	355	4	49	235	46	5	16	
		100.0	17.2	44.8	27.6	7.6	0.6	2.3	100.0	1.1	13.8	66.2	13.0	1.4	4.5	
	70歳以上	272	63	115	61	8	1	24	272	0	47	159	35	3	28	
		100.0	23.2	42.3	22.4	2.9	0.4	8.8	100.0	0.0	17.3	58.5	12.9	1.1	10.3	
	職業別	農林漁業を営んでいる (家族従業者も含む)	72	17	26	24	2	1	2	72	0	13	42	9	2	6
			100.0	23.6	36.1	33.3	2.8	1.4	2.8	100.0	0.0	18.1	58.3	12.5	2.8	8.3
商工業、サービス業、 自由業などを営んで いる(家族従業者も含む)		204	20	103	59	12	2	8	204	2	23	139	23	7	10	
		100.0	9.8	50.5	28.9	5.9	1.0	3.9	100.0	1.0	11.3	68.1	11.3	3.4	4.9	
会社、商店、官公庁などに 勤めている(パートも含む)		577	75	257	182	51	6	6	577	5	73	394	81	13	11	
		100.0	13.0	44.5	31.5	8.8	1.0	1.0	100.0	0.9	12.7	68.3	14.0	2.3	1.9	
主婦・主夫(家庭の中で 家事が主な役割の方)	309	48	145	83	23	0	10	309	3	48	207	39	1	11		
	100.0	15.5	46.9	26.9	7.4	0.0	3.2	100.0	1.0	15.5	67.0	12.6	0.3	3.6		
無職(学生を含む)	254	62	96	67	13	3	13	254	4	36	157	32	5	20		
	100.0	24.4	37.8	26.4	5.1	1.2	5.1	100.0	1.6	14.2	61.8	12.6	2.0	7.9		
圏域別	高松市・三木市・ 直島町・綾川町	975	157	432	281	70	8	27	975	11	139	644	124	17	40	
		100.0	16.1	44.3	28.8	7.2	0.8	2.8	100.0	1.1	14.3	66.1	12.7	1.7	4.1	
	東かがわ市・さぬき市	110	17	44	34	7	0	8	110	0	15	60	20	5	10	
		100.0	15.5	40.0	30.9	6.4	0.0	7.3	100.0	0.0	13.6	54.5	18.2	4.5	9.1	
	土庄町・小豆島町	41	5	21	13	1	0	1	41	0	3	35	2	0	1	
		100.0	12.2	51.2	31.7	2.4	0.0	2.4	100.0	0.0	7.3	85.4	4.9	0.0	2.4	
丸亀市・坂出市・善通寺市・ 宇多津市・琴平町・ 多度津町・まんのう町	190	33	75	56	16	4	6	190	4	23	125	25	5	8		
	100.0	17.4	39.5	29.5	8.4	2.1	3.2	100.0	2.1	12.1	65.8	13.2	2.6	4.2		
観音寺市・三豊市	124	14	61	38	9	0	2	124	0	15	87	16	2	4		
	100.0	11.3	49.2	30.6	7.3	0.0	1.6	100.0	0.0	12.1	70.2	12.9	1.6	3.2		

単位：上段=人、下段=%

単位：上段=人、下段=%

区 分	回答者数	問5-IV「基幹交通体系の整備」施策について、 (重要性)を選んでください。						回答者数	問5-IV「基幹交通体系の整備」施策について、 (満足度)を選んでください。							
		とても重要である	まあ重要である	どちらともいえない	あまり重要でない	全く重要でない	無回答		とても満足している	まあ満足している	どちらともいえない	やや不満である	とても不満である	無回答		
合 計	1,440	319	567	364	138	20	32	1,440	37	310	708	269	62	54		
	100.0	22.2	39.4	25.3	9.6	1.4	2.2	100.0	2.6	21.5	49.2	18.7	4.3	3.8		
性別	男性	650	143	243	164	71	16	13	650	24	144	296	136	30	20	
		100.0	22.0	37.4	25.2	10.9	2.5	2.0	100.0	3.7	22.2	45.5	20.9	4.6	3.1	
女性	769	172	315	197	64	4	17	769	12	164	402	129	31	31		
		100.0	22.4	41.0	25.6	8.3	0.5	2.2	100.0	1.6	21.3	52.3	16.8	4.0	4.0	
年齢別	20~29歳	102	31	43	23	3	2	0	102	2	24	47	19	9	1	
		100.0	30.4	42.2	22.5	2.9	2.0	0.0	100.0	2.0	23.5	46.1	18.6	8.8	1.0	
	30~39歳	195	44	65	47	32	6	1	195	8	35	92	42	14	4	
		100.0	22.6	33.3	24.1	16.4	3.1	0.5	100.0	4.1	17.9	47.2	21.5	7.2	2.1	
	40~49歳	206	49	81	57	15	3	1	206	10	36	97	45	13	5	
		100.0	23.8	39.3	27.7	7.3	1.5	0.5	100.0	4.9	17.5	47.1	21.8	6.3	2.4	
	50~59歳	291	45	120	86	32	3	5	291	4	66	157	49	8	7	
		100.0	15.5	41.2	29.6	11.0	1.0	1.7	100.0	1.4	22.7	54.0	16.8	2.7	2.4	
	60~69歳	355	70	138	92	40	6	9	355	9	85	173	63	12	13	
		100.0	19.7	38.9	25.9	11.3	1.7	2.5	100.0	2.5	23.9	48.7	17.7	3.4	3.7	
	70歳以上	272	76	112	56	13	0	15	272	3	62	132	47	6	22	
		100.0	27.9	41.2	20.6	4.8	0.0	5.5	100.0	1.1	22.8	48.5	17.3	2.2	8.1	
	職業別	農林漁業を営んでいる (家族従業者も含む)	72	15	32	16	6	2	1	72	2	21	32	11	4	2
			100.0	20.8	44.4	22.2	8.3	2.8	1.4	100.0	2.8	29.2	44.4	15.3	5.6	2.8
商工業、サービス業、 自由業などを営んで いる(家族従業者も含む)		204	36	89	52	20	1	6	204	6	36	113	33	8	8	
		100.0	17.6	43.6	25.5	9.8	0.5	2.9	100.0	2.9	17.6	55.4	16.2	3.9	3.9	
会社、商店、官公庁などに 勤めている(パートも含む)		577	124	217	159	60	14	3	577	17	121	272	123	32	12	
		100.0	21.5	37.6	27.6	10.4	2.4	0.5	100.0	2.9	21.0	47.1	21.3	5.5	2.1	
主婦・主夫(家庭の中で 家事が主な役割の方)	309	74	131	66	30	1	7	309	7	72	158	54	8	10		
	100.0	23.9	42.4	21.4	9.7	0.3	2.3	100.0	2.3	23.3	51.1	17.5	2.6	3.2		
無職(学生を含む)	254	64	90	67	19	2	12	254	4	58	121	45	8	18		
	100.0	25.2	35.4	26.4	7.5	0.8	4.7	100.0	1.6	22.8	47.6	17.7	3.1	7.1		
圏域別	高松市・三木市・ 直島町・綾川町	975	228	392	221	101	14	19	975	23	219	474	184	42	33	
		100.0	23.4	40.2	22.7	10.4	1.4	1.9	100.0	2.4	22.5	48.6	18.9	4.3	3.4	
	東かがわ市・さぬき市	110	21	36	36	10	1	6	110	1	19	56	21	3	10	
		100.0	19.1	32.7	32.7	9.1	0.9	5.5	100.0	0.9	17.3	50.9	19.1	2.7	9.1	
	土庄町・小豆島町	41	8	16	14	2	0	1	41	0	6	27	7	0	1	
		100.0	19.5	39.0	34.1	4.9	0.0	2.4	100.0	0.0	14.6	65.9	17.1	0.0	2.4	
	丸亀市・坂出市・善通寺市・ 宇多津市・琴平町・ 多度津町・まんのう町	190	43	70	56	14	3	4	190	12	35	94	31	11	7	
		100.0	22.6	36.8	29.5	7.4	1.6	2.1	100.0	6.3	18.4	49.5	16.3	5.8	3.7	
観音寺市・三豊市	124	19	53	37	11	2	2	124	1	31	57	26	6	3		
	100.0	15.3	42.7	29.8	8.9	1.6	1.6	100.0	0.8	25.0	46.0	21.0	4.8	2.4		

単位：上段=人、下段=%

単位：上段=人、下段=%

区 分	回答者数	問5-V「地方分権時代への対応」施策について、 (重要度)を選んでください。						回答者数	問5-V「地方分権時代への対応」施策について、 (満足度)を選んでください。							
		とても重要である	まあ重要である	どちらともいえない	あまり重要でない	全く重要でない	無回答		とても満足している	まあ満足している	どちらともいえない	やや不満である	とても不満である	無回答		
合 計	1,440	386	574	376	65	3	36	1,440	11	165	902	250	57	55		
	100.0	26.8	39.9	26.1	4.5	0.2	2.5	100.0	0.8	11.5	62.6	17.4	4.0	3.8		
性別	男性	650	166	262	174	34	1	13	650	5	72	390	129	34	20	
		100.0	25.5	40.3	26.8	5.2	0.2	2.0	100.0	0.8	11.1	60.0	19.8	5.2	3.1	
性別	女性	769	212	305	198	31	2	21	769	6	89	505	115	22	32	
		100.0	27.6	39.7	25.7	4.0	0.3	2.7	100.0	0.8	11.6	65.7	15.0	2.9	4.2	
年齢別	20～29歳	102	26	41	30	5	0	0	102	3	12	65	18	4	0	
		100.0	25.5	40.2	29.4	4.9	0.0	0.0	100.0	2.9	11.8	63.7	17.6	3.9	0.0	
	30～39歳	195	36	85	59	13	1	1	195	1	15	127	32	16	4	
		100.0	18.5	43.6	30.3	6.7	0.5	0.5	100.0	0.5	7.7	65.1	16.4	8.2	2.1	
	40～49歳	206	45	88	60	10	1	2	206	1	18	150	25	7	5	
		100.0	21.8	42.7	29.1	4.9	0.5	1.0	100.0	0.5	8.7	72.8	12.1	3.4	2.4	
	50～59歳	291	51	138	81	16	0	5	291	2	26	196	52	9	6	
		100.0	17.5	47.4	27.8	5.5	0.0	1.7	100.0	0.7	8.9	67.4	17.9	3.1	2.1	
	60～69歳	355	122	120	88	15	1	9	355	2	44	211	69	14	15	
		100.0	34.4	33.8	24.8	4.2	0.3	2.5	100.0	0.6	12.4	59.4	19.4	3.9	4.2	
	70歳以上	272	98	96	54	6	0	18	272	2	46	146	48	7	23	
		100.0	36.0	35.3	19.9	2.2	0.0	6.6	100.0	0.7	16.9	53.7	17.6	2.6	8.5	
	職業別	農林漁業を営んでいる (家族従業者も含む)	72	24	25	22	1	0	0	72	1	10	41	12	5	3
			100.0	33.3	34.7	30.6	1.4	0.0	0.0	100.0	1.4	13.9	56.9	16.7	6.9	4.2
商工業、サービス業、 自由業などを営んで いる(家族従業者も含む)		204	49	95	45	8	0	7	204	2	16	128	36	12	10	
		100.0	24.0	46.6	22.1	3.9	0.0	3.4	100.0	1.0	7.8	62.7	17.6	5.9	4.9	
会社、商店、官公庁などに 勤めている(パートも含む)		577	125	247	158	41	2	4	577	5	52	381	108	21	10	
		100.0	21.7	42.8	27.4	7.1	0.3	0.7	100.0	0.9	9.0	66.0	18.7	3.6	1.7	
主婦・主夫(家庭の中で 家事が主な役割の方)	309	89	112	87	12	0	9	309	2	46	199	42	9	11		
	100.0	28.8	36.2	28.2	3.9	0.0	2.9	100.0	0.6	14.9	64.4	13.6	2.9	3.6		
無職(学生を含む)	254	89	90	58	3	1	13	254	1	37	144	47	8	17		
	100.0	35.0	35.4	22.8	1.2	0.4	5.1	100.0	0.4	14.6	56.7	18.5	3.1	6.7		
圏域別	高松市・三木市・ 直島町・綾川町	975	257	385	262	47	2	22	975	8	117	620	167	30	33	
		100.0	26.4	39.5	26.9	4.8	0.2	2.3	100.0	0.8	12.0	63.6	17.1	3.1	3.4	
	東かがわ市・さぬき市	110	27	44	27	5	0	7	110	0	8	68	20	4	10	
		100.0	24.5	40.0	24.5	4.5	0.0	6.4	100.0	0.0	7.3	61.8	18.2	3.6	9.1	
	土庄町・小豆島町	41	11	17	12	0	0	1	41	0	4	26	8	2	1	
		100.0	26.8	41.5	29.3	0.0	0.0	2.4	100.0	0.0	9.8	63.4	19.5	4.9	2.4	
	丸亀市・坂出市・善通寺市・ 宇多津市・琴平町・ 多度津町・まんのう町	190	57	73	49	6	1	4	190	3	21	115	31	13	7	
		100.0	30.0	38.4	25.8	3.2	0.5	2.1	100.0	1.6	11.1	60.5	16.3	6.8	3.7	
観音寺市・三豊市	124	34	55	26	7	0	2	124	0	15	73	24	8	4		
	100.0	27.4	44.4	21.0	5.6	0.0	1.6	100.0	0.0	12.1	58.9	19.4	6.5	3.2		

区 分	回答者数	問6 あなたにとって「真に豊かさを実感できる生活」を送るうえで、特に重要と思うものはどれですか。次の中から3つまで選んでください。													
		生きがいや目標を持った生活を送れること	ストレスなどがなく心の健康が保てること	趣味やレジャー・余暇活動のための時間が多いこと	家族全員での団らんの時間が多いこと	年金など老後の生活保障があること	収入や資産（土地・家屋・預貯金など）が多いこと	交通や買物の便など普段の生活が便利であること	自然環境に恵まれていること	芸術、文化、スポーツなどに身近に触れることができること	住んでいる地域の人々との交流の機会が多いこと	その他	無回答		
合 計	1,440	784	600	140	336	1007	207	364	330	180	215	24	23		
	100.0	54.4	41.7	9.7	23.3	69.9	14.4	25.3	22.9	12.5	14.9	1.7	1.6		
性別	男性	650	355	256	79	159	433	112	134	161	87	97	15	11	
		100.0	54.6	39.4	12.2	24.5	66.6	17.2	20.6	24.8	13.4	14.9	2.3	1.7	
	女性	769	418	340	60	177	561	93	222	163	92	116	9	8	
		100.0	54.4	44.2	7.8	23.0	73.0	12.1	28.9	21.2	12.0	15.1	1.2	1.0	
年齢別	20～29歳	102	48	48	21	31	46	32	24	23	22	8	1	0	
		100.0	47.1	47.1	20.6	30.4	45.1	31.4	23.5	22.5	21.6	7.8	1.0	0.0	
	30～39歳	195	84	93	28	86	106	52	32	42	27	16	4	2	
		100.0	43.1	47.7	14.4	44.1	54.4	26.7	16.4	21.5	13.8	8.2	2.1	1.0	
	40～49歳	206	121	101	21	56	129	38	45	47	28	12	3	1	
		100.0	58.7	49.0	10.2	27.2	62.6	18.4	21.8	22.8	13.6	5.8	1.5	0.5	
	50～59歳	291	169	120	25	49	218	41	65	74	43	38	4	4	
		100.0	58.1	41.2	8.6	16.8	74.9	14.1	22.3	25.4	14.8	13.1	1.4	1.4	
	60～69歳	355	206	126	31	63	281	24	100	85	38	74	10	6	
		100.0	58.0	35.5	8.7	17.7	79.2	6.8	28.2	23.9	10.7	20.8	2.8	1.7	
	70歳以上	272	144	109	13	50	216	18	91	54	21	66	2	6	
		100.0	52.9	40.1	4.8	18.4	79.4	6.6	33.5	19.9	7.7	24.3	0.7	2.2	
	職業別	農林漁業を営んでいる (家族従業者も含む)	72	41	22	4	15	56	6	18	15	3	26	0	2
			100.0	56.9	30.6	5.6	20.8	77.8	8.3	25.0	20.8	4.2	36.1	0.0	2.8
商工業、サービス業、 自由業などを営んで いる(家族従業者も含む)		204	113	81	18	41	138	36	45	49	36	29	6	3	
		100.0	55.4	39.7	8.8	20.1	67.6	17.6	22.1	24.0	17.6	14.2	2.9	1.5	
会社、商店、官公庁などに 勤めている(パートも含む)		577	319	254	76	172	360	109	115	143	80	55	8	4	
		100.0	55.3	44.0	13.2	29.8	62.4	18.9	19.9	24.8	13.9	9.5	1.4	0.7	
	主婦・主夫(家庭の中で 家事が主な役割の方)	309	156	136	23	67	245	30	109	58	30	55	5	3	
		100.0	50.5	44.0	7.4	21.7	79.3	9.7	35.3	18.8	9.7	17.8	1.6	1.0	
	無職(学生を含む)	254	143	102	18	40	193	24	69	60	29	49	5	6	
		100.0	56.3	40.2	7.1	15.7	76.0	9.4	27.2	23.6	11.4	19.3	2.0	2.4	
圏域別	高松市・三木市・ 直島町・綾川町	975	542	385	98	227	686	151	253	222	129	138	13	14	
		100.0	55.6	39.5	10.1	23.3	70.4	15.5	25.9	22.8	13.2	14.2	1.3	1.4	
	東かがわ市・さぬき市	110	57	46	8	28	77	15	30	25	8	21	1	1	
		100.0	51.8	41.8	7.3	25.5	70.0	13.6	27.3	22.7	7.3	19.1	0.9	0.9	
	土庄町・小豆島町	41	19	17	6	8	31	2	13	7	4	8	0	2	
		100.0	46.3	41.5	14.6	19.5	75.6	4.9	31.7	17.1	9.8	19.5	0.0	4.9	
	丸亀市・坂出市・普通寺市・ 宇多津市・琴平町・ 多度津町・まんのう町	190	98	93	18	47	122	25	41	50	24	28	5	5	
		100.0	51.6	48.9	9.5	24.7	64.2	13.2	21.6	26.3	12.6	14.7	2.6	2.6	
観音寺市・三豊市	124	68	59	10	26	91	14	27	26	15	20	5	1		
	100.0	54.8	47.6	8.1	21.0	73.4	11.3	21.8	21.0	12.1	16.1	4.0	0.8		

区分	回答者数	問7 災害から地域を守るうえで、特に重要と思うものはどれですか。次の中から3つまで選んでください。												
		避難場所となる公共施設、学校等の耐震化を進めること	河川、高潮、洪水、土砂災害を防ぐため、防潮堤、砂防施設の整備を進めること	老朽化したため池の整備を進めること	災害時にも安心して通れるよう、道路、橋梁等について定期的な修繕を行うこと	食料、飲料水、医薬品等を備蓄しておくこと	災害時の物資支援など民間企業等との災害協定を進めること	災害時に迅速に行動できるよう、防災訓練を充実すること	自主防災組織の活動の充実など、地域における防災力を向上すること	国、県、市町等が相互連携し、応急対策活動を展開できる体制を整えておくこと	啓発を進めること	災害時に取るべき行動など災害に対する意識	その他	無回答
合計	1,440	542	601	127	405	626	329	158	291	719	324	22	24	
	100.0	37.6	41.7	8.8	28.1	43.5	22.8	11.0	20.2	49.9	22.5	1.5	1.7	
性別	男性	650	246	269	70	168	263	138	75	133	331	157	12	10
		100.0	37.8	41.4	10.8	25.8	40.5	21.2	11.5	20.5	50.9	24.2	1.8	1.5
女性	769	291	327	54	234	352	188	81	158	377	163	10	9	
		100.0	37.8	42.5	7.0	30.4	45.8	24.4	10.5	20.5	49.0	21.2	1.3	1.2
年齢別	20～29歳	102	42	46	3	33	51	33	8	21	41	18	3	0
		100.0	41.2	45.1	2.9	32.4	50.0	32.4	7.8	20.6	40.2	17.6	2.9	0.0
	30～39歳	195	83	72	11	52	95	42	20	33	97	53	4	2
		100.0	42.6	36.9	5.6	26.7	48.7	21.5	10.3	16.9	49.7	27.2	2.1	1.0
	40～49歳	206	74	98	19	44	105	47	16	34	110	42	3	1
		100.0	35.9	47.6	9.2	21.4	51.0	22.8	7.8	16.5	53.4	20.4	1.5	0.5
	50～59歳	291	94	127	26	80	103	76	31	64	161	67	5	5
		100.0	32.3	43.6	8.9	27.5	35.4	26.1	10.7	22.0	55.3	23.0	1.7	1.7
	60～69歳	355	132	137	39	103	145	77	50	88	178	84	5	5
		100.0	37.2	38.6	11.0	29.0	40.8	21.7	14.1	24.8	50.1	23.7	1.4	1.4
	70歳以上	272	113	116	26	90	118	51	31	50	121	57	2	7
		100.0	41.5	42.6	9.6	33.1	43.4	18.8	11.4	18.4	44.5	21.0	0.7	2.6
職業別	農林漁業を営んでいる(家族従業者も含む)	72	26	25	15	20	22	13	9	17	38	15	1	2
		100.0	36.1	34.7	20.8	27.8	30.6	18.1	12.5	23.6	52.8	20.8	1.4	2.8
	商工業、サービス業、自由業などを営んでいる(家族従業者も含む)	204	68	80	17	59	97	43	23	47	95	49	3	3
		100.0	33.3	39.2	8.3	28.9	47.5	21.1	11.3	23.0	46.6	24.0	1.5	1.5
	会社、商店、官公庁などに勤めている(パートも含む)	577	216	265	40	151	239	134	52	117	318	132	8	4
		100.0	37.4	45.9	6.9	26.2	41.4	23.2	9.0	20.3	55.1	22.9	1.4	0.7
主婦・主夫(家庭の中で家事が主な役割の方)	309	120	125	26	98	148	73	37	64	145	63	4	4	
	100.0	38.8	40.5	8.4	31.7	47.9	23.6	12.0	20.7	46.9	20.4	1.3	1.3	
無職(学生を含む)	254	106	101	26	74	109	61	35	45	112	60	6	5	
	100.0	41.7	39.8	10.2	29.1	42.9	24.0	13.8	17.7	44.1	23.6	2.4	2.0	
圏域別	高松市・三木市・直島町・綾川町	975	359	428	83	268	421	239	103	186	493	226	13	13
		100.0	36.8	43.9	8.5	27.5	43.2	24.5	10.6	19.1	50.6	23.2	1.3	1.3
	東かがわ市・さぬき市	110	37	45	9	32	62	21	11	25	46	25	1	2
		100.0	33.6	40.9	8.2	29.1	56.4	19.1	10.0	22.7	41.8	22.7	0.9	1.8
	土庄町・小豆島町	41	15	20	2	12	13	9	5	9	19	9	1	2
		100.0	36.6	48.8	4.9	29.3	31.7	22.0	12.2	22.0	46.3	22.0	2.4	4.9
	丸亀市・坂出市・善通寺市・宇多津市・琴平町・多度津町・まんのう町	190	87	61	19	58	90	31	20	43	88	41	5	5
		100.0	45.8	32.1	10.0	30.5	47.4	16.3	10.5	22.6	46.3	21.6	2.6	2.6
観音寺市・三豊市	124	44	47	14	35	40	29	19	28	73	23	2	2	
	100.0	35.5	37.9	11.3	28.2	32.3	23.4	15.3	22.6	58.9	18.5	1.6	1.6	

区 分	回答者数	問8 環境保全対策として、特に重要と思うものはどれですか。次の中から3つまで選んでください。															
		音・悪臭等）を防止すること	工場・事業所等からの公害（大気汚染・水質汚濁、騒音）を防止すること	家庭（日常生活）からの生活排水（浄化槽・洗剤等）対策を行うこと	地下水や土壌への有害化学物質汚染に対する対策を行うこと	水源かん養や山地災害防止のため森林を整備すること	間伐の推進や県産木材の普及による森林整備を促進すること	瀬戸内海の保全、野生生物の保護、森林における開発行為等の適正管理など自然環境を保全すること	公園の整備や良好な景観の形成など快適な生活空間を保全すること	ごみの減量化や再資源化など廃棄物の排出削減を行うこと	ごみのポイ捨てや不法投棄の防止など廃棄物の適正管理を行うこと	省エネ機器の普及や太陽光発電など新エネルギーの利便を推進すること	温室効果ガスの排出抑制など地球温暖化防止対策を行うこと	学校や県民向けの環境教育・環境学習を推進すること	環境美化活動など県民参加の保全活動を推進すること	その他	無回答
合 計	1,440	628	416	228	186	170	463	158	460	496	288	229	252	117	12	29	
	100.0	43.6	28.9	15.8	12.9	11.8	32.2	11.0	31.9	34.4	20.0	15.9	17.5	8.1	0.8	2.0	
性別	男性	650	279	178	96	73	82	213	71	200	238	146	81	117	64	10	14
		100.0	42.9	27.4	14.8	11.2	12.6	32.8	10.9	30.8	36.6	22.5	12.5	18.0	9.8	1.5	2.2
	女性	769	342	236	127	111	84	243	85	256	255	137	146	133	50	2	10
		100.0	44.5	30.7	16.5	14.4	10.9	31.6	11.1	33.3	33.2	17.8	19.0	17.3	6.5	0.3	1.3
年齢別	20～29歳	102	48	28	11	10	12	35	14	31	38	27	17	15	10	2	0
		100.0	47.1	27.5	10.8	9.8	11.8	34.3	13.7	30.4	37.3	26.5	16.7	14.7	9.8	2.0	0.0
	30～39歳	195	91	51	34	14	19	62	32	57	65	52	31	39	10	3	2
		100.0	46.7	26.2	17.4	7.2	9.7	31.8	16.4	29.2	33.3	26.7	15.9	20.0	5.1	1.5	1.0
	40～49歳	206	95	66	31	25	15	64	20	73	77	42	32	36	9	1	1
		100.0	46.1	32.0	15.0	12.1	7.3	31.1	9.7	35.4	37.4	20.4	15.5	17.5	4.4	0.5	0.5
	50～59歳	291	120	90	46	49	32	99	32	104	89	50	45	51	18	2	5
		100.0	41.2	30.9	15.8	16.8	11.0	34.0	11.0	35.7	30.6	17.2	15.5	17.5	6.2	0.7	1.7
60～69歳	355	157	83	53	55	55	118	37	114	127	61	59	59	38	4	7	
	100.0	44.2	23.4	14.9	15.5	15.5	33.2	10.4	32.1	35.8	17.2	16.6	16.6	10.7	1.1	2.0	
70歳以上	272	110	96	48	31	34	77	21	77	97	52	43	51	30	0	10	
	100.0	40.4	35.3	17.6	11.4	12.5	28.3	7.7	28.3	35.7	19.1	15.8	18.8	11.0	0.0	3.7	
職業別	農林漁業を営んでいる（家族従業者も含む）	72	32	18	10	15	10	17	3	15	32	12	9	18	10	0	2
		100.0	44.4	25.0	13.9	20.8	13.9	23.6	4.2	20.8	44.4	16.7	12.5	25.0	13.9	0.0	2.8
	商工業、サービス業、自由業などを営んでいる（家族従業者も含む）	204	78	46	30	34	27	73	14	64	74	47	27	47	12	3	4
		100.0	38.2	22.5	14.7	16.7	13.2	35.8	6.9	31.4	36.3	23.0	13.2	23.0	5.9	1.5	2.0
	会社、商店、官公庁などに勤めている（パートも含む）	577	262	175	86	63	54	188	79	191	192	124	94	96	44	5	4
		100.0	45.4	30.3	14.9	10.9	9.4	32.6	13.7	33.1	33.3	21.5	16.3	16.6	7.6	0.9	0.7
主婦・主夫（家庭の中で家事が主な役割の方）	309	136	95	57	35	34	101	37	109	109	47	62	46	26	1	5	
	100.0	44.0	30.7	18.4	11.3	11.0	32.7	12.0	35.3	35.3	15.2	20.1	14.9	8.4	0.3	1.6	
無職（学生を含む）	254	110	79	40	38	42	77	23	76	84	54	34	43	23	3	8	
	100.0	43.3	31.1	15.7	15.0	16.5	30.3	9.1	29.9	33.1	21.3	13.4	16.9	9.1	1.2	3.1	
圏域別	高松市・三木市・直島町・綾川町	975	436	285	153	123	119	319	109	317	343	193	151	165	75	9	17
		100.0	44.7	29.2	15.7	12.6	12.2	32.7	11.2	32.5	35.2	19.8	15.5	16.9	7.7	0.9	1.7
	東かがわ市・さぬき市	110	37	29	15	18	16	47	11	32	39	24	18	19	10	1	1
		100.0	33.6	26.4	13.6	16.4	14.5	42.7	10.0	29.1	35.5	21.8	16.4	17.3	9.1	0.9	0.9
	土庄町・小豆島町	41	17	14	4	7	1	15	4	14	15	3	9	4	3	0	2
		100.0	41.5	34.1	9.8	17.1	2.4	36.6	9.8	34.1	36.6	7.3	22.0	9.8	7.3	0.0	4.9
丸亀市・坂出市・善通寺市・宇多津市・琴平町・多度津町・まんのう町	190	82	48	29	25	18	49	23	55	65	41	33	39	19	2	7	
	100.0	43.2	25.3	15.3	13.2	9.5	25.8	12.1	28.9	34.2	21.6	17.4	20.5	10.0	1.1	3.7	
観音寺市・三豊市	124	56	40	27	13	16	33	11	42	34	27	18	25	10	0	2	
	100.0	45.2	32.3	21.8	10.5	12.9	26.6	8.9	33.9	27.4	21.8	14.5	20.2	8.1	0.0	1.6	

単位：上段=人、下段=%

区 分	回答者数	問9 県民の健康を増進し、福祉を充実させるうえで、特に重要と思うものはどれですか。次の中から3つまで選んでください。										
		がん対策、歯科保健対策、食育など健康施策を推進すること	充実させること	生活保護などセーフティネットを	介護保険サービスの充実など安心して長生きできること	が安心して子どもを生育できること	障害者自立支援など障害者が共に生活できること	医師や看護師の確保など医療提供体制を充実させること	新型コロナウイルス感染症に対応できること	食中毒防止などの食の安全・安心を確保すること	その他	無回答
合 計	1,440	611	207	840	843	300	894	201	153	15	28	
	100.0	42.4	14.4	58.3	58.5	20.8	62.1	14.0	10.6	1.0	1.9	
性別	男性	650	261	112	358	381	124	412	95	69	14	
		100.0	40.2	17.2	55.1	58.6	19.1	63.4	14.6	10.6	2.2	
	女性	769	345	93	472	454	172	468	104	81	10	
		100.0	44.9	12.1	61.4	59.0	22.4	60.9	13.5	10.5	1.3	
年齢別	20～29歳	102	44	22	48	77	18	56	18	7	0	
		100.0	43.1	21.6	47.1	75.5	17.6	54.9	17.6	6.9	0.0	
	30～39歳	195	83	22	91	152	40	120	29	13	2	
		100.0	42.6	11.3	46.7	77.9	20.5	61.5	14.9	6.7	1.0	
	40～49歳	206	88	30	122	112	42	131	25	16	3	
		100.0	42.7	14.6	59.2	54.4	20.4	63.6	12.1	7.8	1.5	
	50～59歳	291	117	45	183	169	64	175	35	21	5	
		100.0	40.2	15.5	62.9	58.1	22.0	60.1	12.0	7.2	1.7	
	60～69歳	355	154	46	219	195	73	229	51	49	5	
		100.0	43.4	13.0	61.7	54.9	20.6	64.5	14.4	13.8	1.4	
	70歳以上	272	122	40	167	129	60	170	42	46	0	
		100.0	44.9	14.7	61.4	47.4	22.1	62.5	15.4	16.9	0.0	
	職業別	農林漁業を営んでいる (家族従業者も含む)	72	37	8	43	39	10	42	13	9	2
			100.0	51.4	11.1	59.7	54.2	13.9	58.3	18.1	12.5	0.0
商工業、サービス業、 自由業などを営んで いる(家族従業者も含む)		204	83	28	106	126	44	109	34	19	4	
		100.0	40.7	13.7	52.0	61.8	21.6	53.4	16.7	9.3	2.0	
会社、商店、官公庁などに 勤めている(パートも含む)		577	242	79	332	370	122	361	71	51	7	
		100.0	41.9	13.7	57.5	64.1	21.1	62.6	12.3	8.8	1.2	
主婦・主夫(家庭の中で 家事が主な役割の方)	309	134	40	186	178	67	196	49	40	1		
	100.0	43.4	12.9	60.2	57.6	21.7	63.4	15.9	12.9	0.3		
無職(学生を含む)	254	111	48	161	118	53	171	31	32	3		
	100.0	43.7	18.9	63.4	46.5	20.9	67.3	12.2	12.6	1.2		
圏域別	高松市・三木市・ 直島町・綾川町	975	418	144	583	557	209	595	138	102	17	
		100.0	42.9	14.8	59.8	57.1	21.4	61.0	14.2	10.5	1.7	
	東かがわ市・さぬき市	110	48	19	58	59	23	78	15	16	0	
		100.0	43.6	17.3	52.7	53.6	20.9	70.9	13.6	14.5	0.0	
	土庄町・小豆島町	41	12	5	24	19	6	33	6	6	0	
		100.0	29.3	12.2	58.5	46.3	14.6	80.5	14.6	14.6	0.0	
丸亀市・坂出市・善通寺市・ 宇多津市・琴平町・ 多度津町・まんのう町	190	79	20	106	122	39	116	26	20	3		
	100.0	41.6	10.5	55.8	64.2	20.5	61.1	13.7	10.5	1.6		
観音寺市・三豊市	124	54	19	69	86	23	72	16	9	1		
	100.0	43.5	15.3	55.6	69.4	18.5	58.1	12.9	7.3	0.8		

区分	回答者数	問10 雇用の安定と促進を図るため、特に重要と思うものはどれですか。次の中から3つまで選んでください。											
		雇用拡大のために企業・事業所を支援すること	企業誘致等により新たな雇用機会を創出すること	正規雇用の拡大に向けた支援を行うこと	離職者、転職者のためのスキルアップ支援を行うこと	職業相談・紹介等により就労情報を提供すること	未就業の若者等の自立のための就労支援を行うこと	次の雇用・就業までの短期的なつなぎの雇用・就業機会を提供すること	企業の面接・見学会等による求人とのマッチングを促進すること	整備を行うこと	仕事と生活の両立ができる就業環境の整備を行うこと	その他	無回答
合計	1,440	595	499	582	327	336	505	206	191	710	18	40	
	100.0	41.3	34.7	40.4	22.7	23.3	35.1	14.3	13.3	49.3	1.3	2.8	
性別	男性	650	285	275	253	128	147	207	83	93	289	13	16
		100.0	43.8	42.3	38.9	19.7	22.6	31.8	12.8	14.3	44.5	2.0	2.5
	女性	769	305	219	323	192	184	291	121	97	411	5	19
		100.0	39.7	28.5	42.0	25.0	23.9	37.8	15.7	12.6	53.4	0.7	2.5
年齢別	20～29歳	102	49	19	52	20	29	31	11	21	51	1	0
		100.0	48.0	18.6	51.0	19.6	28.4	30.4	10.8	20.6	50.0	1.0	0.0
	30～39歳	195	86	58	65	51	43	43	35	32	115	3	2
		100.0	44.1	29.7	33.3	26.2	22.1	22.1	17.9	16.4	59.0	1.5	1.0
	40～49歳	206	94	64	84	54	40	68	28	31	95	3	4
		100.0	45.6	31.1	40.8	26.2	19.4	33.0	13.6	15.0	46.1	1.5	1.9
	50～59歳	291	111	110	123	82	61	107	49	31	128	5	4
		100.0	38.1	37.8	42.3	28.2	21.0	36.8	16.8	10.7	44.0	1.7	1.4
	60～69歳	355	127	144	146	67	94	143	47	41	182	5	12
		100.0	35.8	40.6	41.1	18.9	26.5	40.3	13.2	11.5	51.3	1.4	3.4
	70歳以上	272	123	99	106	46	64	107	34	34	131	1	14
		100.0	45.2	36.4	39.0	16.9	23.5	39.3	12.5	12.5	48.2	0.4	5.1
職業別	農林漁業を営んでいる(家族従業者も含む)	72	33	33	33	10	12	23	6	7	36	0	4
		100.0	45.8	45.8	45.8	13.9	16.7	31.9	8.3	9.7	50.0	0.0	5.6
	商工業、サービス業、自由業などを営んでいる(家族従業者も含む)	204	92	67	75	46	46	73	28	23	90	7	3
		100.0	45.1	32.8	36.8	22.5	22.5	35.8	13.7	11.3	44.1	3.4	1.5
	会社、商店、官公庁などに勤めている(パートも含む)	577	241	193	238	142	139	181	90	83	289	7	6
		100.0	41.8	33.4	41.2	24.6	24.1	31.4	15.6	14.4	50.1	1.2	1.0
主婦・主夫(家庭の中で家事が主な役割の方)	309	105	96	127	77	73	134	43	36	174	2	8	
	100.0	34.0	31.1	41.1	24.9	23.6	43.4	13.9	11.7	56.3	0.6	2.6	
無職(学生を含む)	254	117	106	101	46	62	87	37	41	112	2	11	
	100.0	46.1	41.7	39.8	18.1	24.4	34.3	14.6	16.1	44.1	0.8	4.3	
圏域別	高松市・三木市・直島町・綾川町	975	395	334	404	231	218	342	132	130	470	13	31
		100.0	40.5	34.3	41.4	23.7	22.4	35.1	13.5	13.3	48.2	1.3	3.2
	東かがわ市・さぬき市	110	44	43	38	24	26	33	20	9	58	1	5
		100.0	40.0	39.1	34.5	21.8	23.6	30.0	18.2	8.2	52.7	0.9	4.5
	土庄町・小豆島町	41	23	17	13	9	15	12	7	7	16	0	0
		100.0	56.1	41.5	31.7	22.0	36.6	29.3	17.1	17.1	39.0	0.0	0.0
	丸亀市・坂出市・善通寺市・宇多津市・琴平町・多度津町・まんのう町	190	82	59	76	31	52	65	34	28	106	3	2
		100.0	43.2	31.1	40.0	16.3	27.4	34.2	17.9	14.7	55.8	1.6	1.1
観音寺市・三豊市	124	51	46	51	32	25	53	13	17	60	1	2	
	100.0	41.1	37.1	41.1	25.8	20.2	42.7	10.5	13.7	48.4	0.8	1.6	

単位：上段=人、下段=%

区 分	回答者数	問11 県産品の消費拡大、競争力強化を図るため、特に重要と思うものはどれですか。次の中から2つまで選んでください。									
		図と県産品の知名度アップを図ること	品質を向上・改善すること	新たな商品を開発・発掘すること	地産地消を推進すること	県内外に向けて販路開拓を行うこと	愛用者（レジャー）の拡大の取り組みを進めること	その他	無回答		
合 計	1,440	670	366	195	472	383	194	7	273		
	100.0	46.5	25.4	13.5	32.8	26.6	13.5	0.5	19.0		
性別	男性	650	296	155	103	180	177	88	4	137	
		100.0	45.5	23.8	15.8	27.7	27.2	13.5	0.6	21.1	
	女性	769	366	205	91	284	201	103	3	131	
		100.0	47.6	26.7	11.8	36.9	26.1	13.4	0.4	17.0	
年齢別	20～29歳	102	46	26	12	30	27	19	0	20	
		100.0	45.1	25.5	11.8	29.4	26.5	18.6	0.0	19.6	
	30～39歳	195	88	40	24	63	41	34	2	44	
		100.0	45.1	20.5	12.3	32.3	21.0	17.4	1.0	22.6	
	40～49歳	206	88	48	25	70	49	39	1	41	
		100.0	42.7	23.3	12.1	34.0	23.8	18.9	0.5	19.9	
	50～59歳	291	140	74	50	91	78	53	1	42	
		100.0	48.1	25.4	17.2	31.3	26.8	18.2	0.3	14.4	
	60～69歳	355	171	89	46	139	103	32	3	61	
		100.0	48.2	25.1	13.0	39.2	29.0	9.0	0.8	17.2	
	70歳以上	272	128	84	38	70	82	14	0	61	
		100.0	47.1	30.9	14.0	25.7	30.1	5.1	0.0	22.4	
	職業別	農林漁業を営んでいる (家族従業者も含む)	72	32	16	13	22	16	5	0	19
			100.0	44.4	22.2	18.1	30.6	22.2	6.9	0.0	26.4
商工業、サービス業、 自由業などを営んでいる (家族従業者も含む)		204	98	58	27	67	57	32	2	30	
		100.0	48.0	28.4	13.2	32.8	27.9	15.7	1.0	14.7	
会社、商店、官公庁などに 勤めている(パートも含む)		577	260	131	85	175	148	95	4	114	
		100.0	45.1	22.7	14.7	30.3	25.6	16.5	0.7	19.8	
主婦・主夫(家庭の中で 家事が主な役割の方)	309	153	83	36	115	84	34	0	53		
	100.0	49.5	26.9	11.7	37.2	27.2	11.0	0.0	17.2		
無職(学生を含む)	254	117	70	34	82	76	24	1	51		
	100.0	46.1	27.6	13.4	32.3	29.9	9.4	0.4	20.1		
圏域別	高松市・三木市・ 直島町・綾川町	975	458	241	126	323	276	121	3	185	
		100.0	47.0	24.7	12.9	33.1	28.3	12.4	0.3	19.0	
	東かがわ市・さぬき市	110	54	30	18	39	24	23	1	13	
		100.0	49.1	27.3	16.4	35.5	21.8	20.9	0.9	11.8	
	土庄町・小豆島町	41	21	13	7	6	5	7	0	11	
		100.0	51.2	31.7	17.1	14.6	12.2	17.1	0.0	26.8	
	丸亀市・坂出市・善通寺市・ 宇多津市・琴平町・ 多度津町・まんのう町	190	71	46	25	62	48	32	2	44	
		100.0	37.4	24.2	13.2	32.6	25.3	16.8	1.1	23.2	
観音寺市・三豊市	124	66	36	19	42	30	11	1	20		
	100.0	53.2	29.0	15.3	33.9	24.2	8.9	0.8	16.1		

単位：上段=人、下段=%

区 分	回答者数	問12 農水産業を活性化するために、特に重要と思うものはどれですか。次の中から3つまで選んでください。																						
		こより、新規就農者や農水産業の担い手を確保すること	新規就農者や企業の農業参入などに活用すること	耕作放棄地の解消を含め、農地を有効に活用すること	農地の整備、ため池、漁場などの生産基盤の健全に取組むこと	進め、質の高い農水産物の生産を進めること	新品種や新しい技術を普及すること	むこと	学校給食における県産農水産物の利用促進など、「地産地消」に取り組むこと	と	農水産物のブランド化を図り、県外への販路開拓や輸出拡大を進めること	用し、地域の活性化を図ること	農工商連携など、地域農水産物を活用すること	産され、流通するしくみを作ること	安全・安心な農水産物・加工品が生産されること	への対策を行うこと	イノシシやサルなどによる鳥獣被害	その他	無回答					
合 計	1,440	712	778	183	341	609	346	241	625	165	19	33	100.0	49.4	54.0	12.7	23.7	42.3	24.0	16.7	43.4	11.5	1.3	2.3
性別	男性	650	322	340	95	163	258	168	105	272	77	13	100.0	49.5	52.3	14.6	25.1	39.7	25.8	16.2	41.8	11.8	2.0	2.0
	女性	769	385	431	83	172	345	176	133	346	83	6	100.0	50.1	56.0	10.8	22.4	44.9	22.9	17.3	45.0	10.8	0.8	2.0
年齢別	20～29歳	102	64	50	13	15	44	29	14	50	5	2	100.0	62.7	49.0	12.7	14.7	43.1	28.4	13.7	49.0	4.9	2.0	0.0
	30～39歳	195	105	90	24	29	99	50	27	85	16	5	100.0	53.8	46.2	12.3	14.9	50.8	25.6	13.8	43.6	8.2	2.6	1.5
		206	106	113	28	40	85	56	28	89	22	1	100.0	51.5	54.9	13.6	19.4	41.3	27.2	13.6	43.2	10.7	0.5	1.5
	50～59歳	291	153	154	35	81	97	82	58	129	23	5	100.0	52.6	52.9	12.0	27.8	33.3	28.2	19.9	44.3	7.9	1.7	1.7
		355	161	213	46	94	153	77	71	139	51	5	100.0	45.4	60.0	13.0	26.5	43.1	21.7	20.0	39.2	14.4	1.4	2.8
	60～69歳	272	118	152	33	77	125	49	40	127	43	1	100.0	43.4	55.9	12.1	28.3	46.0	18.0	14.7	46.7	15.8	0.4	2.9
		70歳以上	72	27	42	17	19	28	18	8	23	16	1	100.0	37.5	58.3	23.6	26.4	38.9	25.0	11.1	31.9	22.2	1.4
	職業別	農林漁業を営んでいる(家族従業者も含む)	204	100	110	25	46	88	37	39	88	30	5	100.0	49.0	53.9	12.3	22.5	43.1	18.1	19.1	43.1	14.7	2.5
商工業、サービス業、自由業などを営んでいる(家族従業者も含む)		577	300	300	69	135	227	171	99	252	40	7	100.0	52.0	52.0	12.0	23.4	39.3	29.6	17.2	43.7	6.9	1.2	1.4
主婦・主夫(家庭の中で家事が主な役割の方)		309	157	170	31	64	149	59	55	151	36	2	100.0	50.8	55.0	10.0	20.7	48.2	19.1	17.8	48.9	11.7	0.6	2.3
無職(学生を含む)		254	121	149	36	73	108	58	37	103	37	4	100.0	47.6	58.7	14.2	28.7	42.5	22.8	14.6	40.6	14.6	1.6	2.0
		高松市・三木市・直島町・綾川町	975	473	527	126	237	413	245	161	426	97	13	100.0	48.5	54.1	12.9	24.3	42.4	25.1	16.5	43.7	9.9	1.3
圏域別		東かがわ市・さぬき市	110	47	59	12	23	39	24	18	41	28	1	100.0	42.7	53.6	10.9	20.9	35.5	21.8	16.4	37.3	25.5	0.9
	土庄町・小豆島町	41	24	17	5	13	16	10	8	15	7	0	100.0	58.5	41.5	12.2	31.7	39.0	24.4	19.5	36.6	17.1	0.0	0.0
		丸亀市・坂出市・普通寺市・宇多津市・琴平町・多度津町・まんのう町	190	97	104	18	40	91	42	33	88	21	5	100.0	51.1	54.7	9.5	21.1	47.9	22.1	17.4	46.3	11.1	2.6
	観音寺市・三豊市	124	71	71	22	28	50	25	21	55	12	0	100.0	57.3	57.3	17.7	22.6	40.3	20.2	16.9	44.4	9.7	0.0	0.0

区 分	回答者数	問13 交通事故防止対策として、特に重要と思うものはどれですか。次の中から3つまで選んでください。													
		運転者に対する交通安全教育を行うこと	高齢者に対する交通安全教育を行うこと	自転車利用者、歩行者、子ども、若者、高齢者に対する交通安全教育を行うこと	意識の向上を図ること	各種広報活動を強化し、県民の交通安全意識の向上を図ること	交通取締りや街頭活動を強化すること	違反者の処分を厳しくすること	駐車禁止などの交通規制を効果的に行うこと	歩道、自転車道、交差点での右折車線など、道路の改良・整備を行うこと	信号機、横断歩道、ガードレール、カーブミラー、道路照明、発光する道路標識など、安全施設を充実すること	歩道、自転車道、交差点での右折車線など、道路の改良・整備を行うこと	事故や渋滞、工事などの道路情報を提供する	公共交通安全機関の整備など車の総量を減らすこと	その他
合 計	1,440	405	804	351	282	344	155	555	651	130	332	22	33		
	100.0	28.1	55.8	24.4	19.6	23.9	10.8	38.5	45.2	9.0	23.1	1.5	2.3		
性別	男性	650	167	356	151	150	163	82	255	265	50	173	11	13	
		100.0	25.7	54.8	23.2	23.1	25.1	12.6	39.2	40.8	7.7	26.6	1.7	2.0	
女性	769	234	441	194	130	179	69	297	379	76	153	11	14		
	100.0	30.4	57.3	25.2	16.9	23.3	9.0	38.6	49.3	9.9	19.9	1.4	1.8		
年齢別	20～29歳	102	27	57	18	22	25	11	42	53	18	17	5	0	
		100.0	26.5	55.9	17.6	21.6	24.5	10.8	41.2	52.0	17.6	16.7	4.9	0.0	
	30～39歳	195	48	105	29	55	55	22	74	90	21	37	7	2	
		100.0	24.6	53.8	14.9	28.2	28.2	11.3	37.9	46.2	10.8	19.0	3.6	1.0	
	40～49歳	206	58	98	39	50	52	27	84	93	22	48	2	3	
		100.0	28.2	47.6	18.9	24.3	25.2	13.1	40.8	45.1	10.7	23.3	1.0	1.5	
	50～59歳	291	77	179	64	47	57	29	113	138	34	60	3	5	
		100.0	26.5	61.5	22.0	16.2	19.6	10.0	38.8	47.4	11.7	20.6	1.0	1.7	
	60～69歳	355	102	205	110	61	81	33	137	151	20	102	2	10	
		100.0	28.7	57.7	31.0	17.2	22.8	9.3	38.6	42.5	5.6	28.7	0.6	2.8	
	70歳以上	272	91	152	86	45	73	28	102	119	11	63	3	8	
		100.0	33.5	55.9	31.6	16.5	26.8	10.3	37.5	43.8	4.0	23.2	1.1	2.9	
	職業別	農林漁業を営んでいる(家族従業者も含む)	72	23	51	21	9	13	4	27	29	3	17	0	3
			100.0	31.9	70.8	29.2	12.5	18.1	5.6	37.5	40.3	4.2	23.6	0.0	4.2
商工業、サービス業、自由業などを営んでいる(家族従業者も含む)		204	55	104	49	46	52	17	81	93	20	46	6	2	
		100.0	27.0	51.0	24.0	22.5	25.5	8.3	39.7	45.6	9.8	22.5	2.9	1.0	
会社、商店、官公庁などに勤めている(パートも含む)		577	156	314	122	119	131	74	223	271	63	122	13	9	
		100.0	27.0	54.4	21.1	20.6	22.7	12.8	38.6	47.0	10.9	21.1	2.3	1.6	
主婦・主夫(家庭の中で家事が主な役割の方)	309	83	178	87	57	77	25	120	153	29	66	2	5		
	100.0	26.9	57.6	28.2	18.4	24.9	8.1	38.8	49.5	9.4	21.4	0.6	1.6		
無職(学生を含む)	254	86	147	68	49	70	30	99	98	11	73	1	6		
	100.0	33.9	57.9	26.8	19.3	27.6	11.8	39.0	38.6	4.3	28.7	0.4	2.4		
圏域別	高松市・三木市・直島町・綾川町	975	280	544	216	196	245	117	366	427	88	236	15	23	
		100.0	28.7	55.8	22.2	20.1	25.1	12.0	37.5	43.8	9.0	24.2	1.5	2.4	
	東かがわ市・さぬき市	110	37	68	24	14	24	8	34	54	8	24	2	6	
		100.0	33.6	61.8	21.8	12.7	21.8	7.3	30.9	49.1	7.3	21.8	1.8	5.5	
	土庄町・小豆島町	41	13	23	15	9	9	6	19	16	4	4	0	0	
		100.0	31.7	56.1	36.6	22.0	22.0	14.6	46.3	39.0	9.8	9.8	0.0	0.0	
	丸亀市・坂出市・普通寺市・宇多津市・琴平町・多度津町・まんのう町	190	51	103	55	39	41	14	81	88	20	42	3	3	
	100.0	26.8	54.2	28.9	20.5	21.6	7.4	42.6	46.3	10.5	22.1	1.6	1.6		
観音寺市・三豊市	124	24	66	41	24	25	10	55	66	10	26	2	1		
	100.0	19.4	53.2	33.1	19.4	20.2	8.1	44.4	53.2	8.1	21.0	1.6	0.8		

区分	回答者数	問14 犯罪のない安全で安心なまちづくりのために特に重要と思うものはどれですか。次の中から3つまで選んでください。												
		制服警察官によるパトロールなど	交番や駐在所の数を増やすこと	犯罪の発生や検挙などの情報を提供する	防犯カメラなど防犯機器を設置すること	犯罪抑止に配慮した環境を整備すること	街路灯や防犯灯を設置する	がパトロールなどの自主防犯活動を	地域住民や防犯ボランティア団体を支援すること	警察や他の行政機関が連携し、防犯ボランティア団体の活動を	犯罪被害に遭わないための防犯知識を広め、個人の防犯意識を高め	青少年の規範意識を高めること	その他	無回答
合計	1,440	608	168	233	533	917	280	453	410	472	26	17		
	100.0	42.2	11.7	16.2	37.0	63.7	19.4	31.5	28.5	32.8	1.8	1.2		
性別	男性	650	293	88	103	231	392	132	210	164	236	13	3	
		100.0	45.1	13.5	15.8	35.5	60.3	20.3	32.3	25.2	36.3	2.0	0.5	
	女性	769	314	79	128	296	518	148	240	242	231	13	4	
		100.0	40.8	10.3	16.6	38.5	67.4	19.2	31.2	31.5	30.0	1.7	0.5	
年齢別	20～29歳	102	41	7	19	31	64	27	36	32	28	2	1	
		100.0	40.2	6.9	18.6	30.4	62.7	26.5	35.3	31.4	27.5	2.0	1.0	
	30～39歳	195	99	17	41	65	112	43	62	46	65	5	0	
		100.0	50.8	8.7	21.0	33.3	57.4	22.1	31.8	23.6	33.3	2.6	0.0	
	40～49歳	206	92	18	38	91	143	33	63	44	59	4	1	
		100.0	44.7	8.7	18.4	44.2	69.4	16.0	30.6	21.4	28.6	1.9	0.5	
	50～59歳	291	123	45	42	105	197	49	93	76	93	7	2	
		100.0	42.3	15.5	14.4	36.1	67.7	16.8	32.0	26.1	32.0	2.4	0.7	
	60～69歳	355	136	40	57	134	232	63	110	124	126	7	3	
		100.0	38.3	11.3	16.1	37.7	65.4	17.7	31.0	34.9	35.5	2.0	0.8	
	70歳以上	272	117	40	34	102	162	65	87	84	98	1	0	
		100.0	43.0	14.7	12.5	37.5	59.6	23.9	32.0	30.9	36.0	0.4	0.0	
	職業別	農林漁業を営んでいる(家族従業者も含む)	72	26	5	10	22	42	17	22	29	29	0	1
			100.0	36.1	6.9	13.9	30.6	58.3	23.6	30.6	40.3	40.3	0.0	1.4
商工業、サービス業、自由業などを営んでいる(家族従業者も含む)		204	88	22	33	72	123	36	73	51	71	9	1	
		100.0	43.1	10.8	16.2	35.3	60.3	17.6	35.8	25.0	34.8	4.4	0.5	
会社、商店、官公庁などに勤めている(パートも含む)		577	257	69	98	200	387	105	191	151	181	9	1	
		100.0	44.5	12.0	17.0	34.7	67.1	18.2	33.1	26.2	31.4	1.6	0.2	
主婦・主夫(家庭の中で家事が主な役割の方)	309	118	33	50	133	207	72	87	94	96	6	2		
	100.0	38.2	10.7	16.2	43.0	67.0	23.3	28.2	30.4	31.1	1.9	0.6		
無職(学生を含む)	254	117	39	39	99	149	50	77	80	89	2	1		
	100.0	46.1	15.4	15.4	39.0	58.7	19.7	30.3	31.5	35.0	0.8	0.4		
圏域別	高松市・三木市・直島町・綾川町	975	405	121	153	368	620	196	316	266	319	15	10	
		100.0	41.5	12.4	15.7	37.7	63.6	20.1	32.4	27.3	32.7	1.5	1.0	
	東かがわ市・さぬき市	110	48	11	20	38	69	18	27	36	40	2	1	
		100.0	43.6	10.0	18.2	34.5	62.7	16.4	24.5	32.7	36.4	1.8	0.9	
	土庄町・小豆島町	41	17	7	4	15	28	6	14	13	11	2	1	
		100.0	41.5	17.1	9.8	36.6	68.3	14.6	34.1	31.7	26.8	4.9	2.4	
	丸亀市・坂出市・善通寺市・宇多津市・琴平町・多度津町・まんのう町	190	72	21	37	73	121	37	59	53	64	5	2	
		100.0	37.9	11.1	19.5	38.4	63.7	19.5	31.1	27.9	33.7	2.6	1.1	
観音寺市・三豊市	124	66	8	19	39	79	23	37	42	38	2	3		
	100.0	53.2	6.5	15.3	31.5	63.7	18.5	29.8	33.9	30.6	1.6	2.4		

区 分	回答者数	問15 将来の香川県のあり方として望ましい姿と思うものはどれですか。次の中から3つまで選んでください。																				
		緑や水などの自然環境の豊かな県	交通事故や犯罪が少ない県	渇水に強い県	地震や高潮等の災害に強い県	一人ひとりの人権が尊重される県	高齢者や障害者等の福祉が充実した県	保健・医療が充実した県	出産、育児等における子育て支援が充実した県	ボランティアや地域での活動などがさかんな県	教育水準が高い県	スポーツがさかんな県	文化・芸術水準が高い県	国際色が豊かな県	商工・サービス業がさかんな県	観光客が多くにぎやかな県	農業や水産業がさかんな県	四国の行政・経済の中核地域としての県	公共交通機関が充実した県	その他	無回答	
合 計	1,440	488	563	422	127	113	446	456	358	73	197	67	102	19	55	176	146	249	112	13	21	
	100.0	33.9	39.1	29.3	8.8	7.8	31.0	31.7	24.9	5.1	13.7	4.7	7.1	1.3	3.8	12.2	10.1	17.3	7.8	0.9	1.5	
性別	男性	650	216	245	193	54	43	182	204	149	35	104	43	49	10	25	84	69	131	54	9	4
		100.0	33.2	37.7	29.7	8.3	6.6	28.0	31.4	22.9	5.4	16.0	6.6	7.5	1.5	3.8	12.9	10.6	20.2	8.3	1.4	0.6
女性	769	269	315	225	72	69	262	248	207	37	92	24	53	9	29	91	76	117	57	4	6	
	100.0	35.0	41.0	29.3	9.4	9.0	34.1	32.2	26.9	4.8	12.0	3.1	6.9	1.2	3.8	11.8	9.9	15.2	7.4	0.5	0.8	
20～29歳	102	41	41	25	5	7	18	26	41	4	11	5	13	2	8	16	7	15	9	0	1	
	100.0	40.2	40.2	24.5	4.9	6.9	17.6	25.5	40.2	3.9	10.8	4.9	12.7	2.0	7.8	15.7	6.9	14.7	8.8	0.0	1.0	
30～39歳	195	57	68	53	15	10	41	62	101	6	34	11	8	2	9	32	23	25	9	4	1	
	100.0	29.2	34.9	27.2	7.7	5.1	21.0	31.8	51.8	3.1	17.4	5.6	4.1	1.0	4.6	16.4	11.8	12.8	4.6	2.1	0.5	
40～49歳	206	70	86	59	26	17	49	76	42	10	36	10	21	4	7	24	18	32	18	2	0	
	100.0	34.0	41.7	28.6	12.6	8.3	23.8	36.9	20.4	4.9	17.5	4.9	10.2	1.9	3.4	11.7	8.7	15.5	8.7	1.0	0.0	
50～59歳	291	105	100	78	23	31	103	99	58	16	33	14	28	4	9	33	30	60	23	4	1	
	100.0	36.1	34.4	26.8	7.9	10.7	35.4	34.0	19.9	5.5	11.3	4.8	9.6	1.4	3.1	11.3	10.3	20.6	7.9	1.4	0.3	
60～69歳	355	110	145	113	30	29	120	110	73	23	39	15	20	3	18	47	46	66	30	3	5	
	100.0	31.0	40.8	31.8	8.5	8.2	33.8	31.0	20.6	6.5	11.0	4.2	5.6	0.8	5.1	13.2	13.0	18.6	8.5	0.8	1.4	
70歳以上	272	102	120	91	27	18	113	80	41	14	43	12	12	4	4	23	21	50	23	0	2	
	100.0	37.5	44.1	33.5	9.9	6.6	41.5	29.4	15.1	5.1	15.8	4.4	4.4	1.5	1.5	8.5	7.7	18.4	8.5	0.0	0.7	
職業別	農林漁業を営んでいる (家族従業者も含む)	72	29	26	22	3	4	23	23	14	3	12	2	2	3	1	6	17	17	4	1	1
	100.0	40.3	36.1	30.6	4.2	5.6	31.9	31.9	19.4	4.2	16.7	2.8	2.8	4.2	1.4	8.3	23.6	23.6	5.6	1.4	1.4	
商工業、サービス業、 自由業などを営んで いる(家族従業者も含む)	204	67	78	58	15	20	46	59	52	12	28	14	20	2	15	23	24	42	16	4	2	
	100.0	32.8	38.2	28.4	7.4	9.8	22.5	28.9	25.5	5.9	13.7	6.9	9.8	1.0	7.4	11.3	11.8	20.6	7.8	2.0	1.0	
会社、商店、官公庁などに 勤めている(パートも含む)	577	192	212	151	56	46	152	199	162	28	94	31	49	7	26	74	57	103	42	6	2	
	100.0	33.3	36.7	26.2	9.7	8.0	26.3	34.5	28.1	4.9	16.3	5.4	8.5	1.2	4.5	12.8	9.9	17.9	7.3	1.0	0.3	
主婦・主夫(家庭の中で 家事が主な役割の方)	309	97	135	101	32	21	124	97	85	15	28	10	17	4	9	38	27	50	23	0	1	
	100.0	31.4	43.7	32.7	10.4	6.8	40.1	31.4	27.5	4.9	9.1	3.2	5.5	1.3	2.9	12.3	8.7	16.2	7.4	0.0	0.3	
無職(学生を含む)	254	98	107	87	20	21	98	74	43	15	33	10	14	3	3	34	19	36	26	2	3	
	100.0	38.6	42.1	34.3	7.9	8.3	38.6	29.1	16.9	5.9	13.0	3.9	5.5	1.2	1.2	13.4	7.5	14.2	10.2	0.8	1.2	
地域別	高松市・三木市・ 直島町・綾川町	975	317	381	316	80	73	305	304	235	55	129	48	69	11	30	129	91	170	75	8	14
	100.0	32.5	39.1	32.4	8.2	7.5	31.3	31.2	24.1	5.6	13.2	4.9	7.1	1.1	3.1	13.2	9.3	17.4	7.7	0.8	1.4	
東かがわ市・さぬき市	110	45	40	24	16	4	34	37	33	0	14	5	3	1	7	13	11	20	12	1	1	
	100.0	40.9	36.4	21.8	14.5	3.6	30.9	33.6	30.0	0.0	12.7	4.5	2.7	0.9	6.4	11.8	10.0	18.2	10.9	0.9	0.9	
土庄町・小豆島町	41	14	14	5	4	6	14	19	10	1	6	3	1	0	4	9	2	6	4	0	0	
	100.0	34.1	34.1	12.2	9.8	14.6	34.1	46.3	24.4	2.4	14.6	7.3	2.4	0.0	9.8	22.0	4.9	14.6	9.8	0.0	0.0	
丸亀市・坂出市・善通寺市・ 宇多津市・琴平町・ 多度津町・まんのう町	190	67	81	46	12	18	57	56	51	11	30	9	16	5	9	17	25	32	10	4	3	
	100.0	35.3	42.6	24.2	6.3	9.5	30.0	29.5	26.8	5.8	15.8	4.7	8.4	2.6	4.7	8.9	13.2	16.8	5.3	2.1	1.6	
観音寺市・三豊市	124	45	47	31	15	12	36	40	29	6	18	2	13	2	5	8	17	21	11	0	3	
	100.0	36.3	37.9	25.0	12.1	9.7	29.0	32.3	23.4	4.8	14.5	1.6	10.5	1.6	4.0	6.5	13.7	16.9	8.9	0.0	2.4	

2. 調査Ⅱ

単位：上段=人、下段=%

区 分	回答者数	問1 過去1年の間に、運動やスポーツを行った日数を合わせると何日ぐらいになりますか。次の中から1つだけ選んでください。								
		1週に13日以上(年)	5週に11日以上520日(年)	1月に21日以上503日(年)	(3ヶ月に11日以上2日)	年に13日	全く行わなかった	無回答		
合 計	1,579	151	265	256	134	277	473	23		
	100.0	9.6	16.8	16.2	8.5	17.5	30.0	1.5		
性別	男性	762	86	115	147	63	130	211	10	
		100.0	11.3	15.1	19.3	8.3	17.1	27.7	1.3	
	女性	802	64	148	107	70	143	257	13	
		100.0	8.0	18.5	13.3	8.7	17.8	32.0	1.6	
年齢別	20～29歳	129	9	26	28	11	27	26	2	
		100.0	7.0	20.2	21.7	8.5	20.9	20.2	1.6	
	30～39歳	205	12	37	44	32	47	32	1	
		100.0	5.9	18.0	21.5	15.6	22.9	15.6	0.5	
	40～49歳	234	15	41	46	26	47	59	0	
		100.0	6.4	17.5	19.7	11.1	20.1	25.2	0.0	
	50～59歳	302	25	56	48	26	51	93	3	
		100.0	8.3	18.5	15.9	8.6	16.9	30.8	1.0	
	60～69歳	383	43	69	53	18	60	131	9	
		100.0	11.2	18.0	13.8	4.7	15.7	34.2	2.3	
	70歳以上	313	46	34	35	21	41	128	8	
		100.0	14.7	10.9	11.2	6.7	13.1	40.9	2.6	
	職業別	農林漁業を営んでいる(家族従業者も含む)	82	10	7	7	11	19	25	3
			100.0	12.2	8.5	8.5	13.4	23.2	30.5	3.7
商工業、サービス業、自由業などを営んでいる(家族従業者も含む)		227	20	34	39	14	36	81	3	
		100.0	8.8	15.0	17.2	6.2	15.9	35.7	1.3	
会社、商店、官公庁などに勤めている(パートも含む)		649	42	122	135	70	130	145	5	
		100.0	6.5	18.8	20.8	10.8	20.0	22.3	0.8	
	主婦・主夫(家庭の中で家事が主な役割の方)	328	38	60	43	25	52	104	6	
		100.0	11.6	18.3	13.1	7.6	15.9	31.7	1.8	
	無職(学生を含む)	277	40	39	30	14	36	112	6	
		100.0	14.4	14.1	10.8	5.1	13.0	40.4	2.2	
圏域別	高松市・三木市・直島町・綾川町	589	56	88	99	47	101	190	8	
		100.0	9.5	14.9	16.8	8.0	17.1	32.3	1.4	
	東かがわ市・さぬき市	303	30	61	52	22	47	87	4	
		100.0	9.9	20.1	17.2	7.3	15.5	28.7	1.3	
	土庄町・小豆島町	54	5	8	11	5	8	16	1	
		100.0	9.3	14.8	20.4	9.3	14.8	29.6	1.9	
	丸亀市・坂出市・善通寺市・宇多津市・琴平町・多度津町・まんのう町	425	39	84	65	33	73	122	9	
		100.0	9.2	19.8	15.3	7.8	17.2	28.7	2.1	
	観音寺市・三豊市	208	21	24	29	27	48	58	1	
		100.0	10.1	11.5	13.9	13.0	23.1	27.9	0.5	
居住年数別	3年未満	116	4	23	29	14	29	15	2	
		100.0	3.4	19.8	25.0	12.1	25.0	12.9	1.7	
	3年以上～10年未満	203	13	39	35	30	36	49	1	
		100.0	6.4	19.2	17.2	14.8	17.7	24.1	0.5	
	10年以上～20年未満	265	21	54	41	31	42	75	1	
	100.0	7.9	20.4	15.5	11.7	15.8	28.3	0.4		
	20年以上	982	112	147	149	59	166	330	19	
	100.0	11.4	15.0	15.2	6.0	16.9	33.6	1.9		

単位：上段=人、下段=%

区 分		回 答 者 数	問2 過去1年の間に、地域で開かれたスポーツ行事に参加した ことがありますか。次の中から1つだけ選んでください。			
			しどほ た参 と 加 ん	しきと た参 き 加 ど	はた参 なこ加 いと し	無 回 答
合 計		1,579	54	376	1136	13
		100.0	3.4	23.8	71.9	0.8
性別	男性	762	33	190	532	7
		100.0	4.3	24.9	69.8	0.9
	女性	802	21	181	594	6
		100.0	2.6	22.6	74.1	0.7
年齢別	20～29歳	129	3	16	110	0
		100.0	2.3	12.4	85.3	0.0
	30～39歳	205	6	49	150	0
		100.0	2.9	23.9	73.2	0.0
	40～49歳	234	9	70	155	0
		100.0	3.8	29.9	66.2	0.0
	50～59歳	302	6	62	233	1
		100.0	2.0	20.5	77.2	0.3
	60～69歳	383	10	86	282	5
		100.0	2.6	22.5	73.6	1.3
	70歳以上	313	20	89	197	7
		100.0	6.4	28.4	62.9	2.2
職業別	農林漁業を営んでいる (家族従業者も含む)	82	6	34	39	3
		100.0	7.3	41.5	47.6	3.7
	商工業、サービス業、 自由業などを営んで いる(家族従業者も含む)	227	7	54	165	1
		100.0	3.1	23.8	72.7	0.4
	会社、商店、官公庁などに 勤めている(パートも含む)	649	18	142	487	2
		100.0	2.8	21.9	75.0	0.3
	主婦・主夫(家庭の中で 家事が主な役割の方)	328	10	81	233	4
		100.0	3.0	24.7	71.0	1.2
	無職(学生を含む)	277	13	61	200	3
		100.0	4.7	22.0	72.2	1.1
圏域別	高松市・三木市・ 直島町・綾川町	589	20	127	436	6
		100.0	3.4	21.6	74.0	1.0
	東かがわ市・さぬき市	303	11	84	205	3
		100.0	3.6	27.7	67.7	1.0
	土庄町・小豆島町	54	4	20	30	0
		100.0	7.4	37.0	55.6	0.0
	丸亀市・坂出市・普通寺市・ 宇多津市・琴平町・ 多度津町・まんのう町	425	10	92	319	4
		100.0	2.4	21.6	75.1	0.9
	観音寺市・三豊市	208	9	53	146	0
		100.0	4.3	25.5	70.2	0.0
居住年数別	3年未満	116	4	20	92	0
		100.0	3.4	17.2	79.3	0.0
	3年以上～10年未満	203	5	52	146	0
		100.0	2.5	25.6	71.9	0.0
	10年以上～20年未満	265	9	59	196	1
		100.0	3.4	22.3	74.0	0.4
	20年以上	982	36	241	693	12
		100.0	3.7	24.5	70.6	1.2

単位：上段=人、下段=%

区 分	回答者数	問3 地域のスポーツ行事が開催される場合、どのような行事に参加したいと思いませんか。次の中からいくつでも選んでください。							
		会 楽 や 球 技 大 会	楽 し む こ と を 目 的 と し た 運 動	野 外 活 動 ・ ハ イ キ ン グ な ど の	カ テ キ ア ン プ ・ ス ポ ー ツ テ ス ト ・ 体 力 相 談 な ど	体 力 づ く り な ど の 行 事 （ 体 力 テ ス ト 、 ス ポ ー ツ テ ス ト 、 体 力	勝 敗 を 競 う 競 技 会	参 加 し た い と は 思 わ な い	無 回 答
合 計	1,579	617	428	479	137	355	16		
	100.0	39.1	27.1	30.3	8.7	22.5	1.0		
性別	男性	762	292	211	207	86	179	7	
	100.0	38.3	27.7	27.2	11.3	23.5	0.9		
	女性	802	321	213	267	51	174	9	
	100.0	40.0	26.6	33.3	6.4	21.7	1.1		
年齢別	20～29歳	129	54	38	29	23	24	0	
		100.0	41.9	29.5	22.5	17.8	18.6	0.0	
	30～39歳	205	81	60	47	27	50	0	
		100.0	39.5	29.3	22.9	13.2	24.4	0.0	
	40～49歳	234	121	67	55	20	50	0	
		100.0	51.7	28.6	23.5	8.5	21.4	0.0	
	50～59歳	302	115	95	109	30	55	4	
		100.0	38.1	31.5	36.1	9.9	18.2	1.3	
	60～69歳	383	123	117	139	19	79	5	
		100.0	32.1	30.5	36.3	5.0	20.6	1.3	
	70歳以上	313	120	47	95	18	96	7	
		100.0	38.3	15.0	30.4	5.8	30.7	2.2	
	職業別	農林漁業を営んでいる (家族従業者も含む)	82	41	19	28	6	12	2
			100.0	50.0	23.2	34.1	7.3	14.6	2.4
商工業、サービス業、 自由業などを営んで いる(家族従業者も含む)		227	83	61	68	28	51	1	
		100.0	36.6	26.9	30.0	12.3	22.5	0.4	
会社・商店、官公庁などに 勤めている(パートも含む)		649	281	211	181	66	117	5	
		100.0	43.3	32.5	27.9	10.2	18.0	0.8	
主婦・主夫(家庭の中で 家事が主な役割の方)	328	117	79	124	15	75	4		
	100.0	35.7	24.1	37.8	4.6	22.9	1.2		
無職(学生を含む)	277	92	53	72	22	98	4		
	100.0	33.2	19.1	26.0	7.9	35.4	1.4		
圏域別	高松市・三木市・ 直島町・綾川町	589	215	166	182	41	148	6	
		100.0	36.5	28.2	30.9	7.0	25.1	1.0	
	東かがわ市・さぬき市	303	129	82	99	31	53	3	
		100.0	42.6	27.1	32.7	10.2	17.5	1.0	
	土庄町・小豆島町	54	33	12	12	7	9	0	
		100.0	61.1	22.2	22.2	13.0	16.7	0.0	
	丸亀市・坂出市・善通寺市・ 宇多津市・琴平町・ 多度津町・まんのう町	425	143	106	145	42	103	6	
		100.0	33.6	24.9	34.1	9.9	24.2	1.4	
観音寺市・三豊市	208	97	62	41	16	42	1		
	100.0	46.6	29.8	19.7	7.7	20.2	0.5		
居住年数別	3年未満	116	44	38	24	16	26	0	
		100.0	37.9	32.8	20.7	13.8	22.4	0.0	
	3年以上～10年未満	203	83	58	55	23	42	2	
		100.0	40.9	28.6	27.1	11.3	20.7	1.0	
	10年以上～20年未満	265	107	81	88	21	49	1	
		100.0	40.4	30.6	33.2	7.9	18.5	0.4	
	20年以上	982	380	247	307	77	237	13	
		100.0	38.7	25.2	31.3	7.8	24.1	1.3	

単位：上段=人、下段=%

区 分	回 答 者 数	問4 どのような構成メンバーのスポーツクラブ（同好会）が望ましいと思いますか。次の中から1つだけ選んでください。					
		ブ校職 の場 クや ラ学	ブいくた地 るらち域 クレでの ラてつ人	ラ民会 ブ間員 の制 クの	無 回 答		
合 計	1,579	237	975	312	55		
	100.0	15.0	61.7	19.8	3.5		
性別	男性	762	123	478	130	31	
	100.0	16.1	62.7	17.1	4.1		
	女性	802	112	487	180	23	
	100.0	14.0	60.7	22.4	2.9		
年齢別	20～29歳	129	45	57	25	2	
	100.0	34.9	44.2	19.4	1.6		
	30～39歳	205	64	93	45	3	
	100.0	31.2	45.4	22.0	1.5		
	40～49歳	234	50	123	57	4	
	100.0	21.4	52.6	24.4	1.7		
	50～59歳	302	40	176	79	7	
	100.0	13.2	58.3	26.2	2.3		
	60～69歳	383	24	273	71	15	
	100.0	6.3	71.3	18.5	3.9		
	70歳以上	313	13	243	33	24	
	100.0	4.2	77.6	10.5	7.7		
	職業別	農林漁業を営んでいる (家族従業者も含む)	82	3	68	5	6
		100.0	3.7	82.9	6.1	7.3	
商工業、サービス業、 自由業などを営んで いる(家族従業者も含む)		227	37	127	58	5	
100.0		16.3	55.9	25.6	2.2		
会社、商店、官公庁などに 勤めている(パートも含む)		649	143	359	135	12	
100.0		22.0	55.3	20.8	1.8		
	主婦・主夫(家庭の中で 家事が主な役割の方)	328	27	218	72	11	
	100.0	8.2	66.5	22.0	3.4		
	無職(学生を含む)	277	26	192	38	21	
100.0	9.4	69.3	13.7	7.6			
圏域別	高松市・三木市・ 直島町・綾川町	589	79	360	127	23	
	100.0	13.4	61.1	21.6	3.9		
	東かがわ市・さぬき市	303	43	194	56	10	
	100.0	14.2	64.0	18.5	3.3		
	土庄町・小豆島町	54	5	38	10	1	
	100.0	9.3	70.4	18.5	1.9		
	丸亀市・坂出市・善通寺市・ 宇多津市・琴平町・ 多度津町・まんのう町	425	74	249	86	16	
100.0	17.4	58.6	20.2	3.8			
観音寺市・三豊市	208	36	134	33	5		
100.0	17.3	64.4	15.9	2.4			
居住年数別	3年未満	116	32	55	29	0	
	100.0	27.6	47.4	25.0	0.0		
	3年以上～10年未満	203	53	106	41	3	
	100.0	26.1	52.2	20.2	1.5		
10年以上～20年未満	265	45	153	60	7		
100.0	17.0	57.7	22.6	2.6			
20年以上	982	106	651	180	45		
100.0	10.8	66.3	18.3	4.6			

単位：上段=人、下段=%

区分	回答者数	問5 どのような活動形態のスポーツクラブ(同好会)が望ましいと思いますか。次の中から1つだけ選んでください。				
		の的ポ1 ク単に1 ラー体ツ ブ種験を 目で継ス 型き続	種体複 目験数 型で クき種 ラる種 目多	ク活でス ラ体動な ブ験もく で並 き行文 るし化け	無 回 答	
合計	1,579	386	324	824	45	
	100.0	24.4	20.5	52.2	2.8	
性別	男性	762	220	164	358	20
		100.0	28.9	21.5	47.0	2.6
	女性	802	160	159	459	24
		100.0	20.0	19.8	57.2	3.0
年齢別	20~29歳	129	46	32	51	0
		100.0	35.7	24.8	39.5	0.0
	30~39歳	205	71	53	80	1
		100.0	34.6	25.9	39.0	0.5
	40~49歳	234	65	61	105	3
		100.0	27.8	26.1	44.9	1.3
	50~59歳	302	79	62	156	5
		100.0	26.2	20.5	51.7	1.7
	60~69歳	383	75	66	230	12
		100.0	19.6	17.2	60.1	3.1
	70歳以上	313	44	49	196	24
		100.0	14.1	15.7	62.6	7.7
職業別	農林漁業を営んでいる (家族従業者も含む)	82	11	10	55	6
		100.0	13.4	12.2	67.1	7.3
	商工業、サービス業、 自由業などを営んで いる(家族従業者も含む)	227	49	58	116	4
		100.0	21.6	25.6	51.1	1.8
	会社、商店、官公庁などに 勤めている(パートも含む)	649	196	144	300	9
		100.0	30.2	22.2	46.2	1.4
	主婦・主夫(家庭の中で 家事が主な役割の方)	328	64	65	189	10
		100.0	19.5	19.8	57.6	3.0
	無職(学生を含む)	277	60	46	155	16
		100.0	21.7	16.6	56.0	5.8
圏域別	高松市・三木市・ 直島町・綾川町	589	156	127	285	21
		100.0	26.5	21.6	48.4	3.6
	東かがわ市・さぬき市	303	73	66	157	7
		100.0	24.1	21.8	51.8	2.3
	土庄町・小豆島町	54	17	10	25	2
		100.0	31.5	18.5	46.3	3.7
	丸亀市・坂出市・善通寺市・ 宇多津市・琴平町・ 多度津町・まんのう町	425	97	73	242	13
		100.0	22.8	17.2	56.9	3.1
	観音寺市・三豊市	208	43	48	115	2
		100.0	20.7	23.1	55.3	1.0
居住年数別	3年未満	116	44	26	46	0
		100.0	37.9	22.4	39.7	0.0
	3年以上~10年未満	203	71	45	86	1
		100.0	35.0	22.2	42.4	0.5
	10年以上~20年未満	265	70	53	136	6
		100.0	26.4	20.0	51.3	2.3
	20年以上	982	195	199	550	38
		100.0	19.9	20.3	56.0	3.9

区 分	回答者数	問6 どのような目的のスポーツクラブ（同好会）が望ましいと思いますか。次の中から1つだけ選んでください。					無回答
		健康や体力の維持・増進を重視したクラブ	勝ち負けや記録の向上を重視したスポーツクラブ	人とのふれあいやコミュニケーションを重視したクラブ	スポーツの技能や競技力の向上を重視したクラブ		
合 計	1,579	531	258	692	66	32	
	100.0	33.6	16.3	43.8	4.2	2.0	
性別	男性	762	226	140	336	44	16
		100.0	29.7	18.4	44.1	5.8	2.1
女性	802	299	116	351	21	15	
		100.0	37.3	14.5	43.8	2.6	1.9
年齢別	20～29歳	129	28	33	58	9	1
		100.0	21.7	25.6	45.0	7.0	0.8
	30～39歳	205	48	58	84	14	1
		100.0	23.4	28.3	41.0	6.8	0.5
	40～49歳	234	82	47	87	16	2
		100.0	35.0	20.1	37.2	6.8	0.9
	50～59歳	302	121	53	108	15	5
	100.0	40.1	17.5	35.8	5.0	1.7	
60～69歳	383	150	38	175	10	10	
		100.0	39.2	9.9	45.7	2.6	2.6
70歳以上	313	96	28	175	1	13	
		100.0	30.7	8.9	55.9	0.3	4.2
職業別	農林漁業を営んでいる(家族従業者も含む)	82	27	12	38	0	5
		100.0	32.9	14.6	46.3	0.0	6.1
	商工業、サービス業、自由業などを営んでいる(家族従業者も含む)	227	71	36	102	15	3
		100.0	31.3	15.9	44.9	6.6	1.3
	会社、商店、官公庁などに勤めている(パートも含む)	649	210	136	256	39	8
		100.0	32.4	21.0	39.4	6.0	1.2
主婦・主夫(家庭の中で家事が主な役割の方)	328	127	35	155	5	6	
		100.0	38.7	10.7	47.3	1.5	1.8
無職(学生を含む)	277	89	37	135	6	10	
		100.0	32.1	13.4	48.7	2.2	3.6
圏域別	高松市・三木市・直島町・綾川町	589	215	102	239	18	15
		100.0	36.5	17.3	40.6	3.1	2.5
	東かがわ市・さぬき市	303	91	47	148	13	4
		100.0	30.0	15.5	48.8	4.3	1.3
	土庄町・小豆島町	54	15	7	29	3	0
		100.0	27.8	13.0	53.7	5.6	0.0
丸亀市・坂出市・善通寺市・宇多津市・琴平町・多度津町・まんのう町	425	146	57	186	25	11	
		100.0	34.4	13.4	43.8	5.9	2.6
観音寺市・三豊市	208	64	45	90	7	2	
		100.0	30.8	21.6	43.3	3.4	1.0
居住年数別	3年未満	116	29	24	55	7	1
		100.0	25.0	20.7	47.4	6.0	0.9
	3年以上～10年未満	203	60	46	81	16	0
		100.0	29.6	22.7	39.9	7.9	0.0
10年以上～20年未満	265	85	51	117	8	4	
		100.0	32.1	19.2	44.2	3.0	1.5
20年以上	982	351	136	434	34	27	
		100.0	35.7	13.8	44.2	3.5	2.7

単位：上段=人、下段=%

区 分		回答者数	問7 スポーツの全国大会（全国高校野球・国民体育大会など）での香川県選手やチームの活躍にどのくらい関心を持っていますか。次の中から1つだけ選んでください。					
			非常に 関心がある	やや 関心がある	あまり 関心がない	ほとんど (全く) 関心がない	無 回答	
合 計		1,579	252	788	399	131	9	
		100.0	16.0	49.9	25.3	8.3	0.6	
性別	男性	762	155	360	179	62	6	
		100.0	20.3	47.2	23.5	8.1	0.8	
	女性	802	94	421	217	67	3	
		100.0	11.7	52.5	27.1	8.4	0.4	
年齢別	20～29歳	129	18	46	43	22	0	
		100.0	14.0	35.7	33.3	17.1	0.0	
	30～39歳	205	18	83	67	37	0	
		100.0	8.8	40.5	32.7	18.0	0.0	
	40～49歳	234	29	114	70	21	0	
		100.0	12.4	48.7	29.9	9.0	0.0	
	50～59歳	302	38	172	77	14	1	
		100.0	12.6	57.0	25.5	4.6	0.3	
	60～69歳	383	75	198	89	17	4	
		100.0	19.6	51.7	23.2	4.4	1.0	
	70歳以上	313	71	168	51	19	4	
		100.0	22.7	53.7	16.3	6.1	1.3	
	職業別	農林漁業を営んでいる (家族従業者も含む)	82	20	44	15	1	2
			100.0	24.4	53.7	18.3	1.2	2.4
商工業、サービス業、 自由業などを営んで いる(家族従業者も含む)		227	40	116	46	24	1	
		100.0	17.6	51.1	20.3	10.6	0.4	
会社、商店、官公庁などに 勤めている(パートも含む)		649	89	311	192	55	2	
		100.0	13.7	47.9	29.6	8.5	0.3	
主婦・主夫(家庭の中で 家事が主な役割の方)	328	49	169	86	23	1		
	100.0	14.9	51.5	26.2	7.0	0.3		
無職(学生を含む)	277	51	140	56	27	3		
	100.0	18.4	50.5	20.2	9.7	1.1		
圏域別	高松市・三木市・ 直島町・綾川町	589	90	285	155	55	4	
		100.0	15.3	48.4	26.3	9.3	0.7	
	東かがわ市・さぬき市	303	54	153	77	17	2	
		100.0	17.8	50.5	25.4	5.6	0.7	
	土庄町・小豆島町	54	14	32	7	1	0	
		100.0	25.9	59.3	13.0	1.9	0.0	
	丸亀市・坂出市・善通寺市・ 宇多津市・琴平町・ 多度津町・まんのう町	425	65	216	104	37	3	
		100.0	15.3	50.8	24.5	8.7	0.7	
観音寺市・三豊市	208	29	102	56	21	0		
	100.0	13.9	49.0	26.9	10.1	0.0		
居住年数別	3年未満	116	17	43	37	19	0	
		100.0	14.7	37.1	31.9	16.4	0.0	
	3年以上～10年未満	203	22	95	60	26	0	
		100.0	10.8	46.8	29.6	12.8	0.0	
	10年以上～20年未満	265	34	140	73	17	1	
		100.0	12.8	52.8	27.5	6.4	0.4	
	20年以上	982	176	503	227	68	8	
		100.0	17.9	51.2	23.1	6.9	0.8	

単位：上段=人、下段=%

区 分		回答者数	問8 香川県を本拠地として活動している地域密着型スポーツチームのうち、あなたが知っているのは、次のどのチームでしょうか。知っているチームをすべて選んでください。						無回答	
			香川オリーブガイナーズ(野球)	高松ファイブアストロズ(バスケットボール)	カマタマーレ讃岐(サッカー)	四国アイティイーレクボーン(バレーボール)	香川アイスフエッツ(アイスホッケー)	どのチームも知らない		
合 計		1,579	1373	1010	1083	529	102	126	45	
		100.0	87.0	64.0	68.6	33.5	6.5	8.0	2.8	
性別	男性	762	695	542	565	319	65	42	18	
	100.0	91.2	71.1	74.1	41.9	8.5	5.5	2.4		
	女性	802	668	464	512	207	37	81	25	
	100.0	83.3	57.9	63.8	25.8	4.6	10.1	3.1		
年齢別	20～29歳	129	118	104	106	29	7	11	0	
		100.0	91.5	80.6	82.2	22.5	5.4	8.5	0.0	
	30～39歳	205	189	155	152	69	19	9	4	
		100.0	92.2	75.6	74.1	33.7	9.3	4.4	2.0	
	40～49歳	234	215	184	186	94	27	9	5	
		100.0	91.9	78.6	79.5	40.2	11.5	3.8	2.1	
	50～59歳	302	271	220	215	132	22	16	8	
		100.0	89.7	72.8	71.2	43.7	7.3	5.3	2.6	
	60～69歳	383	333	221	252	119	19	32	10	
		100.0	86.9	57.7	65.8	31.1	5.0	8.4	2.6	
	70歳以上	313	238	123	167	83	8	47	16	
		100.0	76.0	39.3	53.4	26.5	2.6	15.0	5.1	
	職業別	農林漁業を営んでいる(家族従業者も含む)	82	72	43	50	25	4	7	2
			100.0	87.8	52.4	61.0	30.5	4.9	8.5	2.4
商工業、サービス業、自由業などを営んでいる(家族従業者も含む)		227	200	155	153	76	13	16	4	
		100.0	88.1	68.3	67.4	33.5	5.7	7.0	1.8	
会社、商店、官公庁などに勤めている(パートも含む)		649	598	492	502	271	71	31	15	
		100.0	92.1	75.8	77.3	41.8	10.9	4.8	2.3	
主婦・主夫(家庭の中で家事が主な役割の方)	328	272	185	206	84	6	33	13		
	100.0	82.9	56.4	62.8	25.6	1.8	10.1	4.0		
無職(学生を含む)	277	220	131	166	69	8	37	9		
	100.0	79.4	47.3	59.9	24.9	2.9	13.4	3.2		
圏域別	高松市・三木市・直島町・綾川町	589	518	416	424	219	49	42	19	
		100.0	87.9	70.6	72.0	37.2	8.3	7.1	3.2	
	東かがわ市・さぬき市	303	262	183	205	106	32	23	7	
		100.0	86.5	60.4	67.7	35.0	10.6	7.6	2.3	
	土庄町・小豆島町	54	48	30	33	18	4	5	1	
		100.0	88.9	55.6	61.1	33.3	7.4	9.3	1.9	
	丸亀市・坂出市・普通寺市・宇多津市・琴平町・多度津町・まんのう町	425	363	246	277	122	8	37	15	
		100.0	85.4	57.9	65.2	28.7	1.9	8.7	3.5	
観音寺市・三豊市	208	182	135	144	64	9	19	3		
	100.0	87.5	64.9	69.2	30.8	4.3	9.1	1.4		
居住年数別	3年未満	116	102	76	90	32	8	9	2	
		100.0	87.9	65.5	77.6	27.6	6.9	7.8	1.7	
	3年以上～10年未満	203	184	151	149	68	15	10	6	
		100.0	90.6	74.4	73.4	33.5	7.4	4.9	3.0	
	10年以上～20年未満	265	240	197	189	101	28	17	4	
		100.0	90.6	74.3	71.3	38.1	10.6	6.4	1.5	
20年以上	982	838	583	650	325	51	88	31		
	100.0	85.3	59.4	66.2	33.1	5.2	9.0	3.2		

単位：上段=人、下段=%

区 分		回答者数	問9 試合を観戦したことのあるチームはどのチームでしょうか。すべて選んでください。						無回答	
			香川オーリーブガイナイズ	高松ファイブアローズ	カマタマーレ讃岐	四国エイトイイツクイーン	香川アイスフェローズ	どのチームも観戦したことがない		
合 計		1,408	260	97	64	36	4	1017	36	
		100.0	18.5	6.9	4.5	2.6	0.3	72.2	2.6	
性別	男性	702	165	57	41	20	2	472	18	
		100.0	23.5	8.1	5.8	2.8	0.3	67.2	2.6	
	女性	696	88	40	23	15	2	542	18	
		100.0	12.6	5.7	3.3	2.2	0.3	77.9	2.6	
年齢別	20～29歳	118	14	14	3	2	1	89	0	
		100.0	11.9	11.9	2.5	1.7	0.8	75.4	0.0	
	30～39歳	192	24	19	15	6	0	141	1	
		100.0	12.5	9.9	7.8	3.1	0.0	73.4	0.5	
	40～49歳	220	39	26	6	8	0	157	2	
		100.0	17.7	11.8	2.7	3.6	0.0	71.4	0.9	
	50～59歳	278	49	17	8	9	1	209	3	
		100.0	17.6	6.1	2.9	3.2	0.4	75.2	1.1	
	60～69歳	341	67	14	14	6	1	253	11	
		100.0	19.6	4.1	4.1	1.8	0.3	74.2	3.2	
	70歳以上	250	60	7	18	4	1	166	19	
		100.0	24.0	2.8	7.2	1.6	0.4	66.4	7.6	
	職業別	農林漁業を営んでいる(家族従業者も含む)	73	20	5	4	3	0	44	4
			100.0	27.4	6.8	5.5	4.1	0.0	60.3	5.5
商工業、サービス業、自由業などを営んでいる(家族従業者も含む)		207	37	12	10	5	1	152	6	
		100.0	17.9	5.8	4.8	2.4	0.5	73.4	2.9	
会社、商店、官公庁などに勤めている(パートも含む)		603	113	58	26	18	3	430	6	
		100.0	18.7	9.6	4.3	3.0	0.5	71.3	1.0	
主婦・主夫(家庭の中で家事が主な役割の方)	282	40	11	9	7	0	215	13		
	100.0	14.2	3.9	3.2	2.5	0.0	76.2	4.6		
無職(学生を含む)	231	43	11	15	2	0	171	7		
	100.0	18.6	4.8	6.5	0.9	0.0	74.0	3.0		
圏域別	高松市・三木市・直島町・綾川町	528	120	48	26	14	3	361	13	
		100.0	22.7	9.1	4.9	2.7	0.6	68.4	2.5	
	東かがわ市・さぬき市	273	57	21	16	7	1	188	9	
		100.0	20.9	7.7	5.9	2.6	0.4	68.9	3.3	
	土庄町・小豆島町	48	3	3	1	2	0	39	1	
		100.0	6.3	6.3	2.1	4.2	0.0	81.3	2.1	
	丸亀市・坂出市・普通寺市・宇多津市・琴平町・多度津町・まんのう町	373	56	14	18	9	0	282	11	
		100.0	15.0	3.8	4.8	2.4	0.0	75.6	2.9	
観音寺市・三豊市	186	24	11	3	4	0	147	2		
	100.0	12.9	5.9	1.6	2.2	0.0	79.0	1.1		
居住年数別	3年未満	105	15	9	5	4	0	78	1	
		100.0	14.3	8.6	4.8	3.8	0.0	74.3	1.0	
	3年以上～10年未満	187	37	14	9	7	0	133	2	
		100.0	19.8	7.5	4.8	3.7	0.0	71.1	1.1	
	10年以上～20年未満	244	38	26	13	5	1	178	2	
		100.0	15.6	10.7	5.3	2.0	0.4	73.0	0.8	
20年以上	863	163	48	37	19	3	626	31		
	100.0	18.9	5.6	4.3	2.2	0.3	72.5	3.6		

単位：上段=人、下段=%

区 分	回答者数	問10 問9で1～5のいずれかを選ばれた方におたずねします。今後「また観戦したい」と思いますか。次のうちどちらか1つ選んでください。			
		また観戦したい	もう観戦したくない	無回答	
合 計	355 100.0	330 93.0	20 5.6	5 1.4	
性別	男性	212 100.0	200 94.3	11 5.2	1 0.5
	女性	136 100.0	123 90.4	9 6.6	4 2.9
年齢別	20～29歳	29 100.0	24 82.8	5 17.2	0 0.0
	30～39歳	50 100.0	46 92.0	3 6.0	1 2.0
	40～49歳	61 100.0	56 91.8	5 8.2	0 0.0
	50～59歳	66 100.0	62 93.9	4 6.1	0 0.0
	60～69歳	77 100.0	74 96.1	2 2.6	1 1.3
	70歳以上	65 100.0	61 93.8	1 1.5	3 4.6
	職業別	農林漁業を営んでいる (家族従業者も含む)	25 100.0	23 92.0	0 0.0
商工業、サービス業、 自由業などを営んで いる(家族従業者も含む)		49 100.0	43 87.8	6 12.2	0 0.0
会社、商店、官公庁などに 勤めている(パートも含む)		167 100.0	161 96.4	6 3.6	0 0.0
主婦・主夫(家庭の中で 家事が主な役割の方)		54 100.0	49 90.7	3 5.6	2 3.7
無職(学生を含む)		53 100.0	47 88.7	5 9.4	1 1.9
圏域別	高松市・三木市・ 直島町・綾川町	154 100.0	143 92.9	10 6.5	1 0.6
	東かがわ市・さぬき市	76 100.0	68 89.5	5 6.6	3 3.9
	土庄町・小豆島町	8 100.0	8 100.0	0 0.0	0 0.0
	丸亀市・坂出市・善通寺市・ 宇多津市・琴平町・ 多度津町・まんのう町	80 100.0	77 96.3	2 2.5	1 1.3
	観音寺市・三豊市	37 100.0	34 91.9	3 8.1	0 0.0
	居住年数別	3年未満	26 100.0	23 88.5	3 11.5
3年以上～10年未満		52 100.0	49 94.2	3 5.8	0 0.0
10年以上～20年未満		64 100.0	60 93.8	4 6.3	0 0.0
20年以上		206 100.0	191 92.7	10 4.9	5 2.4

単位：上段=人、下段=%

区分	回答者数	問11 問10で「また観戦したい」を選ばれた方におたずねします。「また観戦したい」理由を次の中から2つまで選んでください。								
		香川のチームだから	(その) スポーツを観戦するのが好きだから	試合会場の雰囲気が好きだから	手ごろな金額で観戦できるから	子どもや孫が喜ぶから	選手やチームが、地域のためにスポーツ教室やボランティア活動などをしてくれているから	その他	無回答	
合計	330	189	162	48	35	46	46	8	7	
	100.0	57.3	49.1	14.5	10.6	13.9	13.9	2.4	2.1	
性別	男性	200	116	101	32	25	22	4	3	
		100.0	58.0	50.5	16.0	12.5	11.0	14.5	2.0	1.5
女性	123	67	60	16	10	22	16	4	4	
		100.0	54.5	48.8	13.0	8.1	17.9	13.0	3.3	3.3
年齢別	20～29歳	24	9	16	3	2	1	3	2	0
		100.0	37.5	66.7	12.5	8.3	4.2	12.5	8.3	0.0
	30～39歳	46	15	26	12	5	10	6	2	1
		100.0	32.6	56.5	26.1	10.9	21.7	13.0	4.3	2.2
	40～49歳	56	31	35	7	5	11	6	3	1
		100.0	55.4	62.5	12.5	8.9	19.6	10.7	5.4	1.8
	50～59歳	62	39	32	9	10	1	7	0	2
		100.0	62.9	51.6	14.5	16.1	1.6	11.3	0.0	3.2
60～69歳	74	48	32	7	4	9	14	1	3	
	100.0	64.9	43.2	9.5	5.4	12.2	18.9	1.4	4.1	
70歳以上	61	41	20	10	9	12	9	0	0	
	100.0	67.2	32.8	16.4	14.8	19.7	14.8	0.0	0.0	
職業別	農林漁業を営んでいる(家族従業者も含む)	23	16	8	1	5	2	7	0	0
		100.0	69.6	34.8	4.3	21.7	8.7	30.4	0.0	0.0
	商工業、サービス業、自由業などを営んでいる(家族従業者も含む)	43	24	19	4	6	6	7	2	2
		100.0	55.8	44.2	9.3	14.0	14.0	16.3	4.7	4.7
	会社、商店、官公庁などに勤めている(パートも含む)	161	83	91	30	18	16	18	4	5
		100.0	51.6	56.5	18.6	11.2	9.9	11.2	2.5	3.1
主婦・主夫(家庭の中で家事が主な役割の方)	49	28	19	7	4	12	7	1	0	
	100.0	57.1	38.8	14.3	8.2	24.5	14.3	2.0	0.0	
無職(学生を含む)	47	32	24	6	2	8	6	1	0	
	100.0	68.1	51.1	12.8	4.3	17.0	12.8	2.1	0.0	
圏域別	高松市・三木市・直島町・綾川町	143	82	68	19	18	20	20	3	5
		100.0	57.3	47.6	13.3	12.6	14.0	14.0	2.1	3.5
	東かがわ市・さぬき市	68	37	35	14	8	12	6	1	0
		100.0	54.4	51.5	20.6	11.8	17.6	8.8	1.5	0.0
	土庄町・小豆島町	8	3	4	0	0	2	2	1	0
		100.0	37.5	50.0	0.0	0.0	25.0	25.0	12.5	0.0
	丸亀市・坂出市・善通寺市・宇多津市・琴平町・多度津町・まんのう町	77	47	37	9	6	11	12	1	2
		100.0	61.0	48.1	11.7	7.8	14.3	15.6	1.3	2.6
観音寺市・三豊市	34	20	18	6	3	1	6	2	0	
	100.0	58.8	52.9	17.6	8.8	2.9	17.6	5.9	0.0	
居住年数別	3年未満	23	13	11	6	6	1	1	0	0
		100.0	56.5	47.8	26.1	26.1	4.3	4.3	0.0	0.0
	3年以上～10年未満	49	14	24	14	4	11	10	3	1
		100.0	28.6	49.0	28.6	8.2	22.4	20.4	6.1	2.0
	10年以上～20年未満	60	38	36	10	4	7	2	3	1
		100.0	63.3	60.0	16.7	6.7	11.7	3.3	5.0	1.7
20年以上	191	118	90	18	21	25	32	2	5	
	100.0	61.8	47.1	9.4	11.0	13.1	16.8	1.0	2.6	

区 分	回答者数	問12 これらのチームに期待することは何ですか。次の中から2つまで選んでください。								
		強いチーム	ファンを大切にしているチーム	積極的に行うチーム	競技スポーツの競技力向上の指導などを	献身的な活動を行うチーム	地域で清掃やスクールの安全を守る活動などのボランティア活動を行う地域に貢献するチーム	全国に向けての香川のPR	その他	無回答
合 計	1,579	574	404	678	295	616	14	94		
	100.0	36.4	25.6	42.9	18.7	39.0	0.9	6.0		
性別	男性	762	303	218	299	118	287	11	43	
		100.0	39.8	28.6	39.2	15.5	37.7	1.4	5.6	
	女性	802	267	184	375	173	325	3	47	
		100.0	33.3	22.9	46.8	21.6	40.5	0.4	5.9	
年齢別	20～29歳	129	44	49	58	30	49	1	1	
		100.0	34.1	38.0	45.0	23.3	38.0	0.8	0.8	
	30～39歳	205	81	69	101	35	61	1	9	
		100.0	39.5	33.7	49.3	17.1	29.8	0.5	4.4	
	40～49歳	234	100	72	119	29	76	2	11	
		100.0	42.7	30.8	50.9	12.4	32.5	0.9	4.7	
	50～59歳	302	119	77	139	42	118	5	15	
		100.0	39.4	25.5	46.0	13.9	39.1	1.7	5.0	
	60～69歳	383	135	76	151	73	174	2	23	
		100.0	35.2	19.8	39.4	19.1	45.4	0.5	6.0	
	70歳以上	313	91	59	107	83	134	3	32	
		100.0	29.1	18.8	34.2	26.5	42.8	1.0	10.2	
	職業別	農林漁業を営んでいる(家族従業員も含む)	82	32	16	29	10	41	0	8
			100.0	39.0	19.5	35.4	12.2	50.0	0.0	9.8
商工業、サービス業、自由業などを営んでいる(家族従業員も含む)		227	81	66	91	41	94	2	10	
		100.0	35.7	29.1	40.1	18.1	41.4	0.9	4.4	
会社、商店、官公庁などに勤めている(パートも含む)		649	260	188	309	94	234	9	28	
		100.0	40.1	29.0	47.6	14.5	36.1	1.4	4.3	
主婦・主夫(家庭の中で家事が主な役割の方)		328	101	63	148	90	140	0	21	
	100.0	30.8	19.2	45.1	27.4	42.7	0.0	6.4		
無職(学生を含む)	277	95	68	98	56	103	3	23		
	100.0	34.3	24.5	35.4	20.2	37.2	1.1	8.3		
圏域別	高松市・三木市・直島町・綾川町	589	220	161	235	101	232	10	38	
		100.0	37.4	27.3	39.9	17.1	39.4	1.7	6.5	
	東かがわ市・さぬき市	303	104	81	137	61	121	0	14	
		100.0	34.3	26.7	45.2	20.1	39.9	0.0	4.6	
	土庄町・小豆島町	54	24	11	23	12	20	0	3	
		100.0	44.4	20.4	42.6	22.2	37.0	0.0	5.6	
	丸亀市・坂出市・善通寺市・宇多津市・琴平町・多度津町・まんのう町	425	152	91	179	87	164	3	29	
		100.0	35.8	21.4	42.1	20.5	38.6	0.7	6.8	
	観音寺市・三豊市	208	74	60	104	34	79	1	10	
		100.0	35.6	28.8	50.0	16.3	38.0	0.5	4.8	
居住年数別	3年未満	116	46	35	50	18	41	1	5	
		100.0	39.7	30.2	43.1	15.5	35.3	0.9	4.3	
	3年以上～10年未満	203	72	62	101	34	70	1	9	
		100.0	35.5	30.5	49.8	16.7	34.5	0.5	4.4	
	10年以上～20年未満	265	110	74	123	43	101	3	8	
	100.0	41.5	27.9	46.4	16.2	38.1	1.1	3.0		
20年以上	982	342	231	401	197	400	9	69		
	100.0	34.8	23.5	40.8	20.1	40.7	0.9	7.0		

区 分	回答者数	問13 ボランティア・NPO活動にどの程度関心がありますか。次の中から1つだけ選んでください。						
		非常に 関心がある	ある程度 関心がある	あまり 関心がない	全く 関心がない	無 回答		
合 計	1,579	98	821	560	82	18		
	100.0	6.2	52.0	35.5	5.2	1.1		
性別	男性	762	49	373	286	50	4	
		100.0	6.4	49.0	37.5	6.6	0.5	
	女性	802	49	439	269	32	13	
		100.0	6.1	54.7	33.5	4.0	1.6	
年齢別	20～29歳	129	7	61	52	9	0	
		100.0	5.4	47.3	40.3	7.0	0.0	
	30～39歳	205	9	74	103	19	0	
		100.0	4.4	36.1	50.2	9.3	0.0	
	40～49歳	234	9	112	105	7	1	
		100.0	3.8	47.9	44.9	3.0	0.4	
	50～59歳	302	19	156	112	12	3	
		100.0	6.3	51.7	37.1	4.0	1.0	
	60～69歳	383	29	226	110	14	4	
		100.0	7.6	59.0	28.7	3.7	1.0	
	70歳以上	313	25	184	73	21	10	
		100.0	8.0	58.8	23.3	6.7	3.2	
	職業別	農林漁業を営んでいる (家族従業者も含む)	82	6	52	20	2	2
			100.0	7.3	63.4	24.4	2.4	2.4
商工業、サービス業、 自由業などを営んで いる(家族従業者も含む)		227	16	119	78	13	1	
		100.0	7.0	52.4	34.4	5.7	0.4	
会社、商店、官公庁などに 勤めている(パートも含む)		649	25	316	274	30	4	
		100.0	3.9	48.7	42.2	4.6	0.6	
	主婦・主夫(家庭の中で 家事が主な役割の方)	328	29	179	98	15	7	
		100.0	8.8	54.6	29.9	4.6	2.1	
	無職(学生を含む)	277	21	146	84	22	4	
	100.0	7.6	52.7	30.3	7.9	1.4		
圏域別	高松市・三木市・ 直島町・綾川町	589	29	303	214	37	6	
		100.0	4.9	51.4	36.3	6.3	1.0	
	東かがわ市・さぬき市	303	20	165	106	10	2	
		100.0	6.6	54.5	35.0	3.3	0.7	
	土庄町・小豆島町	54	4	22	19	6	3	
		100.0	7.4	40.7	35.2	11.1	5.6	
	丸亀市・坂出市・善通寺市・ 宇多津市・琴平町・ 多度津町・まんのう町	425	35	219	145	20	6	
		100.0	8.2	51.5	34.1	4.7	1.4	
観音寺市・三豊市	208	10	112	76	9	1		
	100.0	4.8	53.8	36.5	4.3	0.5		
居住年数別	3年未満	116	8	49	46	12	1	
		100.0	6.9	42.2	39.7	10.3	0.9	
	3年以上～10年未満	203	9	90	90	13	1	
		100.0	4.4	44.3	44.3	6.4	0.5	
	10年以上～20年未満	265	12	140	101	10	2	
		100.0	4.5	52.8	38.1	3.8	0.8	
20年以上	982	69	534	318	47	14		
	100.0	7.0	54.4	32.4	4.8	1.4		

単位：上段=人、下段=%

区 分	回答者数	問14 これまでにボランティア・NPO活動をしたことがありますか。次の中から1つだけ選んでください。				
		現在している	と過去に したこ とがある	いた ことが な	無 回 答	
合 計	1,579	181	391	999	8	
	100.0	11.5	24.8	63.3	0.5	
性別	男性	762	88	194	477	3
		100.0	11.5	25.5	62.6	0.4
	女性	802	93	193	512	4
		100.0	11.6	24.1	63.8	0.5
年齢別	20～29歳	129	3	38	88	0
		100.0	2.3	29.5	68.2	0.0
	30～39歳	205	12	42	151	0
		100.0	5.9	20.5	73.7	0.0
	40～49歳	234	25	64	145	0
		100.0	10.7	27.4	62.0	0.0
	50～59歳	302	35	78	187	2
		100.0	11.6	25.8	61.9	0.7
	60～69歳	383	60	90	233	0
		100.0	15.7	23.5	60.8	0.0
	70歳以上	313	46	75	186	6
		100.0	14.7	24.0	59.4	1.9
職業別	農林漁業を営んでいる (家族従業者も含む)	82	16	26	39	1
		100.0	19.5	31.7	47.6	1.2
	商工業、サービス業、 自由業などを営んで いる(家族従業者も含む)	227	26	48	152	1
		100.0	11.5	21.1	67.0	0.4
	会社、商店、官公庁などに 勤めている(パートも含む)	649	67	171	411	0
		100.0	10.3	26.3	63.3	0.0
	主婦・主夫(家庭の中で 家事が主な役割の方)	328	40	84	201	3
		100.0	12.2	25.6	61.3	0.9
	無職(学生を含む)	277	32	57	185	3
		100.0	11.6	20.6	66.8	1.1
圏域別	高松市・三木市・ 直島町・綾川町	589	65	143	377	4
		100.0	11.0	24.3	64.0	0.7
	東かがわ市・さぬき市	303	32	93	178	0
		100.0	10.6	30.7	58.7	0.0
	土庄町・小豆島町	54	7	8	39	0
		100.0	13.0	14.8	72.2	0.0
	丸亀市・坂出市・善通寺市・ 宇多津市・琴平町・ 多度津町・まんのう町	425	62	96	264	3
		100.0	14.6	22.6	62.1	0.7
	観音寺市・三豊市	208	15	51	141	1
		100.0	7.2	24.5	67.8	0.5
居住年数別	3年未満	116	7	31	78	0
		100.0	6.0	26.7	67.2	0.0
	3年以上～10年未満	203	10	52	140	1
		100.0	4.9	25.6	69.0	0.5
	10年以上～20年未満	265	25	72	168	0
		100.0	9.4	27.2	63.4	0.0
	20年以上	982	139	232	604	7
		100.0	14.2	23.6	61.5	0.7

区 分	回答者数	問14付問2 ボランティア・NPO活動をしたことがない理由を次の中から1つだけ選んでください。										
		か時間的な余裕がない	いきつかけや機会がない	活動に必要な情報がない	体力的に自信がない	一緒に活動する仲間がいない	関心がないから	その他	特にない	無回答		
合 計	999	283	265	64	150	22	103	15	42	55		
	100.0	28.3	26.5	6.4	15.0	2.2	10.3	1.5	4.2	5.5		
性別	男性	477	125	127	33	52	13	71	10	22	24	
	100.0	26.2	26.6	6.9	10.9	2.7	14.9	2.1	4.6	5.0		
	女性	512	155	137	30	96	9	31	5	19	30	
	100.0	30.3	26.8	5.9	18.8	1.8	6.1	1.0	3.7	5.9		
年齢別	20～29歳	88	15	45	9	1	2	8	2	3	3	
	100.0	17.0	51.1	10.2	1.1	2.3	9.1	2.3	3.4	3.4		
	30～39歳	151	46	52	7	4	3	29	2	4	4	
	100.0	30.5	34.4	4.6	2.6	2.0	19.2	1.3	2.6	2.6		
	40～49歳	145	56	40	9	6	2	18	2	6	6	
	100.0	38.6	27.6	6.2	4.1	1.4	12.4	1.4	4.1	4.1		
	50～59歳	187	70	55	12	8	5	19	2	4	12	
	100.0	37.4	29.4	6.4	4.3	2.7	10.2	1.1	2.1	6.4		
	60～69歳	233	71	53	16	40	8	22	3	9	11	
	100.0	30.5	22.7	6.9	17.2	3.4	9.4	1.3	3.9	4.7		
	70歳以上	186	23	19	10	89	2	6	4	15	18	
	100.0	12.4	10.2	5.4	47.8	1.1	3.2	2.2	8.1	9.7		
	職業別	農林漁業を営んでいる (家族従業者も含む)	39	7	10	2	10	2	2	1	1	4
		100.0	17.9	25.6	5.1	25.6	5.1	5.1	2.6	2.6	10.3	
商工業、サービス業、 自由業などを営んでいる (家族従業者も含む)		152	57	47	9	15	2	14	2	4	2	
100.0		37.5	30.9	5.9	9.9	1.3	9.2	1.3	2.6	1.3		
会社、商店、官公庁などに 勤めている(パートも含む)		411	154	129	26	9	9	50	7	9	18	
100.0		37.5	31.4	6.3	2.2	2.2	12.2	1.7	2.2	4.4		
主婦・主夫(家庭の中で 家事が主な役割の方)	201	50	45	11	54	4	14	1	8	14		
100.0	24.9	22.4	5.5	26.9	2.0	7.0	0.5	4.0	7.0			
無職(学生を含む)	185	13	32	15	60	5	21	4	19	16		
100.0	7.0	17.3	8.1	32.4	2.7	11.4	2.2	10.3	8.6			
圏域別	高松市・三木市・ 直島町・綾川町	377	94	93	25	60	12	44	6	20	23	
	100.0	24.9	24.7	6.6	15.9	3.2	11.7	1.6	5.3	6.1		
	東かがわ市・さぬき市	178	47	40	14	37	3	16	3	6	12	
	100.0	26.4	22.5	7.9	20.8	1.7	9.0	1.7	3.4	6.7		
	土庄町・小豆島町	39	10	7	2	10	1	6	1	1	1	
	100.0	25.6	17.9	5.1	25.6	2.6	15.4	2.6	2.6	2.6		
	丸亀市・坂出市・善通寺市・ 宇多津市・琴平町・ 多度津町・まんのう町	264	87	80	15	30	4	18	4	11	15	
	100.0	33.0	30.3	5.7	11.4	1.5	6.8	1.5	4.2	5.7		
観音寺市・三豊市	141	45	45	8	13	2	19	1	4	4		
100.0	31.9	31.9	5.7	9.2	1.4	13.5	0.7	2.8	2.8			
居住年数別	3年未満	78	16	29	6	3	2	15	1	5	1	
	100.0	20.5	37.2	7.7	3.8	2.6	19.2	1.3	6.4	1.3		
	3年以上～10年未満	140	45	47	7	7	4	22	2	3	3	
	100.0	32.1	33.6	5.0	5.0	2.9	15.7	1.4	2.1	2.1		
	10年以上～20年未満	168	52	40	13	15	5	23	3	6	11	
	100.0	31.0	23.8	7.7	8.9	3.0	13.7	1.8	3.6	6.5		
	20年以上	604	168	148	37	123	11	42	9	27	39	
	100.0	27.8	24.5	6.1	20.4	1.8	7.0	1.5	4.5	6.5		

単位：上段=人、下段=%

区 分		回答者数	問14付問3 今後ボランティア・NPO活動をしたいと思いますか。次の中から1つだけ選んでください。			
			ぜひしたい	機会があれば	わんたいとは思	無回答
合 計		1,390	24	697	527	142
		100.0	1.7	50.1	37.9	10.2
性別	男性	671	12	329	264	66
		100.0	1.8	49.0	39.3	9.8
	女性	705	12	363	258	72
		100.0	1.7	51.5	36.6	10.2
年齢別	20～29歳	126	4	78	37	7
		100.0	3.2	61.9	29.4	5.6
	30～39歳	193	3	108	67	15
		100.0	1.6	56.0	34.7	7.8
	40～49歳	209	7	118	75	9
		100.0	3.3	56.5	35.9	4.3
	50～59歳	265	3	163	81	18
		100.0	1.1	61.5	30.6	6.8
	60～69歳	323	4	160	124	35
		100.0	1.2	49.5	38.4	10.8
	70歳以上	261	3	66	138	54
		100.0	1.1	25.3	52.9	20.7
職業別	農林漁業を営んでいる (家族従業者も含む)	65	1	30	23	11
		100.0	1.5	46.2	35.4	16.9
	商工業、サービス業、 自由業などを営んで いる(家族従業者も含む)	200	6	102	70	22
		100.0	3.0	51.0	35.0	11.0
	会社、商店、官公庁などに 勤めている(パートも含む)	582	10	353	178	41
		100.0	1.7	60.7	30.6	7.0
	主婦・主夫(家庭の中で 家事が主な役割の方)	285	5	123	125	32
		100.0	1.8	43.2	43.9	11.2
	無職(学生を含む)	242	1	83	126	32
		100.0	0.4	34.3	52.1	13.2
圏域別	高松市・三木市・ 直島町・綾川町	520	5	253	203	59
		100.0	1.0	48.7	39.0	11.3
	東かがわ市・さぬき市	271	6	142	98	25
		100.0	2.2	52.4	36.2	9.2
	土庄町・小豆島町	47	2	18	24	3
		100.0	4.3	38.3	51.1	6.4
	丸亀市・坂出市・善通寺市・ 宇多津市・琴平町・ 多度津町・まんのう町	360	8	180	137	35
		100.0	2.2	50.0	38.1	9.7
	観音寺市・三豊市	192	3	104	65	20
		100.0	1.6	54.2	33.9	10.4
居住年数別	3年未満	109	3	65	37	4
		100.0	2.8	59.6	33.9	3.7
	3年以上～10年未満	192	3	107	75	7
		100.0	1.6	55.7	39.1	3.6
	10年以上～20年未満	240	3	136	77	24
		100.0	1.3	56.7	32.1	10.0
	20年以上	836	15	385	333	103
		100.0	1.8	46.1	39.8	12.3

単位：上段=人、下段=%

区 分	回答者数	問15 新型インフルエンザは、基礎疾患等を有する方が感染した場合、重症化するおそれがあるとされていますがご存知でしたか。				
		知っている	知らなかった	無回答		
合 計	1,579	1349	196	34		
	100.0	85.4	12.4	2.2		
性別	男性	762	628	120	14	
		100.0	82.4	15.7	1.8	
	女性	802	713	73	16	
		100.0	88.9	9.1	2.0	
年齢別	20～29歳	129	98	23	8	
		100.0	76.0	17.8	6.2	
	30～39歳	205	182	17	6	
		100.0	88.8	8.3	2.9	
	40～49歳	234	217	16	1	
		100.0	92.7	6.8	0.4	
	50～59歳	302	267	33	2	
		100.0	88.4	10.9	0.7	
	60～69歳	383	322	57	4	
		100.0	84.1	14.9	1.0	
	70歳以上	313	256	47	10	
		100.0	81.8	15.0	3.2	
	職業別	農林漁業を営んでいる (家族従業者も含む)	82	64	15	3
			100.0	78.0	18.3	3.7
商工業、サービス業、 自由業などを営んで いる(家族従業者も含む)		227	192	30	5	
		100.0	84.6	13.2	2.2	
会社、商店、官公庁などに 勤めている(パートも含む)		649	567	68	14	
		100.0	87.4	10.5	2.2	
地域別	主婦・主夫(家庭の中で 家事が主な役割の方)	328	292	32	4	
		100.0	89.0	9.8	1.2	
	無職(学生を含む)	277	224	48	5	
		100.0	80.9	17.3	1.8	
	高松市・三木市・ 直島町・綾川町	589	491	87	11	
		100.0	83.4	14.8	1.9	
居住年数別	東かがわ市・さぬき市	303	264	33	6	
		100.0	87.1	10.9	2.0	
	土庄町・小豆島町	54	45	8	1	
		100.0	83.3	14.8	1.9	
	丸亀市・坂出市・普通寺市・ 宇多津市・琴平町・ 多度津町・まんのう町	425	367	46	12	
		100.0	86.4	10.8	2.8	
居住年数別	観音寺市・三豊市	208	182	22	4	
		100.0	87.5	10.6	1.9	
	3年未満	116	101	13	2	
		100.0	87.1	11.2	1.7	
居住年数別	3年以上～10年未満	203	183	17	3	
		100.0	90.1	8.4	1.5	
	10年以上～20年未満	265	236	25	4	
		100.0	89.1	9.4	1.5	
居住年数別	20年以上	982	822	138	22	
		100.0	83.7	14.1	2.2	

単位：上段=人、下段=%

区 分	回答者数	問16 新型インフルエンザに感染した時、治療薬としてタミフルなど抗インフルエンザウイルス薬による治療が有効とされていますがご存知でしたか。				
		知っている	知らなかった	無回答		
合 計	1,579	1489	79	11		
	100.0	94.3	5.0	0.7		
性別	男性	762	713	44	5	
		100.0	93.6	5.8	0.7	
	女性	802	765	35	2	
		100.0	95.4	4.4	0.2	
年齢別	20～29歳	129	120	9	0	
		100.0	93.0	7.0	0.0	
	30～39歳	205	195	8	2	
		100.0	95.1	3.9	1.0	
	40～49歳	234	233	1	0	
		100.0	99.6	0.4	0.0	
	50～59歳	302	295	7	0	
		100.0	97.7	2.3	0.0	
	60～69歳	383	362	21	0	
		100.0	94.5	5.5	0.0	
	70歳以上	313	274	33	6	
		100.0	87.5	10.5	1.9	
	職業別	農林漁業を営んでいる (家族従業者も含む)	82	75	5	2
			100.0	91.5	6.1	2.4
商工業、サービス業、 自由業などを営んで いる(家族従業者も含む)		227	217	9	1	
		100.0	95.6	4.0	0.4	
会社、商店、官公庁などに 勤めている(パートも含む)		649	629	18	2	
		100.0	96.9	2.8	0.3	
地域別	主婦・主夫(家庭の中で 家事が主な役割の方)	328	313	14	1	
		100.0	95.4	4.3	0.3	
	無職(学生を含む)	277	242	33	2	
		100.0	87.4	11.9	0.7	
	高松市・三木市・ 直島町・綾川町	589	550	37	2	
		100.0	93.4	6.3	0.3	
東かがわ市・さぬき市	303	283	18	2		
	100.0	93.4	5.9	0.7		
土庄町・小豆島町	54	50	3	1		
	100.0	92.6	5.6	1.9		
丸亀市・坂出市・善通寺市・ 宇多津市・琴平町・ 多度津町・まんのう町	425	404	16	5		
	100.0	95.1	3.8	1.2		
観音寺市・三豊市	208	202	5	1		
	100.0	97.1	2.4	0.5		
居住年数別	3年未満	116	104	12	0	
		100.0	89.7	10.3	0.0	
	3年以上～10年未満	203	196	6	1	
		100.0	96.6	3.0	0.5	
	10年以上～20年未満	265	254	10	1	
	100.0	95.8	3.8	0.4		
20年以上	982	925	51	6		
	100.0	94.2	5.2	0.6		

単位：上段=人、下段=%

区 分	回答者数	問17 新型インフルエンザの症状を発症した方は、事前に医療機関に連絡をしてから受診することとなっていますが、ご存知でしたか。				
		知っている	知らなかった	無回答		
合 計	1,579	1349	217	13		
	100.0	85.4	13.7	0.8		
性別	男性	762	626	130	6	
		100.0	82.2	17.1	0.8	
	女性	802	714	85	3	
		100.0	89.0	10.6	0.4	
年齢別	20～29歳	129	103	26	0	
		100.0	79.8	20.2	0.0	
	30～39歳	205	172	31	2	
		100.0	83.9	15.1	1.0	
	40～49歳	234	204	30	0	
		100.0	87.2	12.8	0.0	
	50～59歳	302	273	28	1	
		100.0	90.4	9.3	0.3	
	60～69歳	383	342	41	0	
		100.0	89.3	10.7	0.0	
	70歳以上	313	246	60	7	
		100.0	78.6	19.2	2.2	
	職業別	農林漁業を営んでいる (家族従業者も含む)	82	62	18	2
			100.0	75.6	22.0	2.4
商工業、サービス業、 自由業などを営んで いる(家族従業者も含む)		227	190	37	0	
		100.0	83.7	16.3	0.0	
会社、商店、官公庁などに 勤めている(パートも含む)		649	567	79	3	
		100.0	87.4	12.2	0.5	
圏域別	主婦・主夫(家庭の中で 家事が主な役割の方)	328	294	32	2	
		100.0	89.6	9.8	0.6	
	無職(学生を含む)	277	224	50	3	
		100.0	80.9	18.1	1.1	
	高松市・三木市・ 直島町・綾川町	589	496	89	4	
		100.0	84.2	15.1	0.7	
居住年数別	東かがわ市・さぬき市	303	263	39	1	
		100.0	86.8	12.9	0.3	
	土庄町・小豆島町	54	45	8	1	
		100.0	83.3	14.8	1.9	
	丸亀市・坂出市・善通寺市・ 宇多津市・琴平町・ 多度津町・まんのう町	425	365	55	5	
		100.0	85.9	12.9	1.2	
居住年数別	観音寺市・三豊市	208	180	26	2	
		100.0	86.5	12.5	1.0	
	3年未満	116	95	21	0	
		100.0	81.9	18.1	0.0	
居住年数別	3年以上～10年未満	203	171	30	2	
		100.0	84.2	14.8	1.0	
	10年以上～20年未満	265	232	33	0	
		100.0	87.5	12.5	0.0	
居住年数別	20年以上	982	842	132	8	
		100.0	85.7	13.4	0.8	

単位：上段=人、下段=%

区 分	回 答 者 数	問18 新型インフルエンザと診断された方で軽度の方は、自宅で療養すること なっていますが、ご存知でしたか。				
		知 っ て い る	知 ら な か っ た	無 回 答		
合 計	1,579	1331	234	14		
	100.0	84.3	14.8	0.9		
性別	男性	762	608	147	7	
		100.0	79.8	19.3	0.9	
	女性	802	714	85	3	
		100.0	89.0	10.6	0.4	
年齢別	20～29歳	129	108	21	0	
		100.0	83.7	16.3	0.0	
	30～39歳	205	171	32	2	
		100.0	83.4	15.6	1.0	
	40～49歳	234	204	30	0	
		100.0	87.2	12.8	0.0	
	50～59歳	302	268	34	0	
		100.0	88.7	11.3	0.0	
	60～69歳	383	327	56	0	
		100.0	85.4	14.6	0.0	
	70歳以上	313	245	59	9	
		100.0	78.3	18.8	2.9	
	職業別	農林漁業を営んでいる (家族従業者も含む)	82	55	24	3
			100.0	67.1	29.3	3.7
商工業、サービス業、 自由業などを営んで いる(家族従業者も含む)		227	189	38	0	
		100.0	83.3	16.7	0.0	
会社、商店、官公庁などに 勤めている(パートも含む)		649	558	89	2	
	100.0	86.0	13.7	0.3		
	主婦・主夫(家庭の中で 家事が主な役割の方)	328	301	25	2	
	100.0	91.8	7.6	0.6		
	無職(学生を含む)	277	217	56	4	
	100.0	78.3	20.2	1.4		
圏域別	高松市・三木市・ 直島町・綾川町	589	496	88	5	
		100.0	84.2	14.9	0.8	
	東かがわ市・さぬき市	303	259	42	2	
		100.0	85.5	13.9	0.7	
	土庄町・小豆島町	54	44	9	1	
		100.0	81.5	16.7	1.9	
	丸亀市・坂出市・普通寺市・ 宇多津市・琴平町・ 多度津町・まんのう町	425	355	65	5	
		100.0	83.5	15.3	1.2	
観音寺市・三豊市	208	177	30	1		
	100.0	85.1	14.4	0.5		
居住年数別	3年未満	116	97	19	0	
		100.0	83.6	16.4	0.0	
	3年以上～10年未満	203	174	28	1	
		100.0	85.7	13.8	0.5	
	10年以上～20年未満	265	233	32	0	
	100.0	87.9	12.1	0.0		
	20年以上	982	819	153	10	
	100.0	83.4	15.6	1.0		

区 分	回答者数	問19 新型インフルエンザ感染予防①「うがいや手洗い」の重要度を選んでください。							
		多い	やや多い	同程度	やや少ない	少ない	無回答		
合 計	1,579	538	515	329	68	68	61		
	100.0	34.1	32.6	20.8	4.3	4.3	3.9		
性別	男性	762	207	248	187	45	47	28	
		100.0	27.2	32.5	24.5	5.9	6.2	3.7	
	女性	802	326	263	141	23	20	29	
		100.0	40.6	32.8	17.6	2.9	2.5	3.6	
年齢別	20～29歳	129	34	41	45	3	5	1	
		100.0	26.4	31.8	34.9	2.3	3.9	0.8	
	30～39歳	205	86	63	41	5	8	2	
		100.0	42.0	30.7	20.0	2.4	3.9	1.0	
	40～49歳	234	78	82	55	6	10	3	
		100.0	33.3	35.0	23.5	2.6	4.3	1.3	
	50～59歳	302	100	108	59	10	17	8	
		100.0	33.1	35.8	19.5	3.3	5.6	2.6	
	60～69歳	383	127	126	76	28	15	11	
		100.0	33.2	32.9	19.8	7.3	3.9	2.9	
	70歳以上	313	108	92	52	16	12	33	
		100.0	34.5	29.4	16.6	5.1	3.8	10.5	
	職業別	農林漁業を営んでいる (家族従業者も含む)	82	17	24	29	5	2	5
			100.0	20.7	29.3	35.4	6.1	2.4	6.1
商工業、サービス業、 自由業などを営んで いる(家族従業者も含む)		227	77	77	50	8	12	3	
		100.0	33.9	33.9	22.0	3.5	5.3	1.3	
会社、商店、官公庁などに 勤めている(パートも含む)		649	226	225	145	19	23	11	
		100.0	34.8	34.7	22.3	2.9	3.5	1.7	
	主婦・主夫(家庭の中で 家事が主な役割の方)	328	134	98	55	15	11	15	
		100.0	40.9	29.9	16.8	4.6	3.4	4.6	
	無職(学生を含む)	277	79	87	49	21	19	22	
	100.0	28.5	31.4	17.7	7.6	6.9	7.9		
圏域別	高松市・三木市・ 直島町・綾川町	589	191	194	119	31	31	23	
		100.0	32.4	32.9	20.2	5.3	5.3	3.9	
	東かがわ市・さぬき市	303	111	94	61	16	7	14	
		100.0	36.6	31.0	20.1	5.3	2.3	4.6	
	土庄町・小豆島町	54	16	18	11	1	4	4	
		100.0	29.6	33.3	20.4	1.9	7.4	7.4	
	丸亀市・坂出市・善通寺市・ 宇多津市・琴平町・ 多度津町・まんのう町	425	156	133	90	14	17	15	
	100.0	36.7	31.3	21.2	3.3	4.0	3.5		
	観音寺市・三豊市	208	64	76	48	6	9	5	
		100.0	30.8	36.5	23.1	2.9	4.3	2.4	
居住年数別	3年未満	116	38	38	27	5	6	2	
		100.0	32.8	32.8	23.3	4.3	5.2	1.7	
	3年以上～10年未満	203	76	63	44	8	9	3	
		100.0	37.4	31.0	21.7	3.9	4.4	1.5	
	10年以上～20年未満	265	89	92	58	9	11	6	
	100.0	33.6	34.7	21.9	3.4	4.2	2.3		
	20年以上	982	330	319	199	46	41	47	
		100.0	33.6	32.5	20.3	4.7	4.2	4.8	

単位：上段=人、下段=%

区 分	回答者数	問19 新型インフルエンザ感染予防②「マスクの着用」の重要度を選んでください。							
		多い	やや多い	同程度	やや少ない	少ない	無回答		
合 計	1,579	354	418	322	116	292	77		
	100.0	22.4	26.5	20.4	7.3	18.5	4.9		
性別	男性	762	118	199	171	58	172	44	
		100.0	15.5	26.1	22.4	7.6	22.6	5.8	
女性	802	232	218	149	57	117	29		
	100.0	28.9	27.2	18.6	7.1	14.6	3.6		
年齢別	20～29歳	129	23	42	30	4	30	0	
		100.0	17.8	32.6	23.3	3.1	23.3	0.0	
	30～39歳	205	54	52	51	12	34	2	
		100.0	26.3	25.4	24.9	5.9	16.6	1.0	
	40～49歳	234	61	77	51	15	27	3	
		100.0	26.1	32.9	21.8	6.4	11.5	1.3	
	50～59歳	302	66	82	64	19	60	11	
		100.0	21.9	27.2	21.2	6.3	19.9	3.6	
	60～69歳	383	78	96	66	34	92	17	
		100.0	20.4	25.1	17.2	8.9	24.0	4.4	
	70歳以上	313	68	68	59	31	46	41	
		100.0	21.7	21.7	18.8	9.9	14.7	13.1	
	職業別	農林漁業を営んでいる (家族従業者も含む)	82	10	21	20	5	17	9
			100.0	12.2	25.6	24.4	6.1	20.7	11.0
商工業、サービス業、 自由業などを営んで いる(家族従業者も含む)		227	44	66	53	11	49	4	
		100.0	19.4	29.1	23.3	4.8	21.6	1.8	
会社、商店、官公庁などに 勤めている(パートも含む)		649	158	189	140	44	103	15	
		100.0	24.3	29.1	21.6	6.8	15.9	2.3	
主婦・主夫(家庭の中で 家事が主な役割の方)	328	89	85	54	26	58	16		
	100.0	27.1	25.9	16.5	7.9	17.7	4.9		
無職(学生を含む)	277	49	56	53	29	62	28		
	100.0	17.7	20.2	19.1	10.5	22.4	10.1		
圏域別	高松市・三木市・ 直島町・綾川町	589	126	139	124	40	128	32	
		100.0	21.4	23.6	21.1	6.8	21.7	5.4	
	東かがわ市・さぬき市	303	64	78	61	29	53	18	
		100.0	21.1	25.7	20.1	9.6	17.5	5.9	
	土庄町・小豆島町	54	11	9	11	3	15	5	
		100.0	20.4	16.7	20.4	5.6	27.8	9.3	
	丸亀市・坂出市・普通寺市・ 宇多津市・琴平町・ 多度津町・まんのう町	425	114	116	77	35	68	15	
		100.0	26.8	27.3	18.1	8.2	16.0	3.5	
観音寺市・三豊市	208	39	76	49	9	28	7		
	100.0	18.8	36.5	23.6	4.3	13.5	3.4		
居住年数別	3年未満	116	29	30	17	9	29	2	
		100.0	25.0	25.9	14.7	7.8	25.0	1.7	
	3年以上～10年未満	203	50	50	42	13	45	3	
		100.0	24.6	24.6	20.7	6.4	22.2	1.5	
	10年以上～20年未満	265	61	76	61	12	48	7	
		100.0	23.0	28.7	23.0	4.5	18.1	2.6	
20年以上	982	210	261	201	81	167	62		
	100.0	21.4	26.6	20.5	8.2	17.0	6.3		

区 分	回答者数	問19 新型インフルエンザ感染予防③「消毒液の使用」の重要度を選んでください。							
		多い	やや多い	同程度	やや少ない	少ない	無回答		
合 計	1,579	323	424	336	132	274	90		
	100.0	20.5	26.9	21.3	8.4	17.4	5.7		
性別	男性	762	129	186	175	70	154	48	
		100.0	16.9	24.4	23.0	9.2	20.2	6.3	
	女性	802	193	235	160	62	115	37	
		100.0	24.1	29.3	20.0	7.7	14.3	4.6	
年齢別	20～29歳	129	34	40	28	6	21	0	
		100.0	26.4	31.0	21.7	4.7	16.3	0.0	
	30～39歳	205	57	52	51	14	29	2	
		100.0	27.8	25.4	24.9	6.8	14.1	1.0	
	40～49歳	234	51	77	62	12	30	2	
		100.0	21.8	32.9	26.5	5.1	12.8	0.9	
	50～59歳	302	65	84	56	32	54	11	
		100.0	21.5	27.8	18.5	10.6	17.9	3.6	
	60～69歳	383	61	97	79	36	90	20	
		100.0	15.9	25.3	20.6	9.4	23.5	5.2	
	70歳以上	313	54	71	59	32	46	51	
		100.0	17.3	22.7	18.8	10.2	14.7	16.3	
	職業別	農林漁業を営んでいる (家族従業者も含む)	82	6	14	23	6	21	12
			100.0	7.3	17.1	28.0	7.3	25.6	14.6
商工業、サービス業、 自由業などを営んで いる(家族従業者も含む)		227	42	72	39	22	46	6	
		100.0	18.5	31.7	17.2	9.7	20.3	2.6	
会社、商店、官公庁などに 勤めている(パートも含む)		649	163	186	146	54	85	15	
		100.0	25.1	28.7	22.5	8.3	13.1	2.3	
主婦・主夫(家庭の中で 家事が主な役割の方)		328	69	89	69	24	58	19	
	100.0	21.0	27.1	21.0	7.3	17.7	5.8		
無職(学生を含む)	277	41	60	58	26	60	32		
	100.0	14.8	21.7	20.9	9.4	21.7	11.6		
圏域別	高松市・三木市・ 直島町・綾川町	589	113	147	118	57	120	34	
		100.0	19.2	25.0	20.0	9.7	20.4	5.8	
	東かがわ市・さぬき市	303	60	83	63	29	47	21	
		100.0	19.8	27.4	20.8	9.6	15.5	6.9	
	土庄町・小豆島町	54	5	18	12	4	9	6	
		100.0	9.3	33.3	22.2	7.4	16.7	11.1	
	丸亀市・坂出市・善通寺市・ 宇多津市・琴平町・ 多度津町・まんのう町	425	99	114	100	26	67	19	
		100.0	23.3	26.8	23.5	6.1	15.8	4.5	
観音寺市・三豊市	208	46	62	43	16	31	10		
	100.0	22.1	29.8	20.7	7.7	14.9	4.8		
居住年数別	3年未満	116	26	30	26	8	24	2	
		100.0	22.4	25.9	22.4	6.9	20.7	1.7	
	3年以上～10年未満	203	58	53	42	10	37	3	
		100.0	28.6	26.1	20.7	4.9	18.2	1.5	
	10年以上～20年未満	265	56	78	66	18	38	9	
		100.0	21.1	29.4	24.9	6.8	14.3	3.4	
20年以上	982	182	260	201	96	171	72		
	100.0	18.5	26.5	20.5	9.8	17.4	7.3		

区分	回答者数	問20 これまでの設問にあった新型コロナウイルスに関する情報をどのような情報源から多く入手していましたか。次の中から3つまで選んでください。											
		テレビ	新聞	ラジオ	行政機関が提供する情報（ホームページ、チラシ、窓口相談）	友人や家族の口コミ	職場や学校を通じての情報や連絡	外（外）インターネット（行政機関以外）や携帯サイト（行政機関以外）	町内会など地域の情報ネットワーク	その他	無回答		
合計	1,579	1329	996	40	296	430	524	143	78	32	165		
	100.0	84.2	63.1	2.5	18.7	27.2	33.2	9.1	4.9	2.0	10.4		
性別	男性	762	612	451	24	138	176	258	87	27	11	104	
	100.0	80.3	59.2	3.1	18.1	23.1	33.9	11.4	3.5	1.4	13.6		
	女性	802	708	536	16	157	249	264	56	49	20	56	
	100.0	88.3	66.8	2.0	19.6	31.0	32.9	7.0	6.1	2.5	7.0		
年齢別	20～29歳	129	121	52	3	12	54	71	31	1	1	2	
		100.0	93.8	40.3	2.3	9.3	41.9	55.0	24.0	0.8	0.8	1.6	
	30～39歳	205	180	99	6	28	64	120	42	4	4	10	
		100.0	87.8	48.3	2.9	13.7	31.2	58.5	20.5	2.0	2.0	4.9	
	40～49歳	234	193	151	5	50	45	120	29	2	3	19	
		100.0	82.5	64.5	2.1	21.4	19.2	51.3	12.4	0.9	1.3	8.1	
	50～59歳	302	255	210	6	63	58	115	24	9	4	32	
		100.0	84.4	69.5	2.0	20.9	19.2	38.1	7.9	3.0	1.3	10.6	
	60～69歳	383	318	271	15	80	114	79	16	19	11	47	
		100.0	83.0	70.8	3.9	20.9	29.8	20.6	4.2	5.0	2.9	12.3	
	70歳以上	313	254	204	5	62	91	18	1	41	8	51	
		100.0	81.2	65.2	1.6	19.8	29.1	5.8	0.3	13.1	2.6	16.3	
	職業別	農林漁業を営んでいる（家族従業者も含む）	82	63	47	2	21	20	11	2	7	1	14
			100.0	76.8	57.3	2.4	25.6	24.4	13.4	2.4	8.5	1.2	17.1
商工業、サービス業、自由業などを営んでいる（家族従業者も含む）		227	188	135	6	36	79	60	21	9	6	27	
		100.0	82.8	59.5	2.6	15.9	34.8	26.4	9.3	4.0	2.6	11.9	
会社、商店、官公庁などに勤めている（パートも含む）		649	550	389	18	113	143	367	86	10	8	51	
		100.0	84.7	59.9	2.8	17.4	22.0	56.5	13.3	1.5	1.2	7.9	
主婦・主夫（家庭の中で家事が主な役割の方）	328	292	241	7	75	104	56	18	26	8	28		
	100.0	89.0	73.5	2.1	22.9	31.7	17.1	5.5	7.9	2.4	8.5		
無職（学生を含む）	277	226	174	7	50	80	29	16	24	8	40		
	100.0	81.6	62.8	2.5	18.1	28.9	10.5	5.8	8.7	2.9	14.4		
圏域別	高松市・三木市・直島町・綾川町	589	482	370	14	115	155	181	59	26	13	72	
		100.0	81.8	62.8	2.4	19.5	26.3	30.7	10.0	4.4	2.2	12.2	
	東かがわ市・さぬき市	303	256	199	10	60	73	87	31	14	4	29	
		100.0	84.5	65.7	3.3	19.8	24.1	28.7	10.2	4.6	1.3	9.6	
	土庄町・小豆島町	54	48	33	0	7	17	16	2	5	2	5	
		100.0	88.9	61.1	0.0	13.0	31.5	29.6	3.7	9.3	3.7	9.3	
	丸亀市・坂出市・善通寺市・宇多津市・琴平町・多度津町・まんのう町	425	365	263	13	78	121	153	31	29	9	39	
		100.0	85.9	61.9	3.1	18.4	28.5	36.0	7.3	6.8	2.1	9.2	
	観音寺市・三豊市	208	178	131	3	36	64	87	20	4	4	20	
		100.0	85.6	63.0	1.4	17.3	30.8	41.8	9.6	1.9	1.9	9.6	
	居住年数別	3年未満	116	107	60	6	20	38	57	23	3	0	3
			100.0	92.2	51.7	5.2	17.2	32.8	49.1	19.8	2.6	0.0	2.6
3年以上～10年未満		203	171	113	4	31	63	96	28	6	3	14	
		100.0	84.2	55.7	2.0	15.3	31.0	47.3	13.8	3.0	1.5	6.9	
10年以上～20年未満		265	232	173	8	52	61	113	37	5	4	21	
	100.0	87.5	65.3	3.0	19.6	23.0	42.6	14.0	1.9	1.5	7.9		
20年以上	982	811	641	22	192	264	257	55	62	24	123		
	100.0	82.6	65.3	2.2	19.6	26.9	26.2	5.6	6.3	2.4	12.5		

単位：上段=人、下段=%

区 分	回答者数	問21 県では、県民の方への感染予防策を周知するため、新型インフルエンザへの対応や流行状況など下記の項目の内容をホームページで周知していましたが、どの項目が役に立ちましたか。次の中からすべて選んでください。									
		あなたが今できること	香川県新型コロナウイルス対策行動計画	県民の皆様へのお知らせ	ワクチンの接種	相談窓口	ホームページで周知していることを知らなかった	ホームページが見られない環境にある	無回答		
合 計	1,579	223	183	313	399	112	484	363	92		
	100.0	14.1	11.6	19.8	25.3	7.1	30.7	23.0	5.8		
性別	男性	762	110	88	150	179	65	244	161	40	
	100.0	14.4	11.5	19.7	23.5	8.5	32.0	21.1	5.2		
	女性	802	112	94	161	217	46	238	198	48	
	100.0	14.0	11.7	20.1	27.1	5.7	29.7	24.7	6.0		
年齢別	20～29歳	129	21	12	15	28	8	72	12	2	
		100.0	16.3	9.3	11.6	21.7	6.2	55.8	9.3	1.6	
	30～39歳	205	23	9	21	46	14	102	31	8	
		100.0	11.2	4.4	10.2	22.4	6.8	49.8	15.1	3.9	
	40～49歳	234	50	30	34	58	19	99	29	4	
		100.0	21.4	12.8	14.5	24.8	8.1	42.3	12.4	1.7	
	50～59歳	302	41	31	54	60	24	119	61	14	
		100.0	13.6	10.3	17.9	19.9	7.9	39.4	20.2	4.6	
	60～69歳	383	56	51	89	86	23	77	131	27	
		100.0	14.6	13.3	23.2	22.5	6.0	20.1	34.2	7.0	
	70歳以上	313	31	49	98	118	23	13	96	34	
		100.0	9.9	15.7	31.3	37.7	7.3	4.2	30.7	10.9	
	職業別	農林漁業を営んでいる (家族従業者も含む)	82	9	8	20	23	4	14	25	7
			100.0	11.0	9.8	24.4	28.0	4.9	17.1	30.5	8.5
商工業、サービス業、 自由業などを営んで いる(家族従業者も含む)		227	30	26	38	61	13	80	52	9	
		100.0	13.2	11.5	16.7	26.9	5.7	35.2	22.9	4.0	
会社、商店、官公庁などに 勤めている(パートも含む)		649	106	68	107	148	57	270	103	23	
		100.0	16.3	10.5	16.5	22.8	8.8	41.6	15.9	3.5	
主婦・主夫(家庭の中で 家事が主な役割の方)		328	47	44	75	96	16	73	97	23	
	100.0	14.3	13.4	22.9	29.3	4.9	22.3	29.6	7.0		
無職(学生を含む)	277	29	36	71	68	21	44	82	27		
	100.0	10.5	13.0	25.6	24.5	7.6	15.9	29.6	9.7		
圏域別	高松市・三木市・ 直島町・綾川町	589	79	69	130	153	42	182	123	39	
		100.0	13.4	11.7	22.1	26.0	7.1	30.9	20.9	6.6	
	東かがわ市・さぬき市	303	47	34	67	77	20	77	80	18	
		100.0	15.5	11.2	22.1	25.4	6.6	25.4	26.4	5.9	
	土庄町・小豆島町	54	6	4	8	17	5	13	12	7	
		100.0	11.1	7.4	14.8	31.5	9.3	24.1	22.2	13.0	
	丸亀市・坂出市・善通寺市・ 宇多津市・琴平町・ 多度津町・まんのう町	425	62	53	74	103	30	135	105	19	
		100.0	14.6	12.5	17.4	24.2	7.1	31.8	24.7	4.5	
	観音寺市・三豊市	208	29	23	34	49	15	77	43	9	
		100.0	13.9	11.1	16.3	23.6	7.2	37.0	20.7	4.3	
居住年数別	3年未満	116	16	9	21	27	10	52	18	4	
		100.0	13.8	7.8	18.1	23.3	8.6	44.8	15.5	3.4	
	3年以上～10年未満	203	28	16	26	50	16	86	37	4	
		100.0	13.8	7.9	12.8	24.6	7.9	42.4	18.2	2.0	
	10年以上～20年未満	265	42	35	40	66	20	104	45	14	
		100.0	15.8	13.2	15.1	24.9	7.5	39.2	17.0	5.3	
20年以上	982	136	122	224	253	65	240	260	67		
	100.0	13.8	12.4	22.8	25.8	6.6	24.4	26.5	6.8		

単位：上段=人、下段=%

区 分		回答者数	問22 県では、新型インフルエンザが発生したときに備え「香川県新型コロナウイルス対策行動計画」を平成21年9月に見直して主な対応方針を決定しましたが、ご存知でしたか。			
			知っている	知らなかった	無回答	
合 計		1,579	322	1195	62	
		100.0	20.4	75.7	3.9	
性別	男性	762	144	593	25	
		100.0	18.9	77.8	3.3	
	女性	802	178	590	34	
		100.0	22.2	73.6	4.2	
年齢別	20～29歳	129	15	113	1	
		100.0	11.6	87.6	0.8	
	30～39歳	205	22	179	4	
		100.0	10.7	87.3	2.0	
	40～49歳	234	43	188	3	
		100.0	18.4	80.3	1.3	
	50～59歳	302	60	231	11	
		100.0	19.9	76.5	3.6	
	60～69歳	383	90	275	18	
		100.0	23.5	71.8	4.7	
	70歳以上	313	92	198	23	
		100.0	29.4	63.3	7.3	
	職業別	農林漁業を営んでいる (家族従業者も含む)	82	19	54	9
			100.0	23.2	65.9	11.0
商工業、サービス業、 自由業などを営んで いる(家族従業者も含む)		227	42	183	2	
		100.0	18.5	80.6	0.9	
会社、商店、官公庁などに 勤めている(パートも含む)		649	126	506	17	
		100.0	19.4	78.0	2.6	
	主婦・主夫(家庭の中で 家事が主な役割の方)	328	87	223	18	
		100.0	26.5	68.0	5.5	
	無職(学生を含む)	277	48	215	14	
	100.0	17.3	77.6	5.1		
圏域別	高松市・三木市・ 直島町・綾川町	589	110	459	20	
		100.0	18.7	77.9	3.4	
	東かがわ市・さぬき市	303	70	218	15	
		100.0	23.1	71.9	5.0	
	土庄町・小豆島町	54	5	46	3	
		100.0	9.3	85.2	5.6	
	丸亀市・坂出市・善通寺市・ 宇多津市・琴平町・ 多度津町・まんのう町	425	99	308	18	
		100.0	23.3	72.5	4.2	
観音寺市・三豊市	208	38	164	6		
	100.0	18.3	78.8	2.9		
居住年数別	3年未満	116	15	98	3	
		100.0	12.9	84.5	2.6	
	3年以上～10年未満	203	34	162	7	
		100.0	16.7	79.8	3.4	
	10年以上～20年未満	265	44	215	6	
		100.0	16.6	81.1	2.3	
	20年以上	982	229	709	44	
		100.0	23.3	72.2	4.5	

単位：上段=人、下段=%

区 分	回 答 者 数	問23-①「平成21年4月にメキシコ、アメリカで新型インフルエンザが発生した こと」の情報入手度を選んでください。				
		き ず ぐ に 入 手 で	入 手 で き た	か 入 っ た 手 で き な	無 回 答	
合 計	1,579	414	750	312	103	
	100.0	26.2	47.5	19.8	6.5	
性別	男性	762	201	354	160	47
		100.0	26.4	46.5	21.0	6.2
	女性	802	210	392	149	51
		100.0	26.2	48.9	18.6	6.4
年齢別	20～29歳	129	38	63	25	3
		100.0	29.5	48.8	19.4	2.3
	30～39歳	205	67	100	32	6
		100.0	32.7	48.8	15.6	2.9
	40～49歳	234	69	113	49	3
		100.0	29.5	48.3	20.9	1.3
	50～59歳	302	76	152	65	9
		100.0	25.2	50.3	21.5	3.0
	60～69歳	383	103	188	74	18
		100.0	26.9	49.1	19.3	4.7
	70歳以上	313	59	130	64	60
		100.0	18.8	41.5	20.4	19.2
職業別	農林漁業を営んでいる (家族従業者も含む)	82	20	40	14	8
		100.0	24.4	48.8	17.1	9.8
	商工業、サービス業、 自由業などを営んで いる(家族従業者も含む)	227	66	108	45	8
		100.0	29.1	47.6	19.8	3.5
	会社、商店、官公庁などに 勤めている(パートも含む)	649	187	319	127	16
		100.0	28.8	49.2	19.6	2.5
	主婦・主夫(家庭の中で 家事が主な役割の方)	328	84	152	62	30
		100.0	25.6	46.3	18.9	9.1
	無職(学生を含む)	277	53	126	61	37
		100.0	19.1	45.5	22.0	13.4
圏域別	高松市・三木市・ 直島町・綾川町	589	145	279	119	46
		100.0	24.6	47.4	20.2	7.8
	東かがわ市・さぬき市	303	82	140	58	23
		100.0	27.1	46.2	19.1	7.6
	土庄町・小豆島町	54	14	22	13	5
		100.0	25.9	40.7	24.1	9.3
	丸亀市・坂出市・善通寺市・ 宇多津市・琴平町・ 多度津町・まんのう町	425	119	196	88	22
		100.0	28.0	46.1	20.7	5.2
	観音寺市・三豊市	208	54	113	34	7
		100.0	26.0	54.3	16.3	3.4
居住年数別	3年未満	116	42	48	21	5
		100.0	36.2	41.4	18.1	4.3
	3年以上～10年未満	203	70	88	40	5
		100.0	34.5	43.3	19.7	2.5
	10年以上～20年未満	265	68	150	41	6
		100.0	25.7	56.6	15.5	2.3
	20年以上	982	232	460	207	83
		100.0	23.6	46.8	21.1	8.5

単位：上段=人、下段=%

区 分		回 答 者 数	問23-②「5月22日に新型インフルエンザの特性は、季節性インフルエンザに類似しているとして対応方針を変更したこと」の情報入手度を選んでください。			
			き ず ぐ に 入 手 で	入 手 で き た	か 入 っ た 手 で き な	無 回 答
合 計		1,579	295	794	381	109
		100.0	18.7	50.3	24.1	6.9
性別	男性	762	140	374	200	48
		100.0	18.4	49.1	26.2	6.3
	女性	802	155	414	177	56
		100.0	19.3	51.6	22.1	7.0
年齢別	20～29歳	129	18	74	34	3
		100.0	14.0	57.4	26.4	2.3
	30～39歳	205	53	94	51	7
		100.0	25.9	45.9	24.9	3.4
	40～49歳	234	59	127	43	5
		100.0	25.2	54.3	18.4	2.1
	50～59歳	302	61	165	68	8
		100.0	20.2	54.6	22.5	2.6
	60～69歳	383	65	199	98	21
		100.0	17.0	52.0	25.6	5.5
	70歳以上	313	39	130	83	61
		100.0	12.5	41.5	26.5	19.5
職業別	農林漁業を営んでいる (家族従業者も含む)	82	11	35	28	8
		100.0	13.4	42.7	34.1	9.8
	商工業、サービス業、 自由業などを営んで いる(家族従業者も含む)	227	45	123	48	11
		100.0	19.8	54.2	21.1	4.8
	会社、商店、官公庁などに 勤めている(パートも含む)	649	148	336	151	14
		100.0	22.8	51.8	23.3	2.2
	主婦・主夫(家庭の中で 家事が主な役割の方)	328	65	162	70	31
		100.0	19.8	49.4	21.3	9.5
	無職(学生を含む)	277	25	132	79	41
		100.0	9.0	47.7	28.5	14.8
圏域別	高松市・三木市・ 直島町・綾川町	589	99	299	145	46
		100.0	16.8	50.8	24.6	7.8
	東かがわ市・さぬき市	303	53	150	73	27
		100.0	17.5	49.5	24.1	8.9
	土庄町・小豆島町	54	15	20	14	5
		100.0	27.8	37.0	25.9	9.3
	丸亀市・坂出市・善通寺市・ 宇多津市・琴平町・ 多度津町・まんのう町	425	93	210	97	25
		100.0	21.9	49.4	22.8	5.9
	観音寺市・三豊市	208	35	115	52	6
		100.0	16.8	55.3	25.0	2.9
居住年数別	3年未満	116	30	52	29	5
		100.0	25.9	44.8	25.0	4.3
	3年以上～10年未満	203	52	93	52	6
		100.0	25.6	45.8	25.6	3.0
	10年以上～20年未満	265	56	147	56	6
		100.0	21.1	55.5	21.1	2.3
	20年以上	982	157	497	240	88
		100.0	16.0	50.6	24.4	9.0

単位：上段=人、下段=%

区 分	回答者数	問23-③「6月21日に本県ではじめての新型インフルエンザの感染患者を確認したこと」の情報入手度を選んでください。				
		きす たぐ に 入 手 で	入 手 で き た	か 入 っ た 手 で き な	無 回 答	
合 計	1,579	489	741	253	96	
	100.0	31.0	46.9	16.0	6.1	
性別	男性	762	224	339	154	45
		100.0	29.4	44.5	20.2	5.9
	女性	802	263	394	98	47
		100.0	32.8	49.1	12.2	5.9
年齢別	20～29歳	129	46	63	16	4
		100.0	35.7	48.8	12.4	3.1
	30～39歳	205	76	94	30	5
		100.0	37.1	45.9	14.6	2.4
	40～49歳	234	83	113	35	3
		100.0	35.5	48.3	15.0	1.3
	50～59歳	302	97	152	46	7
		100.0	32.1	50.3	15.2	2.3
	60～69歳	383	117	183	66	17
		100.0	30.5	47.8	17.2	4.4
	70歳以上	313	69	128	59	57
		100.0	22.0	40.9	18.8	18.2
職業別	農林漁業を営んでいる (家族従業者も含む)	82	18	37	18	9
		100.0	22.0	45.1	22.0	11.0
	商工業、サービス業、 自由業などを営んで いる(家族従業者も含む)	227	67	110	40	10
		100.0	29.5	48.5	17.6	4.4
	会社、商店、官公庁などに 勤めている(パートも含む)	649	232	309	95	13
		100.0	35.7	47.6	14.6	2.0
	主婦・主夫(家庭の中で 家事が主な役割の方)	328	99	155	49	25
		100.0	30.2	47.3	14.9	7.6
	無職(学生を含む)	277	71	120	50	36
		100.0	25.6	43.3	18.1	13.0
圏域別	高松市・三木市・ 直島町・綾川町	589	178	260	111	40
		100.0	30.2	44.1	18.8	6.8
	東かがわ市・さぬき市	303	89	145	45	24
		100.0	29.4	47.9	14.9	7.9
	土庄町・小豆島町	54	23	19	7	5
		100.0	42.6	35.2	13.0	9.3
	丸亀市・坂出市・善通寺市・ 宇多津市・琴平町・ 多度津町・まんのう町	425	141	203	60	21
		100.0	33.2	47.8	14.1	4.9
	観音寺市・三豊市	208	58	114	30	6
		100.0	27.9	54.8	14.4	2.9
居住年数別	3年未満	116	45	48	18	5
		100.0	38.8	41.4	15.5	4.3
	3年以上～10年未満	203	70	92	38	3
		100.0	34.5	45.3	18.7	1.5
	10年以上～20年未満	265	88	131	41	5
		100.0	33.2	49.4	15.5	1.9
	20年以上	982	285	462	155	80
		100.0	29.0	47.0	15.8	8.1

単位：上段=人、下段=%

区 分		回 答 者 数	問23-④「7月24日から全ての医療機関で診療できるようになったこと」の情報 入手度を選んでください。			
			き す た ぐ に 入 手 で	入 手 で き た	か 入 っ た 手 で き な	無 回 答
合 計		1,579	370	812	308	89
		100.0	23.4	51.4	19.5	5.6
性別	男性	762	172	372	180	38
		100.0	22.6	48.8	23.6	5.0
	女性	802	198	434	124	46
		100.0	24.7	54.1	15.5	5.7
年齢別	20～29歳	129	26	61	39	3
		100.0	20.2	47.3	30.2	2.3
	30～39歳	205	44	111	45	5
		100.0	21.5	54.1	22.0	2.4
	40～49歳	234	60	124	46	4
		100.0	25.6	53.0	19.7	1.7
	50～59歳	302	70	162	61	9
		100.0	23.2	53.6	20.2	3.0
	60～69歳	383	95	201	71	16
		100.0	24.8	52.5	18.5	4.2
	70歳以上	313	75	148	42	48
		100.0	24.0	47.3	13.4	15.3
職業別	農林漁業を営んでいる (家族従業者も含む)	82	17	42	14	9
		100.0	20.7	51.2	17.1	11.0
	商工業、サービス業、 自由業などを営んで いる(家族従業者も含む)	227	50	125	44	8
		100.0	22.0	55.1	19.4	3.5
	会社、商店、官公庁などに 勤めている(パートも含む)	649	159	338	139	13
		100.0	24.5	52.1	21.4	2.0
	主婦・主夫(家庭の中で 家事が主な役割の方)	328	81	174	47	26
		100.0	24.7	53.0	14.3	7.9
	無職(学生を含む)	277	62	127	59	29
		100.0	22.4	45.8	21.3	10.5
圏域別	高松市・三木市・ 直島町・綾川町	589	143	285	121	40
		100.0	24.3	48.4	20.5	6.8
	東かがわ市・さぬき市	303	72	156	57	18
		100.0	23.8	51.5	18.8	5.9
	土庄町・小豆島町	54	17	24	8	5
		100.0	31.5	44.4	14.8	9.3
	丸亀市・坂出市・善通寺市・ 宇多津市・琴平町・ 多度津町・まんのう町	425	100	226	79	20
		100.0	23.5	53.2	18.6	4.7
	観音寺市・三豊市	208	38	121	43	6
		100.0	18.3	58.2	20.7	2.9
居住年数別	3年未満	116	30	52	29	5
		100.0	25.9	44.8	25.0	4.3
	3年以上～10年未満	203	48	108	43	4
		100.0	23.6	53.2	21.2	2.0
	10年以上～20年未満	265	70	140	49	6
		100.0	26.4	52.8	18.5	2.3
	20年以上	982	222	507	183	70
		100.0	22.6	51.6	18.6	7.1

単位：上段=人、下段=%

区 分	回 答 者 数	問23-⑤「10月下旬からワクチンの接種が段階的に開始されたこと」の情報入手度 を選んでください。				
		き ず ぐ に 入 手 で	入 手 で き た	か 入 っ た 手 で き な	無 回 答	
合 計	1,579	530	827	134	88	
	100.0	33.6	52.4	8.5	5.6	
性別	男性	762	236	399	82	45
		100.0	31.0	52.4	10.8	5.9
	女性	802	292	421	50	39
		100.0	36.4	52.5	6.2	4.9
年齢別	20～29歳	129	45	62	19	3
		100.0	34.9	48.1	14.7	2.3
	30～39歳	205	73	107	20	5
		100.0	35.6	52.2	9.8	2.4
	40～49歳	234	84	130	17	3
		100.0	35.9	55.6	7.3	1.3
	50～59歳	302	104	167	22	9
	100.0	34.4	55.3	7.3	3.0	
	60～69歳	383	133	202	32	16
		100.0	34.7	52.7	8.4	4.2
	70歳以上	313	89	153	22	49
		100.0	28.4	48.9	7.0	15.7
職業別	農林漁業を営んでいる (家族従業者も含む)	82	29	37	9	7
		100.0	35.4	45.1	11.0	8.5
	商工業、サービス業、 自由業などを営んで いる(家族従業者も含む)	227	79	120	19	9
		100.0	34.8	52.9	8.4	4.0
	会社、商店、官公庁などに 勤めている(パートも含む)	649	241	339	57	12
	100.0	37.1	52.2	8.8	1.8	
	主婦・主夫(家庭の中で 家事が主な役割の方)	328	109	178	19	22
		100.0	33.2	54.3	5.8	6.7
	無職(学生を含む)	277	68	146	28	35
		100.0	24.5	52.7	10.1	12.6
圏域別	高松市・三木市・ 直島町・綾川町	589	194	304	54	37
		100.0	32.9	51.6	9.2	6.3
	東かがわ市・さぬき市	303	102	153	25	23
		100.0	33.7	50.5	8.3	7.6
	土庄町・小豆島町	54	23	22	4	5
	100.0	42.6	40.7	7.4	9.3	
	丸亀市・坂出市・善通寺市・ 宇多津市・琴平町・ 多度津町・まんのう町	425	143	232	33	17
		100.0	33.6	54.6	7.8	4.0
	観音寺市・三豊市	208	68	116	18	6
		100.0	32.7	55.8	8.7	2.9
居住年数別	3年未満	116	37	63	11	5
		100.0	31.9	54.3	9.5	4.3
	3年以上～10年未満	203	75	107	18	3
		100.0	36.9	52.7	8.9	1.5
	10年以上～20年未満	265	96	139	25	5
		100.0	36.2	52.5	9.4	1.9
	20年以上	982	320	512	78	72
		100.0	32.6	52.1	7.9	7.3

単位：上段=人、下段=%

区 分	回答者数	問24 新型インフルエンザ対策①「新型インフルエンザの特性（病原性や人にうつる期間など）に関する情報提供」の重要度を選んでください。							
		とても重要である	まあ重要である	どちらともいえない	あまり重要でない	全く重要でない	無回答		
合 計	1,579	1067	391	49	5	4	63		
	100.0	67.6	24.8	3.1	0.3	0.3	4.0		
性別	男性	762	509	185	33	5	2	28	
	100.0	66.8	24.3	4.3	0.7	0.3	3.7		
女性	802	555	206	16	0	2	23		
	100.0	69.2	25.7	2.0	0.0	0.2	2.9		
年齢別	20～29歳	129	75	42	10	1	0	1	
		100.0	58.1	32.6	7.8	0.8	0.0	0.8	
	30～39歳	205	137	58	8	0	1	1	
		100.0	66.8	28.3	3.9	0.0	0.5	0.5	
	40～49歳	234	170	59	3	0	1	1	
		100.0	72.6	25.2	1.3	0.0	0.4	0.4	
	50～59歳	302	214	78	4	3	1	2	
		100.0	70.9	25.8	1.3	1.0	0.3	0.7	
	60～69歳	383	277	85	12	1	0	8	
		100.0	72.3	22.2	3.1	0.3	0.0	2.1	
	70歳以上	313	192	69	12	0	1	39	
		100.0	61.3	22.0	3.8	0.0	0.3	12.5	
	職業別	農林漁業を営んでいる (家族従業者も含む)	82	51	24	1	0	1	5
			100.0	62.2	29.3	1.2	0.0	1.2	6.1
商工業、サービス業、 自由業などを営んで いる(家族従業者も含む)		227	165	50	7	2	0	3	
		100.0	72.7	22.0	3.1	0.9	0.0	1.3	
会社、商店、官公庁などに 勤めている(パートも含む)		649	445	179	16	2	2	5	
		100.0	68.6	27.6	2.5	0.3	0.3	0.8	
主婦・主夫(家庭の中で 家事が主な役割の方)	328	226	81	6	0	1	14		
	100.0	68.9	24.7	1.8	0.0	0.3	4.3		
無職(学生を含む)	277	177	55	19	1	0	25		
	100.0	63.9	19.9	6.9	0.4	0.0	9.0		
圏域別	高松市・三木市・ 直島町・綾川町	589	384	152	19	1	2	31	
		100.0	65.2	25.8	3.2	0.2	0.3	5.3	
	東かがわ市・さぬき市	303	202	75	10	1	1	14	
		100.0	66.7	24.8	3.3	0.3	0.3	4.6	
	土庄町・小豆島町	54	37	12	2	0	1	2	
		100.0	68.5	22.2	3.7	0.0	1.9	3.7	
	丸亀市・坂出市・善通寺市・ 宇多津市・琴平町・ 多度津町・まんのう町	425	303	91	13	3	0	15	
		100.0	71.3	21.4	3.1	0.7	0.0	3.5	
観音寺市・三豊市	208	141	61	5	0	0	1		
	100.0	67.8	29.3	2.4	0.0	0.0	0.5		
居住年数別	3年未満	116	78	31	6	1	0	0	
		100.0	67.2	26.7	5.2	0.9	0.0	0.0	
	3年以上～10年未満	203	136	55	7	1	0	4	
		100.0	67.0	27.1	3.4	0.5	0.0	2.0	
	10年以上～20年未満	265	185	70	6	0	2	2	
100.0		69.8	26.4	2.3	0.0	0.8	0.8		
20年以上	982	666	235	30	3	2	46		
	100.0	67.8	23.9	3.1	0.3	0.2	4.7		

単位：上段=人、下段=%

区 分	回答者数	問24 新型インフルエンザ対策②「普段からできる新型インフルエンザ感染予防策（手洗いやうがいの方法、感染者の看護の方法）の周知」の重要度を選んでください。						
		とても重要である	まあ重要である	どちらともいえない	あまり重要でない	全く重要でない	無回答	
合 計	1,579	752	633	95	24	4	71	
	100.0	47.6	40.1	6.0	1.5	0.3	4.5	
性別	男性	762	342	310	56	22	30	
	100.0	44.9	40.7	7.3	2.9	0.3	3.9	
女性	802	408	322	39	2	2	29	
	100.0	50.9	40.1	4.9	0.2	0.2	3.6	
年齢別	20～29歳	129	61	49	16	1	1	
		100.0	47.3	38.0	12.4	0.8	0.8	
	30～39歳	205	99	78	19	8	1	
		100.0	48.3	38.0	9.3	3.9	0.5	
	40～49歳	234	115	105	9	2	0	
		100.0	49.1	44.9	3.8	0.9	0.0	
	50～59歳	302	148	128	14	7	1	
		100.0	49.0	42.4	4.6	2.3	0.3	
	60～69歳	383	181	157	28	5	1	
		100.0	47.3	41.0	7.3	1.3	0.3	
	70歳以上	313	147	115	9	1	0	
		100.0	47.0	36.7	2.9	0.3	0.0	
	職業別	農林漁業を営んでいる (家族従業者も含む)	82	34	39	4	0	5
			100.0	41.5	47.6	4.9	0.0	6.1
商工業、サービス業、 自由業などを営んで いる(家族従業者も含む)		227	131	70	18	4	0	
		100.0	57.7	30.8	7.9	1.8	0.0	
会社、商店、官公庁などに 勤めている(パートも含む)		649	310	282	36	15	2	
		100.0	47.8	43.5	5.5	2.3	0.3	
主婦・主夫(家庭の中で 家事が主な役割の方)	328	161	128	16	0	2		
	100.0	49.1	39.0	4.9	0.0	0.6		
無職(学生を含む)	277	113	112	21	5	0		
	100.0	40.8	40.4	7.6	1.8	0.0		
圏域別	高松市・三木市・ 直島町・綾川町	589	273	236	31	11	2	
		100.0	46.3	40.1	5.3	1.9	0.3	
	東かがわ市・さぬき市	303	151	111	25	3	0	
		100.0	49.8	36.6	8.3	1.0	0.0	
	土庄町・小豆島町	54	24	23	3	0	1	
		100.0	44.4	42.6	5.6	0.0	1.9	
	丸亀市・坂出市・善通寺市・ 宇多津市・琴平町・ 多度津町・まんのう町	425	208	165	24	9	1	
		100.0	48.9	38.8	5.6	2.1	0.2	
	観音寺市・三豊市	208	96	98	12	1	0	
		100.0	46.2	47.1	5.8	0.5	0.0	
居住年数別	3年未満	116	55	44	11	4	1	
		100.0	47.4	37.9	9.5	3.4	0.9	
	3年以上～10年未満	203	92	87	15	4	1	
		100.0	45.3	42.9	7.4	2.0	0.5	
	10年以上～20年未満	265	129	108	18	6	1	
		100.0	48.7	40.8	6.8	2.3	0.4	
20年以上	982	475	393	51	10	1		
	100.0	48.4	40.0	5.2	1.0	0.1		

単位：上段=人、下段=%

区 分	回答者数	問24 新型インフルエンザ対策③「受診や入院のできる医療機関の情報提供」の重要度を選んでください。							
		とても重要である	まあ重要である	どちらともいえない	あまり重要でない	全く重要でない	無回答		
合 計	1,579	1029	439	37	8	3	63		
	100.0	65.2	27.8	2.3	0.5	0.2	4.0		
性別	男性	762	476	228	25	3	2	28	
		100.0	62.5	29.9	3.3	0.4	0.3	3.7	
	女性	802	550	211	12	5	1	23	
		100.0	68.6	26.3	1.5	0.6	0.1	2.9	
年齢別	20～29歳	129	92	31	4	1	0	1	
		100.0	71.3	24.0	3.1	0.8	0.0	0.8	
	30～39歳	205	151	47	7	0	0	0	
		100.0	73.7	22.9	3.4	0.0	0.0	0.0	
	40～49歳	234	174	56	1	1	0	2	
		100.0	74.4	23.9	0.4	0.4	0.0	0.9	
	50～59歳	302	213	76	5	1	1	6	
		100.0	70.5	25.2	1.7	0.3	0.3	2.0	
	60～69歳	383	233	125	13	2	2	8	
		100.0	60.8	32.6	3.4	0.5	0.5	2.1	
	70歳以上	313	164	104	7	3	0	35	
		100.0	52.4	33.2	2.2	1.0	0.0	11.2	
	職業別	農林漁業を営んでいる (家族従業者も含む)	82	41	31	2	2	1	5
			100.0	50.0	37.8	2.4	2.4	1.2	6.1
商工業、サービス業、 自由業などを営んで いる(家族従業者も含む)		227	165	49	8	1	0	4	
		100.0	72.7	21.6	3.5	0.4	0.0	1.8	
会社、商店、官公庁などに 勤めている(パートも含む)		649	456	172	12	2	0	7	
		100.0	70.3	26.5	1.8	0.3	0.0	1.1	
主婦・主夫(家庭の中で 家事が主な役割の方)	328	214	92	5	2	1	14		
	100.0	65.2	28.0	1.5	0.6	0.3	4.3		
無職(学生を含む)	277	150	93	10	1	1	22		
	100.0	54.2	33.6	3.6	0.4	0.4	7.9		
圏域別	高松市・三木市・ 直島町・綾川町	589	379	160	16	2	1	31	
		100.0	64.3	27.2	2.7	0.3	0.2	5.3	
	東かがわ市・さぬき市	303	193	85	10	2	0	13	
		100.0	63.7	28.1	3.3	0.7	0.0	4.3	
	土庄町・小豆島町	54	37	10	1	1	2	3	
		100.0	68.5	18.5	1.9	1.9	3.7	5.6	
	丸亀市・坂出市・善通寺市・ 宇多津市・琴平町・ 多度津町・まんのう町	425	289	113	7	2	0	14	
		100.0	68.0	26.6	1.6	0.5	0.0	3.3	
観音寺市・三豊市	208	131	71	3	1	0	2		
	100.0	63.0	34.1	1.4	0.5	0.0	1.0		
居住年数別	3年未満	116	81	29	4	1	0	1	
		100.0	69.8	25.0	3.4	0.9	0.0	0.9	
	3年以上～10年未満	203	152	44	2	0	0	5	
		100.0	74.9	21.7	1.0	0.0	0.0	2.5	
	10年以上～20年未満	265	178	75	9	2	0	1	
100.0		67.2	28.3	3.4	0.8	0.0	0.4		
20年以上	982	616	291	22	5	3	45		
	100.0	62.7	29.6	2.2	0.5	0.3	4.6		

単位：上段=人、下段=%

区 分	回答者数	問24 新型インフルエンザ対策④「新型インフルエンザが発生した場合の施設やイベントの休止状況の情報提供」の重要度を選んでください。							
		とても重要である	まあ重要である	どちらともいえない	あまり重要でない	全く重要でない	無回答		
合 計	1,579	530	711	196	70	4	68		
	100.0	33.6	45.0	12.4	4.4	0.3	4.3		
性別	男性	762	246	334	104	46	2	30	
		100.0	32.3	43.8	13.6	6.0	0.3	3.9	
	女性	802	282	377	91	24	2	26	
		100.0	35.2	47.0	11.3	3.0	0.2	3.2	
年齢別	20～29歳	129	40	55	23	10	0	1	
		100.0	31.0	42.6	17.8	7.8	0.0	0.8	
	30～39歳	205	67	102	27	9	0	0	
		100.0	32.7	49.8	13.2	4.4	0.0	0.0	
	40～49歳	234	79	110	28	14	1	2	
		100.0	33.8	47.0	12.0	6.0	0.4	0.9	
	50～59歳	302	102	145	37	14	1	3	
		100.0	33.8	48.0	12.3	4.6	0.3	1.0	
	60～69歳	383	142	168	49	14	0	10	
		100.0	37.1	43.9	12.8	3.7	0.0	2.6	
	70歳以上	313	99	131	31	9	2	41	
		100.0	31.6	41.9	9.9	2.9	0.6	13.1	
	職業別	農林漁業を営んでいる (家族従業者も含む)	82	25	39	9	3	1	5
			100.0	30.5	47.6	11.0	3.7	1.2	6.1
商工業、サービス業、 自由業などを営んで いる(家族従業者も含む)		227	95	95	22	10	1	4	
		100.0	41.9	41.9	9.7	4.4	0.4	1.8	
会社、商店、官公庁などに 勤めている(パートも含む)		649	205	307	93	40	0	4	
		100.0	31.6	47.3	14.3	6.2	0.0	0.6	
地域別	主婦・主夫(家庭の中で 家事が主な役割の方)	328	116	158	31	5	1	17	
		100.0	35.4	48.2	9.5	1.5	0.3	5.2	
	無職(学生を含む)	277	86	112	39	12	1	27	
		100.0	31.0	40.4	14.1	4.3	0.4	9.7	
	高松市・三木市・ 直島町・綾川町	589	202	245	75	31	0	36	
		100.0	34.3	41.6	12.7	5.3	0.0	6.1	
居住年数別	東かがわ市・さぬき市	303	91	143	39	15	1	14	
		100.0	30.0	47.2	12.9	5.0	0.3	4.6	
	土庄町・小豆島町	54	24	21	4	2	0	3	
		100.0	44.4	38.9	7.4	3.7	0.0	5.6	
	丸亀市・坂出市・善通寺市・ 宇多津市・琴平町・ 多度津町・まんのう町	425	142	199	51	16	3	14	
		100.0	33.4	46.8	12.0	3.8	0.7	3.3	
居住年数別	観音寺市・三豊市	208	71	103	27	6	0	1	
		100.0	34.1	49.5	13.0	2.9	0.0	0.5	
	3年未満	116	33	58	18	5	1	1	
		100.0	28.4	50.0	15.5	4.3	0.9	0.9	
	3年以上～10年未満	203	67	90	28	13	1	4	
		100.0	33.0	44.3	13.8	6.4	0.5	2.0	
10年以上～20年未満	265	90	117	43	12	0	3		
	100.0	34.0	44.2	16.2	4.5	0.0	1.1		
20年以上	982	339	446	106	40	2	49		
	100.0	34.5	45.4	10.8	4.1	0.2	5.0		

単位：上段=人、下段=%

区 分	回答者数	問24 新型インフルエンザ対策⑤「ワクチンの確保とワクチン接種実施医療機関の充実」の重要度を選んでください。						
		とても重要である	まあ重要である	どちらともいえない	あまり重要でない	全く重要でない	無回答	
合 計	1,579	1090	375	54	2	0	58	
	100.0	69.0	23.7	3.4	0.1	0.0	3.7	
性別	男性	762	511	193	31	0	27	
	100.0	67.1	25.3	4.1	0.0	0.0	3.5	
女性	802	576	182	23	2	0	19	
	100.0	71.8	22.7	2.9	0.2	0.0	2.4	
年齢別	20～29歳	129	87	33	8	0	1	
		100.0	67.4	25.6	6.2	0.0	0.8	
	30～39歳	205	154	44	7	0	0	
		100.0	75.1	21.5	3.4	0.0	0.0	
	40～49歳	234	172	52	7	1	2	
		100.0	73.5	22.2	3.0	0.4	0.9	
	50～59歳	302	219	68	11	1	3	
		100.0	72.5	22.5	3.6	0.3	1.0	
	60～69歳	383	259	109	11	0	4	
		100.0	67.6	28.5	2.9	0.0	1.0	
	70歳以上	313	197	69	10	0	37	
		100.0	62.9	22.0	3.2	0.0	11.8	
	職業別	農林漁業を営んでいる (家族従業者も含む)	82	49	26	2	0	5
			100.0	59.8	31.7	2.4	0.0	6.1
商工業、サービス業、 自由業などを営んで いる(家族従業者も含む)		227	160	57	6	1	3	
		100.0	70.5	25.1	2.6	0.4	1.3	
会社、商店、官公庁などに 勤めている(パートも含む)		649	462	159	25	1	2	
		100.0	71.2	24.5	3.9	0.2	0.3	
主婦・主夫(家庭の中で 家事が主な役割の方)	328	242	63	9	0	14		
	100.0	73.8	19.2	2.7	0.0	4.3		
無職(学生を含む)	277	174	68	12	0	23		
	100.0	62.8	24.5	4.3	0.0	8.3		
圏域別	高松市・三木市・ 直島町・綾川町	589	381	158	19	1	30	
		100.0	64.7	26.8	3.2	0.2	5.1	
	東かがわ市・さぬき市	303	211	64	17	0	11	
		100.0	69.6	21.1	5.6	0.0	3.6	
	土庄町・小豆島町	54	44	7	1	0	2	
		100.0	81.5	13.0	1.9	0.0	3.7	
	丸亀市・坂出市・善通寺市・ 宇多津市・琴平町・ 多度津町・まんのう町	425	306	93	12	0	14	
		100.0	72.0	21.9	2.8	0.0	3.3	
観音寺市・三豊市	208	148	53	5	1	1		
	100.0	71.2	25.5	2.4	0.5	0.5		
居住年数別	3年未満	116	81	29	5	0	1	
		100.0	69.8	25.0	4.3	0.0	0.9	
	3年以上～10年未満	203	157	37	6	0	3	
		100.0	77.3	18.2	3.0	0.0	1.5	
	10年以上～20年未満	265	184	71	8	1	1	
		100.0	69.4	26.8	3.0	0.4	0.4	
20年以上	982	666	238	35	1	42		
	100.0	67.8	24.2	3.6	0.1	4.3		

区 分		回答者数	問24 新型インフルエンザ対策⑥「マスクや消毒液の確保」の重要度を選んでください。					無回答	
			とても重要である	まあ重要である	どちらともいえない	あまり重要でない	全く重要でない		
合 計		1,579	698	625	149	39	8	60	
		100.0	44.2	39.6	9.4	2.5	0.5	3.8	
性別	男性	762	308	310	85	24	7	28	
		100.0	40.4	40.7	11.2	3.1	0.9	3.7	
女性	女性	802	388	314	64	15	1	20	
		100.0	48.4	39.2	8.0	1.9	0.1	2.5	
年齢別	20～29歳	129	64	39	18	5	2	1	
		100.0	49.6	30.2	14.0	3.9	1.6	0.8	
	30～39歳	205	100	83	16	4	2	0	
		100.0	48.8	40.5	7.8	2.0	1.0	0.0	
	40～49歳	234	106	102	21	3	0	2	
		100.0	45.3	43.6	9.0	1.3	0.0	0.9	
	50～59歳	302	123	133	32	8	1	5	
		100.0	40.7	44.0	10.6	2.6	0.3	1.7	
	60～69歳	383	180	140	38	15	2	8	
		100.0	47.0	36.6	9.9	3.9	0.5	2.1	
	70歳以上	313	124	127	24	4	1	33	
		100.0	39.6	40.6	7.7	1.3	0.3	10.5	
	職業別	農林漁業を営んでいる (家族従業者も含む)	82	37	31	7	3	1	3
			100.0	45.1	37.8	8.5	3.7	1.2	3.7
商工業、サービス業、 自由業などを営んで いる(家族従業者も含む)		227	120	75	19	8	1	4	
		100.0	52.9	33.0	8.4	3.5	0.4	1.8	
会社、商店、官公庁などに 勤めている(パートも含む)		649	274	284	68	13	4	6	
		100.0	42.2	43.8	10.5	2.0	0.6	0.9	
主婦・主夫(家庭の中で 家事が主な役割の方)	328	158	125	26	5	1	13		
	100.0	48.2	38.1	7.9	1.5	0.3	4.0		
無職(学生を含む)	277	106	108	29	10	1	23		
	100.0	38.3	39.0	10.5	3.6	0.4	8.3		
圏域別	高松市・三木市・ 直島町・綾川町	589	235	240	58	22	3	31	
		100.0	39.9	40.7	9.8	3.7	0.5	5.3	
	東かがわ市・さぬき市	303	145	108	27	10	2	11	
		100.0	47.9	35.6	8.9	3.3	0.7	3.6	
	土庄町・小豆島町	54	27	19	3	1	1	3	
		100.0	50.0	35.2	5.6	1.9	1.9	5.6	
	丸亀市・坂出市・善通寺市・ 宇多津市・琴平町・ 多度津町・まんのう町	425	190	170	44	5	2	14	
		100.0	44.7	40.0	10.4	1.2	0.5	3.3	
観音寺市・三豊市	208	101	88	17	1	0	1		
	100.0	48.6	42.3	8.2	0.5	0.0	0.5		
居住年数別	3年未満	116	56	34	20	5	0	1	
		100.0	48.3	29.3	17.2	4.3	0.0	0.9	
	3年以上～10年未満	203	102	74	14	7	3	3	
		100.0	50.2	36.5	6.9	3.4	1.5	1.5	
	10年以上～20年未満	265	96	131	22	11	3	2	
100.0		36.2	49.4	8.3	4.2	1.1	0.8		
20年以上	982	443	385	93	16	2	43		
	100.0	45.1	39.2	9.5	1.6	0.2	4.4		

単位：上段=人、下段=%

区 分	回答者数	問24 新型インフルエンザ対策⑦「タミフルなど抗インフルエンザウイルス薬の確保」の重要度を 選んでください。							
		とても重要である	まあ重要である	どちらともいえない	あまり重要でない	全く重要でない	無回答		
合 計	1,579	1051	400	52	8	3	65		
	100.0	66.6	25.3	3.3	0.5	0.2	4.1		
性別	男性	762	485	211	30	5	2	29	
	100.0	63.6	27.7	3.9	0.7	0.3	3.8		
女性	802	563	189	22	3	1	24		
	100.0	70.2	23.6	2.7	0.4	0.1	3.0		
年齢別	20～29歳	129	88	32	8	0	0	1	
	100.0	68.2	24.8	6.2	0.0	0.0	0.8		
	30～39歳	205	146	54	3	1	0	1	
	100.0	71.2	26.3	1.5	0.5	0.0	0.5		
	40～49歳	234	176	49	6	1	0	2	
	100.0	75.2	20.9	2.6	0.4	0.0	0.9		
	50～59歳	302	214	70	11	1	1	5	
	100.0	70.9	23.2	3.6	0.3	0.3	1.7		
	60～69歳	383	246	111	15	2	1	8	
	100.0	64.2	29.0	3.9	0.5	0.3	2.1		
	70歳以上	313	179	84	9	3	1	37	
	100.0	57.2	26.8	2.9	1.0	0.3	11.8		
	職業別	農林漁業を営んでいる (家族従業者も含む)	82	51	23	3	0	1	4
		100.0	62.2	28.0	3.7	0.0	1.2	4.9	
商工業、サービス業、 自由業などを営んで いる(家族従業者も含む)		227	157	53	10	3	0	4	
100.0		69.2	23.3	4.4	1.3	0.0	1.8		
会社、商店、官公庁などに 勤めている(パートも含む)		649	450	170	20	2	0	7	
100.0		69.3	26.2	3.1	0.3	0.0	1.1		
主婦・主夫(家庭の中で 家事が主な役割の方)	328	226	76	8	0	1	17		
	100.0	68.9	23.2	2.4	0.0	0.3	5.2		
	無職(学生を含む)	277	162	78	11	3	1	22	
	100.0	58.5	28.2	4.0	1.1	0.4	7.9		
	高松市・三木市・ 直島町・綾川町	589	371	160	22	5	0	31	
		100.0	63.0	27.2	3.7	0.8	0.0	5.3	
東かがわ市・さぬき市	303	199	80	9	1	1	13		
	100.0	65.7	26.4	3.0	0.3	0.3	4.3		
土庄町・小豆島町	54	38	10	1	0	1	4		
	100.0	70.4	18.5	1.9	0.0	1.9	7.4		
丸亀市・坂出市・善通寺市・ 宇多津市・琴平町・ 多度津町・まんのう町	425	291	100	15	1	1	17		
	100.0	68.5	23.5	3.5	0.2	0.2	4.0		
観音寺市・三豊市	208	152	50	5	1	0	0		
	100.0	73.1	24.0	2.4	0.5	0.0	0.0		
居住年数別	3年未満	116	80	29	6	0	0	1	
	100.0	69.0	25.0	5.2	0.0	0.0	0.9		
	3年以上～10年未満	203	147	48	3	1	0	4	
	100.0	72.4	23.6	1.5	0.5	0.0	2.0		
	10年以上～20年未満	265	188	58	13	2	1	3	
100.0	70.9	21.9	4.9	0.8	0.4	1.1			
20年以上	982	634	265	30	5	2	46		
	100.0	64.6	27.0	3.1	0.5	0.2	4.7		

単位：上段=人、下段=%

区 分		回答者数	問24 新型インフルエンザ対策⑧「保健所の電話相談の充実」の重要度を選んでください。					無回答	
			とても重要である	まあ重要である	どちらともいえない	あまり重要でない	全く重要でない		
合 計		1,579	623	676	171	32	10	67	
		100.0	39.5	42.8	10.8	2.0	0.6	4.2	
性別	男性	762	282	332	96	18	7	27	
		100.0	37.0	43.6	12.6	2.4	0.9	3.5	
	女性	802	339	343	75	14	3	28	
		100.0	42.3	42.8	9.4	1.7	0.4	3.5	
年齢別	20～29歳	129	52	45	29	2	0	1	
		100.0	40.3	34.9	22.5	1.6	0.0	0.8	
	30～39歳	205	66	105	29	3	2	0	
		100.0	32.2	51.2	14.1	1.5	1.0	0.0	
	40～49歳	234	94	106	28	3	0	3	
		100.0	40.2	45.3	12.0	1.3	0.0	1.3	
	50～59歳	302	131	128	29	6	3	5	
		100.0	43.4	42.4	9.6	2.0	1.0	1.7	
	60～69歳	383	155	171	32	13	4	8	
		100.0	40.5	44.6	8.4	3.4	1.0	2.1	
	70歳以上	313	124	120	24	5	1	39	
		100.0	39.6	38.3	7.7	1.6	0.3	12.5	
	職業別	農林漁業を営んでいる (家族従業者も含む)	82	31	30	12	2	2	5
			100.0	37.8	36.6	14.6	2.4	2.4	6.1
商工業、サービス業、 自由業などを営んで いる(家族従業者も含む)		227	101	93	20	7	2	4	
		100.0	44.5	41.0	8.8	3.1	0.9	1.8	
会社、商店、官公庁などに 勤めている(パートも含む)		649	242	303	85	10	3	6	
		100.0	37.3	46.7	13.1	1.5	0.5	0.9	
主婦・主夫(家庭の中で 家事が主な役割の方)	328	140	131	30	6	2	19		
	100.0	42.7	39.9	9.1	1.8	0.6	5.8		
無職(学生を含む)	277	106	117	24	7	1	22		
	100.0	38.3	42.2	8.7	2.5	0.4	7.9		
圏域別	高松市・三木市・ 直島町・綾川町	589	229	249	63	12	3	33	
		100.0	38.9	42.3	10.7	2.0	0.5	5.6	
	東かがわ市・さぬき市	303	124	126	29	7	3	14	
		100.0	40.9	41.6	9.6	2.3	1.0	4.6	
	土庄町・小豆島町	54	19	23	6	0	2	4	
		100.0	35.2	42.6	11.1	0.0	3.7	7.4	
	丸亀市・坂出市・善通寺市・ 宇多津市・琴平町・ 多度津町・まんのう町	425	164	194	40	10	2	15	
		100.0	38.6	45.6	9.4	2.4	0.5	3.5	
観音寺市・三豊市	208	87	84	33	3	0	1		
	100.0	41.8	40.4	15.9	1.4	0.0	0.5		
居住年数別	3年未満	116	43	50	18	4	0	1	
		100.0	37.1	43.1	15.5	3.4	0.0	0.9	
	3年以上～10年未満	203	74	96	26	2	1	4	
		100.0	36.5	47.3	12.8	1.0	0.5	2.0	
	10年以上～20年未満	265	96	127	30	6	2	4	
100.0		36.2	47.9	11.3	2.3	0.8	1.5		
20年以上	982	409	402	97	20	7	47		
	100.0	41.6	40.9	9.9	2.0	0.7	4.8		

V 調査票（単純集計結果）

1. 調査 I

香川県県政世論調査

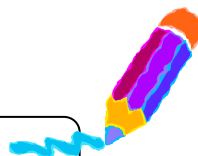
平成 22 年 6 月

香川県総務部広聴広報課

ご記入にあたってのお願い

1. この調査は、封筒のあて名の方をお願いするものです。回答は、必ずあて名の方がご記入くださるようお願いいたします。
2. 氏名、住所の記入は必要ありません。
3. 回答は、あなた自身のお考えにあてはまる番号に○をつけるか、必要なことを（ ）に記入してください。
4. 得られた回答については、統計的に処理した上で分析しますので、個人の名前が出たり、他の目的に使用することは一切ありません。

ご記入が終わりましたら・・・



ご記入いただきました調査票は、同封の返信用封筒に入れて、7月12日（月）までにご投函ください。（切手は不要です）

なお、記入方法などわからないことがありましたら、お気軽にお問い合わせください。

香川県総務部広聴広報課 広聴グループ
西山、大西

住 所 高松市番町四丁目1番10号
電 話 087-832-3022 (直通)
F A X 087-862-3000
E-mail kocho@pref.kagawa.lg.jp

県民の皆さまのニーズ(要望)に対応した県政を進めるためには、皆さまが「県行政に対して何を求めているのか」、「現在の状況にどのくらい満足しているのか」を知り、それを県政に反映させていくことが重要となります。

そこで、現在、県が取り組んでおります「香川県新世紀基本構想 みどり・うるおい・にぎわい創造プラン」^{*}の各施策の重要度と満足度について皆さまの考えをお伺いします。

また、今年度は「香川県新世紀基本構想 みどり・うるおい・にぎわい創造プラン」の最終年度となっており、新たな計画の策定について検討するため、今後の県の取り組みや将来の香川県のあり方についても皆さまの考えをお伺いします。

※「香川県新世紀基本構想 みどり・うるおい・にぎわい創造プラン」

県民各界からのご意見を承りながら、長期的な展望に立ちつつ、21世紀の最初の10年間の県政運営の基本指針として、県が平成12年6月に策定したものであり、「みどり・うるおい・にぎわいの創造」を基本目標として、魅力と活力に満ちた明日の香川づくりを進めていこうとするものです。また、平成17年3月には、平成22年度までの6年間に取り組む予定の施策を取りまとめた後期事業計画を策定しており、計画に基づいた取り組みを行っています。

■はじめに、県政の重要度と満足度についておたずねします。

「重要度」については、あなたが今の生活やこれからの生活を送っていくうえで各施策がどのくらい重要かを、また、「満足度」については、あなたが各施策に対して現状にどのくらい満足しているかを、それぞれ五段階で評価してください。

問1 「安全で快適な生活空間」についておたずねします。Ⅰ～Ⅴの各施策についてあなたの<重要度>と<満足度>を、それぞれ1～5のうちあてはまる番号を1つだけ選んで、○をつけてください。

(単位：%)

施策	重要度						満足度					
	1 とても重要である	2 まあ重要である	3 どちらともいえない	4 あまり重要でない	5 全く重要でない	無回答	1 とても満足している	2 まあ満足している	3 どちらともいえない	4 やや不満である	5 とても不満である	無回答
Ⅰ 環境の保全	44.7	41.2	10.3	1.3	0.5	2.1	1.3	29.2	46.8	16.9	2.6	3.2
Ⅱ 安全な社会の構築	64.7	27.6	4.6	0.8	0.4	1.9	1.5	29.2	40.6	21.6	3.8	3.3
Ⅲ 水資源対策の推進	71.3	23.3	2.5	0.5	0.3	2.1	3.5	34.2	24.5	26.3	7.9	3.5
Ⅳ 地域交通基盤の整備	21.1	46.0	22.9	6.8	0.7	2.4	3.8	36.3	37.7	14.9	3.5	3.8
Ⅴ 生活環境基盤の整備	21.2	49.0	22.8	4.2	0.6	2.2	2.4	32.2	42.4	16.9	2.8	3.3

問2 「ささえあい、安心して暮らせる社会」についておたずねします。Ⅰ～Ⅷの各施策についてあなたの<重要度>と<満足度>を、それぞれ1～5のうちあてはまる番号を1つだけ選んで、○をつけてください。

(単位：%)

施策	重要度						満足度					
	1 とても重要である	2 まあ重要である	3 どちらともいえない	4 あまり重要でない	5 全く重要でない	無 回答	1 とても満足している	2 まあ満足している	3 どちらともいえない	4 やや不満である	5 とても不満である	無 回答
Ⅰ 健康長寿の実現	39.7	44.5	9.7	2.4	0.6	3.1	1.7	25.6	48.7	16.8	3.1	4.2
Ⅱ 子育て支援社会の形成	58.3	28.2	8.8	1.5	0.1	3.1	2.6	19.4	45.2	21.6	6.8	4.4
Ⅲ 安心を支える社会環境の整備	47.3	39.4	9.0	1.0	0.3	2.9	1.5	22.6	45.9	21.6	4.4	4.0
Ⅳ 参加しささえあう県民活動の促進	10.4	37.1	37.5	10.3	1.3	3.5	1.4	16.1	68.5	7.9	1.3	4.7
Ⅴ 男女共同参画社会の形成	11.2	32.8	36.2	13.1	2.1	4.7	1.2	15.8	66.6	9.0	1.5	5.9
Ⅵ 働く場の確保と労働環境の整備	56.9	31.6	6.7	1.3	0.6	2.9	1.2	12.7	38.9	32.7	9.7	4.9
Ⅶ 同和行政の推進	9.9	24.3	38.4	14.9	8.8	3.6	1.5	14.1	68.6	7.0	3.8	4.9
Ⅷ 人権が尊重される社会の構築	19.4	36.4	32.5	6.9	1.9	3.0	1.3	18.9	65.6	7.4	2.4	4.5

問3 「きらめく個性、豊かな心」についておたずねします。Ⅰ～Ⅵの各施策についてあなたの<重要度>と<満足度>を、それぞれ1～5のうちあてはまる番号を1つだけ選んで、○をつけてください。

(単位：%)

施策	重要度						満足度					
	1とても重要である	2まあ重要である	3どちらともいえない	4あまり重要でない	5全く重要でない	無回答	1とても満足している	2まあ満足している	3どちらともいえない	4やや不満である	5とても不満である	無回答
Ⅰ 教育の充実	47.4	38.9	9.2	1.2	0.4	3.0	1.5	27.5	46.3	16.7	4.0	4.0
Ⅱ 生涯学習の促進	14.4	41.7	32.2	7.1	1.0	3.5	1.2	20.8	63.8	8.3	1.3	4.7
Ⅲ 青少年の健全育成	32.8	43.8	16.6	2.5	0.3	4.1	0.9	17.4	56.3	17.2	2.8	5.5
Ⅳ スポーツの振興	12.4	40.8	32.6	8.7	1.4	4.0	2.2	24.5	57.0	9.8	1.3	5.2
Ⅴ 文化の振興	12.8	42.4	33.8	6.6	1.0	3.4	1.6	23.3	60.8	8.4	1.3	4.6
Ⅵ 国際交流・協力の推進	16.2	41.5	28.2	9.4	1.6	3.1	1.0	16.3	63.5	12.6	2.1	4.4

問4 「創造性と活力あふれる地域」についておたずねします。Ⅰ～Ⅶの各施策についてあなたの<重要度>と<満足度>を、それぞれ1～5のうちあてはまる番号を1つだけ選んで、○をつけてください。

(単位：%)

施策	重要度						満足度					
	1 とても重要である	2 まあ重要である	3 どちらともいえない	4 あまり重要でない	5 全く重要でない	無 回答	1 とても満足している	2 まあ満足している	3 どちらともいえない	4 やや不満である	5 とても不満である	無 回答
Ⅰ 新たな産業づくり	35.7	42.6	15.3	3.5	0.6	2.4	0.6	11.4	55.1	24.7	4.4	3.8
Ⅱ 商工・サービス業の振興	30.3	46.5	18.8	2.1	0.3	1.9	0.6	10.8	55.7	24.9	4.3	3.6
Ⅲ 観光の振興	33.7	46.1	15.2	2.5	0.5	2.0	2.0	26.3	41.9	21.3	4.9	3.7
Ⅳ 个性的で魅力あるまちづくり	27.6	46.8	19.6	3.8	0.3	1.9	0.8	18.6	48.3	22.9	5.8	3.5
Ⅴ 農林業の振興	40.1	39.0	15.7	2.6	0.6	1.9	1.0	14.5	52.6	22.6	5.6	3.6
Ⅵ 水産業の振興	31.8	42.5	20.3	2.3	1.0	2.1	1.1	14.2	61.0	16.1	4.0	3.7
Ⅶ 活力あふれる農山漁村づくり	25.6	42.4	25.1	4.2	0.6	2.1	1.0	9.8	64.2	17.2	4.2	3.6

問5 「新時代の基盤」についておたずねします。Ⅰ～Ⅴの各施策についてあなたの
 <重要度>と<満足度>を、それぞれ1～5のうちあてはまる番号を1つだけ選ん
 で、○をつけてください。

(単位：%)

施策	重要度						満足度					
	1 とても重要である	2 まあ重要である	3 どちらともいえない	4 あまり重要でない	5 全く重要でない	無 回答	1 とても満足している	2 まあ満足している	3 どちらともいえない	4 やや不満である	5 とても不満である	無 回答
Ⅰ 拠点機能の充実強化	17.2	38.5	33.5	6.8	1.0	3.0	0.9	14.7	64.9	12.7	2.8	4.0
Ⅱ 科学技術の振興	21.0	41.9	27.8	6.0	0.6	2.6	0.6	10.0	67.6	15.3	2.4	4.1
Ⅲ 高度情報化の推進	15.7	44.0	29.3	7.2	0.8	3.1	1.0	13.5	66.0	13.0	2.0	4.4
Ⅳ 基幹交通体系の整備	22.2	39.4	25.3	9.6	1.4	2.2	2.6	21.5	49.2	18.7	4.3	3.8
Ⅴ 地方分権時代への対応	26.8	39.9	26.1	4.5	0.2	2.5	0.8	11.5	62.6	17.4	4.0	3.8

■次に、今後の県の取り組みや将来の香川県のあり方についておたずねします。

問6 あなたにとって「真に豊かさを実感できる生活」を送るうえで、特に重要と思うものはどれですか。次の中から3つまで選んでください。

- | | | |
|----|-----------------------------|-------|
| 1 | 生きがいや目標を持った生活が送れること | 54.4% |
| 2 | ストレスなどがなく心の健康が保てること | 41.7% |
| 3 | 趣味やレジャー・余暇活動のための時間が多いこと | 9.7% |
| 4 | 家族全員での団らんの時間が多いこと | 23.3% |
| 5 | 年金など老後の生活保障があること | 69.9% |
| 6 | 収入や資産（土地・家屋・預貯金など）が多いこと | 14.4% |
| 7 | 交通や買物の便など普段の生活が便利であること | 25.3% |
| 8 | 自然環境に恵まれていること | 22.9% |
| 9 | 芸術、文化、スポーツなどに身近に触れることができること | 12.5% |
| 10 | 住んでいる地域の人々との交流の機会が多いこと | 14.9% |
| 11 | その他（具体的に：) | 1.7% |

問7 災害から地域を守るうえで、特に重要と思うものはどれですか。次の中から3つまで選んでください。

- | | | |
|----|--------------------------------------|-------|
| 1 | 避難場所となる公共施設、学校等の耐震化を進めること | 37.6% |
| 2 | 高潮、洪水、土砂災害を防ぐため、防潮堤、河川、砂防施設の整備を進めること | 41.7% |
| 3 | 老朽化したため池の整備を進めること | 8.8% |
| 4 | 災害時にも安心して通れるよう、道路、橋梁等について定期的な修繕を行うこと | 28.1% |
| 5 | 食料、飲料水、医薬品等を備蓄しておくこと | 43.5% |
| 6 | 災害時の物資支援など民間企業等との災害協定を進めること | 22.8% |
| 7 | 災害時に迅速に行動できるよう、防災訓練を充実すること | 11.0% |
| 8 | 自主防災組織の活動の充実など、地域における防災力を向上すること | 20.2% |
| 9 | 国、県、市町等が相互連携し、応急対策活動を展開できる体制を整えておくこと | 49.9% |
| 10 | 災害時に取るべき行動など災害に対する意識啓発を進めること | 22.5% |
| 11 | その他（具体的に：) | 1.5% |

問8 環境保全対策として、特に重要と思うものはどれですか。次の中から3つまで選んでください。

- 1 工場・事業所等からの公害（大気汚染・水質汚濁、騒音、悪臭等）を防止すること 43.6%
- 2 家庭（日常生活）からの生活排水（浄化槽・洗剤等）対策を行うこと 28.9%
- 3 地下水や土壌への有害化学物質汚染に対する対策を行うこと 15.8%
- 4 水源かん養や山地災害防止のため森林を整備すること 12.9%
- 5 間伐の推進や県産木材の普及による森林整備を促進すること 11.8%
- 6 瀬戸内海の保全、野生生物の保護、森林における開発行為等の適正管理など自然環境を保全すること 32.2%
- 7 公園の整備や良好な景観の形成など快適な生活空間を保全すること 11.0%
- 8 ごみの減量化や再資源化など廃棄物の排出削減を行うこと 31.9%
- 9 ごみのポイ捨てや不法投棄の防止など廃棄物の適正管理を行うこと 34.4%
- 10 省エネ機器の普及や太陽光発電など新エネルギーの利用を推進すること 20.0%
- 11 温室効果ガスの排出抑制など地球温暖化防止対策を行うこと 15.9%
- 12 学校や県民向けの環境教育・環境学習を推進すること 17.5%
- 13 環境美化活動など県民参加の保全活動を推進すること 8.1%
- 14 その他（具体的に：) 0.8%

問9 県民の健康を増進し、福祉を充実させるうえで、特に重要と思うものはどれですか。次の中から3つまで選んでください。

- 1 がん対策、歯科保健対策、食育などの健康施策を推進すること 42.4%
- 2 生活保護などセーフティネットを充実させること 14.4%
- 3 介護保険サービスの充実など安心して長生きできること 58.3%
- 4 安心して子どもを生み育てることができること 58.5%
- 5 障害者自立支援など障害者が共に生活できること 20.8%
- 6 医師や看護師の確保など医療提供体制を充実させること 62.1%
- 7 新型インフルエンザなどの感染症に対応できること 14.0%
- 8 食中毒防止などの食の安全・安心を確保すること 10.6%
- 9 その他（具体的に：) 1.0%

問 10 雇用の安定と促進を図るため、特に重要と思うものはどれですか。次の中から3つまで選んでください。

1	雇用拡大のために企業・事業所を支援すること	41.3%
2	企業誘致等により新たな雇用機会を創出すること	34.7%
3	正規雇用の拡大に向けた支援を行うこと	40.4%
4	離職者、転職者のためのスキルアップ支援を行うこと	22.7%
5	職業相談・紹介等により就労情報を提供すること	23.3%
6	未就業の若者等の自立のための就労支援を行うこと	35.1%
7	次の雇用・就業までの短期的なつなぎの雇用・就業機会を提供すること	14.3%
8	企業面接会・見学会等による求人と求職のマッチングを促進すること	13.3%
9	仕事と生活の両立ができる就業環境の整備を行うこと	49.3%
10	その他（具体的に：)	1.3%

問 11 県産品の消費拡大、競争力強化を図るため、特に重要と思うものはどれですか。次の中から2つまで選んでください。

1	県産品の知名度向上とイメージアップを図ること	46.5%
2	品質を向上・改善すること	25.4%
3	新たな商品を開発・発掘すること	13.5%
4	地産地消を推進すること	32.8%
5	県内外に向けて販路開拓を行うこと	26.6%
6	愛用者（リピーター）の拡大の取り組みを進めること	13.5%
7	その他（具体的に：)	0.5%

問 12 農水産業を活性化するために、特に重要と思うものはどれですか。次の中から 3つまで選んでください。

- | | | |
|----|---------------------------------------|-------|
| 1 | 新規就農者や企業の農業参入などにより、農水産業の担い手を確保すること | 49.4% |
| 2 | 耕作放棄地の解消を含め、農地を有効に活用すること | 54.0% |
| 3 | 農地、ため池、漁場などの生産基盤の整備、保全に取り組むこと | 12.7% |
| 4 | 新品種や新しい技術を普及することにより、質の高い農水産物の生産を進めること | 23.7% |
| 5 | 学校給食における県産農水産物の利用促進など、「地産地消」に取り組むこと | 42.3% |
| 6 | 農水産物のブランド化を図り、県外への販路開拓や輸出拡大を進めること | 24.0% |
| 7 | 農商工連携など、地域農水産物を活用し、地域の活性化を図ること | 16.7% |
| 8 | 安全・安心な農水産物・加工品が生産され、流通するしくみを作ること | 43.4% |
| 9 | イノシシやサルなどによる鳥獣被害への対策を行うこと | 11.5% |
| 10 | その他（具体的に：) | 1.3% |

問 13 交通事故防止対策として、特に重要と思うものはどれですか。次の中から 3つまで選んでください。

- | | | |
|----|--|-------|
| 1 | 運転者に対する交通安全教育を行うこと | 28.1% |
| 2 | 自転車利用者、歩行者、子ども、若者、高齢者に対する交通安全教育を行うこと | 55.8% |
| 3 | 各種広報活動を強化し、県民の交通安全意識の向上を図ること | 24.4% |
| 4 | 交通取締りや街頭活動を強化すること | 19.6% |
| 5 | 違反者の処分を厳しくすること | 23.9% |
| 6 | 駐車禁止などの交通規制を効果的に行うこと | 10.8% |
| 7 | 歩道、自転車道、交差点での右折車線を充実するなど、道路の改良・整備を行うこと | 38.5% |
| 8 | 信号機、横断歩道、ガードレール、カーブミラー、道路照明、発光する道路標識など、安全施設を充実すること | 45.2% |
| 9 | 事故や渋滞、工事などの道路情報を提供すること | 9.0% |
| 10 | 公共交通機関の整備など車の総量を減らす対策を進めること | 23.1% |
| 11 | その他（具体的に：) | 1.5% |

問 14 犯罪のない安全で安心なまちづくりのために特に重要と思うものはどれですか。次の中から3つまで選んでください。

1	制服警察官によるパトロールなど街頭活動を強化すること	42.2%
2	交番や駐在所の数を増やすこと	11.7%
3	犯罪の発生や検挙などの情報を提供すること	16.2%
4	防犯カメラなど防犯機器を設置すること	37.0%
5	街路灯や防犯灯を設置するなど、犯罪抑止に配慮した環境を整備すること	63.7%
6	地域住民や防犯ボランティア団体がパトロールなどの自主防犯活動を進めること	19.4%
7	警察や他の行政機関が連携し、防犯ボランティア団体などの活動を支援すること	31.5%
8	犯罪被害に遭わないための防犯知識を広め、個人の防犯意識を高めること	28.5%
9	青少年の規範意識を高めること	32.8%
10	その他（具体的に：)	1.8%

問 15 将来の香川県のあり方として望ましい姿と思うものはどれですか。次の中から3つまで選んでください。

1	緑や水などの自然環境の豊かな県	33.9%
2	交通事故や犯罪が少ない県	39.1%
3	渇水に強い県	29.3%
4	地震や高潮等の災害に強い県	8.8%
5	一人ひとりの人権が尊重される県	7.8%
6	高齢者や障害者等の福祉が充実した県	31.0%
7	保健・医療が充実した県	31.7%
8	出産、育児等における子育て支援が充実した県	24.9%
9	ボランティアや地域での活動などがさかんな県	5.1%
10	教育水準が高い県	13.7%
11	スポーツがさかんな県	4.7%
12	文化・芸術水準が高い県	7.1%
13	国際色が豊かな県	1.3%
14	商工・サービス業がさかんな県	3.8%
15	観光客が多くにぎやかな県	12.2%
16	農業や水産業がさかんな県	10.1%
17	四国の行政・経済の中核地域としての県	17.3%
18	公共交通機関が充実した県	7.8%
19	その他（具体的に)	0.9%

ご協力ありがとうございました。質問はこれで終わりですが、お答えいただいたことを性別や年代などで統計的に分析するため、差し支えなければ、あなたご自身のことについてお聞かせください。

F1 あなたの性別をお聞かせください。(○は1つ)

1 男性 45.1% 2 女性 53.4% 無回答 1.5%

F2 あなたの年齢は、おいくつですか。(○は1つ)


1 20～29歳 7.1% 2 30～39歳 13.5% 3 40～49歳 14.3%
4 50～59歳 20.2% 5 60～69歳 24.7% 6 70歳以上 18.9%
無回答 1.3%

F3 あなたの職業は何ですか。次の中から主なもの1つを選んでください。

1 農林漁業を営んでいる(家族従業者も含みます) 5.0%
2 商工業、サービス業、自由業などを営んでいる(家族従業者も含みます) 14.2%
3 会社、商店、官公庁などに勤めている(パートも含みます) 40.1%
4 主婦・主夫(家庭の中で家事が主な役割の方) 21.5%
5 無職(学生を含みます) 17.6%
無回答 1.7%

F4 あなたは、現在の所で何年お住まいですか。次の中から1つを選んでください。

1 3年未満 6.9% 2 3年以上～10年未満 13.0%
3 10年以上～20年未満 14.7% 4 20年以上 64.0%
無回答 1.4%



たくさんの質問にご協力いただき、誠にありがとうございました。

この調査票は、同封の返信用封筒に入れ、7月12日(月)までに、切手を貼らずにポストにご投函ください。

<参 考> 【調査票】

■はじめに、県政の重要度と満足度についておたずねします。

「重要度」については、あなたが今の生活やこれからの生活を送っていくうえで各施策がどのくらい重要かを、また、「満足度」については、あなたが各施策に対して現状にどのくらい満足しているかを、それぞれ五段階で評価してください。

問1 「安全で快適な生活空間」についておたずねします。I～Vの各施策についてあなたの<重要度>と<満足度>を、それぞれ1～5のうちあてはまる番号を1つだけ選んで、○をつけてください。

施策とその主な取り組み	重要度					満足度				
	とても重要である	まあ重要である	どちらともいえない	あまり重要でない	全く重要でない	とても満足している	まあ満足している	どちらともいえない	やや不満である	とても不満である
I 環境の保全 ①総合的な環境保全施策の推進 ②土地対策の推進 ③快適な環境の創造 ④地球環境の保全 ⑤自然環境の保全 ⑥みどりの保全・整備 ⑦公害の防止 ⑧持続的発展が可能な循環型社会の構築	1	2	3	4	5	1	2	3	4	5
II 安全な社会の構築 ①危機管理の充実 ②災害に強い県土づくり ③犯罪のないまちづくり ④安全で快適な交通社会の実現	1	2	3	4	5	1	2	3	4	5
III 水資源対策の推進 ①安定した水資源の確保 ②節水・水循環の促進 ③渇水・緊急時の水確保	1	2	3	4	5	1	2	3	4	5
IV 地域交通基盤の整備 ①地域道路網の整備 ②地方港湾の整備 ③公共交通ネットワークの整備	1	2	3	4	5	1	2	3	4	5
V 生活環境基盤の整備 ①公園の整備 ②総合的な生活排水処理対策の推進 ③住環境の整備	1	2	3	4	5	1	2	3	4	5

問2 「ささえあい、安心して暮らせる社会」についておたずねします。Ⅰ～Ⅷの各施策についてあなたの<重要度>と<満足度>を、それぞれ1～5のうちあてはまる番号を1つだけ選んで、○をつけてください。

施策とその主な取り組み	重要度					満足度				
	とても重要である	まあ重要である	どちらともいえない	あまり重要でない	全く重要でない	とても満足している	まあ満足している	どちらともいえない	やや不満である	とても不満である
Ⅰ 健康長寿の実現 ①生涯を通じた健康づくりの推進 ②高齢者の自立と社会参加の促進 ③みんなで支える高齢社会の構築	1	2	3	4	5	1	2	3	4	5
Ⅱ 子育て支援社会の形成 ①安心して子どもを生み育てることができる環境づくり	1	2	3	4	5	1	2	3	4	5
Ⅲ 安心を支える社会環境の整備 ①バリアのないやさしい社会の形成 ②保健・医療・福祉の総合的な提供体制の整備 ③質の高い医療サービスの提供 ④障害者の自立と社会参加の促進 ⑤生活援護の充実 ⑥よりよい消費生活の確保 ⑦生活衛生環境の確保	1	2	3	4	5	1	2	3	4	5
Ⅳ 参加しさをあう県民活動の促進 ①多様な機能を有するコミュニティづくり ②ボランティア・NPO活動の促進	1	2	3	4	5	1	2	3	4	5
Ⅴ 男女共同参画社会の形成 ①男女平等に向けた意識改革 ②社会参画の促進	1	2	3	4	5	1	2	3	4	5
Ⅵ 働く場の確保と労働環境の整備 ①雇用の安定と促進 ②職業能力開発の推進 ③安心して働ける環境づくりの推進	1	2	3	4	5	1	2	3	4	5
Ⅶ 同和行政の推進 ①同和問題に対する理解と認識の徹底 ②同和地区住民の生活の安定と向上	1	2	3	4	5	1	2	3	4	5
Ⅷ 人権が尊重される社会の構築 ①あらゆる場を通じた人権教育・啓発の推進 ②人権課題に即した人権教育・啓発の推進	1	2	3	4	5	1	2	3	4	5

問3 「きらめく個性、豊かな心」についておたずねします。Ⅰ～Ⅵの各施策についてあなたの<重要度>と<満足度>を、それぞれ1～5のうちあてはまる番号を1つだけ選んで、○をつけてください。

施策とその主な取り組み	重要度					満足度				
	とても重要である	まあ重要である	どちらともいえない	あまり重要でない	全く重要でない	とても満足している	まあ満足している	どちらともいえない	やや不満である	とても不満である
Ⅰ 教育の充実 ①家庭教育の振興 ②学校教育の充実 ③社会教育の推進 ④人権・同和教育の推進	1	2	3	4	5	1	2	3	4	5
Ⅱ 生涯学習の促進 ①生涯学習機会の拡充 ②生涯学習の条件整備	1	2	3	4	5	1	2	3	4	5
Ⅲ 青少年の健全育成 ①自主性・社会性を育てる活動機会の拡充 ②豊かな心をはぐくむ環境整備	1	2	3	4	5	1	2	3	4	5
Ⅳ スポーツの振興 ①生涯スポーツの振興 ②競技スポーツの振興	1	2	3	4	5	1	2	3	4	5
Ⅴ 文化の振興 ①文化活動の促進 ②文化遺産の継承 ③文化交流の促進とネットワークづくり	1	2	3	4	5	1	2	3	4	5
Ⅵ 国際交流・協力の推進 ①国際感覚あふれる人材の育成 ②地域の特性を生かした国際協力の推進 ③世界の多方面地域との多様な交流づくり ④外国人にも開かれた魅力ある地域づくり ⑤国際化を支える基盤の整備	1	2	3	4	5	1	2	3	4	5

問4 「創造性と活力あふれる地域」についておたずねします。Ⅰ～Ⅶの各施策についてあなたの<重要度>と<満足度>を、それぞれ1～5のうちあてはまる番号を1つだけ選んで、○をつけてください。

施策とその主な取り組み	重要度					満足度				
	とても重要である	まあ重要である	どちらともいえない	あまり重要でない	全く重要でない	とても満足している	まあ満足している	どちらともいえない	やや不満である	とても不満である
Ⅰ 新たな産業づくり ①新規・成長産業の創出、育成 ②新技術、高度技術の開発 ③研究開発拠点の充実強化	1	2	3	4	5	1	2	3	4	5
Ⅱ 商工・サービス業の振興 ①経営基盤の強化 ②経営革新の促進 ③地域産業の活性化	1	2	3	4	5	1	2	3	4	5
Ⅲ 観光の振興 ①香川の魅力の戦略的な発信 ②魅力ある観光地づくりの推進 ③広域観光・国際観光の推進	1	2	3	4	5	1	2	3	4	5
Ⅳ 個性的で魅力あるまちづくり ①にぎわいのあるまちづくり ②市町における地域づくり支援 ③情報発信	1	2	3	4	5	1	2	3	4	5
Ⅴ 農林業の振興 ①魅力ある経営と多様な担い手づくり ②農地やため池などの生産基盤づくり ③環境に配慮し、創意工夫を發揮した質の高い農産物づくり ④消費者に軸足を置いた多様な流通・販売体制づくり ⑤農産物の安全・安心に向けた信頼性づくり ⑥多様な農産物の生産（品目別の生産振興） ⑦森林資源の充実と利用の促進	1	2	3	4	5	1	2	3	4	5
Ⅵ 水産業の振興 ①優良な水産物の安定供給体制づくり ②効率的な漁業経営の推進 ③担い手の確保と経営基盤強化の推進 ④安全快適でにぎわいのある漁業地域づくり ⑤良好な水域環境の保全	1	2	3	4	5	1	2	3	4	5
Ⅶ 活力あふれる農山漁村づくり ①都市との共生・対流、快適でいきいきとした暮らしづくり ②中山間地域等の特性を生かした生産活動の維持増進	1	2	3	4	5	1	2	3	4	5

問5 「新時代の基盤」についておたずねします。I～Vの各施策についてあなたの<重要度>と<満足度>を、それぞれ1～5のうちあてはまる番号を1つだけ選んで、○をつけてください。

施策とその主な取り組み	重要度					満足度				
	とても重要である	まあ重要である	どちらともいえない	あまり重要でない	全く重要でない	とても満足している	まあ満足している	どちらともいえない	やや不満である	とても不満である
I 拠点機能の充実強化 ①拠点都市基盤の整備 ②拠点性の強化	1	2	3	4	5	1	2	3	4	5
II 科学技術の振興 ①研究交流・連携の推進 ②研究開発基盤の整備 ③人材育成の強化	1	2	3	4	5	1	2	3	4	5
III 高度情報化の推進 ①くらしの高度情報化 ②産業振興のための高度情報化 ③行政の高度情報化 ④情報通信基盤の整備	1	2	3	4	5	1	2	3	4	5
IV 基幹交通体系の整備 ①航空ネットワークの充実強化 ②高規格幹線道路等の整備・活用 ③鉄道の整備 ④重要港湾の整備	1	2	3	4	5	1	2	3	4	5
V 地方分権時代への対応 ①市町の行財政基盤強化の支援 ②他地域との交流・連携の推進	1	2	3	4	5	1	2	3	4	5

2. 調査Ⅱ


香川県県政世論調査

平成22年6月

香川県総務部広聴広報課

ご記入にあたってのお願い

1. この調査は、封筒のあて名の方をお願いするものです。回答は、必ずあて名の方がご記入くださるようお願いいたします。
2. 氏名、住所の記入は必要ありません。
3. 回答は、あなた自身のお考えにあてはまる番号に○をつけるか、必要なことを（ ）に記入してください。
4. 得られた回答については、統計的に処理した上で分析しますので、個人の名前が出たり、他の目的に使用することは一切ありません。



ご記入が終わりましたら・・・

ご記入いただきました調査票は、同封の返信用封筒に入れて、7月12日（月）までにご投函ください。（切手は不要です）

なお、記入方法などわからないことがありましたら、お気軽にお問い合わせください。

香川県総務部広聴広報課 広聴グループ
西山、大西

住 所 高松市番町四丁目1番10号
電 話 087-832-3022 (直通)
F A X 087-862-3000
E-mail kocho@pref.kagawa.lg.jp

■はじめに、スポーツについておたずねします。

県では、県民が健康で豊かなスポーツライフを送ることができるよう、本県スポーツの振興に取り組んでいます。この調査は、「県教育基本計画」のスポーツに関する分野を検討する重要な資料のひとつになりますので、以下の質問にお答えください。

問1 あなたは、過去1年の間に、運動やスポーツを行った日数を合わせると何日ぐらいになりますか。次の中から1つだけ選んでください。

- | | |
|--------------------|-------|
| 1 週に3日以上（年151日以上） | 9.6% |
| 2 週に1～2日（年51～150日） | 16.8% |
| 3 月に1～3日（年12～50日） | 16.2% |
| 4 3ヶ月に1～2日（年4～11日） | 8.5% |
| 5 年に1～3日 | 17.5% |
| 6 全く行わなかった | 30.0% |
| 無回答 | 1.5% |

問2 あなたは、過去1年の間に、地域で開かれたスポーツ行事に参加したことがありますか。次の中から1つだけ選んでください。

- | | |
|-------------|-------|
| 1 ほとんど参加した | 3.4% |
| 2 ときどき参加した | 23.8% |
| 3 参加したことはない | 71.9% |
| 無回答 | 0.8% |

問3 あなたは、地域のスポーツ行事が開催される場合、どのような行事に参加したいと思いますか。次の中からいくつでも選んでください。

- | | |
|--|-------|
| 1 楽しむことを目的とした運動会や球技大会 | 39.1% |
| 2 キャンプ・ハイキングなどの野外活動 | 27.1% |
| 3 体力づくりなどの行事
（体力テスト、スポーツテスト、体力相談など） | 30.3% |
| 4 勝敗を競う競技会 | 8.7% |
| 5 参加したいとは思わない | 22.5% |

問4 あなたは、どのような構成メンバーのスポーツクラブ（同好会）が望ましいと思いますか。次の中から1つだけ選んでください。

- | | |
|---------------------|-------|
| 1 職場や学校のクラブ | 15.0% |
| 2 地域の人たちでつくられているクラブ | 61.7% |
| 3 会員制の民間のクラブ | 19.8% |
| 無回答 | 3.5% |

問5 あなたは、どのような活動形態のスポーツクラブ（同好会）が望ましいと思いますか。次の中から1つだけ選んでください。

- | | | |
|---|-----------------------------|-------|
| 1 | 1種目のスポーツを継続的に体験できる単一種目型のクラブ | 24.4% |
| 2 | 複数の種目を体験できる多種目型クラブ | 20.5% |
| 3 | スポーツだけでなく、文化活動も並行して体験できるクラブ | 52.2% |
| | 無回答 | 2.8% |

問6 あなたは、どのような目的のスポーツクラブ（同好会）が望ましいと思いますか。次の中から1つだけ選んでください。

- | | | |
|---|-------------------------------|-------|
| 1 | 健康や体力の維持・増進を重視したクラブ | 33.6% |
| 2 | 勝ち負けや記録の向上よりもスポーツの楽しさを重視したクラブ | 16.3% |
| 3 | 人とのふれあいやコミュニケーションを重視したクラブ | 43.8% |
| 4 | スポーツの技能や競技力の向上を重視したクラブ | 4.2% |
| | 無回答 | 2.0% |

問7 あなたは、スポーツの全国大会（全国高校野球・国民体育大会など）での香川県選手やチームの活躍にどのくらい関心を持っていますか。次の中から1つだけ選んでください。

- | | | |
|---|---------------|-------|
| 1 | 非常に関心がある | 16.0% |
| 2 | やや関心がある | 49.9% |
| 3 | あまり関心がない | 25.3% |
| 4 | ほとんど（全く）関心がない | 8.3% |
| | 無回答 | 0.6% |

■次に、地域密着型スポーツについておたずねします。

香川県には、地域に貢献する活動をしている、5種目のプロやアマチュアのスポーツチームがあり、地域の活性化やにぎわいづくりなどにつながるため、県でも支援をしています。これらのチームについて、皆さんのお考えをお聞きしたいので、以下の質問にお答えください。

問8 香川県を本拠地として活動している地域密着型スポーツチームのうち、あなたが知っているのは、次のどのチームでしょうか。知っているチームをすべて選んでください。

1	香川オリーブガイナース（野球）	87.0%	} ⇒ 問9に お進みください
2	高松ファイブアローズ（バスケットボール）	64.0%	
3	カマタマーレ讃岐（サッカー）	68.6%	
4	四国エイティエイツクイーン（バレーボール）	33.5%	
5	香川アイスフェローズ（アイスホッケー）	6.5%	
6	どのチームも知らない	8.0%	

問9 あなたが試合を観戦したことがあるチームはどのチームでしょうか。すべて選んでください。

1	香川オリーブガイナース	18.5%	} ⇒ 問10にお進みください
2	高松ファイブアローズ	6.9%	
3	カマタマーレ讃岐	4.5%	
4	四国エイティエイツクイーン	2.6%	
5	香川アイスフェローズ	0.3%	
6	どのチームも観戦したことがない	72.2%	⇒ 問12にお進みください

問10 問9で1～5のいずれかを選ばれた方におたずねします。

あなたは、今後「また観戦したい」と思いますか。次のうちどちらか1つ選んでください。

1	また観戦したい	93.0%	⇒ 問11にお進みください
2	もう観戦したくない	5.6%	⇒ 問12にお進みください
	無回答	1.4%	

問 11 問 10 で「また観戦したい」を選ばれた方におたずねします。

「また観戦したい」理由を次の中から2つまで選んでください。

- | | | |
|---|--|-------|
| 1 | 香川のチームだから | 57.3% |
| 2 | (その) スポーツを観戦するのが好きだから | 49.1% |
| 3 | 試合会場の雰囲気が好きだから | 14.5% |
| 4 | 手ごろな金額で観戦できるから | 10.6% |
| 5 | 子どもや孫が喜ぶから | 13.9% |
| 6 | 選手やチームが、地域のためにスポーツ教室やボランティア活動などをしてきているから | 13.9% |
| 7 | その他(具体的に:) | 2.4% |

〈全員の方にお聞きします。〉

問 12 あなたがこれらのチームに期待することは何ですか。次の中から2つまで選んでください。

- | | | |
|---|---|-------|
| 1 | 強いチーム | 36.4% |
| 2 | ファンを大切にするチーム | 25.6% |
| 3 | 競技スポーツの競技力向上のため、ジュニアの指導などを積極的に行うチーム | 42.9% |
| 4 | 地域で清掃やスクールガード(登下校時の子ども達の安全を守る活動)などのボランティア活動を行う、地域に貢献するチーム | 18.7% |
| 5 | 全国に向けての香川のPR | 39.0% |
| 6 | その他(具体的に:) | 0.9% |

■次に、ボランティア・NPO活動についておたずねします。

県では、県民の誰もが地域社会の担い手としてボランティアやNPO、地域コミュニティなどの活動に積極的に参加し、お互いに助け合い、心豊かに暮らせる社会を実現するため、平成15年3月に「共助の社会づくり推進プラン」を策定し、ボランティア・NPO活動の推進に取り組んでいます。今年度は、このプランの最終年度であり、これまでの施策の効果を計るとともに、今後の共助の社会づくりについての参考にしたいので、以下の質問にお答えください。

〈注〉* ボランティア

「個人の自発的な意志に基づいて、人や社会のために活動する人」のことで、道路のゴミ拾いや募金、献血などは、気軽にできるボランティア活動の1つです。

* NPO（エヌ・ピー・オー）

Non-Profit Organization（民間非営利組織）の略。ボランティア団体など営利を目的としないで、市民が中心となって社会的課題の解決に取り組んでいる団体のことで、法人格の有無は問いません。

問13 あなたは、ボランティア・NPO活動にどの程度関心がありますか。次の中から 1つだけ選んでください。

- | | | |
|---|-----------|-------|
| 1 | 非常に関心がある | 6.2% |
| 2 | ある程度関心がある | 52.0% |
| 3 | あまり関心がない | 35.5% |
| 4 | 全く関心がない | 5.2% |
| | 無回答 | 1.1% |

問14 あなたは、これまでにボランティア・NPO活動をしたことがありますか。次の中から 1つだけ選んでください。

- | | | | |
|---|------------|-------|--------------------|
| 1 | 現在している | 11.5% | ⇒付問1にお進みください |
| 2 | 過去にしたことがある | 24.8% | ⇒付問1および付問3にお進みください |
| 3 | したことがない | 63.3% | ⇒付問2および付問3にお進みください |
| | 無回答 | 0.5% | |

【問14 で「1 現在している」または「2 過去にしたことがある」と答えた方に】

付問1 あなたがこれまでにしたことがあるボランティア・NPO活動を次の中からいくつでも選んでください。

1	保健・医療・福祉関係（高齢者や障害者支援活動など）	26.7%
2	社会教育関係（生涯学習や生きがいづくり支援活動など）	11.5%
3	まちづくり関係（観光ボランティアや地域おこし活動など）	18.2%
4	学術・文化・芸術・スポーツ関係（美術館・図書館等でのボランティア活動やスポーツ教室の指導など）	16.1%
5	環境保全関係（環境美化や緑化活動など）	48.6%
6	災害救援関係（災害時のボランティア活動など）	14.2%
7	地域安全関係（交通安全・防犯や更正支援活動など）	24.5%
8	人権擁護・平和の推進関係（家庭内暴力や差別問題解消活動など）	1.9%
9	国際交流・協力関係（留学生支援や交流、海外支援活動など）	7.5%
10	男女共同参画関係（女性の自立支援活動など）	4.0%
11	子どもの健全育成関係（子育て支援や少年非行防止活動など）	17.8%
12	情報化社会の発展関係（パソコン技能、IT（情報通信技術）の普及活動など）	2.3%
13	科学技術の振興関係（科学技術の普及活動など）	0.9%
14	経済活動の活性化関係（起業の支援、商店街の活性化活動など）	2.1%
15	職業能力の開発、雇用機会の拡充・支援関係（就職支援、障害者の雇用支援活動など）	1.6%
16	消費者保護関係（消費者教育・学習、商品知識の普及活動など）	3.0%
17	ボランティア・NPO活動支援関係（ボランティア・NPOに関する相談や活動紹介など）	2.6%
18	その他（具体的にご記入ください：)	5.2%

【問14 で「3 したことがない」と答えた方に】

付問2 あなたがボランティア・NPO活動をしたことがない理由を次の中から1つだけ選んでください。

- | | |
|------------------------------------|-------|
| 1 時間的な余裕がないから | 28.3% |
| 2 きっかけや機会がないから | 26.5% |
| 3 活動に必要な情報が得られないから | 6.4% |
| 4 体力的に自信がないから | 15.0% |
| 5 一緒に活動する仲間がいないから | 2.2% |
| 6 関心がないから | 10.3% |
| 7 その他（具体的に： ） | 1.5% |
| 8 特にない | 4.2% |
| 無回答 | 5.5% |

【問14 で「2 過去にしたことがある」または「3 したことがない」と答えた方に】

付問3 あなたは、今後ボランティア・NPO活動をしたいと思いますか。次の中から1つだけ選んでください。

また、この間で「1 ぜひしたい」または「2 機会があればしたい」と答えた方は、今後してみたいボランティア・NPO活動を問14付問1（7ページ）の1～17までの活動分野から
2つまで選んで、番号を記入してください。

- | | |
|-------------|-------|
| 1 ぜひしたい | 1.7% |
| 2 機会があればしたい | 50.1% |
| 3 したいとは思わない | 37.9% |
| 無回答 | 10.2% |

〈再 掲〉 問14 付問3

また、この問で「1 ぜひしたい」または「2 機会があればしたい」と答えた方は、今後してみたいボランティア・NPO活動を問14付問1（7ページ）の1～17までの活動分野から

2つまで選んで、番号を記入してください。

- (1)…ぜひしたいボランティア・NPO活動
 (2)…機会があればしたいボランティア・NPO活動

	(1)	(2)
1 保健・医療・福祉関係（高齢者や障害者支援活動など）	16.7%	(10.9%)
2 社会教育関係（生涯学習や生きがいづくり支援活動など）	4.2%	(7.9%)
3 まちづくり関係（観光ボランティアや地域おこし活動など）	25.0%	(12.8%)
4 学術・文化・芸術・スポーツ関係（美術館・図書館等でのボランティア活動やスポーツ教室の指導など）	8.3%	(14.8%)
5 環境保全関係（環境美化や緑化活動など）	8.3%	(15.2%)
6 災害救援関係（災害時のボランティア活動など）	8.3%	(8.0%)
7 地域安全関係（交通安全・防犯や更正支援活動など）	0.0%	(5.6%)
8 人権擁護・平和の推進関係（家庭内暴力や差別問題解消活動など）	8.3%	(0.7%)
9 国際交流・協力関係（留学生支援や交流、海外支援活動など）	12.5%	(4.2%)
10 男女共同参画関係（女性の自立支援活動など）	0.0%	(1.4%)
11 子どもの健全育成関係（子育て支援や少年非行防止活動など）	0.0%	(10.2%)
12 情報化社会の発展関係（パソコン技能、IT（情報通信技術）の普及活動など）	8.3%	(2.6%)
13 科学技術の振興関係（科学技術の普及活動など）	0.0%	(1.3%)
14 経済活動の活性化関係（起業の支援、商店街の活性化活動など）	4.2%	(0.9%)
15 職業能力の開発、雇用機会の拡充・支援関係（就職支援、障害者の雇用支援活動など）	0.0%	(1.7%)
16 消費者保護関係（消費者教育・学習、商品知識の普及活動など）	0.0%	(1.0%)
17 ボランティア・NPO活動支援関係（ボランティア・NPOに関する相談や活動紹介など）	0.0%	(1.4%)

■最後に、新型インフルエンザに対する県の対策についておたずねします。

平成21年4月にメキシコ・アメリカで新型インフルエンザが発生して以降、県では、新型インフルエンザに関する感染予防対策や医療体制などに係る各種の対策を実施し、周知啓発を行ってきました。そこで、これまでに県が実施してきた対策について、県民への浸透度及び充足度を調査し、今後の新型インフルエンザ対策の参考にしたいので、以下の質問にお答え下さい。

【新型インフルエンザの認識について】

問 15 新型インフルエンザ（A/H1N1）（以下「新型インフルエンザ」という。）は、基礎疾患等（※）を有する方が感染した場合、重症化するおそれがあるとされていますがご存知でしたか。

※基礎疾患等を有する方・・・

妊婦、幼児、高齢者、慢性呼吸器疾患（喘息を含む。）・慢性心疾患（高血圧を除く。）・腎疾患・肝疾患、神経疾患、神経筋疾患・代謝性疾患（糖尿病を含む。）・免疫抑制状態（HIV、悪性腫瘍を含む。）などの持病がある方のうち、治療経過や管理の状況などを勘案して医師により重症化のリスクが高いと判断された方のこと

- | | |
|----------|-------|
| 1 知っている | 85.4% |
| 2 知らなかった | 12.4% |
| 無回答 | 2.2% |

問 16 新型インフルエンザに感染した時、治療薬としてタミフルなど抗インフルエンザウイルス薬による治療が有効とされていますがご存知でしたか。

- | | |
|----------|-------|
| 1 知っている | 94.3% |
| 2 知らなかった | 5.0% |
| 無回答 | 0.7% |

【新型インフルエンザの医療体制について】

問 17 新型インフルエンザの症状を発症した方は、事前に医療機関に連絡をしてから受診することとなっていますが、ご存知でしたか。

- | | |
|----------|-------|
| 1 知っている | 85.4% |
| 2 知らなかった | 13.7% |
| 無回答 | 0.8% |

問 18 新型インフルエンザと診断された方で軽度の方は、自宅で療養することとなっていますが、ご存知でしたか。

- | | |
|----------|-------|
| 1 知っている | 84.3% |
| 2 知らなかった | 14.8% |
| 無回答 | 0.9% |

【新型インフルエンザの感染予防について】

問 19 県では、新型インフルエンザが発生した昨年4月から感染予防として下記の対策を励行するよう周知していましたが、今回の流行時期には、例年と比べ、どの程度これらの対策を実施しましたか。次の①から③の項目について、それぞれ1～5のうちあてはまる番号を1つだけ選んで、○をつけてください。

(単位：%)

内 容	実 施 頻 度					
	多 い	や や 多 い	同 程 度	や や 少 な い	少 な い	無 回 答
① うがいや手洗い	34.1	32.6	20.8	4.3	4.3	3.9
② マスクの着用	22.4	26.5	20.4	7.3	18.5	4.9
③ 消毒液の使用	20.5	26.9	21.3	8.4	17.4	5.7

【新型インフルエンザに関する情報収集】

問 20 あなたは、これまでの設問にあった新型インフルエンザに関する情報をどのような情報源から多く入手していましたか。次の中から3つまで選んでください。

- | | |
|---------------------------------|-------|
| 1 テレビ | 84.2% |
| 2 新聞 | 63.1% |
| 3 ラジオ | 2.5% |
| 4 行政機関が提供する情報（ホームページ、チラシ、窓口相談） | 18.7% |
| 5 友人や家族の口コミ | 27.2% |
| 6 職場や学校を通じての情報や連絡 | 33.2% |
| 7 インターネット（行政機関以外）や携帯サイト（行政機関以外） | 9.1% |
| 8 町内会など地域の情報ネットワーク | 4.9% |
| 9 その他（具体的に：) | 2.0% |

問 21 県では、県民の方への感染予防策を周知するため、新型インフルエンザへの対応や流行状況など下記の項目の内容をホームページで周知していましたが、どの項目が役に立ちましたか。次の中からすべて選んでください。

- | | | |
|---|------------------------|-------|
| 1 | あなたが今できること | 14.1% |
| 2 | 香川県新型インフルエンザ対策行動計画 | 11.6% |
| 3 | 県民の皆様へのお知らせ | 19.8% |
| 4 | ワクチンの接種 | 25.3% |
| 5 | 相談窓口 | 7.1% |
| 6 | ホームページで周知していることを知らなかった | 30.7% |
| 7 | ホームページが見られない環境にある | 23.0% |

【今後の体制】

問 22 県では、新型インフルエンザが発生したときに備え「香川県新型インフルエンザ対策行動計画」を平成21年9月に見直して主な対応方針を決定しましたが、ご存知でしたか。

- | | | |
|---|--------|-------|
| 1 | 知っている | 20.4% |
| 2 | 知らなかった | 75.7% |
| | 無回答 | 3.9% |

問 23 新型インフルエンザが平成21年4月に発生して以降、新型インフルエンザの特性などの新たな情報が判明する度に、医療機関の受診方法などの対応方針を変更してきましたが、その情報を入手できましたか。次の①から⑤の項目について、それぞれ1～3のうちあてはまる番号を1つだけ選んで、○をつけてください。

(単位：%)

内 容	情報入手度			
	きた入す た手ぐ でに	きた入 た手 で	つきた入 たな か で	無 回 答
① 平成21年4月にメキシコ、アメリカで新型インフルエンザが発生したこと	26.2	47.5	19.8	6.5
② 5月22日に新型インフルエンザの特性は、季節性インフルエンザに類似しているとして対応方針を変更したこと	18.7	50.3	24.1	6.9
③ 6月21日に本県ではじめての新型インフルエンザの感染患者を確認したこと	31.0	46.9	16.0	6.1
④ 7月24日から全ての医療機関で診療できるようになったこと	23.4	51.4	19.5	5.6
⑤ 10月下旬からワクチンの接種が段階的に開始されたこと	33.6	52.4	8.5	5.6

問 24 今後、新型インフルエンザが再流行した時に、県が対策を実施していく上で充実してほしいことは、何ですか。次の①から⑧の項目について、それぞれ1～5のうちあてはまる番号を1つだけ選んで、○をつけてください。

内 容	重 要 度					
	とても重要である	まあ重要である	どちらともいえない	あまり重要でない	全く重要でない	無回答
① 新型インフルエンザの特性（病原性や人にうつる期間など）に関する情報提供	67.6	24.8	3.1	0.3	0.3	4.0
② 普段からできる新型インフルエンザ感染予防策（手洗いやうがいの方法、感染者の看護の方法）の周知	47.6	40.1	6.0	1.5	0.3	4.5
③ 受診や入院のできる医療機関の情報提供	65.2	27.8	2.3	0.5	0.2	4.0
④ 新型インフルエンザが発生した場合の施設やイベントの休止状況の情報提供	33.6	45.0	12.4	4.4	0.3	4.3
⑤ ワクチンの確保とワクチン接種実施医療機関の充実	69.0	23.7	3.4	0.1	0.0	3.7
⑥ マスクや消毒液の確保	44.2	39.6	9.4	2.5	0.5	3.8
⑦ タミフルなど抗インフルエンザウイルス薬の確保	66.6	25.3	3.3	0.5	0.2	4.1
⑧ 保健所の電話相談の充実	39.5	42.8	10.8	2.0	0.6	4.2

ご協力ありがとうございました。質問はこれで終わりですが、お答えいただいたことを性別や年代などで統計的に分析するため、差し支えなければ、あなたご自身のことについてお聞かせください。

F1 あなたの性別をお聞かせください。(○は1つ)

1 男性 48.3% 2 女性 50.8% 無回答 0.9%

F2 あなたの年齢は、おいくつですか。(○は1つ)


1 20～29歳 8.2% 2 30～39歳 13.0% 3 40～49歳 14.8%
4 50～59歳 19.1% 5 60～69歳 24.3% 6 70歳以上 19.8%
無回答 0.8%

F3 あなたの職業は何ですか。次の中から主なもの1つを選んでください。

1 農林漁業を営んでいる(家族従業者も含みます) 5.2%
2 商工業、サービス業、自由業などを営んでいる(家族従業者も含みます) 14.4%
3 会社、商店、官公庁などに勤めている(パートも含みます) 41.1%
4 主婦・主夫(家庭の中で家事が主な役割の方) 20.8%
5 無職(学生を含みます) 17.5%
無回答 1.0%

F4 あなたは、現在の所で何年お住まいですか。次の中から1つを選んでください。

1 3年未満 7.3% 2 3年以上～10年未満 12.9%
3 10年以上～20年未満 16.8% 4 20年以上 62.2%
無回答 0.8%



たくさんの質問にご協力いただき、誠にありがとうございました。

この調査票は、同封の返信用封筒に入れ、7月12日(月)までに、切手を貼らずにポストにご投函くださ