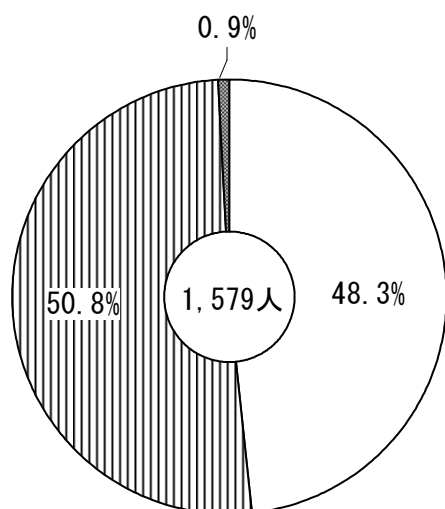


Ⅲ 調査Ⅱ

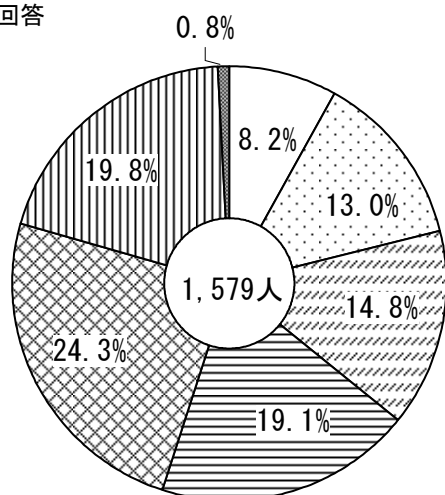
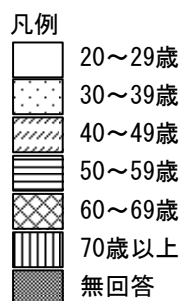
1. 調査回答者の属性

1) 性別



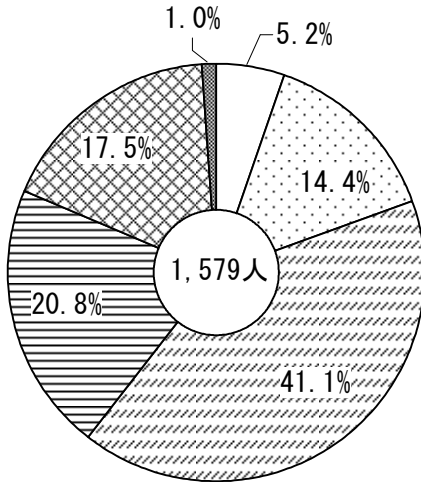
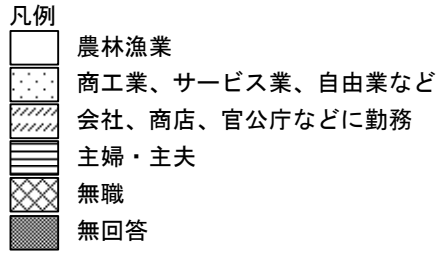
区 分	回答者数(人)	構成比 (%)
1. 男性	762	48.3
2. 女性	802	50.8
(無回答)	15	0.9
合 計	1,579	100.0

2) 年齢



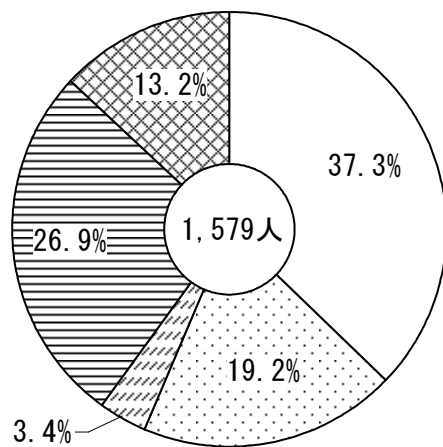
区 分	回答者数(人)	構成比 (%)
1. 20～29歳	129	8.2
2. 30～39歳	205	13.0
3. 40～49歳	234	14.8
4. 50～59歳	302	19.1
5. 60～69歳	383	24.3
6. 70歳以上	313	19.8
(無回答)	13	0.8
合 計	1,579	100.0

3) 職業



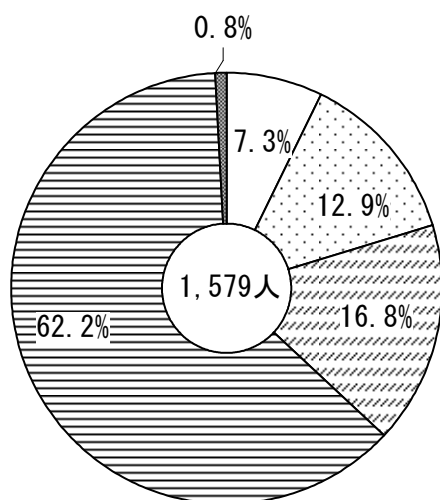
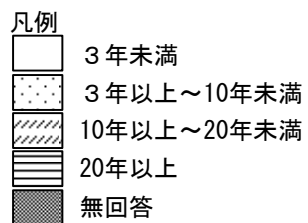
区分	回答者数(人)	構成比(%)
1. 農林漁業	82	5.2
2. 商工業、サービス業、自由業など	227	14.4
3. 会社、商店、官公庁などに勤務	649	41.1
4. 主婦・主夫	328	20.8
5. 無職	277	17.5
(無回答)	16	1.0
合計	1,579	100.0

4) 圏域



区分	回答者数(人)	構成比(%)
1. 高松地域	589	37.3
2. 東讃地域	303	19.2
3. 小豆地域	54	3.4
4. 中讃地域	425	26.9
5. 西讃地域	208	13.2
合計	1,579	100.0

5) 居住年数



区 分	回答者数(人)	構成比(%)
1. 3年未満	116	7.3
2. 3年以上～10年未満	203	12.9
3. 10年以上～20年未満	265	16.8
4. 20年以上	982	62.2
(無回答)	13	0.8
合 計	1,579	100.0

2. 調査の集計結果

(1) スポーツについて

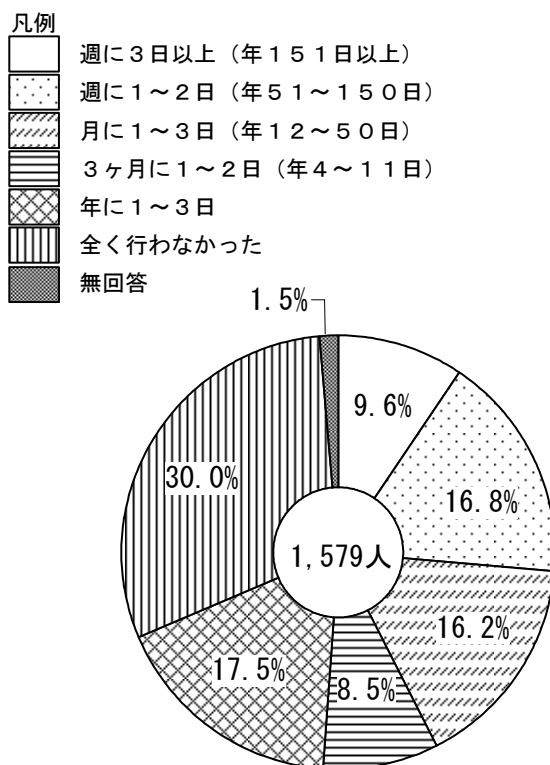
1) 過去1年の間に運動やスポーツを行った日数

問1 あなたは、過去1年の間に、運動やスポーツを行った日数を合わせると何日ぐらいになりますか。次の中から1つだけ選んでください。

[回答者数=1,579]

1 週に3日以上 (年151日以上)	9.6%
2 週に1～2日 (年51～150日)	16.8%
3 月に1～3日 (年12～50日)	16.2%
4 3ヶ月に1～2日 (年4～11日)	8.5%
5 年に1～3日	17.5%
6 全く行わなかった	30.0%
(無回答)	1.5%

過去1年の間に運動やスポーツを行った日数については、「全く行わなかった」が30.0%で最も多く、次いで「年に1～3日」が17.5%、「週に1～2日(年51～150日)」が16.8%となっている。




性別でみると、男性、女性ともに週に1日以上スポーツをする人は26.4%で、4人に1人以上となっている。一方、全く行わなかった人は男性で27.7%、女性で32.0%となっている。

年齢別でみると、週に1日以上スポーツをする人の割合は、60歳代で3割程度と最も多くなっており、20歳代、50歳代が続いている。

職業別でみると、週に1日以上スポーツをする人の割合は、主婦・主夫が3割程度と最も多くなっており、無職、会社・商店・官公庁などに勤務が続いている。

圏域別でみると、週に1日以上スポーツをする人の割合は、東讃地域が3割程度と最も多くなっており、中讃地域、高松地域が続いている。

居住年数別でみると、週に1日以上スポーツをする人の割合は、10年以上～20年未満が3割程度と最も多くなっており、20年以上、3年以上～10年未満が続いている。



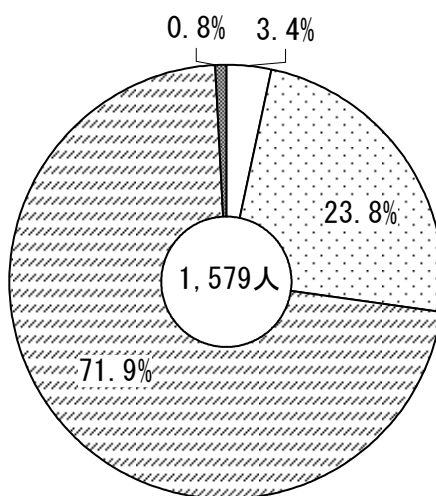
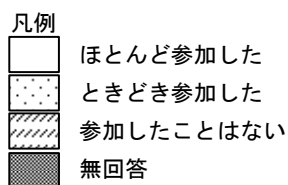
2) 過去1年の間に地域で開かれたスポーツ行事への参加状況

問2 あなたは、過去1年の間に、地域で開かれたスポーツ行事に参加したことがありますか。次の中から1つだけ選んでください。

[回答者数=1,579]

1 ほとんど参加した	3.4%
2 ときどき参加した	23.8%
3 参加したことはない	71.9%
(無回答)	0.8%

過去1年の間に地域で開かれたスポーツ行事への参加状況については、「参加したことはない」が71.9%で最も多く、次いで「ときどき参加した」が23.8%、「ほとんど参加した」が3.4%となっている。



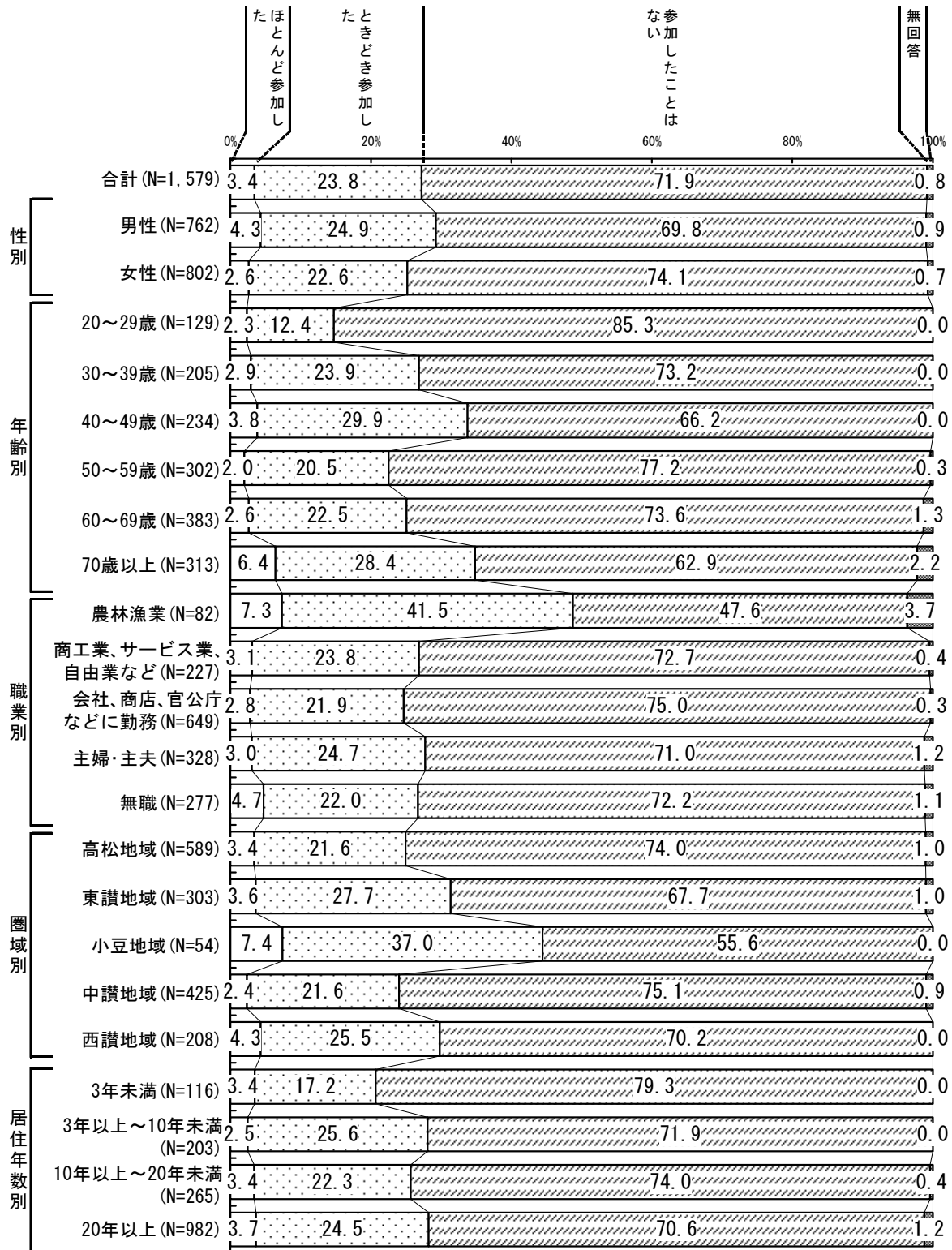
「ほとんど参加した」と「ときどき参加した」を合わせると、性別では、男性が29.2%、女性が25.2%と男性の方が女性よりも多くなっている。

年齢別にみると、40歳代と70歳以上が3割を超えており、30歳代と60歳代が続いている。

職業別でみると、農林漁業では5割程度となっているが、その他の職業では3割以下と少なくなっている。

圏域別でみると、小豆地域が4割を超えて最も多くなっており、東讃地域、西讃地域が続いている。

居住年数別でみると、20年以上が28.2%と最も多く、3年以上から10年未満が28.1%と続いている。



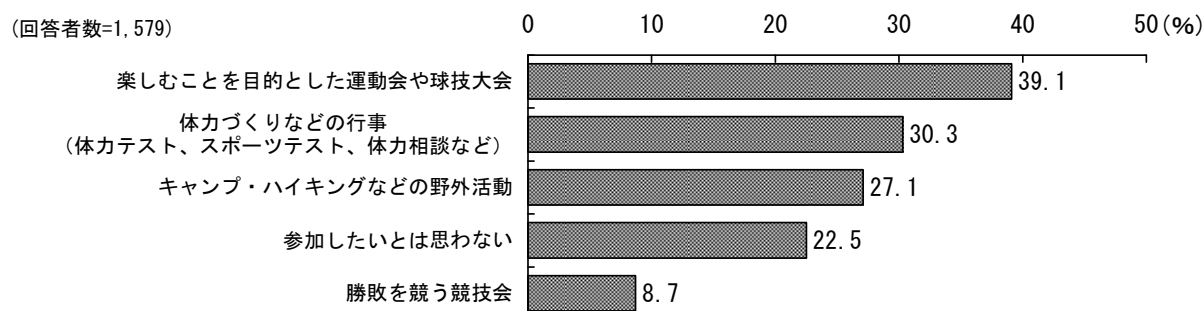
3) 地域のスポーツが開催される場合、参加したい行事

問3 あなたは、地域のスポーツ行事が開催される場合、どのような行事に参加したいと思いますか。次の中からいくつでも選んでください。

[回答者数=1,579]

1 楽しむことを目的とした運動会や球技大会	39.1%
2 体力づくりなどの行事（体力テスト、スポーツテスト、体力相談など）	30.3%
3 キャンプ・ハイキングなどの野外活動	27.1%
4 参加したいとは思わない	22.5%
5 勝敗を競う競技会	8.7%

地域のスポーツが開催される場合、参加したい行事については、「楽しむことを目的とした運動会や球技大会」が39.1%で最も多く、次いで「体力づくりなどの行事（体力テスト、スポーツテスト、体力相談など）」が30.3%、「キャンプ・ハイキングなどの野外活動」が27.1%となっている。



性別でみると、男性、女性ともに「楽しむことを目的とした運動会や球技大会」が最も多くなっており、男性では「キャンプ・ハイキングなどの野外活動」が続き、女性では「体力づくりなどの行事（体力テスト、スポーツテスト、体力相談など）」が続いている。

年齢別では、60歳代では「体力づくりなどの行事（体力テスト、スポーツテスト、体力相談など）」が最も多くなっているが、その他の年代では「楽しむことを目的とした運動会や球技大会」が最も多くなっている。

職業別でみると、農林漁業や商工業・サービス業・自由業など、会社・商店・官公庁などに勤務では「楽しむことを目的とした運動会や球技大会」が最も多く、主婦・主夫では「体力づくりなどの行事（体力テスト、スポーツテスト、体力相談など）」、無職では「参加したいとは思わない」が最も多くなっている。

圏域別では、中讃地域では「体力づくりなどの行事（体力テスト、スポーツテスト、体力相談など）」が最も多く、その他の圏域では「楽しむことを目的とした運動会や球技大会」が最も多くなっている。

居住年数別では、すべての居住年数において「楽しむことを目的とした運動会や球技大会」が4割程度と最も多くなっている。

(単位：%)

区 分		回答者数(人)	楽しむことを目的とした運動会や球技大会	体力づくりなどの行事(体力テスト、スポーツテスト、体力相談など)	キャンプ・ハイキングなどの野外活動	参加したいとは思わない	勝敗を競う競技会
合 計		1,579	39.1	30.3	27.1	22.5	8.7
性別	男性	762	38.3	27.2	27.7	23.5	11.3
	女性	802	40.0	33.3	26.6	21.7	6.4
年齢別	20～29歳	129	41.9	22.5	29.5	18.6	17.8
	30～39歳	205	39.5	22.9	29.3	24.4	13.2
	40～49歳	234	51.7	23.5	28.6	21.4	8.5
	50～59歳	302	38.1	36.1	31.5	18.2	9.9
	60～69歳	383	32.1	36.3	30.5	20.6	5.0
	70歳以上	313	38.3	30.4	15.0	30.7	5.8
職業別	農林漁業	82	50.0	34.1	23.2	14.6	7.3
	商工業、サービス業、自由業など	227	36.6	30.0	26.9	22.5	12.3
	会社、商店、官公庁などに勤務	649	43.3	27.9	32.5	18.0	10.2
	主婦・主夫	328	35.7	37.8	24.1	22.9	4.6
	無職	277	33.2	26.0	19.1	35.4	7.9
圏域別	高松地域	589	36.5	30.9	28.2	25.1	7.0
	東讃地域	303	42.6	32.7	27.1	17.5	10.2
	小豆地域	54	61.1	22.2	22.2	16.7	13.0
	中讃地域	425	33.6	34.1	24.9	24.2	9.9
	西讃地域	208	46.6	19.7	29.8	20.2	7.7
居住年数別	3年未満	116	37.9	20.7	32.8	22.4	13.8
	3年以上～10年未満	203	40.9	27.1	28.6	20.7	11.3
	10年以上～20年未満	265	40.4	33.2	30.6	18.5	7.9
	20年以上	982	38.7	31.3	25.2	24.1	7.8

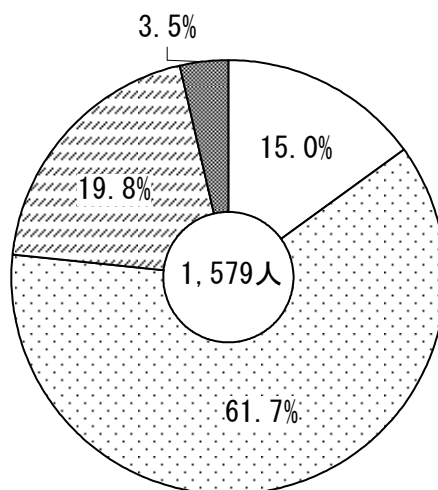
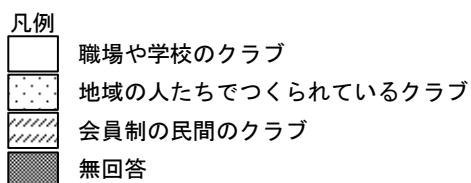
4) 望ましいスポーツクラブ（同好会）：構成メンバー

問4 あなたは、どのような構成メンバーのスポーツクラブ（同好会）が望ましいと思いますか。次の中から1つだけ選んでください。

〔回答者数=1,579〕

1 職場や学校のクラブ	15.0%
2 地域の人たちでつくられているクラブ	61.7%
3 会員制の民間のクラブ	19.8%
(無回答)	3.5%

望ましいスポーツクラブ（同好会）：構成メンバーについては、「地域の人たちでつくられているクラブ」が61.7%で最も多く、次いで「会員制の民間のクラブ」が19.8%、「職場や学校のクラブ」が15.0%となっている。



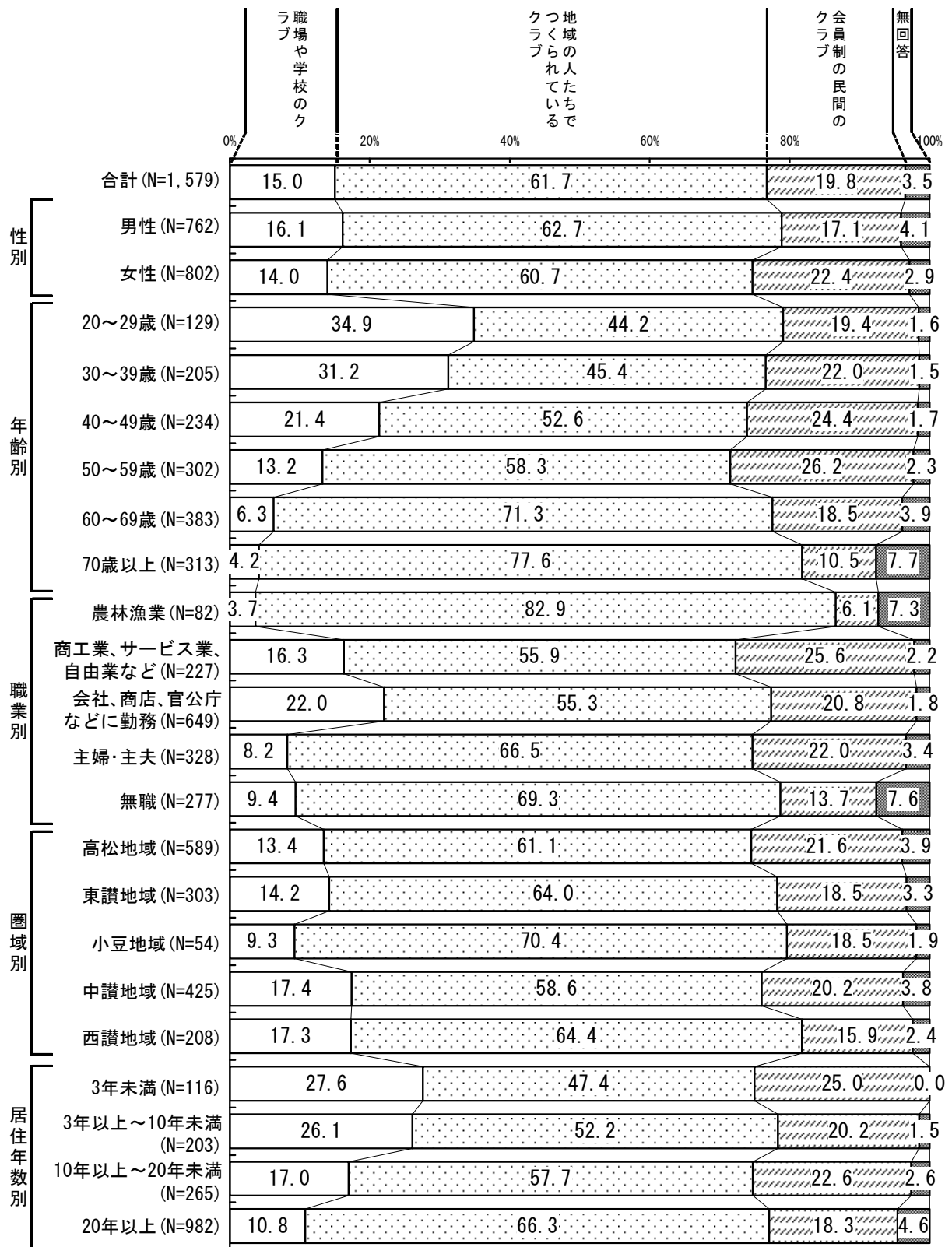
性別でみると、男性、女性ともに同様の傾向となっているが、「会員制の民間のクラブ」で女性の割合は男性よりも多く、「地域の人たちでつくられているクラブ」と「職場や学校のクラブ」では女性よりも男性の方が多くなっている。

年齢別でみると、年齢が上がるとともに「地域の人たちでつくられているクラブ」が多くなっているが、「職場や学校のクラブ」は少なくなっている。

職業別でみると、すべての職業で「地域の人たちでつくられているクラブ」が最も多くなっているが、特に農林漁業で8割を超えている。「会員制の民間のクラブ」では、商工業・サービス業・自由業などが他の職業と比較して相対的に多く、「職場や学校のクラブ」では、会社・商店・官公庁などに勤務が他の職業と比較して相対的に多くなっている。

圏域別でみると、すべての圏域において「地域の人たちでつくられているクラブ」が5割を超えて多くなっており、特に小豆地域では7割を超え、その他の圏域と比較して相対的に多くなっている。

居住年数別では、居住年数が多くなるとともに「地域の人たちでつくられているクラブ」の割合が多くなっているが、一方で「職場や学校のクラブ」では、居住年数が多くなるとともに少なくなっている。



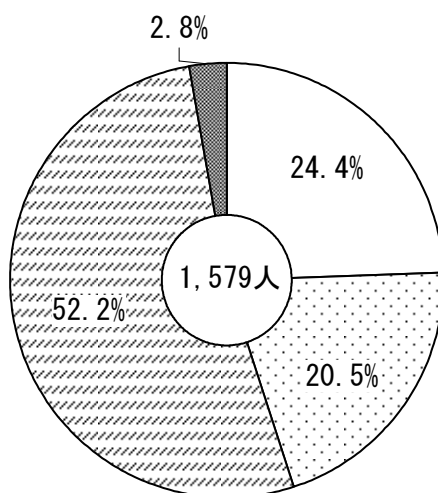
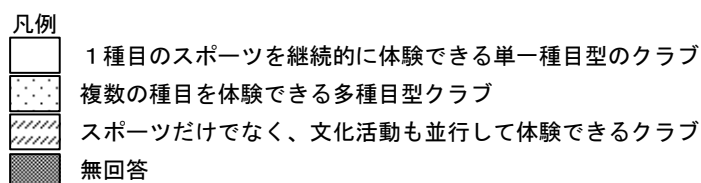
5) 望ましいスポーツクラブ（同好会）：活動形態

問5 あなたは、どのような活動形態のスポーツクラブ（同好会）が望ましいと思いますか。次の中から1つだけ選んでください。

〔回答者数=1,579〕

1	1種目のスポーツを継続的に体験できる単一種目型のクラブ	24.4%
2	複数の種目を体験できる多種目型クラブ	20.5%
3	スポーツだけでなく、文化活動も並行して体験できるクラブ	52.2%
	(無回答)	2.8%

望ましいスポーツクラブ（同好会）：活動形態については、「スポーツだけでなく、文化活動も並行して体験できるクラブ」が52.2%で最も多く、次いで「1種目のスポーツを継続的に体験できる単一種目型のクラブ」が24.4%、「複数の種目を体験できる多種目型クラブ」が20.5%となっている。




性別でみると、男性、女性ともに「スポーツだけでなく、文化活動も並行して体験できるクラブ」が最も多く、性別で比較すると女性の方が男性よりも多くなっている。

年齢別でみると、年齢が上がるとともに「1種目のスポーツを継続的に体験できる単一種目型のクラブ」と「複数の種目を体験できる多種目型クラブ」が少なくなる傾向にある。

職業別でみると、すべての職業において「スポーツだけでなく、文化活動も並行して体験できるクラブ」が最も多くなっており、特に農林漁業では6割を超え、その他の職業よりも多くなっている。

圏域別でみると、いずれも「スポーツだけでなく、文化活動も並行して体験できるクラブ」が最も多くなっており、特に中讃地域や西讃地域では他の地域と比較して相対的に多くなっている。

居住年数別でみると、居住年数が多くなるとともに、「スポーツだけでなく、文化活動も並行して体験できるクラブ」が多くなっている。



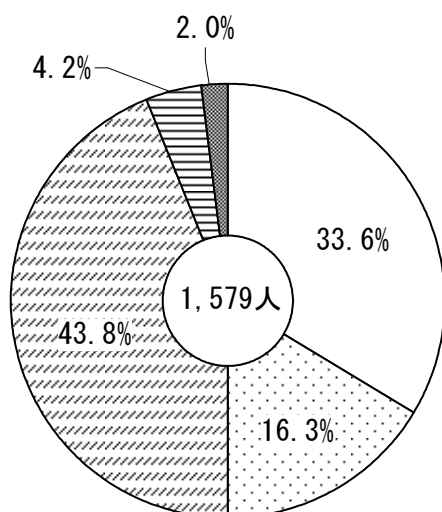
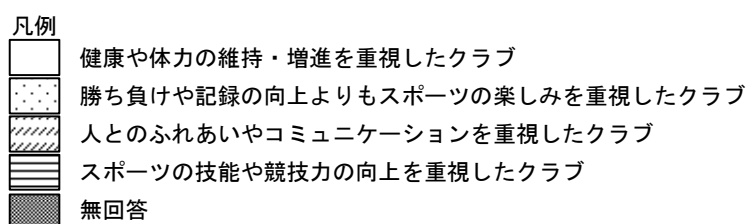
6) 望ましいスポーツクラブ（同好会）：目的

問6 あなたは、どのような目的のスポーツクラブ（同好会）が望ましいと思いますか。次の中から1つだけ選んでください。

〔回答者数=1,579〕

1 健康や体力の維持・増進を重視したクラブ	33.6%
2 勝ち負けや記録の向上よりもスポーツの楽しみを重視したクラブ	16.3%
3 人とのふれあいやコミュニケーションを重視したクラブ	43.8%
4 スポーツの技能や競技力の向上を重視したクラブ	4.2%
(無回答)	2.0%

望ましいスポーツクラブ（同好会）：目的については、「人とのふれあいやコミュニケーションを重視したクラブ」が43.8%で最も多く、次いで「健康や体力の維持・増進を重視したクラブ」が33.6%、「勝ち負けや記録の向上よりもスポーツの楽しみを重視したクラブ」が16.3%となっている。



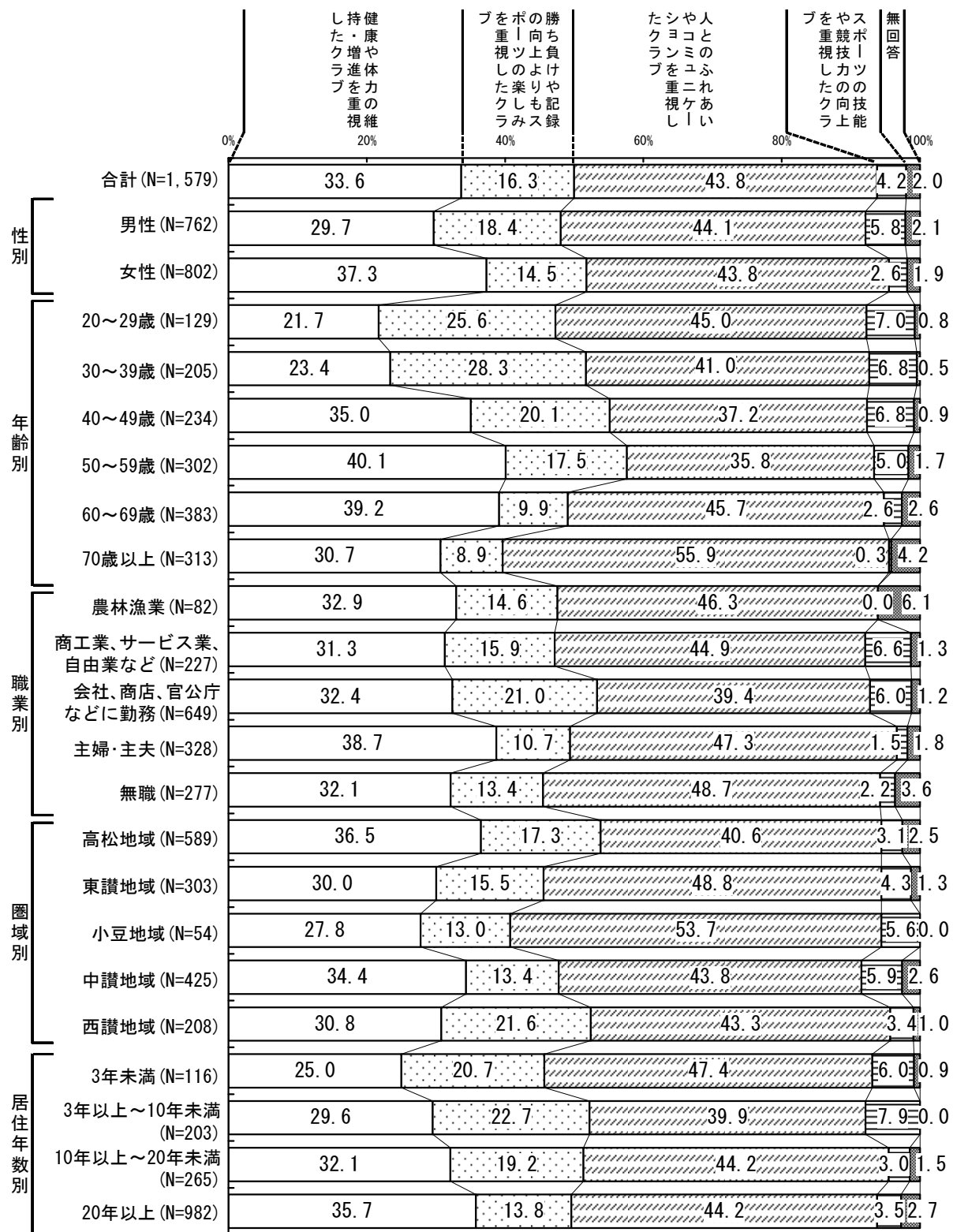
性別で見ると、男性、女性ともに「人とのふれあいやコミュニケーションを重視したクラブ」が最も多くなっている。また、性差をみると「健康や体力の維持・増進を重視したクラブ」において、男性よりも女性の方が多くなっている。

年齢別で見ると、50歳代では「健康や体力の維持・増進を重視したクラブ」が最も多くなっているが、その他の年齢では「人とのふれあいやコミュニケーションを重視したクラブ」が最も多くなっている。

職業別で見ると、すべての職業において「人とのふれあいやコミュニケーションを重視したクラブ」が最も多くなっているが、主婦・主夫では「健康や体力の維持・増進を重視したクラブ」において、他の職業よりも相対的に多くなっている。

圏域別で見ると、すべての圏域において「人とのふれあいやコミュニケーションを重視したクラブ」が最も多くなっており、特に小豆地域においては5割を超えている。

居住年数別で見ると、居住年数が多くなるとともに「健康や体力の維持・増進を重視したクラブ」が多くなっている。



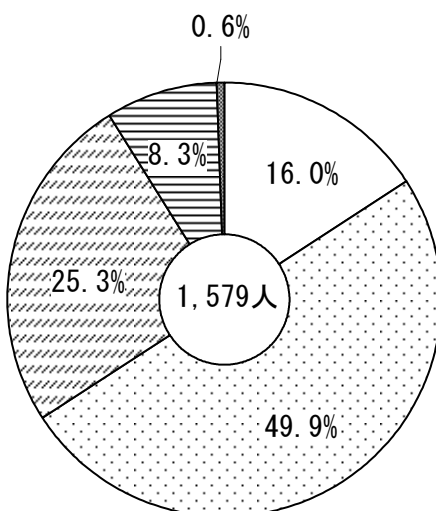
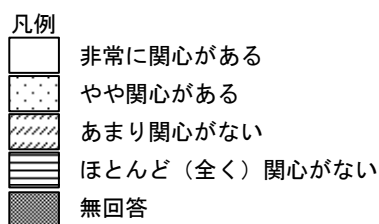
7) スポーツの全国大会における香川県選手等の活躍への関心

問7 あなたは、スポーツの全国大会（全国高校野球・国民体育大会など）での香川県選手やチームの活躍にどのくらい関心を持っていますか。次の中から1つだけ選んでください。

[回答者数=1,579]

1 非常に関心がある	16.0%
2 やや関心がある	49.9%
3 あまり関心がない	25.3%
4 ほとんど（全く）関心がない	8.3%
（無回答）	0.6%

スポーツの全国大会における香川県選手等の活躍への関心については、「やや関心がある」が49.9%で最も多く、次いで「あまり関心がない」が25.3%、「非常に関心がある」が16.0%となっている。



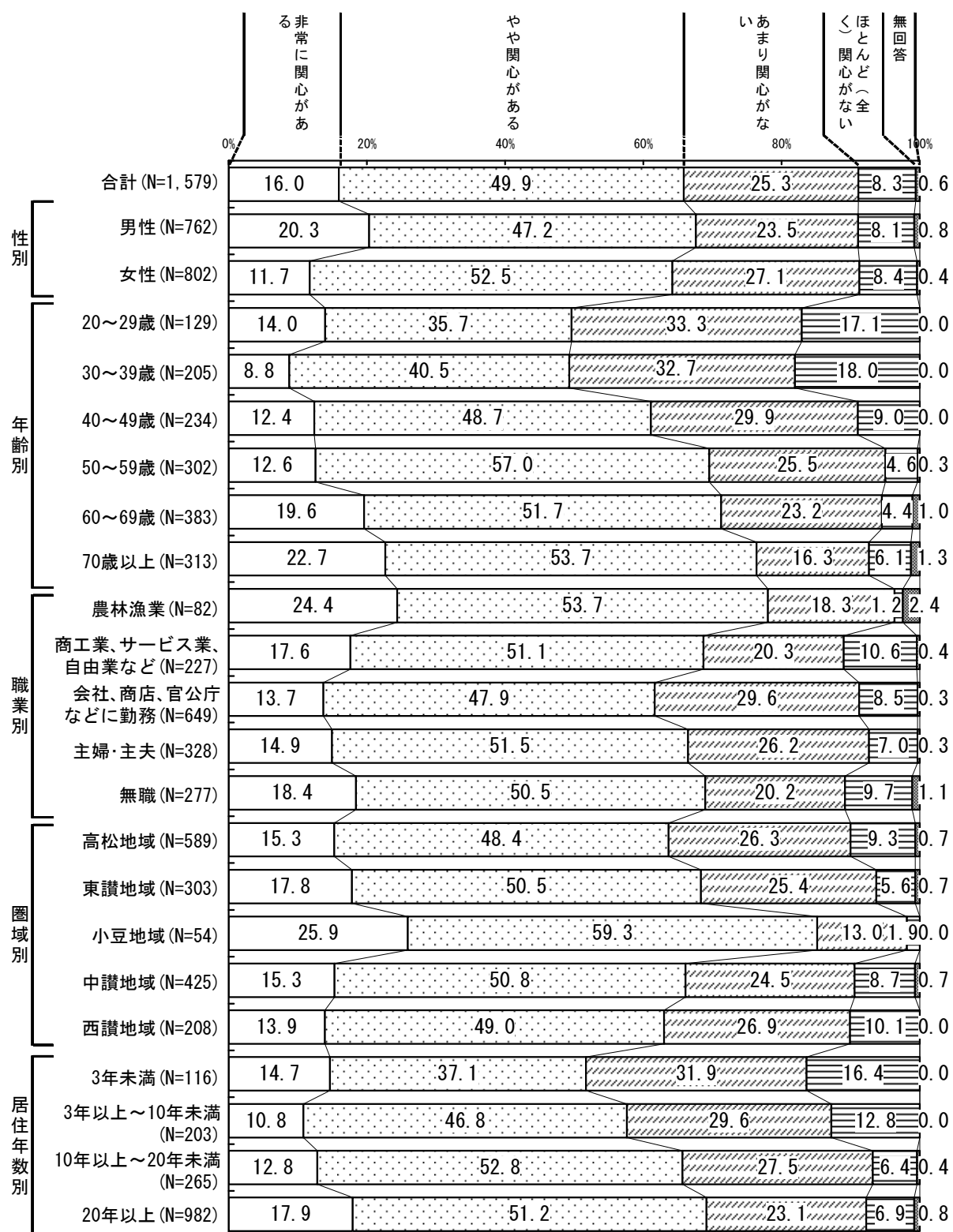
「非常に関心がある」と「やや関心がある」をあわせると、性別では、男性が67.5%、女性が64.2%となっており、男性の方が若干多くなっている。

年齢別では、20歳代と30歳代は4割台となっているが、40歳代以降では5割を超えており、年齢が上がるとともに、関心を示す割合も多くなっている。

職業別では、農林漁業において8割程度と最も多くなっており、無職や商工業・サービス業・自由業などが続いている。

圏域別では、小豆地域において8割を超えているが、その他の圏域では6割程度となっている。

居住年数別では、居住年数が長くなるとともに、関心を示す割合が多くなっている。



(2) 地域密着型スポーツについて

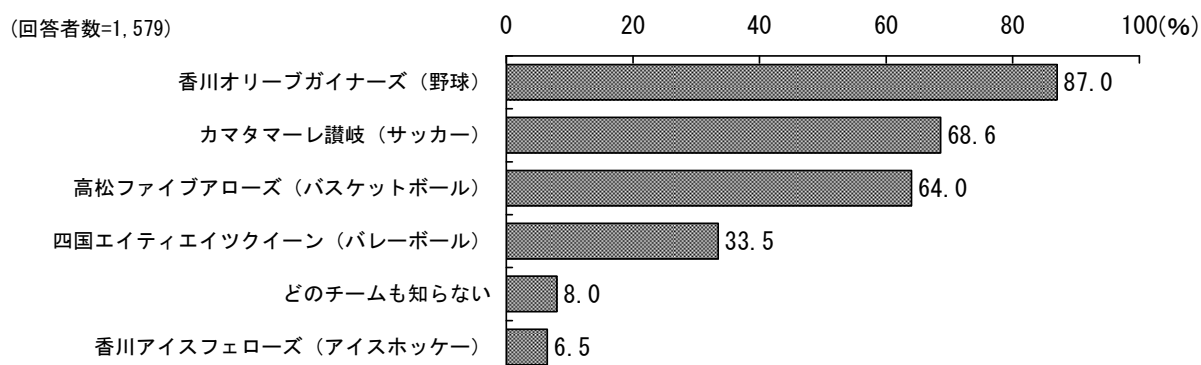
1) 香川県で活動している地域密着型スポーツチームの認知度

問8 香川県を本拠地として活動している地域密着型スポーツチームのうち、あなたが知っているのは、次のどのチームでしょうか。知っているチームをすべて選んでください。

〔回答者数=1,579〕

1	香川オーリーブガイナース (野球)	87.0%
2	カマタマーレ讃岐 (サッカー)	68.6%
3	高松ファイブアローズ (バスケットボール)	64.0%
4	四国エイティエイツクイーン (バレーボール)	33.5%
5	どのチームも知らない	8.0%
6	香川アイスフェローズ (アイスホッケー)	6.5%

香川県で活動している地域密着型スポーツチームの認知度については、「香川オーリーブガイナース (野球)」が 87.0%で最も多く、次いで「カマタマーレ讃岐 (サッカー)」が 68.6%、「高松ファイブアローズ (バスケットボール)」が 64.0%となっている。



性別でみると、男性、女性ともに「香川オーリーブガイナース (野球)」が最も多くなっているが、「どのチームも知らない」においては、男性が 5.5%、女性が 10.1%と女性の方が若干多くなっている。

年齢別でみると、すべての年代において「香川オーリーブガイナース (野球)」が最も多くなっており、「どのチームも知らない」においては、70歳以上では 15.0%となっているが、他の年齢別では1割を下回っている。

職業別でみると、「どのチームも知らない」においては、無職が最も多く、主婦・主夫や農林漁業が続いている。

圏域別でみると、すべての地域において「どのチームも知らない」が1割以下と少なくなっている。

居住年数別で見ると、すべての居住年数別において「どのチームも知らない」が1割以下と少なくなっている。

(単位：%)

区 分		回答者数(人)	香川オリーブガイナーズ	カマタマーレ讃岐	高松ファイブアローズ	四国エイトイェイツクイン	どのチームも知らない	香川アイスフェローズ
合 計		1,579	87.0	68.6	64.0	33.5	8.0	6.5
性 別	男性	762	91.2	74.1	71.1	41.9	5.5	8.5
	女性	802	83.3	63.8	57.9	25.8	10.1	4.6
年 齢 別	20～29歳	129	91.5	82.2	80.6	22.5	8.5	5.4
	30～39歳	205	92.2	74.1	75.6	33.7	4.4	9.3
	40～49歳	234	91.9	79.5	78.6	40.2	3.8	11.5
	50～59歳	302	89.7	71.2	72.8	43.7	5.3	7.3
	60～69歳	383	86.9	65.8	57.7	31.1	8.4	5.0
	70歳以上	313	76.0	53.4	39.3	26.5	15.0	2.6
職 業 別	農林漁業	82	87.8	61.0	52.4	30.5	8.5	4.9
	商工業、サービス業、自由業など	227	88.1	67.4	68.3	33.5	7.0	5.7
	会社、商店、官公庁などに勤務	649	92.1	77.3	75.8	41.8	4.8	10.9
	主婦・主夫	328	82.9	62.8	56.4	25.6	10.1	1.8
	無職	277	79.4	59.9	47.3	24.9	13.4	2.9
圏 域 別	高松地域	589	87.9	72.0	70.6	37.2	7.1	8.3
	東讃地域	303	86.5	67.7	60.4	35.0	7.6	10.6
	小豆地域	54	88.9	61.1	55.6	33.3	9.3	7.4
	中讃地域	425	85.4	65.2	57.9	28.7	8.7	1.9
	西讃地域	208	87.5	69.2	64.9	30.8	9.1	4.3
居 住 年 数 別	3年未満	116	87.9	77.6	65.5	27.6	7.8	6.9
	3年以上～10年未満	203	90.6	73.4	74.4	33.5	4.9	7.4
	10年以上～20年未満	265	90.6	71.3	74.3	38.1	6.4	10.6
	20年以上	982	85.3	66.2	59.4	33.1	9.0	5.2

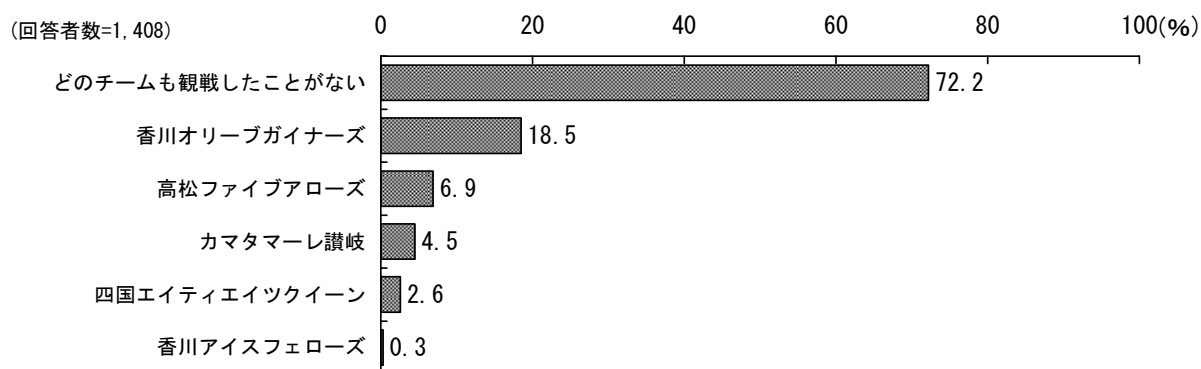
2) 試合を観戦したことがあるチーム

問9 あなたが試合を観戦したことがあるチームはどのチームでしょうか。すべて選んでください。

〔回答者数=1,408〕

1	どのチームも観戦したことがない	72.2%
2	香川オリーブガイナース	18.5%
3	高松ファイブアローズ	6.9%
4	カマタマーレ讃岐	4.5%
5	四国エイティエイツクイーン	2.6%
6	香川アイスフェローズ	0.3%

試合を観戦したことがあるチームについては、「どのチームも観戦したことがない」が72.2%で最も多く、次いで「香川オリーブガイナース」が18.5%、「高松ファイブアローズ」が6.9%となっている。



性別でみると、「どのチームも観戦したことがない」において、男性が67.2%、女性が77.9%となっており、男性の方が試合を観戦したことがある割合が多くなっている。

年齢別でみると、「どのチームも観戦したことがない」において、70歳以上では6割台となっているが、その他の年齢では7割台となっており、70歳以上が試合を観戦したことがある割合が多くなっている。

職業別では、「どのチームも観戦したことがない」において、農林漁業では6割台となっているが、その他の職業では7割台となっており、農林漁業において試合を観戦したことがある割合が多くなっている。

圏域別でみると、「どのチームも観戦したことがない」において、小豆地域で81.3%と最も多く、高松地域では68.4%と最も少なくなっている。

居住年数別でみると、すべての居住年数において「どのチームも観戦したことがない」が7割台となっている。

(単位：%)

区 分		回答者数(人)	どのチームも観戦したことがない	香川オリーブガイナーズ	高松ファイブアローズ	カマタマーレ讃岐	四国エイトイェイツクイン	香川アイスフェローズ
合 計		1,408	72.2	18.5	6.9	4.5	2.6	0.3
性 別	男性	702	67.2	23.5	8.1	5.8	2.8	0.3
	女性	696	77.9	12.6	5.7	3.3	2.2	0.3
年 齢 別	20～29歳	118	75.4	11.9	11.9	2.5	1.7	0.8
	30～39歳	192	73.4	12.5	9.9	7.8	3.1	0.0
	40～49歳	220	71.4	17.7	11.8	2.7	3.6	0.0
	50～59歳	278	75.2	17.6	6.1	2.9	3.2	0.4
	60～69歳	341	74.2	19.6	4.1	4.1	1.8	0.3
	70歳以上	250	66.4	24.0	2.8	7.2	1.6	0.4
職 業 別	農林漁業	73	60.3	27.4	6.8	5.5	4.1	0.0
	商工業、サービス業、 自由業など	207	73.4	17.9	5.8	4.8	2.4	0.5
	会社、商店、官公庁 などに勤務	603	71.3	18.7	9.6	4.3	3.0	0.5
	主婦・主夫	282	76.2	14.2	3.9	3.2	2.5	0.0
	無職	231	74.0	18.6	4.8	6.5	0.9	0.0
圏 域 別	高松地域	528	68.4	22.7	9.1	4.9	2.7	0.6
	東讃地域	273	68.9	20.9	7.7	5.9	2.6	0.4
	小豆地域	48	81.3	6.3	6.3	2.1	4.2	0.0
	中讃地域	373	75.6	15.0	3.8	4.8	2.4	0.0
	西讃地域	186	79.0	12.9	5.9	1.6	2.2	0.0
居 住 年 数 別	3年未満	105	74.3	14.3	8.6	4.8	3.8	0.0
	3年以上～10年未満	187	71.1	19.8	7.5	4.8	3.7	0.0
	10年以上～20年未満	244	73.0	15.6	10.7	5.3	2.0	0.4
	20年以上	863	72.5	18.9	5.6	4.3	2.2	0.3

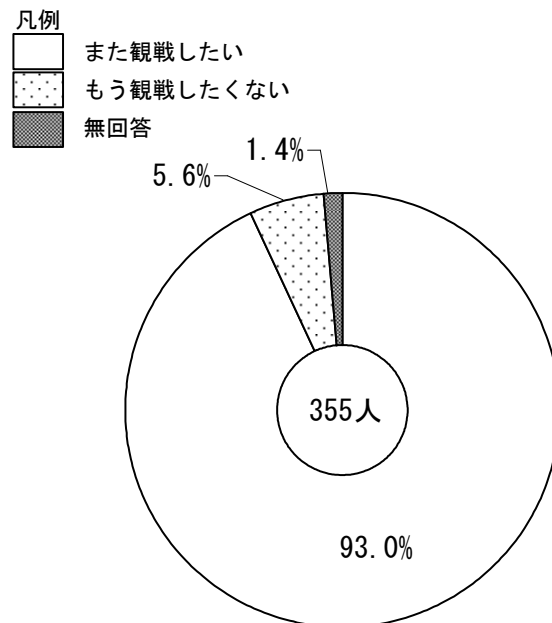
3) 再観戦の希望

問10 問9で1～5のいずれかを選ばれた方におたずねします。あなたは、今後「また観戦したい」と思いますか。次のうちどちらか1つ選んでください。

〔回答者数=355〕

1 また観戦したい	93.0%
2 もう観戦したくない	5.6%
(無回答)	1.4%

再観戦の希望については、「また観戦したい」が93.0%、「もう観戦したくない」が5.6%となっている。




性別でみると、男性、女性ともに「また観戦したい」が、9割を超えており、男性の方が女性よりも若干多くなっている。

年齢別でみると、20歳代で「また観戦したい」が8割台となっているが、その他の年齢では9割を超えている。

職業別でみると、「また観戦したい」が商工業・サービス業・自由業などと無職において8割台となっているが、その他の職業では9割台となっている。

圏域別でみると、東讃地域で「また観戦したい」が8割台となっているが、その他の地域では9割台を超えている。

居住年数別でみると、3年未満で「また観戦したい」が8割台となっているが、その他の居住年数では9割台となっている。



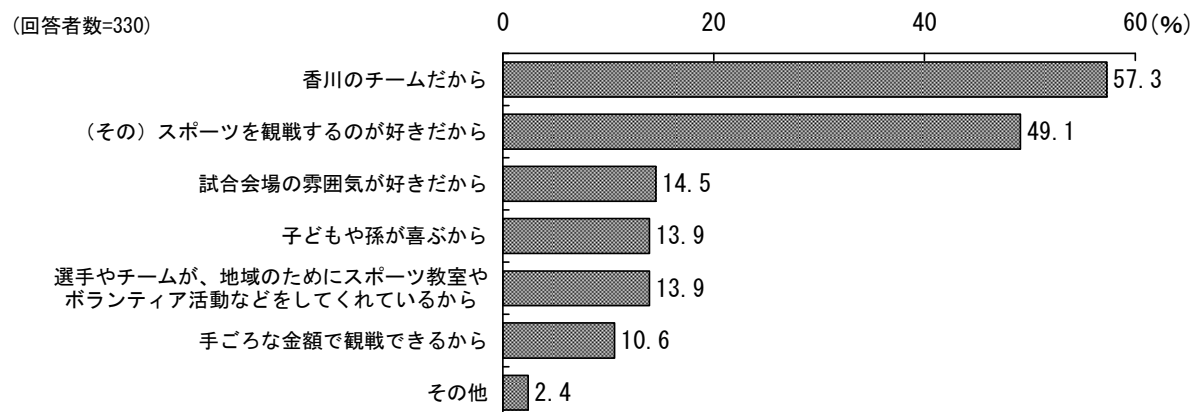
4) 再観戦の理由

問11 問10で「また観戦したい」を選ばれた方におたずねします。「また観戦したい」理由を次の中から2つまで選んでください。

〔回答者数=330〕

1	香川のチームだから	57.3%
2	(その) スポーツを観戦するのが好きだから	49.1%
3	試合会場の雰囲気が好きだから	14.5%
4	子どもや孫が喜ぶから	13.9%
5	選手やチームが、地域のためにスポーツ教室やボランティア活動などをしてきているから	13.9%
6	手ごろな金額で観戦できるから	10.6%
7	その他	2.4%

再観戦の理由については、「香川のチームだから」が57.3%で最も多く、次いで「(その) スポーツを観戦するのが好きだから」が49.1%、「試合会場の雰囲気が好きだから」が14.5%となっている。



性別でみると、男性、女性ともに「香川のチームだから」が最も多く、「(その) スポーツを観戦するのが好きだから」と「試合会場の雰囲気が好きだから」が続いている。

年齢別でみると、20歳代から40歳代では「(その) スポーツを観戦するのが好きだから」が最も多く、50歳代以上では「香川のチームだから」が最も多くなっている。

職業別でみると、会社・商店・官公庁などに勤務において「(その) スポーツを観戦するのが好きだから」が最も多く、その他の職業では「香川のチームだから」が最も多くなっている。

圏域別でみると、小豆地域では「(その) スポーツを観戦するのが好きだから」が最も多く、その他の地域では「香川のチームだから」が最も多くなっている。

居住年数別でみると、3年以上～10年未満では「(その) スポーツを観戦するのが好きだから」が最も多く、その他の居住年数では「香川のチームだから」が最も多くなっている。

(単位：%)

区 分		回答者数(人)	香川のチームだから	(その)スポーツを観戦するのが好きだから	試合会場の雰囲気が好きだから	子どもや孫が喜ぶから	選手やチームが、地域のため スポーツ教室やボランティア活動 などをしていてくれるから	手ごろな金額で観戦できるから	その他
合 計		330	57.3	49.1	14.5	13.9	13.9	10.6	2.4
性 別	男性	200	58.0	50.5	16.0	11.0	14.5	12.5	2.0
	女性	123	54.5	48.8	13.0	17.9	13.0	8.1	3.3
年 齢 別	20～29歳	24	37.5	66.7	12.5	4.2	12.5	8.3	8.3
	30～39歳	46	32.6	56.5	26.1	21.7	13.0	10.9	4.3
	40～49歳	56	55.4	62.5	12.5	19.6	10.7	8.9	5.4
	50～59歳	62	62.9	51.6	14.5	1.6	11.3	16.1	0.0
	60～69歳	74	64.9	43.2	9.5	12.2	18.9	5.4	1.4
	70歳以上	61	67.2	32.8	16.4	19.7	14.8	14.8	0.0
職 業 別	農林漁業	23	69.6	34.8	4.3	8.7	30.4	21.7	0.0
	商工業、サービス業、 自由業など	43	55.8	44.2	9.3	14.0	16.3	14.0	4.7
	会社、商店、官公庁 などに勤務	161	51.6	56.5	18.6	9.9	11.2	11.2	2.5
	主婦・主夫	49	57.1	38.8	14.3	24.5	14.3	8.2	2.0
	無職	47	68.1	51.1	12.8	17.0	12.8	4.3	2.1
圏 域 別	高松地域	143	57.3	47.6	13.3	14.0	14.0	12.6	2.1
	東讃地域	68	54.4	51.5	20.6	17.6	8.8	11.8	1.5
	小豆地域	8	37.5	50.0	0.0	25.0	25.0	0.0	12.5
	中讃地域	77	61.0	48.1	11.7	14.3	15.6	7.8	1.3
	西讃地域	34	58.8	52.9	17.6	2.9	17.6	8.8	5.9
居 住 年 数 別	3年未満	23	56.5	47.8	26.1	4.3	4.3	26.1	0.0
	3年以上～10年未満	49	28.6	49.0	28.6	22.4	20.4	8.2	6.1
	10年以上～20年未満	60	63.3	60.0	16.7	11.7	3.3	6.7	5.0
	20年以上	191	61.8	47.1	9.4	13.1	16.8	11.0	1.0

5) 香川県で活動している地域密着型スポーツチームに期待すること

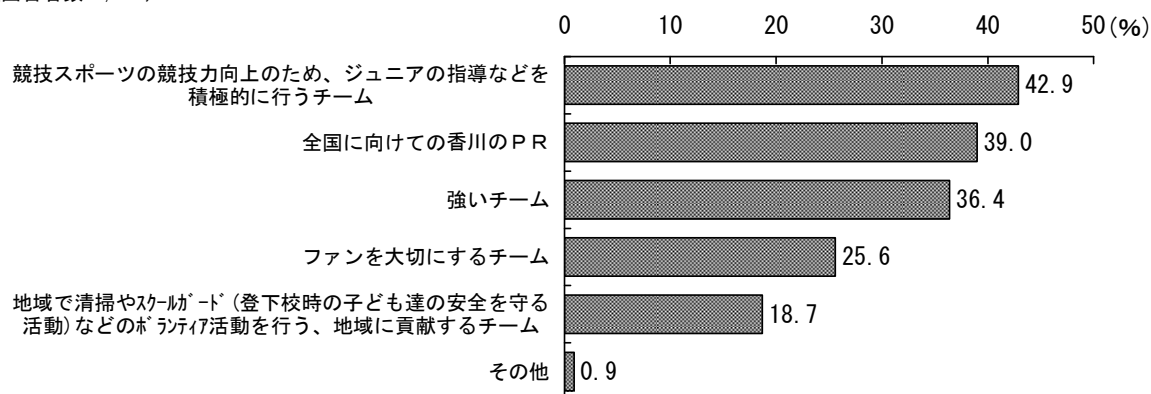
問12 あなたがこれらのチームに期待することは何ですか。次の中から2つまで選んでください。

〔回答者数=1,579〕

1	競技スポーツの競技力向上のため、ジュニアの指導などを積極的に行うチーム	42.9%
2	全国に向けての香川のPR	39.0%
3	強いチーム	36.4%
4	ファンを大切にしているチーム	25.6%
5	地域で清掃やスクールガード（登下校時の子ども達の安全を守る活動）などのボランティア活動を行う、地域に貢献するチーム	18.7%
6	その他	0.9%

香川県で活動している地域密着型スポーツチームに期待することについては、「競技スポーツの競技力向上のため、ジュニアの指導などを積極的に行うチーム」が42.9%で最も多く、次いで「全国に向けての香川のPR」が39.0%、「強いチーム」が36.4%となっている。

(回答者数=1,579)



性別でみると、男性では「強いチーム」が最も多く、「競技スポーツの競技力向上のため、ジュニアの指導などを積極的に行うチーム」が続いており、女性では「競技スポーツの競技力向上のため、ジュニアの指導などを積極的に行うチーム」が最も多く、「全国に向けての香川のPR」が続いている。

年齢別でみると、20歳代から50歳代では「競技スポーツの競技力向上のため、ジュニアの指導などを積極的に行うチーム」が4割を超えて最も多く、60歳代以上では「全国に向けての香川のPR」が最も多くなっている。

職業別でみると、農林漁業と商工業・サービス業・自由業など、無職においては「全国に向けての香川のPR」が最も多く、会社・商店・官公庁などに勤務と主婦・主夫では「競技スポーツの競技力向上のため、ジュニアの指導などを積極的に行うチーム」が最も多くなっている。

圏域別でみると、小豆地域では「強いチーム」が最も多く、その他の地域では「競技スポーツの競技力向上のため、ジュニアの指導などを積極的に行うチーム」が最も多くなっている。

居住年数別でみると、すべての居住年数において「競技スポーツの競技力向上のため、ジュニアの指導などを積極的に行うチーム」が最も多くなっている。

(単位：%)

区 分		回答者数(人)	ジュニアの指導などを積極的に行うチーム	全国に向けての香川のPR	強いチーム	ファンを大切にしているチーム	地域の清掃やスクールガード(登下校時の子ども達の安全を守る活動)など献するチーム	その他
合 計		1,579	42.9	39.0	36.4	25.6	18.7	0.9
性 別	男性	762	39.2	37.7	39.8	28.6	15.5	1.4
	女性	802	46.8	40.5	33.3	22.9	21.6	0.4
年 齢 別	20～29歳	129	45.0	38.0	34.1	38.0	23.3	0.8
	30～39歳	205	49.3	29.8	39.5	33.7	17.1	0.5
	40～49歳	234	50.9	32.5	42.7	30.8	12.4	0.9
	50～59歳	302	46.0	39.1	39.4	25.5	13.9	1.7
	60～69歳	383	39.4	45.4	35.2	19.8	19.1	0.5
	70歳以上	313	34.2	42.8	29.1	18.8	26.5	1.0
職 業 別	農林漁業	82	35.4	50.0	39.0	19.5	12.2	0.0
	商工業、サービス業、自由業など	227	40.1	41.4	35.7	29.1	18.1	0.9
	会社、商店、官公庁などに勤務	649	47.6	36.1	40.1	29.0	14.5	1.4
	主婦・主夫	328	45.1	42.7	30.8	19.2	27.4	0.0
	無職	277	35.4	37.2	34.3	24.5	20.2	1.1
圏 域 別	高松地域	589	39.9	39.4	37.4	27.3	17.1	1.7
	東讃地域	303	45.2	39.9	34.3	26.7	20.1	0.0
	小豆地域	54	42.6	37.0	44.4	20.4	22.2	0.0
	中讃地域	425	42.1	38.6	35.8	21.4	20.5	0.7
	西讃地域	208	50.0	38.0	35.6	28.8	16.3	0.5
居 住 年 数 別	3年未満	116	43.1	35.3	39.7	30.2	15.5	0.9
	3年以上～10年未満	203	49.8	34.5	35.5	30.5	16.7	0.5
	10年以上～20年未満	265	46.4	38.1	41.5	27.9	16.2	1.1
	20年以上	982	40.8	40.7	34.8	23.5	20.1	0.9

(3) ボランティア・NPO活動について

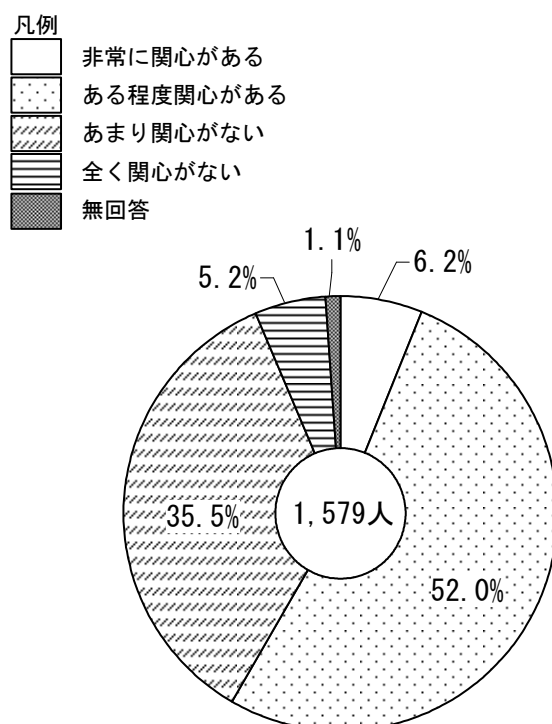
1) ボランティア・NPO活動への関心の程度

問13 あなたは、ボランティア・NPO活動にどの程度関心がありますか。次の中から1つだけ選んでください。

〔回答者数=1,579〕

1 非常に関心がある	6.2%
2 ある程度関心がある	52.0%
3 あまり関心がない	35.5%
4 全く関心がない	5.2%
(無回答)	1.1%

ボランティア・NPO活動への関心の程度については、「ある程度関心がある」が52.0%で最も多く、次いで「あまり関心がない」が35.5%、「非常に関心がある」が6.2%となっている。



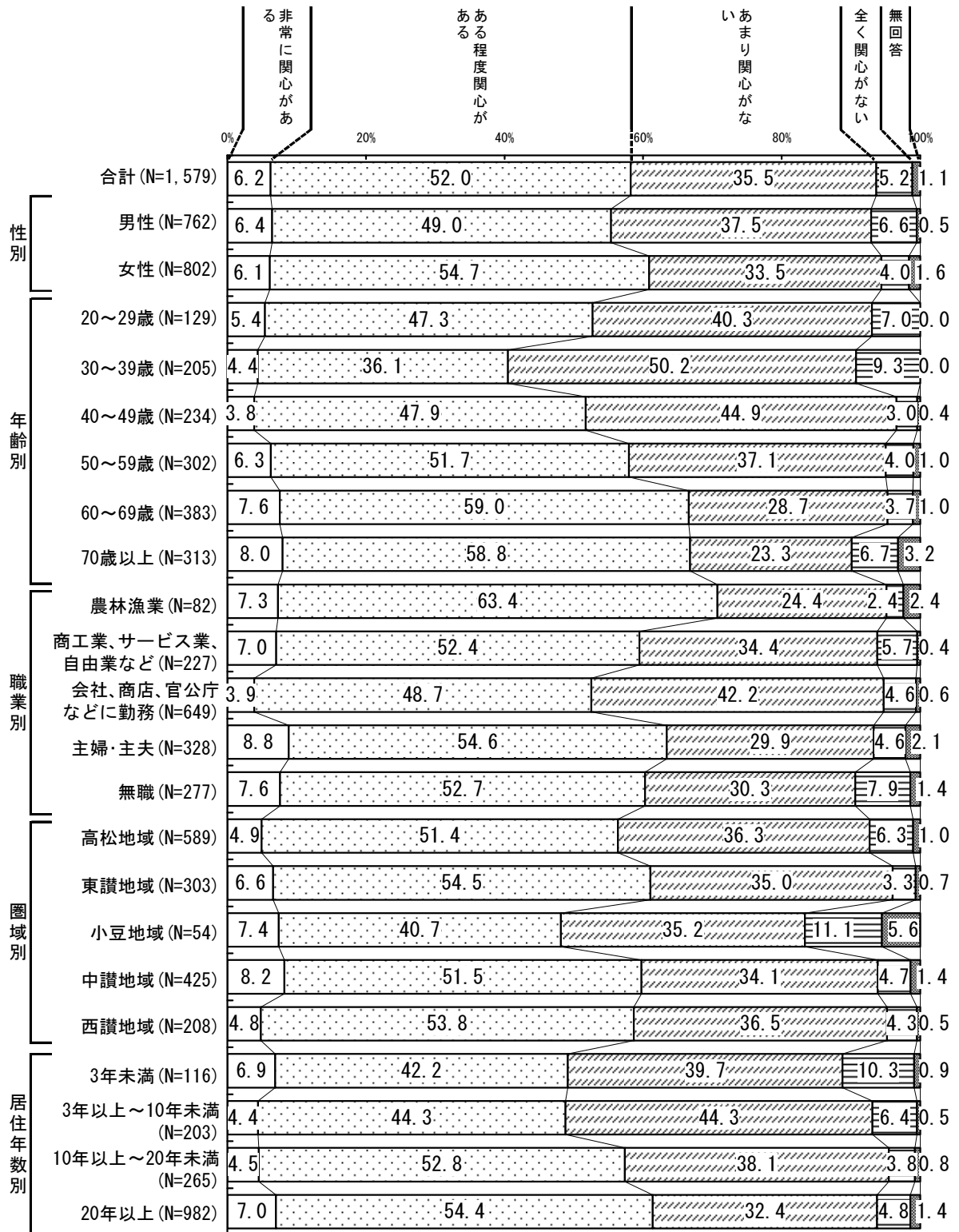
「非常に関心がある」と「ある程度関心がある」をあわせると、性別では、男性が55.4%、女性が60.8%となっており、女性の方が男性よりも若干多くなっている。

年齢別では、30歳代において最も少なく、4割程度となっており、30歳代以上では年齢が上がるとともに関心を示している割合が多くなっている。

職業別では、農林漁業において7割を超えており、その他の職業と比較して、相対的に多くなっている。

圏域別では、東讃地域で6割台となっており、その他の圏域では6割を下回っている。

居住年数別では、20年以上で6割台となっており、その他の居住年数では6割を下回っている。



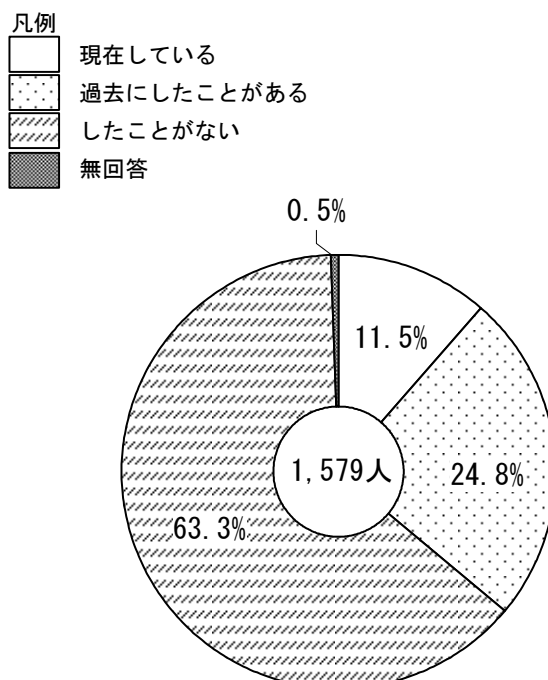
2) ボランティア・NPO活動の経験の有無

問14 あなたは、これまでにボランティア・NPO活動をしたことがありますか。次の中から1つだけ選んでください。

〔回答者数=1,579〕

1 現在している	11.5%
2 過去にしたことがある	24.8%
3 したことがない	63.3%
(無回答)	0.5%

ボランティア・NPO活動の経験の有無については、「したことがない」が63.3%で最も多く、次いで「過去にしたことがある」が24.8%、「現在している」が11.5%となっている。



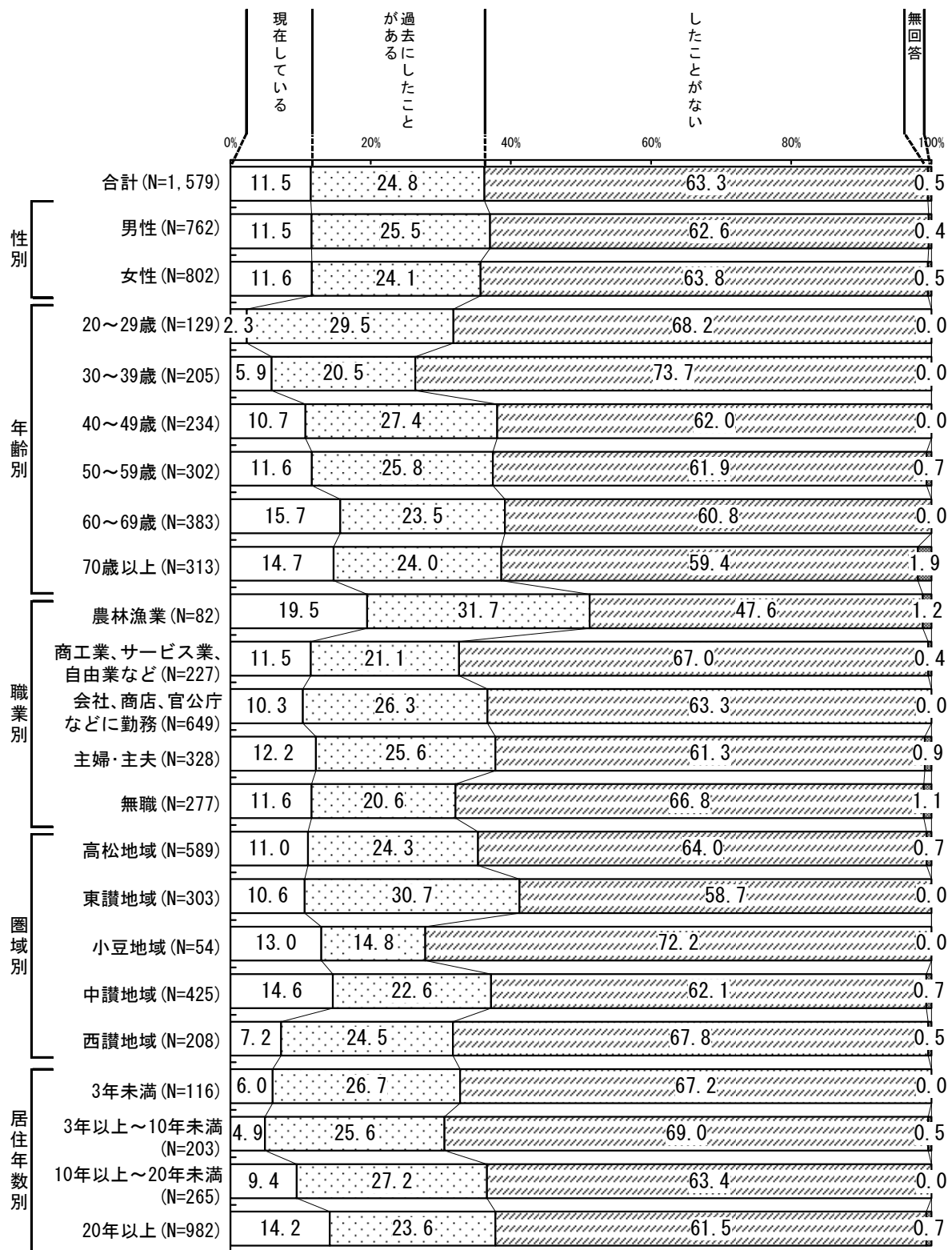
性別でみると、男性、女性ともに全体の傾向と同様となっており、性別による大きな違いはみられない。

年齢別でみると、20歳代から60歳代にかけて年齢が上がるとともに「現在している」が多くなっている。

職業別でみると、農林漁業において「現在している」と「過去にしたことがある」をあわせると、5割を超えており他の職業よりも多くなっている。

圏域別でみると、「現在している」において中讃地域で最も多くなっているが、「過去にしたことがある」では東讃地域で最も多くなっている。

居住年数別でみると、「現在している」において20年以上が最も多くなっているが、「過去にしたことがある」では10年以上から20年未満において最も多くなっている。



3) これまでにしたことがあるボランティア・NPO活動

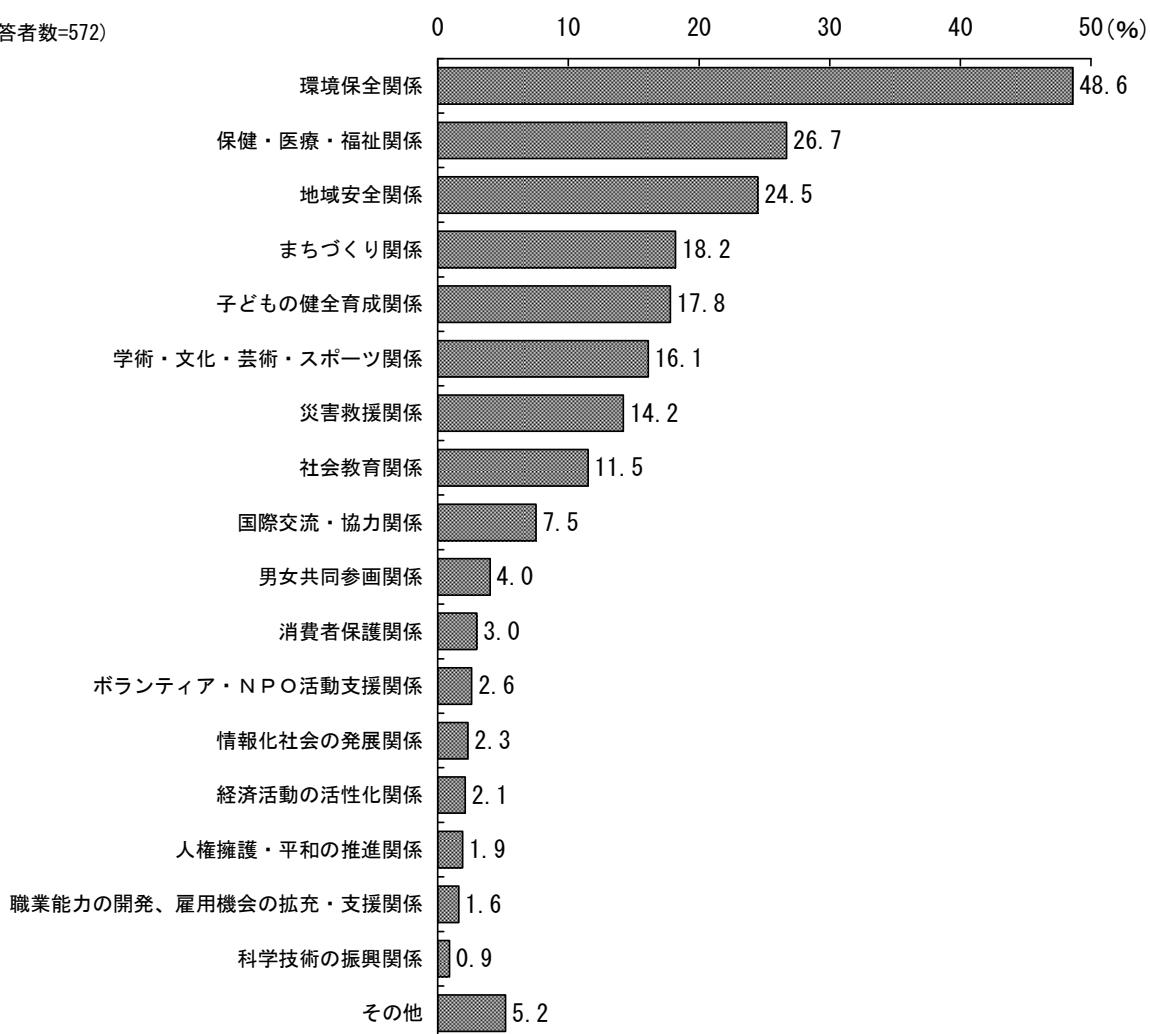
問14付問1 あなたがこれまでにしたことがあるボランティア・NPO活動を次の中からいくつでも選んでください。

[回答者数=572]

1	環境保全関係（環境美化や緑化活動など）	48.6%
2	保健・医療・福祉関係（高齢者や障害者支援活動など）	26.7%
3	地域安全関係（交通安全・防犯や更正支援活動など）	24.5%
4	まちづくり関係（観光ボランティアや地域おこし活動など）	18.2%
5	子どもの健全育成関係（子育て支援や少年非行防止活動など）	17.8%
6	学術・文化・芸術・スポーツ関係（美術館・図書館等でのボランティア活動やスポーツ教室の指導など）	16.1%
7	災害救援関係（災害時のボランティア活動など）	14.2%
8	社会教育関係（生涯学習や生きがいづくり支援活動など）	11.5%
9	国際交流・協力関係（留学生支援や交流、海外支援活動など）	7.5%
10	男女共同参画関係（女性の自立支援活動など）	4.0%
11	消費者保護関係（消費者教育・学習、商品知識の普及活動など）	3.0%
12	ボランティア・NPO活動支援関係（ボランティア・NPOに関する相談や活動紹介など）	2.6%
13	情報化社会の発展関係（パソコン技能、IT（情報通信技術）の普及活動など）	2.3%
14	経済活動の活性化関係（起業の支援、商店街の活性化活動など）	2.1%
15	人権擁護・平和の推進関係（家庭内暴力や差別問題解消活動など）	1.9%
16	職業能力の開発、雇用機会の拡充・支援関係（就職支援、障害者の雇用支援活動など）	1.6%
17	科学技術の振興関係（科学技術の普及活動など）	0.9%
18	その他	5.2%

これまでにしたことがあるボランティア・NPO活動については、「環境保全関係（環境美化や緑化活動など）」が48.6%で最も多く、次いで「保健・医療・福祉関係（高齢者や障害者支援活動など）」が26.7%、「地域安全関係（交通安全・防犯や更正支援活動など）」が24.5%となっている。

(回答者数=572)



性別でみると、男性、女性ともに「環境保全関係」が最も多くなっているが、男性は「地域安全関係」が続いており、女性は「保健・医療・福祉関係」が続いている。

年齢別でみると、20歳代で「保健・医療・福祉関係」が4割と、その他の年齢より大きく上回っている。その他の年齢では「環境保全関係」において最も多くなっている。

職業別では、すべての職業において「環境保全関係」が最も多くなっており、特に農林漁業では6割を超え、他の職業と比較して相対的に多くなっている。

圏域別でみると、小豆地域において「災害救援関係」と「地域安全関係」において最も多くなっているが、その他の地域では「環境保全関係」が4割を超えて多くなっている。

居住年数別でみると、すべての居住年数において「環境保全関係」が多くなっているが、居住年数が10年未満では3割台、居住年数が10年以上では5割を超えており、居住年数によって異なっている。

(単位：%)

区分	回答者数(人)	環境保全関係	保健・医療・福祉関係	地域安全関係	まちづくり関係	子どもの健全育成関係	学術・文化・芸術・スポーツ関係	災害救援関係	社会教育関係	国際交流・協力関係	男女共同参画関係	消費者保護関係	ボランティア・NPO活動支援関係	情報化社会の発展関係	経済活動の活性化関係	人権擁護・平和の推進関係	職業能力の開発、雇用機会の拡充・支援関係	科学技術の振興関係	その他	
合計	572	48.6	26.7	24.5	18.2	17.8	16.1	14.2	11.5	7.5	4.0	3.0	2.6	2.3	2.1	1.9	1.6	0.9	5.2	
性別																				
男性	282	53.5	18.8	22.0	20.2	13.5	18.8	19.9	11.0	6.4	2.8	3.2	1.4	1.8	3.2	2.1	2.8	1.4	3.2	
女性	286	43.0	34.6	26.9	16.1	22.0	13.6	8.4	12.2	8.7	5.2	2.8	3.8	2.8	1.0	1.7	0.3	0.3	7.3	
年齢別																				
20～29歳	41	26.8	41.5	9.8	14.6	9.8	17.1	7.3	9.8	4.9	0.0	0.0	2.4	0.0	0.0	0.0	0.0	0.0	4.9	
30～39歳	54	55.6	31.5	14.8	14.8	11.1	18.5	16.7	9.3	7.4	1.9	0.0	1.9	0.0	0.0	1.9	3.7	0.0	7.4	
40～49歳	89	41.6	22.5	20.2	10.1	15.7	16.9	10.1	6.7	10.1	1.1	0.0	2.2	1.1	2.2	0.0	1.1	0.0	11.2	
50～59歳	113	52.2	28.3	21.2	15.9	15.9	21.2	12.4	11.5	5.3	1.8	2.7	3.5	4.4	2.7	1.8	2.7	1.8	2.7	
60～69歳	150	52.0	25.3	26.7	22.7	20.0	15.3	17.3	11.3	10.7	7.3	4.0	4.0	4.0	2.7	3.3	2.0	1.3	4.7	
70歳以上	121	48.8	23.1	37.2	23.1	24.0	10.7	15.7	17.4	5.0	6.6	6.6	0.8	0.8	2.5	2.5	0.0	0.8	3.3	
職業別																				
農林漁業	42	64.3	19.0	45.2	21.4	16.7	2.4	28.6	9.5	2.4	7.1	4.8	0.0	0.0	0.0	2.4	0.0	2.4	0.0	
商工業、サービス業、自由業など	74	54.1	20.3	20.3	17.6	18.9	23.0	24.3	14.9	13.5	8.1	1.4	2.7	4.1	4.1	2.7	4.1	1.4	2.7	
会社、商店、官公庁などに勤務	238	44.5	28.2	18.5	15.1	13.9	16.8	12.6	9.2	8.0	1.3	2.1	1.7	2.5	1.7	0.8	2.1	0.8	6.7	
主婦・主夫	124	50.8	30.6	29.8	22.6	26.6	16.1	8.9	12.1	5.6	5.6	4.8	5.6	1.6	0.8	3.2	0.0	0.0	5.6	
無職	89	42.7	25.8	27.0	19.1	15.7	15.7	10.1	15.7	6.7	4.5	3.4	1.1	2.2	4.5	2.2	1.1	1.1	4.5	
圏域別																				
高松地域	208	46.2	27.9	21.6	19.2	13.9	13.9	13.5	10.1	10.1	2.4	3.8	3.8	1.4	2.4	1.9	1.4	1.0	5.3	
東讃地域	125	48.0	24.0	24.0	22.4	17.6	18.4	18.4	9.6	5.6	6.4	1.6	1.6	4.8	2.4	4.0	2.4	0.8	5.6	
小豆地域	15	26.7	13.3	33.3	26.7	20.0	13.3	33.3	26.7	0.0	6.7	6.7	0.0	0.0	0.0	0.0	0.0	0.0	20.0	
中讃地域	158	53.8	25.9	31.6	15.2	22.2	18.4	10.1	12.7	6.3	4.4	2.5	2.5	2.5	1.3	0.6	1.3	1.3	2.5	
西讃地域	66	50.0	33.3	15.2	12.1	19.7	13.6	13.6	7.6	3.0	3.0	0.0	1.5	0.0	3.0	1.5	1.5	0.0	7.6	
居住年数別																				
3年未満	38	36.8	28.9	13.2	15.8	10.5	15.8	10.5	7.9	5.3	0.0	0.0	2.6	0.0	0.0	0.0	0.0	0.0	7.9	
3年以上～10年未満	62	38.7	29.0	17.7	17.7	14.5	21.0	9.7	4.8	6.5	3.2	0.0	1.6	1.6	1.6	3.2	4.8	0.0	3.2	
10年以上～20年未満	97	50.5	32.0	25.8	7.2	21.6	18.6	5.2	11.3	9.3	2.1	4.1	5.2	2.1	1.0	2.1	1.0	1.0	7.2	
20年以上	371	50.4	24.8	26.4	21.3	18.1	14.8	17.5	13.2	7.5	5.1	3.5	2.2	2.7	2.7	1.9	1.3	1.1	4.9	

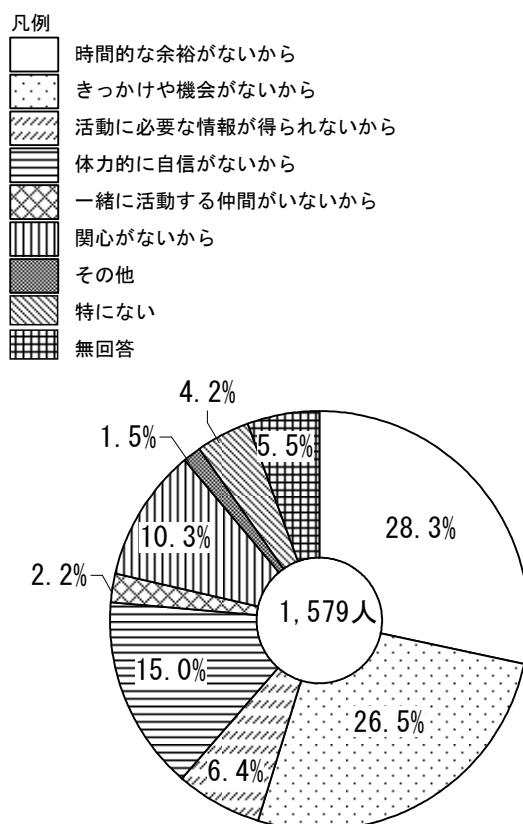
4) ボランティア・NPO活動をしたことがない理由

問14付問2 あなたがボランティア・NPO活動をしたことがない理由を次の中から1つだけ選んでください。

〔回答者数=999〕

1	時間的な余裕がないから	28.3%
2	きっかけや機会がないから	26.5%
3	活動に必要な情報が得られないから	6.4%
4	体力的に自信がないから	15.0%
5	一緒に活動する仲間がないから	2.2%
6	関心がないから	10.3%
7	その他	1.5%
8	特にない	4.2%
	(無回答)	5.5%

ボランティア・NPO活動をしたことがない理由については、「時間的な余裕がないから」が28.3%で最も多く、次いで「きっかけや機会がないから」が26.5%、「体力的に自信がないから」が15.0%となっており、「関心がないから」は10.3%となっている。




性別でみると、男性では「きっかけや機会がないから」が最も多く、「時間的な余裕がないから」が続いており、女性では「時間的な余裕がないから」が最も多く、「きっかけや機会がないから」が続いている。

年齢別でみると、30歳代以下で「きっかけや機会がないから」が最も多く、40歳代から60歳代では「時間的な余裕がないから」が最も多くなっている。また、70歳以上では「体力的に自信がないから」が5割程度となっている。

職業別でみると、農林漁業において「きっかけや機会がないから」と「体力的に自信がないから」が最も多く、主婦・主夫と無職では「体力的に自信がないから」が最も多くなっているが、その他の職業では「時間的な余裕がないから」が最も多くなっている。

圏域別でみると、すべての地域において「時間的な余裕がないから」が最も多くなっており、中讃地域では33.0%と他の地域と比較して相対的に多くなっている。

居住年数別でみると、居住年数が10年未満では「きっかけや機会がないから」が最も多く、居住年数が10年以上では「時間的な余裕がないから」が最も多くなっている。



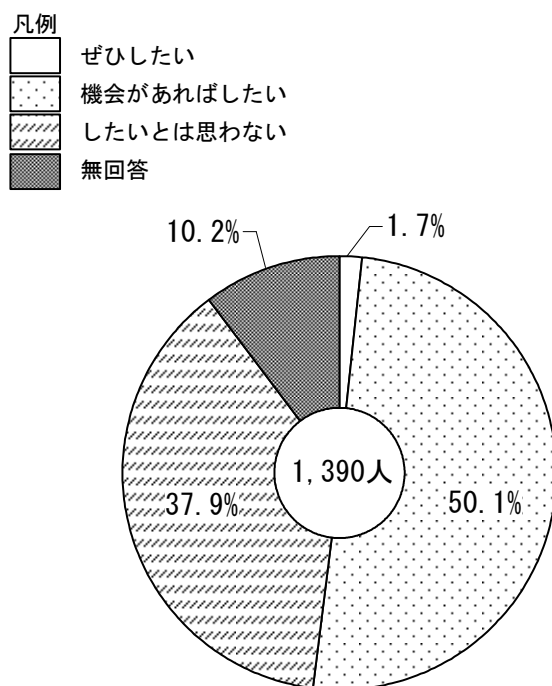
5) 今後のボランティア・NPO活動の実施意向

問14付問3 あなたは、今後ボランティア・NPO活動をしたいと思いますか。次の中から1つだけ選んでください。

〔回答者数=1,390〕

1 ぜひしたい	1.7%
2 機会があればしたい	50.1%
3 したいとは思わない	37.9%
(無回答)	10.2%

今後のボランティア・NPO活動の実施意向では、「機会があればしたい」が50.1%で最も多く、次いで「したいとは思わない」が37.9%、「ぜひしたい」が1.7%となっている。



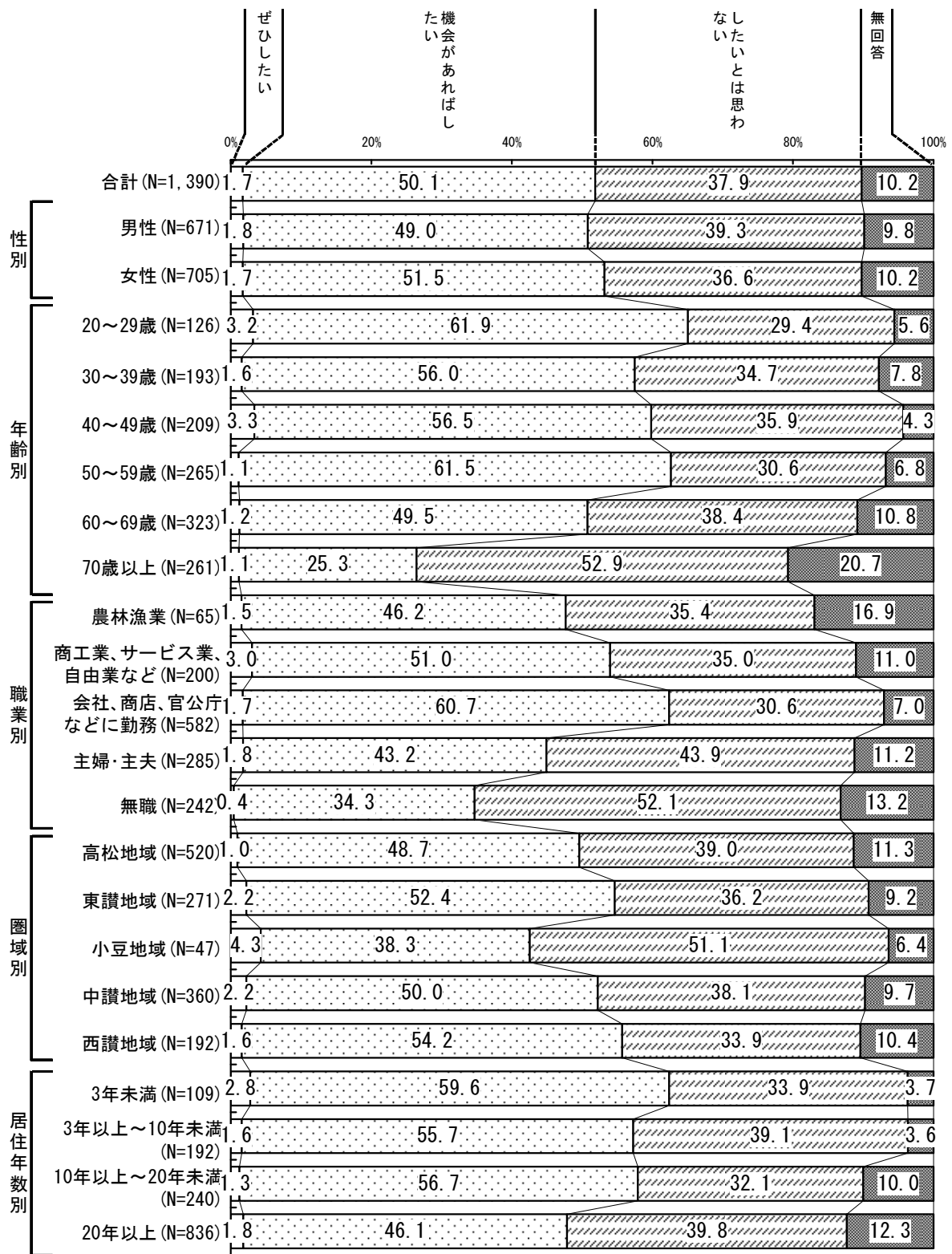
性別でみると、全体と同様の傾向となっており、男性と女性においても大きな違いがみられない。

年齢別でみると、20歳代と50歳代において「ぜひしたい」と「機会があればしたい」をあわせると6割台となっており、その他の年齢よりも若干多くなっている。

職業別でみると、会社・商店・官公庁などに勤務において「ぜひしたい」と「機会があればしたい」をあわせると6割台となっており、その他の職業よりも多くなっている。

圏域別でみると、西讃地域において「ぜひしたい」と「機会があればしたい」をあわせると55.8%と最も多く、小豆地域では42.6%と最も少なくなっている。

居住年数別では、3年未満で6割を超え、その他の居住年数と比較して相対的に多くなっている。



6) ボランティア・NPO活動をぜひしたいと回答した人の希望する活動分野

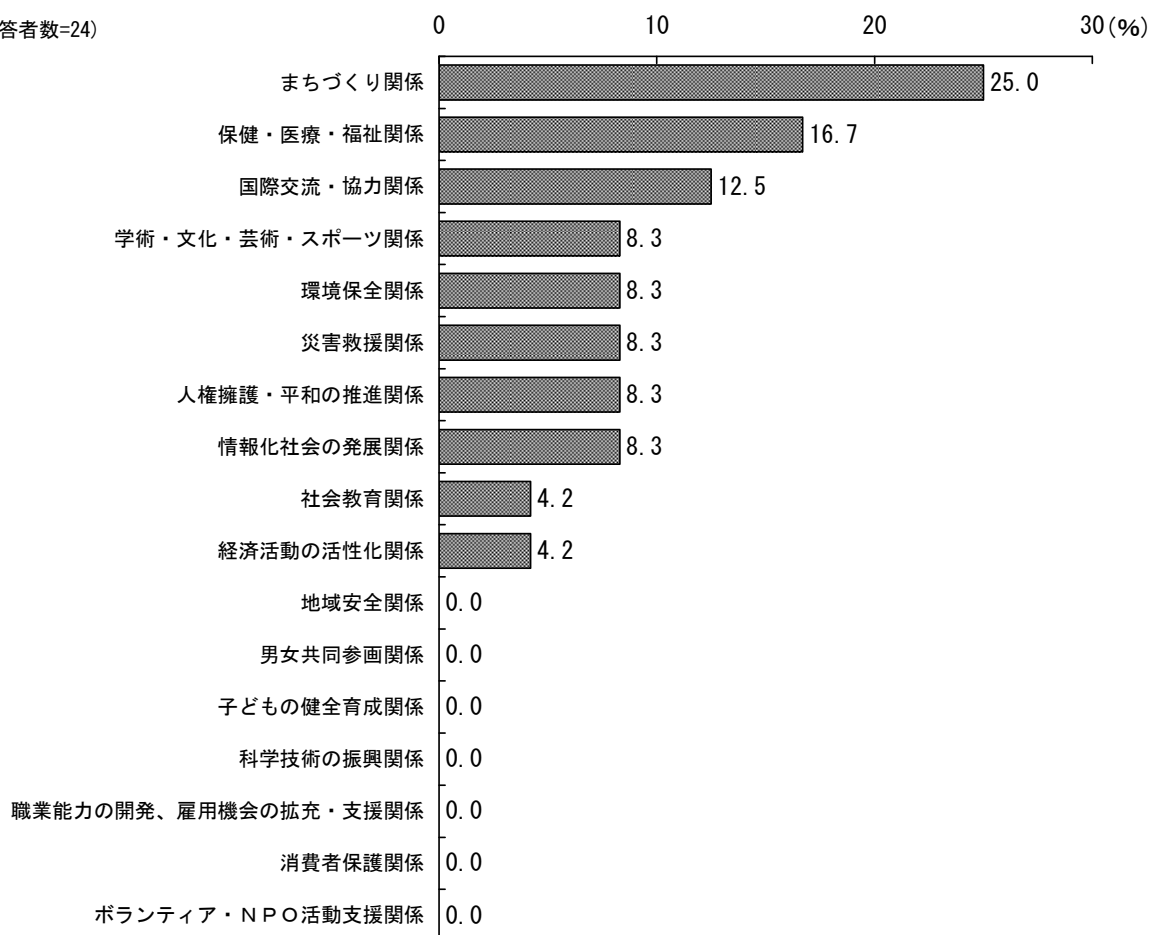
問14付問3-1 「1 ぜひしたい」と答えた方は、今後してみたいボランティア・NPO活動を問14付問1の1～17までの活動分野から2つまで選んで、番号を記入してください。

〔回答者数=24〕

1	まちづくり関係（観光ボランティアや地域おこし活動など）	25.0%
2	保健・医療・福祉関係（高齢者や障害者支援活動など）	16.7%
3	国際交流・協力関係（留学生支援や交流、海外支援活動など）	12.5%
4	学術・文化・芸術・スポーツ関係（美術館・図書館等でのボランティア活動やスポーツ教室の指導など）	8.3%
5	環境保全関係（環境美化や緑化活動など）	8.3%
6	災害救援関係（災害時のボランティア活動など）	8.3%
7	人権擁護・平和の推進関係（家庭内暴力や差別問題解消活動など）	8.3%
8	情報化社会の発展関係（パソコン技能、IT（情報通信技術）の普及活動など）	8.3%
9	社会教育関係（生涯学習や生きがいづくり支援活動など）	4.2%
10	経済活動の活性化関係（起業の支援、商店街の活性化活動など）	4.2%
11	地域安全関係（交通安全・防犯や更正支援活動など）	0.0%
12	男女共同参画関係（女性の自立支援活動など）	0.0%
13	子どもの健全育成関係（子育て支援や少年非行防止活動など）	0.0%
14	科学技術の振興関係（科学技術の普及活動など）	0.0%
15	職業能力の開発、雇用機会の拡充・支援関係（就職支援、障害者の雇用支援活動など）	0.0%
16	消費者保護関係（消費者教育・学習、商品知識の普及活動など）	0.0%
17	ボランティア・NPO活動支援関係（ボランティア・NPOに関する相談や活動紹介など）	0.0%

ボランティア・NPO活動をぜひしたいと回答した人の希望する活動分野については、「まちづくり関係（観光ボランティアや地域おこし活動など）」が25.0%で最も多く、次いで「保健・医療・福祉関係（高齢者や障害者支援活動など）」が16.7%、「国際交流・協力関係（留学生支援や交流、海外支援活動など）」が12.5%となっている。

(回答者数=24)



7) ボランティア・NPO活動を機会があればしたいと回答した人の希望する活動分野

問14付問3-2 「2 機会があればしたい」と答えた方は、今後してみたいボランティア・NPO活動を問14付問1の1～17までの活動分野から3つまで選んで、番号を記入してください。

〔回答者数=697〕

1	環境保全関係（環境美化や緑化活動など）	15.2%
2	学術・文化・芸術・スポーツ関係（美術館・図書館等でのボランティア活動やスポーツ教室の指導など）	14.8%
3	まちづくり関係（観光ボランティアや地域おこし活動など）	12.8%
4	保健・医療・福祉関係（高齢者や障害者支援活動など）	10.9%
5	子どもの健全育成関係（子育て支援や少年非行防止活動など）	10.2%
6	災害救援関係（災害時のボランティア活動など）	8.0%
7	社会教育関係（生涯学習や生きがいをづくり支援活動など）	7.9%
8	地域安全関係（交通安全・防犯や更正支援活動など）	5.6%
9	国際交流・協力関係（留学生支援や交流、海外支援活動など）	4.2%
10	情報化社会の発展関係（パソコン技能、IT（情報通信技術）の普及活動など）	2.6%
11	職業能力の開発、雇用機会の拡充・支援関係（就職支援、障害者の雇用支援活動など）	1.7%
12	男女共同参画関係（女性の自立支援活動など）	1.4%
13	ボランティア・NPO活動支援関係（ボランティア・NPOに関する相談や活動紹介など）	1.4%
14	科学技術の振興関係（科学技術の普及活動など）	1.3%
15	消費者保護関係（消費者教育・学習、商品知識の普及活動など）	1.0%
16	経済活動の活性化関係（起業の支援、商店街の活性化活動など）	0.9%
17	人権擁護・平和の推進関係（家庭内暴力や差別問題解消活動など）	0.7%

ボランティア・NPO活動を機会があればしたいと回答した人の希望する活動分野については、「環境保全関係（環境美化や緑化活動など）」が15.2%で最も多く、次いで「学術・文化・芸術・スポーツ関係（美術館・図書館等でのボランティア活動やスポーツ教室の指導など）」が14.8%、「まちづくり関係（観光ボランティアや地域おこし活動など）」が12.8%となっている。

(回答者数=697)

