

【身近な自然保護についてのアンケート】

調査期間 R1.10.24 ~ R1.11.6
回答率 82.4% 回答者数 263人

アンケートの趣旨

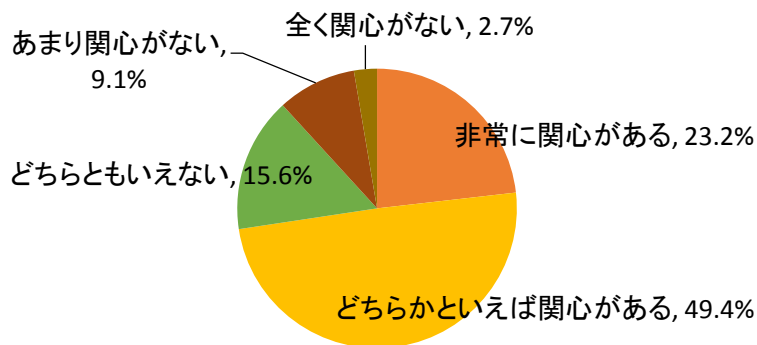
香川県では、生物多様性の保全に取り組む基礎データとするため、県内の野生生物の生息状況調査を行い、平成15年度に「香川県レッドデータブック」を作成し、絶滅のおそれのある希少野生動植物798種を公表しました。また、その調査結果を踏まえ、平成17年度には「香川県希少野生生物の保護に関する条例」を制定し、798種のうち、特に保護の必要がある16種を指定希少野生生物に指定するなど、総合的な保護施策に取り組んでいます。

しかし、これらの希少な野生生物も、私たちの身近な自然環境が保全されなければ、将来にわたって保全していくことは困難です。

このアンケートでは、身近な自然環境や生き物を保護していくために、みんなで一緒に、すぐにも取り組める活動はどのようなものかについて、ご意見をいただくとともに、結果を今後の県の保護施策に活用するために実施いたしますので、ご協力をお願いいたします。

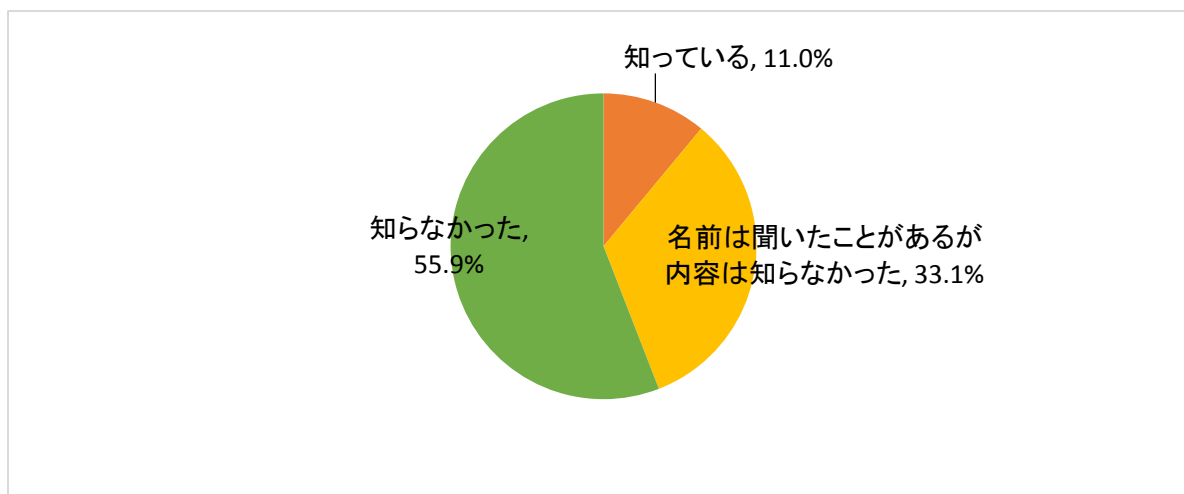
【問1】あなたは、身近な自然や生き物を保護することにどの程度関心がありますか。次の中から1つだけ選んでください。

選択肢	回答者数	構成比
非常に関心がある	61	23.2%
どちらかといえば関心がある	130	49.4%
どちらともいえない	41	15.6%
あまり関心がない	24	9.1%
全く関心がない	7	2.7%
計	263	100.0%



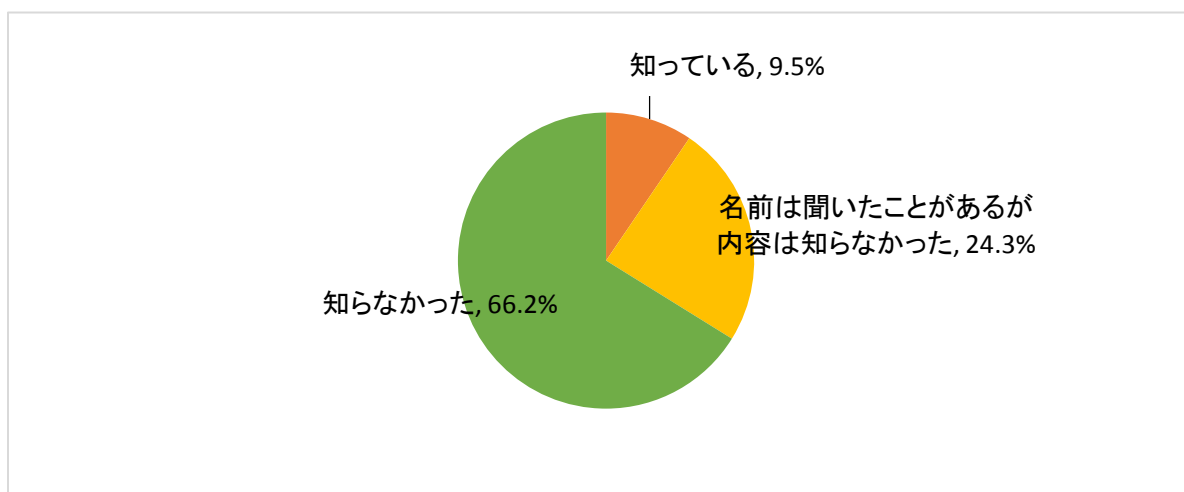
【問2】あなたは、香川県レッドデータブックのことを知っていますか。次の中から1つだけ選んでください。

選択肢	回答者数	構成比
知っている	29	11.0%
名前は聞いたことがあるが内容は知らなかった	87	33.1%
知らなかった	147	55.9%
計	263	100.0%



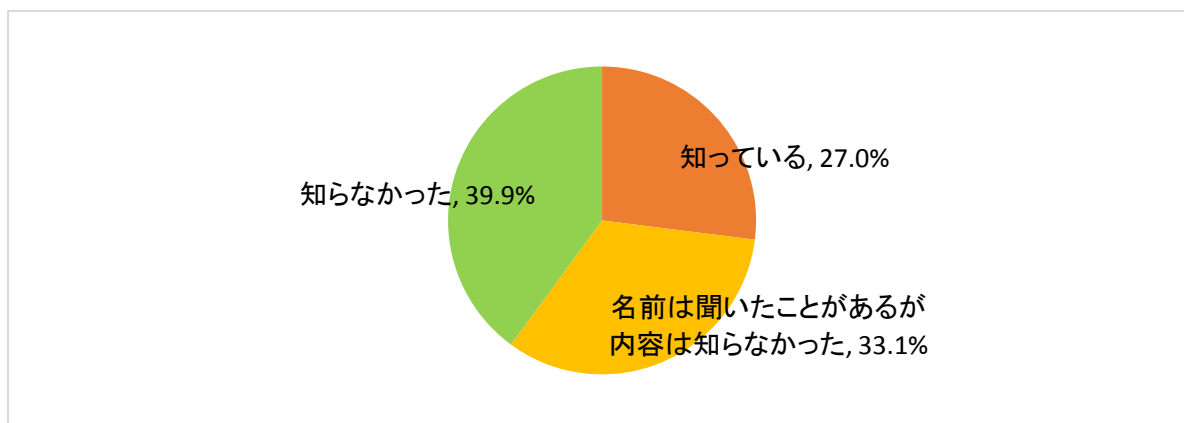
【問3】あなたは、「香川県希少野生生物の保護に関する条例」について知っていますか。次の中から1つだけ選んでください。

選択肢	回答者数	構成比
知っている	25	9.5%
名前は聞いたことがあるが内容は知らなかった	64	24.3%
知らなかった	174	66.2%
計	263	100.0%



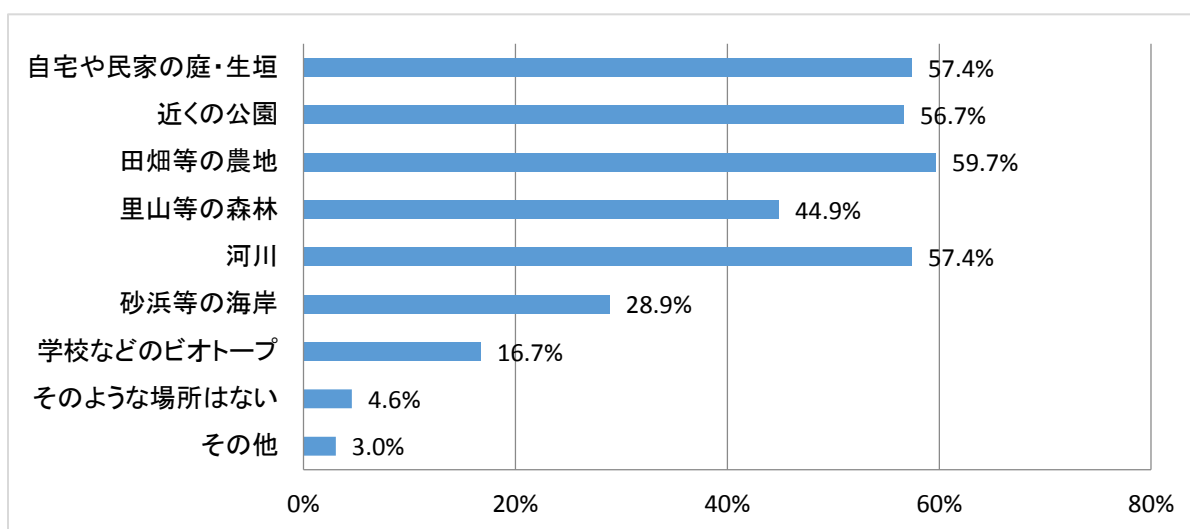
【問4】あなたは、「生物多様性」について知っていますか。次の中から1つだけ選んでください。

選択肢	回答者数	構成比
知っている	71	27.0%
名前は聞いたことがあるが内容は知らなかった	87	33.1%
知らなかった	105	39.9%
計	263	100.0%



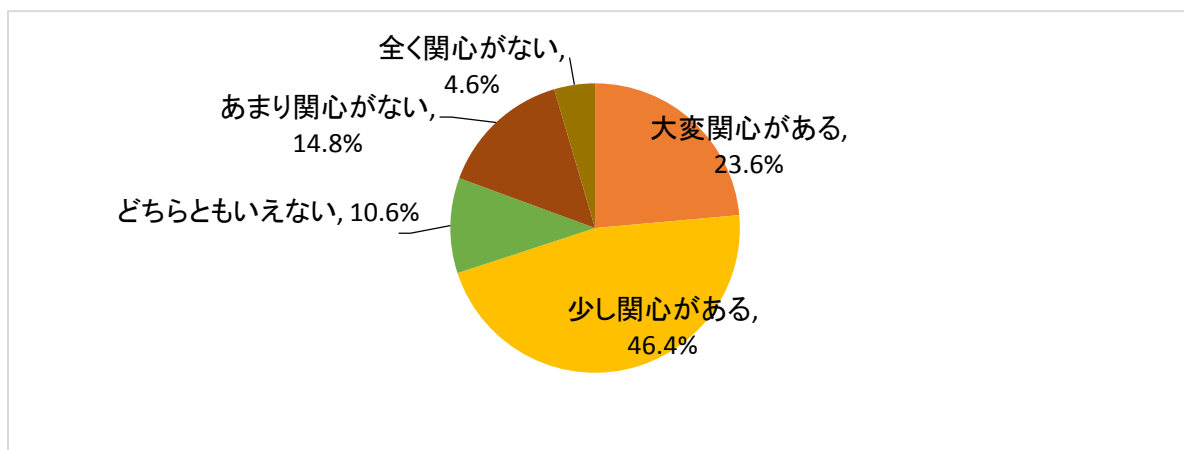
【問5】あなたの住んでいる地域で、あなたが身近にふれあえる自然環境はどのようなものがありますか。次の中からすべて選んで○をつけてください。

選択肢	回答者数 263	
	回答者数	構成比
自宅や民家の庭・生垣	151	57.4%
近くの公園	149	56.7%
田畑等の農地	157	59.7%
里山等の森林	118	44.9%
河川	151	57.4%
砂浜等の海岸	76	28.9%
学校などのビオトープ	44	16.7%
そのような場所はない	12	4.6%
その他	8	3.0%



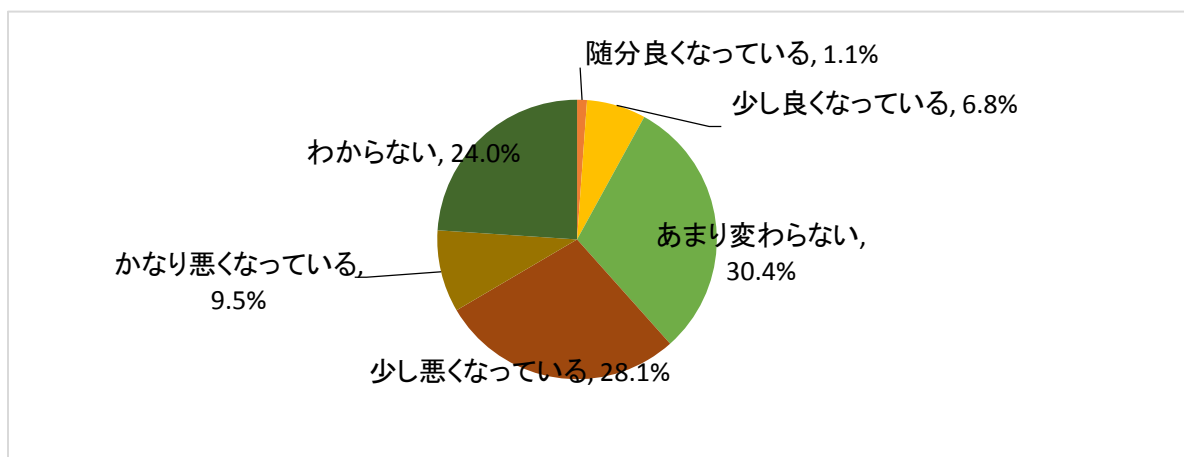
【問6】あなたは、あなたの住んでいる地域に、どのような生き物がいるかについて関心がありますか。次の中から1つだけ選んでください。

選択肢	回答者数	構成比
大変関心がある	62	23.6%
少し関心がある	122	46.4%
どちらともいえない	28	10.6%
あまり関心がない	39	14.8%
全く関心がない	12	4.6%
計	263	100.0%



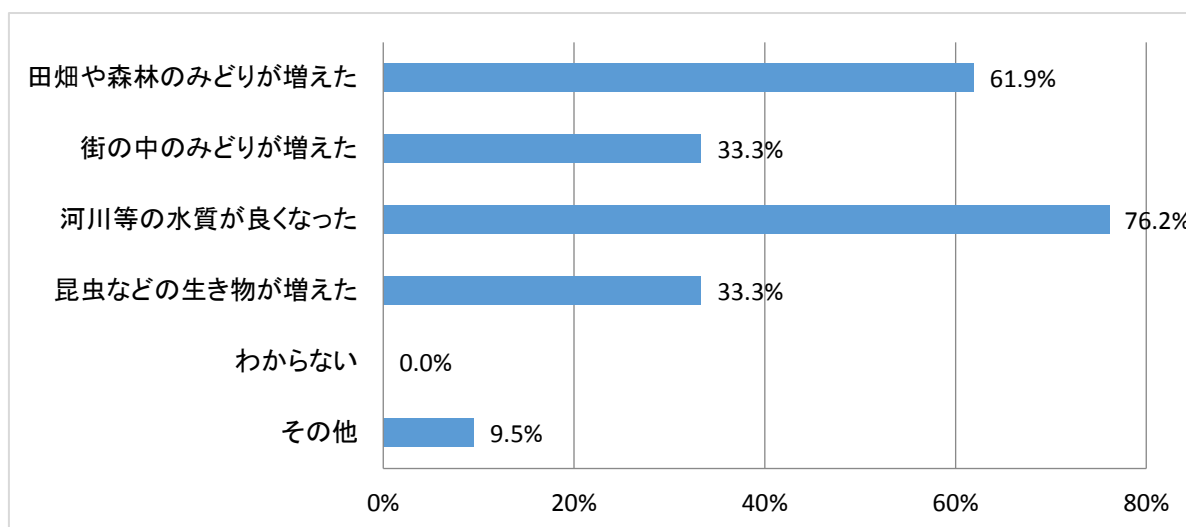
【問7】あなたの住んでいる地域の自然環境や生き物の状況は、以前に比べて(この10年間)どのような状況ですか。次の中から1つだけ選んでください。なお、問5で「そのような場所はない」を選んだ方は全県的な自然環境についてお答えください。

選択肢	回答者数	構成比
随分良くなっている	3	1.1%
少し良くなっている	18	6.8%
あまり変わらない	80	30.4%
少し悪くなっている	74	28.1%
かなり悪くなっている	25	9.5%
わからない	63	24.0%
計	263	99.9%



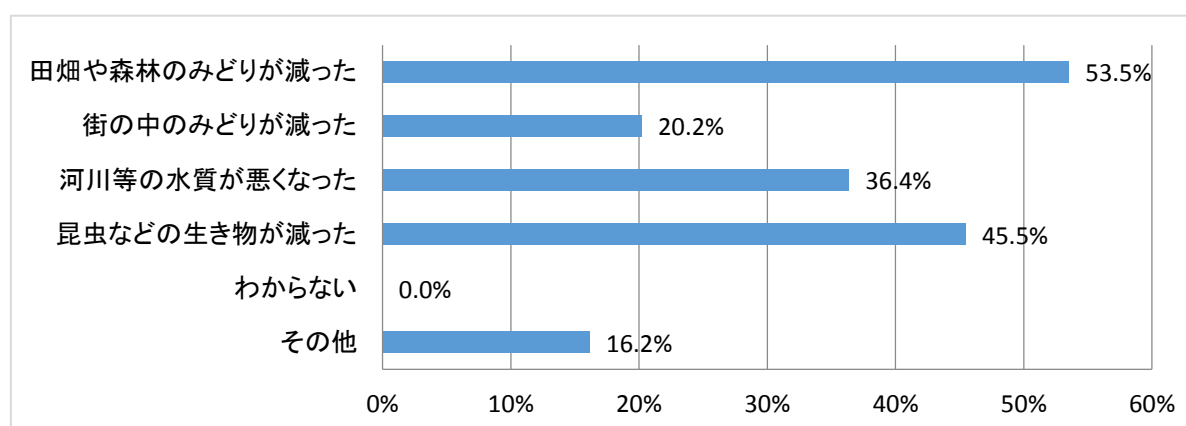
【問7-1】問7で「随分良くなっている」または「少し良くなっている」と答えた方にお聞きします。
 あなたの住んでいる地域の自然環境や生き物の状況が良くなったのは、どのようなことですか。次の中からすべて選んで○をつけてください。

選択肢	回答者数 21	
	回答者数	構成比
田畑や森林のみどりが増えた	13	61.9%
街の中のみどりが増えた	7	33.3%
河川等の水質が良くなった	16	76.2%
昆虫などの生き物が増えた	7	33.3%
わからない	0	0.0%
その他	2	9.5%



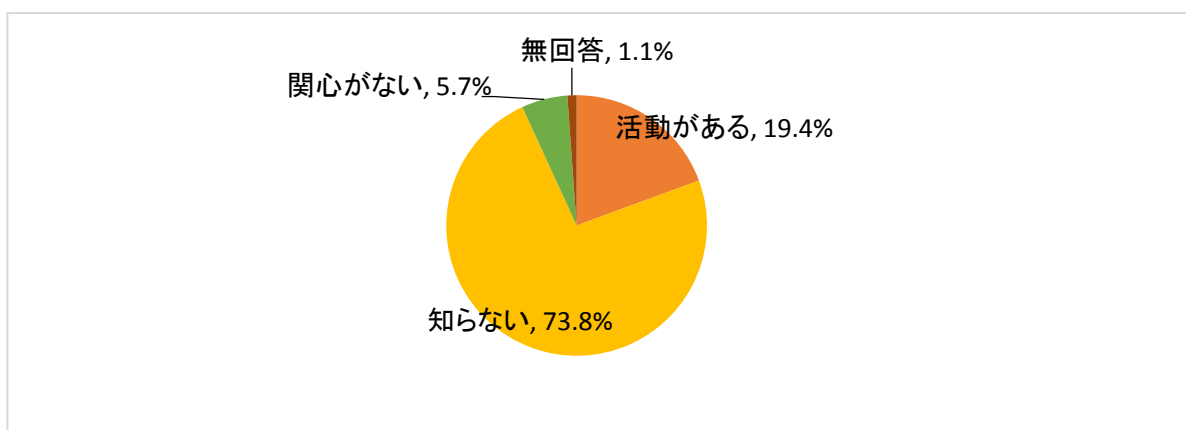
【問7-2】問7で「少し悪くなっている」または「かなり悪くなっている」と答えた方にお聞きします。
 あなたの住んでいる地域の自然環境や生き物の状況が悪くなったのは、どのようなことですか。次の中からすべて選んで○をつけてください。

選択肢	回答者数 99	
	回答者数	構成比
田畑や森林のみどりが減った	53	53.5%
街の中のみどりが減った	20	20.2%
河川等の水質が悪くなった	36	36.4%
昆虫などの生き物が減った	45	45.5%
わからない	0	0.0%
その他	16	16.2%



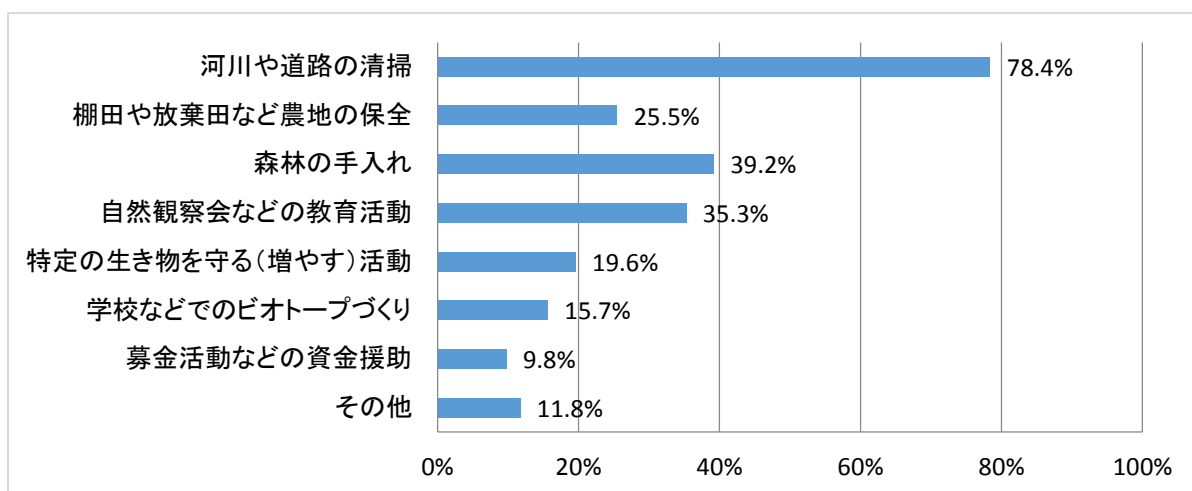
【問8】 あなたの住んでいる地域で、身近な自然環境や生き物を守る活動が行われていますか。次の中から1つだけ選んでください。

選択肢	回答者数	構成比
活動がある	51	19.4%
知らない	194	73.8%
関心がない	15	5.7%
無回答	3	1.1%
計	263	100.0%



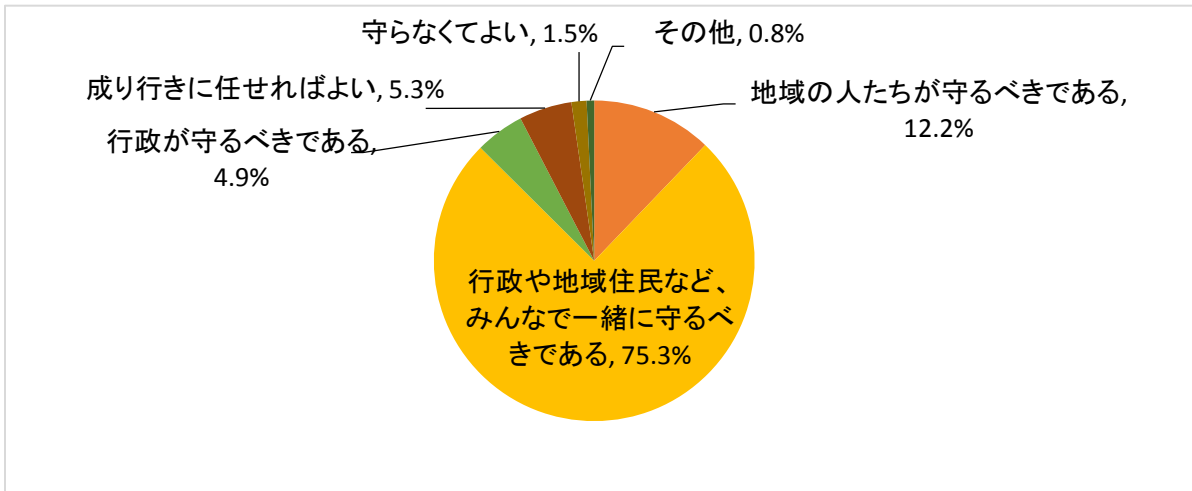
【問8-1】 問8で「活動がある」と答えた方にお聞きします。その活動はどのようなものですか。次の中からすべて選んで○をつけてください。

回答者数	51	
選択肢	回答者数	構成比
河川や道路の清掃	40	78.4%
棚田や放棄田など農地の保全	13	25.5%
森林の手入れ	20	39.2%
自然観察会などの教育活動	18	35.3%
特定の生き物を守る(増やす)活動	10	19.6%
学校などでのビオトープづくり	8	15.7%
募金活動などの資金援助	5	9.8%
その他	6	11.8%



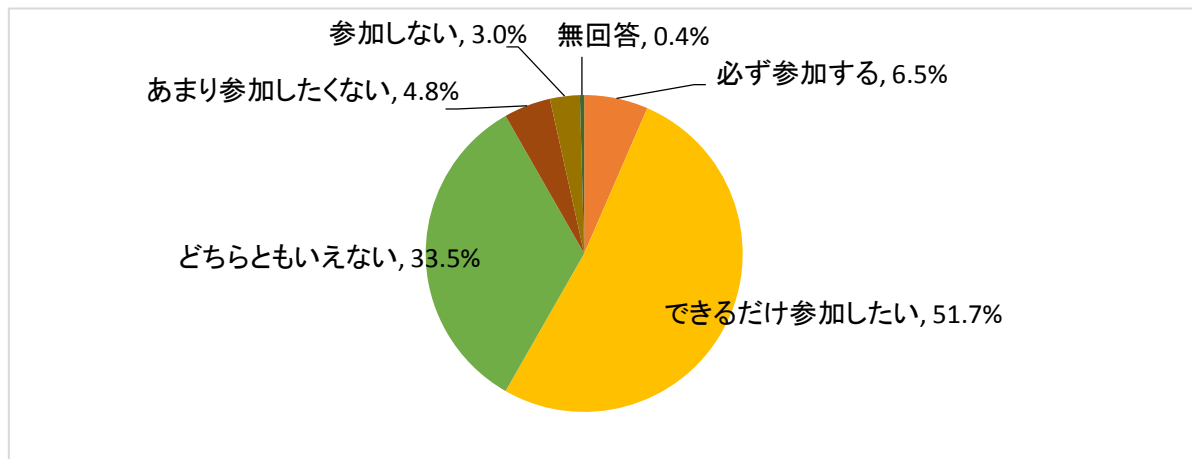
【問9】全員の方にお聞きします。
 あなたの住んでいる地域の身近な自然環境や野生生物を守っていくことについて、誰が守るべきだと思いますか。1つだけ選んでください。

選択肢	回答者数	構成比
地域の人たちが守るべきである	32	12.2%
行政や地域住民など、みんなで一緒に守るべきである	198	75.3%
行政が守るべきである	13	4.9%
成り行きに任せればよい	14	5.3%
守らなくてよい	4	1.5%
その他	2	0.8%
計	263	100.0%



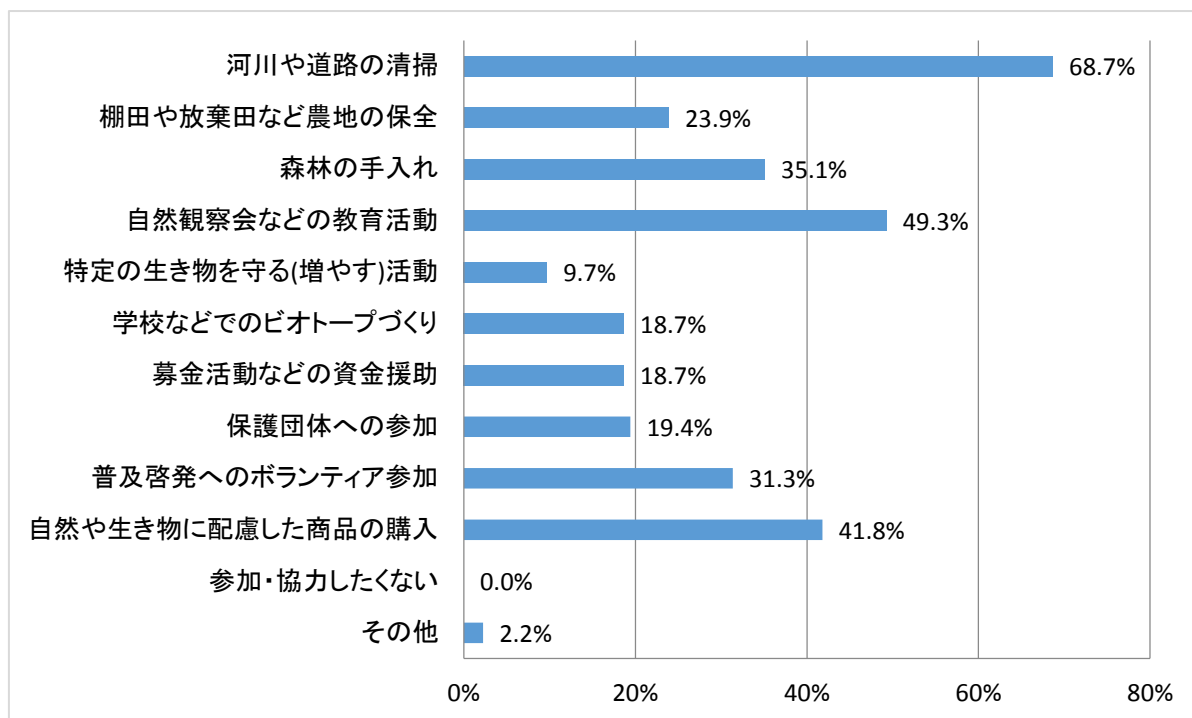
【問9-1】問9で「地域の人たちが守るべきである」または「行政や地域住民など、みんなで一緒に守るべきである」と答えた方にお聞きします。
 あなたの住んでいる地域で身近な自然や野生生物を守っていく活動があれば参加しますか。次の中から1つだけ選んでください。

選択肢	回答者数	構成比
必ず参加する	15	6.5%
できるだけ参加したい	119	51.7%
どちらともいえない	77	33.5%
あまり参加したくない	11	4.8%
参加しない	7	3.0%
無回答	1	0.4%
計	230	99.9%



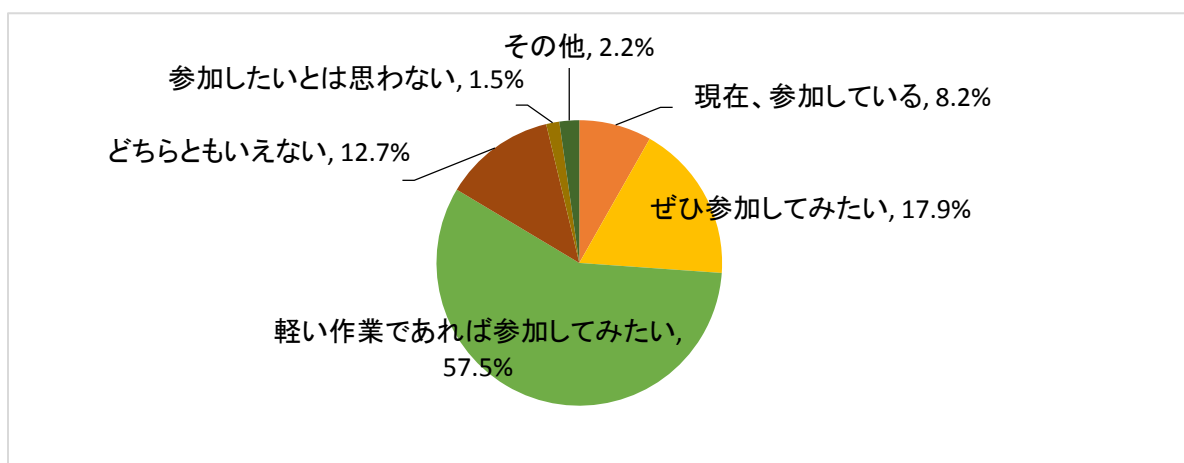
【問9-2】問9-1で「必ず参加する」または「できるだけ参加したい」と答えた方にお聞きします。
 あなたが参加したい、もしくは協力したい活動はどのようなものですか。次の中からすべて選んで○をつけてください。

選択肢	回答者数	
	回答者数	構成比
河川や道路の清掃	92	68.7%
棚田や放棄田など農地の保全	32	23.9%
森林の手入れ	47	35.1%
自然観察会などの教育活動	66	49.3%
特定の生き物を守る(増やす)活動	13	9.7%
学校などでのビオトープづくり	25	18.7%
募金活動などの資金援助	25	18.7%
保護団体への参加	26	19.4%
普及啓発へのボランティア参加	42	31.3%
自然や生き物に配慮した商品の購入	56	41.8%
参加・協力したくない	0	0.0%
その他	3	2.2%



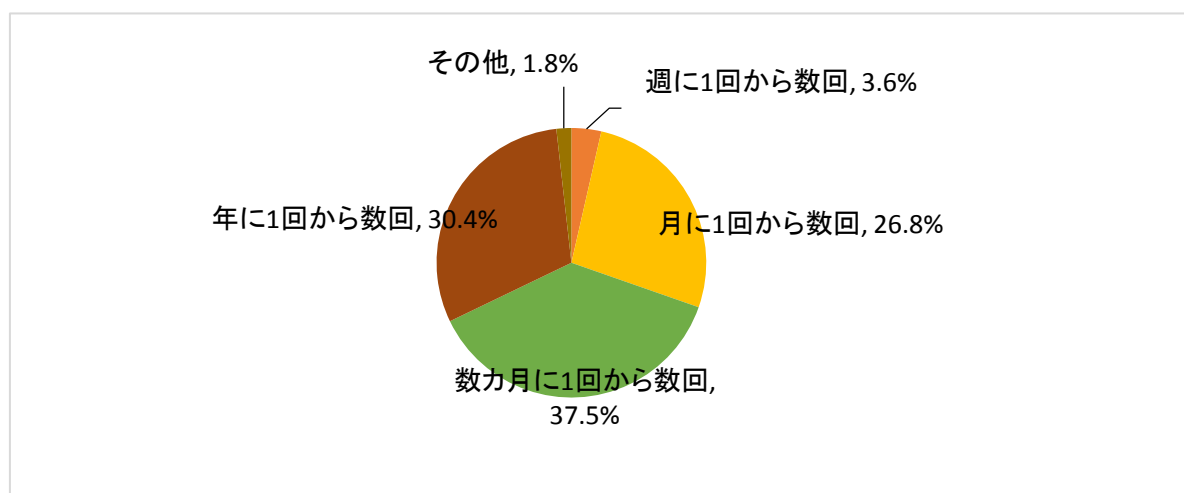
【問9-3】 問9-1で「必ず参加する」または「できるだけ参加したい」と答えた方にお聞きします。
草刈り作業や森の手入れなどにボランティアで参加することができますか。次の中から1つだけ選んでください。

選択肢	回答者数	構成比
現在、参加している	11	8.2%
ぜひ参加してみたい	24	17.9%
軽い作業であれば参加してみたい	77	57.5%
どちらともいえない	17	12.7%
参加したいとは思わない	2	1.5%
その他	3	2.2%
計	134	100.0%



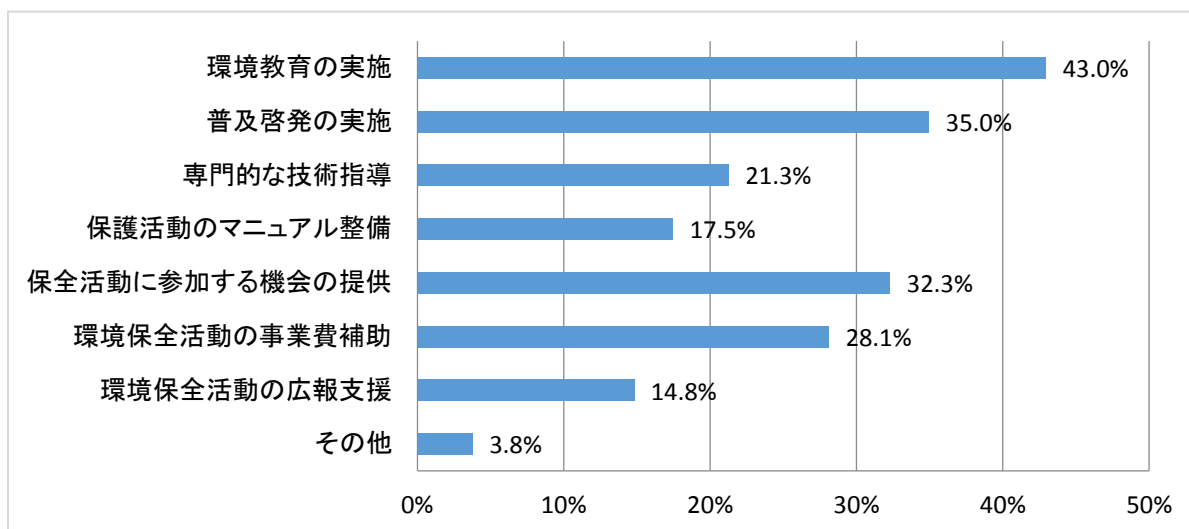
【問9-4】 問9-3で「現在、参加している」、「ぜひ参加してみたい」、「軽い作業であれば参加してみたい」のいずれかを答えた方にお聞きします。
作業に参加する回数はどのくらいですか。次の中から1つだけ選んでください。

選択肢	回答者数	構成比
週に1回から数回	4	3.6%
月に1回から数回	30	26.8%
数カ月に1回から数回	42	37.5%
年に1回から数回	34	30.4%
その他	2	1.8%
計	112	100.1%



【問10】 全員の方にお聞きします。
 あなたの住んでいる地域で、身近な自然環境や生き物を守っていくためには、行政はどのような役割を発揮すべきだと思いますか。重要だと思うものを2つだけ選んでください。

選択肢	回答者数	
	回答者数	構成比
環境教育の実施	113	43.0%
普及啓発の実施	92	35.0%
専門的な技術指導	56	21.3%
保護活動のマニュアル整備	46	17.5%
保全活動に参加する機会の提供	85	32.3%
環境保全活動の事業費補助	74	28.1%
環境保全活動の広報支援	39	14.8%
その他	10	3.8%



※ 表中の構成比は、四捨五入の関係で、合計が100%にならない場合があります。