

【「さぬき讚フルーツ」推奨制度、香川県産オリーブオイル、
「さぬきの夢」うどんについてのアンケート】

調査期間 H30.11.28 ~ H30.12.12

回答率 83.4% 回答者数 331人

アンケートの趣旨

県では、「さぬき讚フルーツ」推奨制度を創設し、オリジナル品種を中心とした県産果物のPRを行っています。

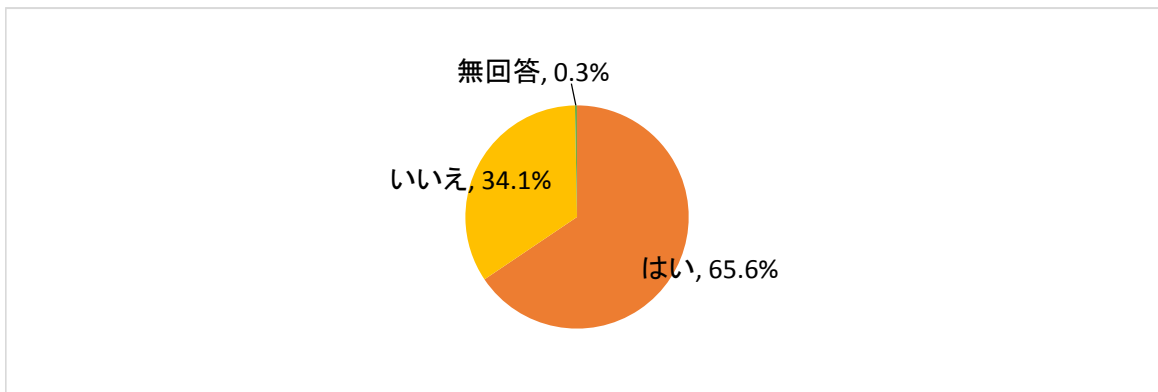
また、オリーブについては、小豆島において植栽が始まり今年で110周年を迎え、県独自のオリーブオイル品質表示制度を創設するなど、県産オリーブオイルのPRに取り組んでいます。

さらに、県オリジナル小麦「さぬきの夢2009」の小麦粉「さぬきの夢」(ブレンドを含む)を使ったうどん(以下、『「さぬきの夢」うどん』)を提供するうどん屋として、「さぬきの夢こだわり店」や「さぬきの夢応援店」を設置し、認知度向上に取り組んでいます。

今回、県民の皆様のご意見をお聞きして、新たな施策展開に反映させていきたいと考えていますので、ご協力をお願いします。

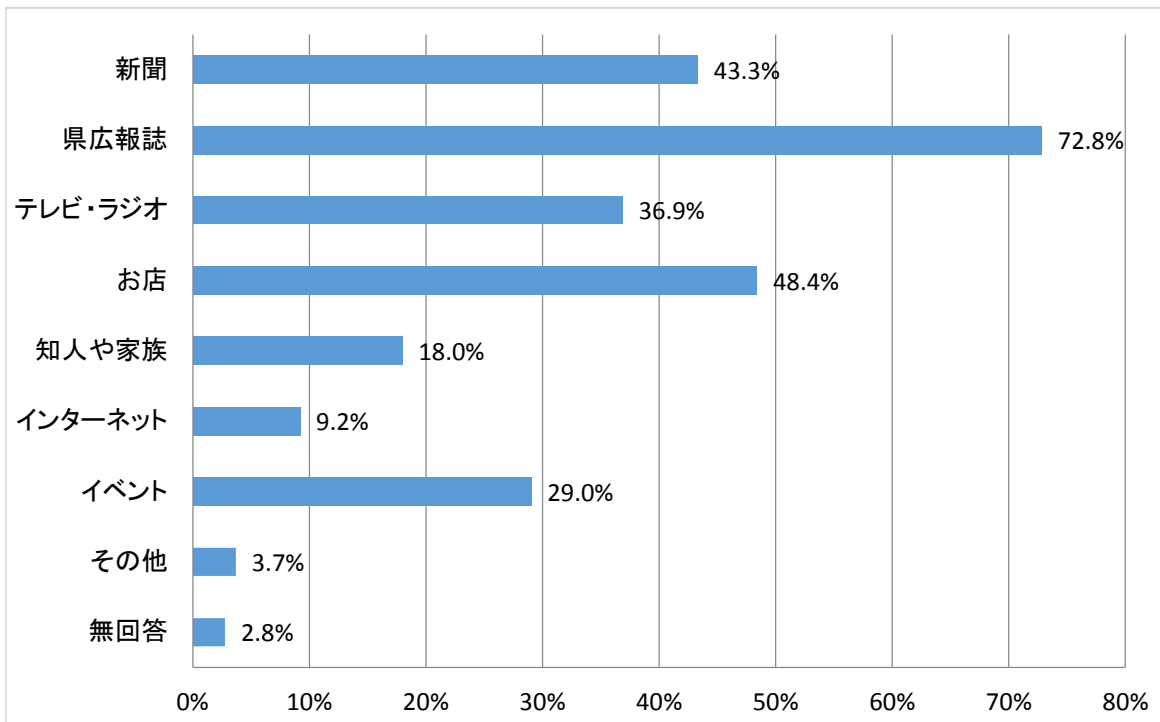
問1 あなたは、「さぬき讚フルーツ」をご存知ですか。あてはまるものを1つだけ選んでください。

選択肢	回答者数	構成比
はい	217	65.6%
いいえ	113	34.1%
無回答	1	0.3%
計	331	100.0%



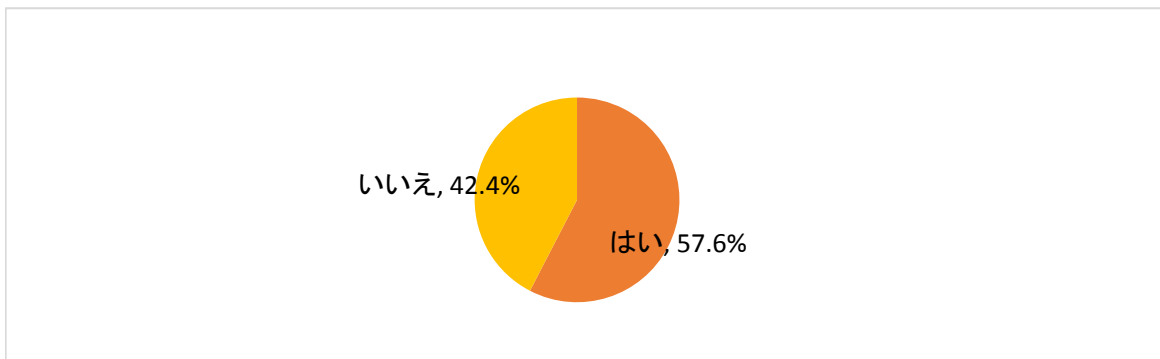
問2 問1で「はい」と答えた方にお伺いします。「さぬき讚フルーツ」を、どのような方法で知りましたか。あてはまるものをすべて選んで○をつけてください。

選択肢	回答者数 217	
	回答者数	構成比
新聞	94	43.3%
県広報誌	158	72.8%
テレビ・ラジオ	80	36.9%
お店	105	48.4%
知人や家族	39	18.0%
インターネット	20	9.2%
イベント	63	29.0%
その他	8	3.7%
無回答	6	2.8%



問3 問1で「はい」と答えた方にお伺いします。あなたは、制度のしくみをご存知ですか。あてはまるものを1つだけ選んでください。

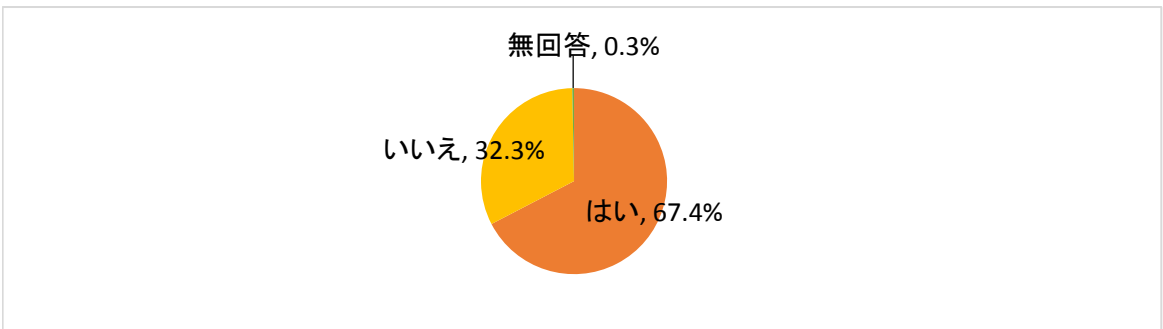
選択肢	回答者数	構成比
はい	125	57.6%
いいえ	92	42.4%
計	217	100.0%



問4 あなたは、次の品種が香川県のオリジナル品種（県で育成した品種）であることを知っていますか。また、買ったことや食べたことはありますか？買ったことや食べたことがある人は、該当する利用用途について、あてはまるものを選んで○を付けてください。

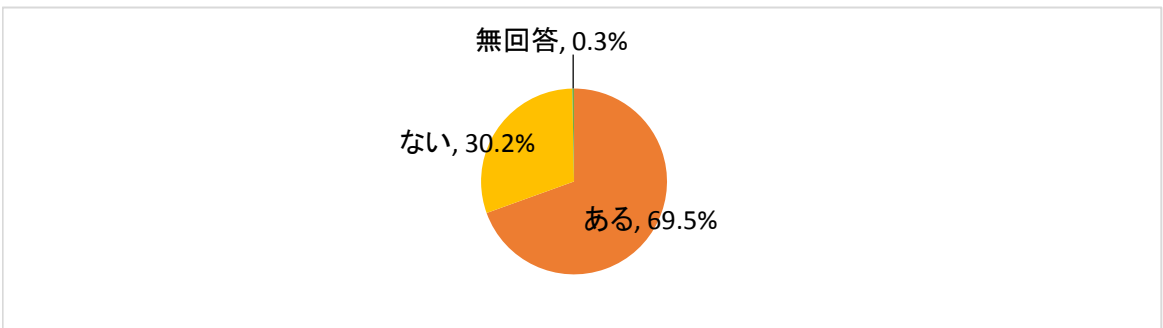
【温州みかん】小原(おばら)紅(べに)早生(わせ)
オリジナル品種であることを知っている

選択肢	回答者数	構成比
はい	223	67.4%
いいえ	107	32.3%
無回答	1	0.3%
計	331	100.0%



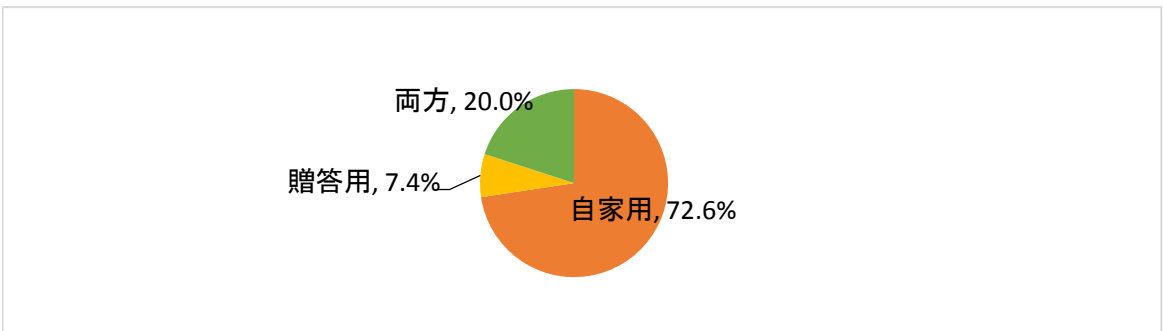
買ったことや食べたことの有無

選択肢	回答者数	構成比
ある	230	69.5%
ない	100	30.2%
無回答	1	0.3%
計	331	100.0%



利用用途

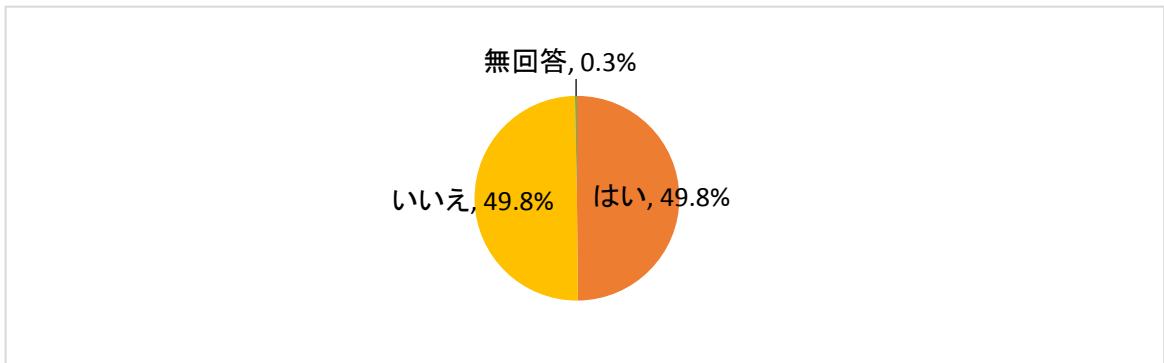
選択肢	回答者数	構成比
自家用	167	72.6%
贈答用	17	7.4%
両方	46	20.0%
計	230	100.0%



【キウイフルーツ】香(こう) 緑(りょく)

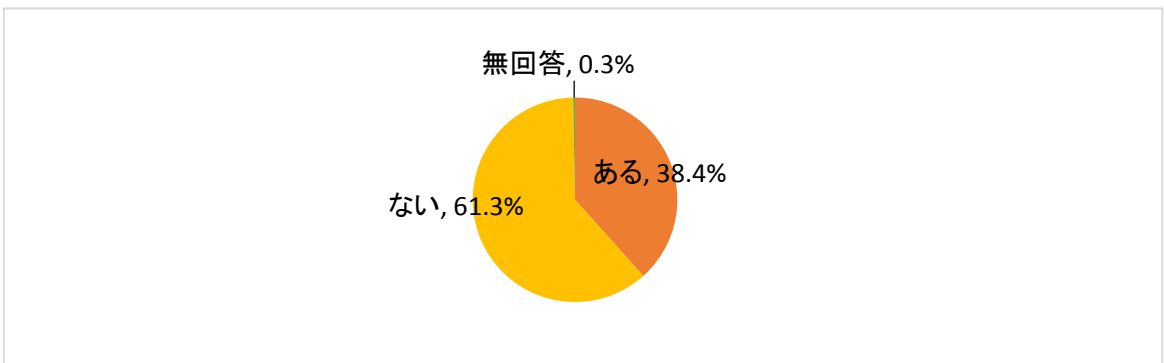
オリジナル品種であることを知っている

選択肢	回答者数	構成比
はい	165	49.8%
いいえ	165	49.8%
無回答	1	0.3%
計	331	99.9%



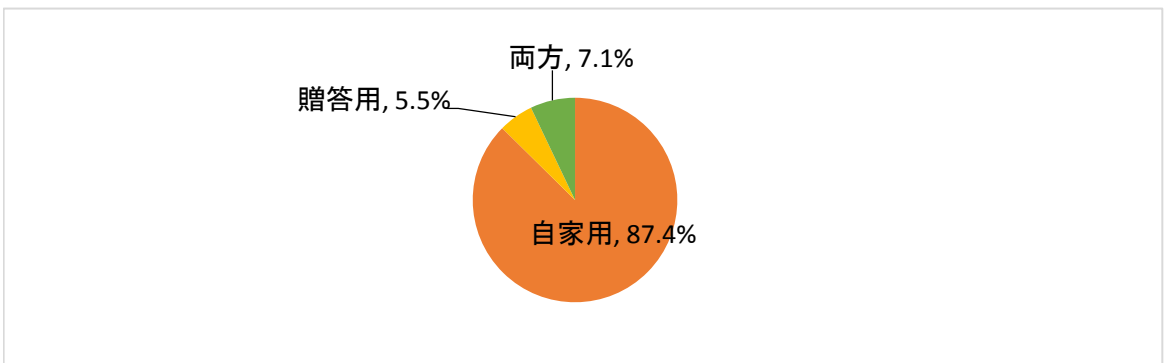
買ったことや食べたことの有無

選択肢	回答者数	構成比
ある	127	38.4%
ない	203	61.3%
無回答	1	0.3%
計	331	100.0%



利用用途

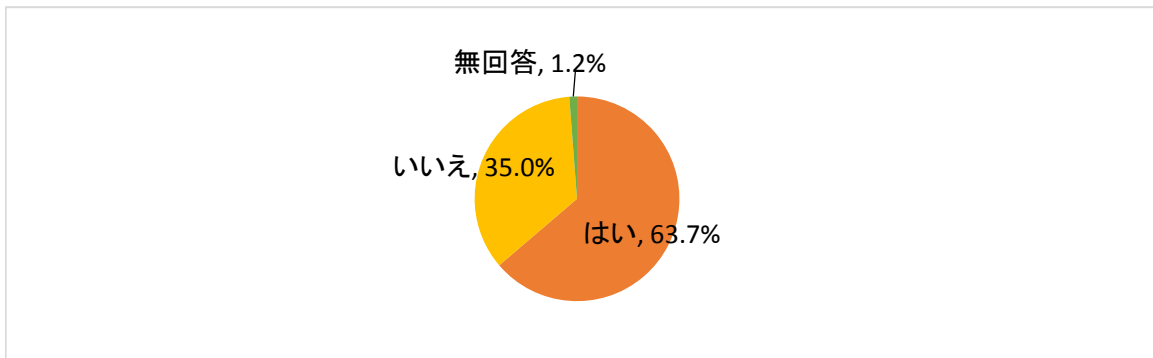
選択肢	回答者数	構成比
自家用	111	87.4%
贈答用	7	5.5%
両方	9	7.1%
計	127	100.0%



さぬきゴールド

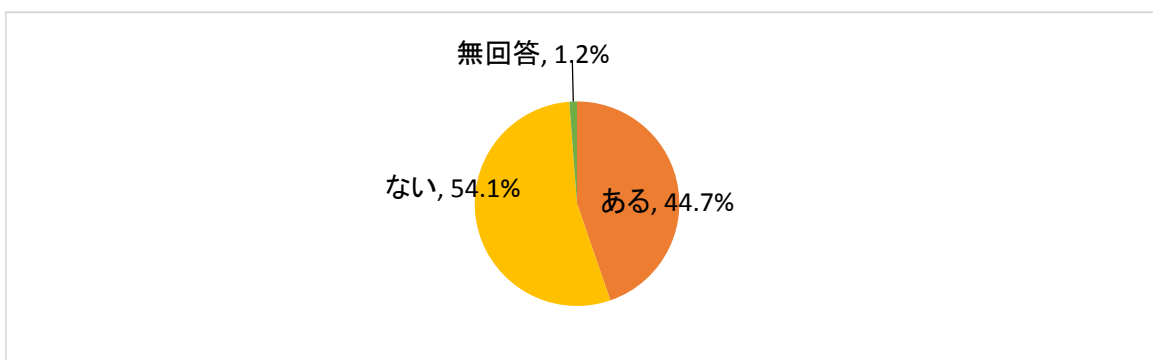
オリジナル品種であることを知っている

選択肢	回答者数	構成比
はい	211	63.7%
いいえ	116	35.0%
無回答	4	1.2%
計	331	99.9%



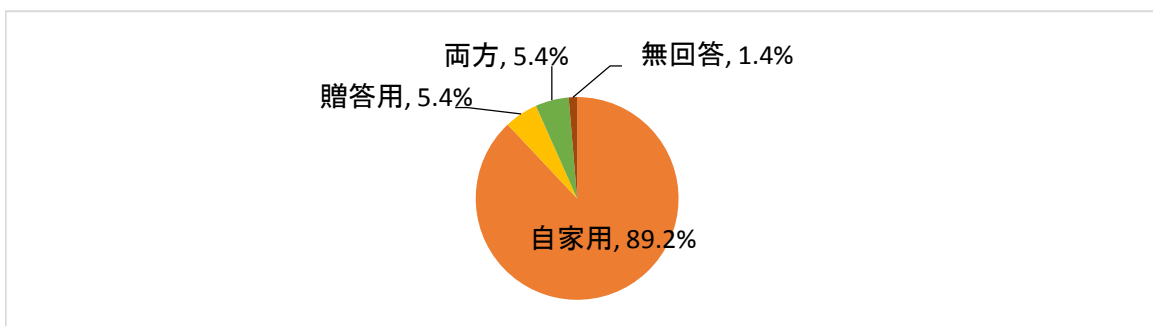
買ったことや食べたことの有無

選択肢	回答者数	構成比
ある	148	44.7%
ない	179	54.1%
無回答	4	1.2%
計	331	100.0%



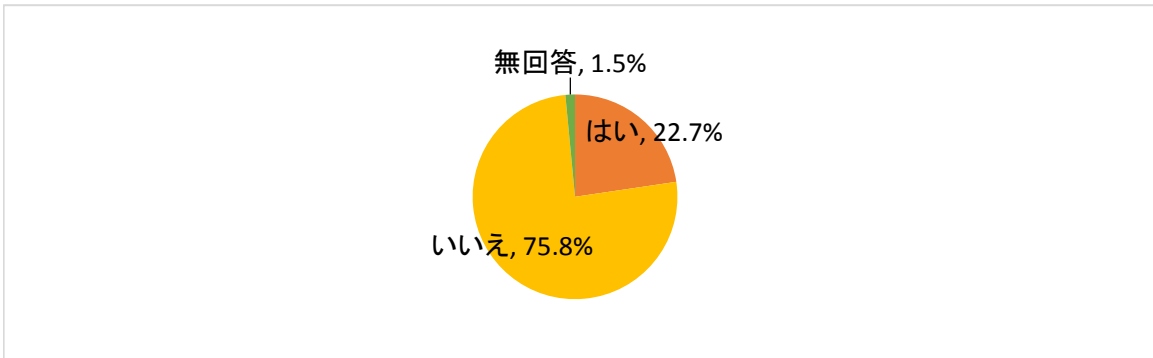
利用用途

選択肢	回答者数	構成比
自家用	132	89.2%
贈答用	8	5.4%
両方	8	5.4%
無回答	2	1.4%
計	148	100.0%



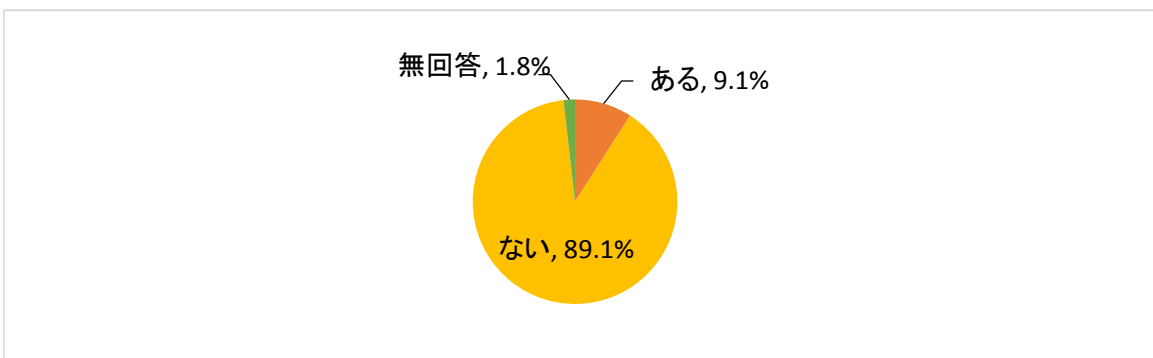
さぬきエンジェルスイート
オリジナル品種であることを知っている

選択肢	回答者数	構成比
はい	75	22.7%
いいえ	251	75.8%
無回答	5	1.5%
計	331	100.0%



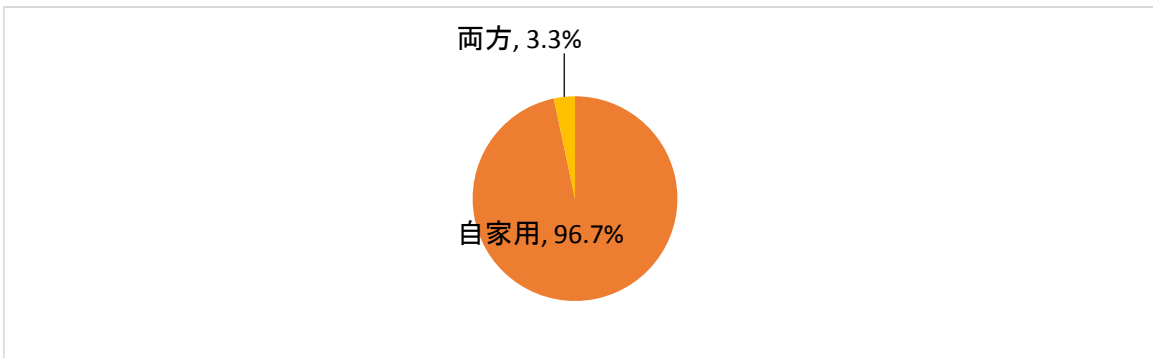
買ったことや食べたことの有無

選択肢	回答者数	構成比
ある	30	9.1%
ない	295	89.1%
無回答	6	1.8%
計	331	100.0%



利用用途

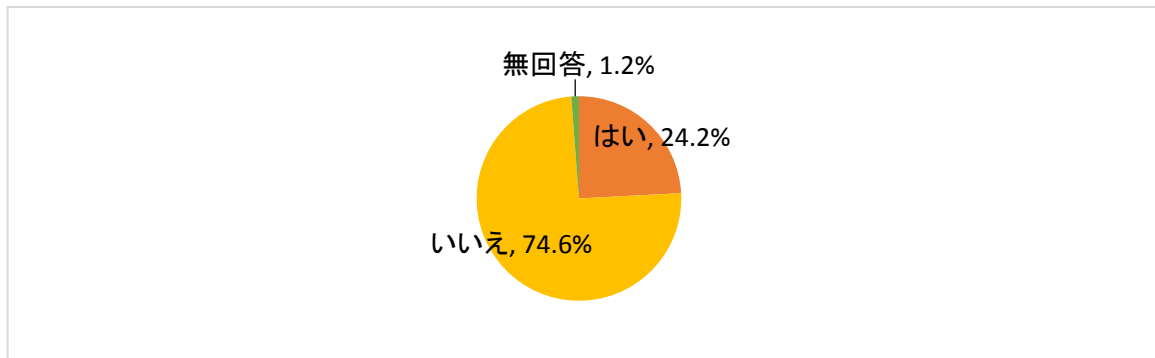
選択肢	回答者数	構成比
自家用	29	96.7%
両方	1	3.3%
計	30	100.0%



香(こう) 粹(すい)

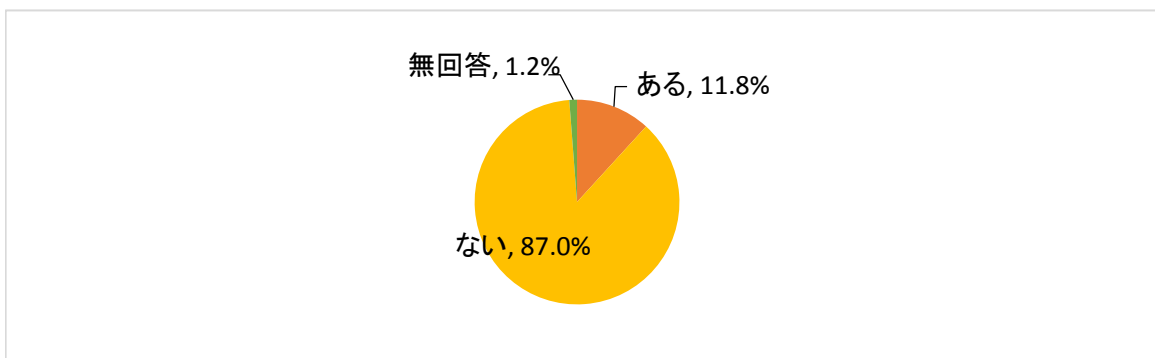
オリジナル品種であることを知っている

選択肢	回答者数	構成比
はい	80	24.2%
いいえ	247	74.6%
無回答	4	1.2%
計	331	100.0%



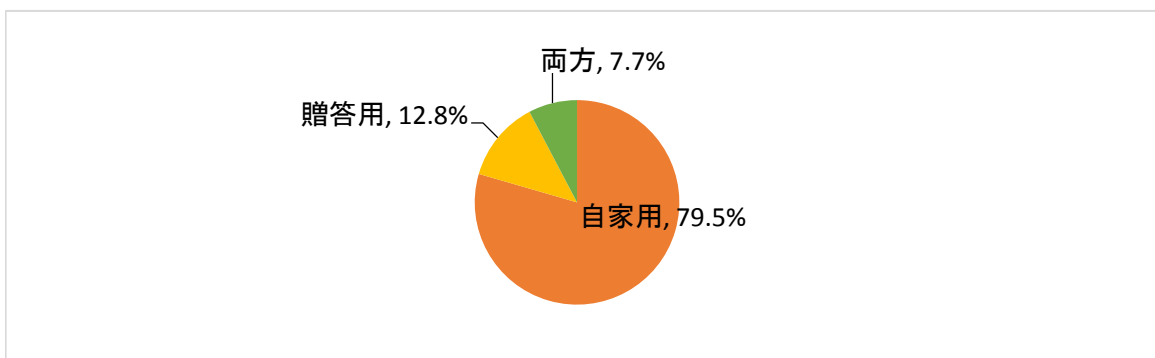
買ったことや食べたことの有無

選択肢	回答者数	構成比
ある	39	11.8%
ない	288	87.0%
無回答	4	1.2%
計	331	100.0%



利用用途

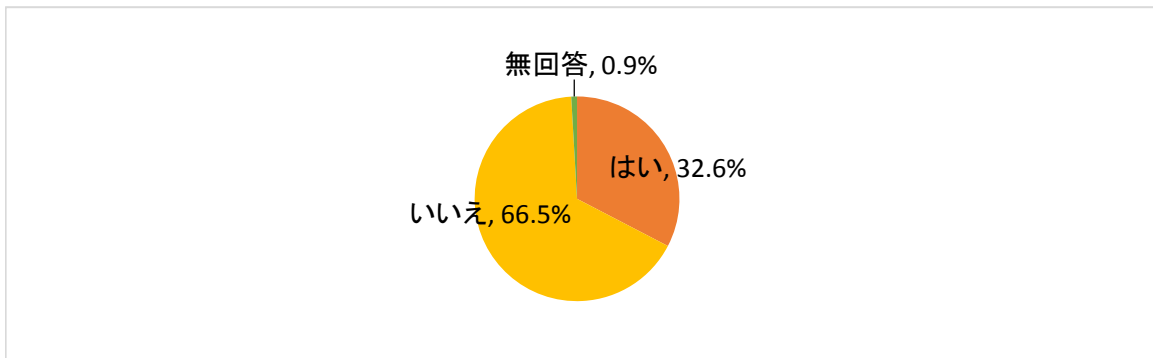
選択肢	回答者数	構成比
自家用	31	79.5%
贈答用	5	12.8%
両方	3	7.7%
計	39	100.0%



さぬきキウイっこ

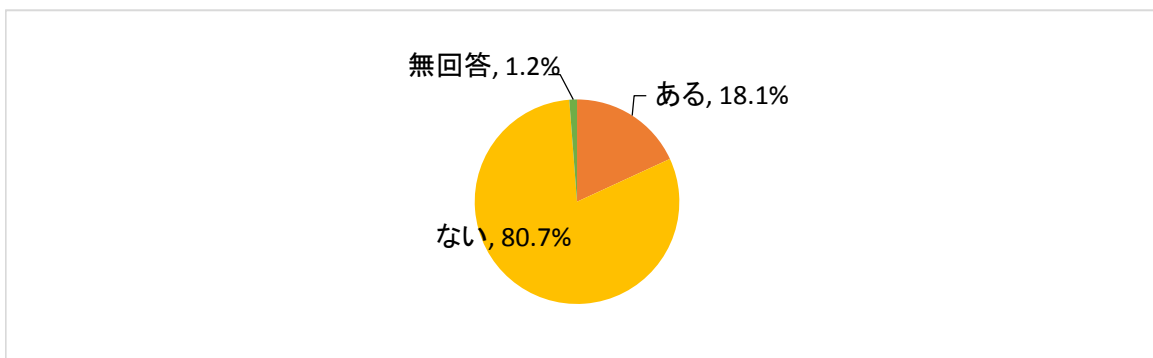
オリジナル品種であることを知っている

選択肢	回答者数	構成比
はい	108	32.6%
いいえ	220	66.5%
無回答	3	0.9%
計	331	100.0%



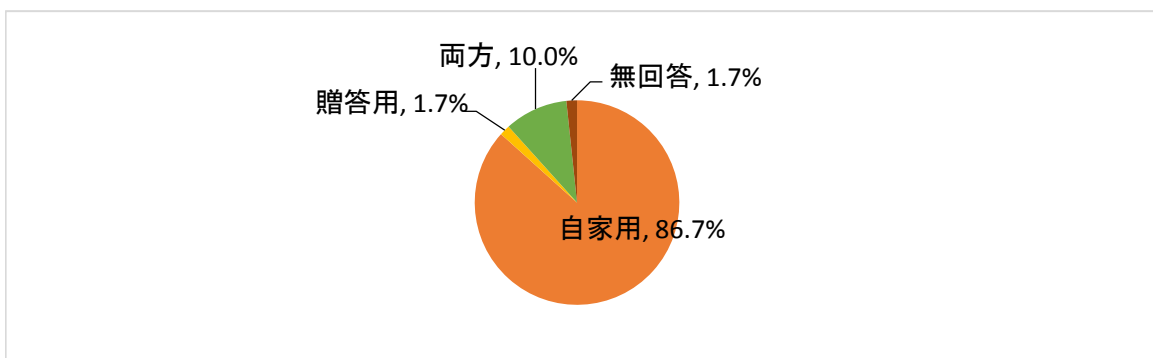
買ったことや食べたことの有無

選択肢	回答者数	構成比
ある	60	18.1%
ない	267	80.7%
無回答	4	1.2%
計	331	100.0%



利用用途

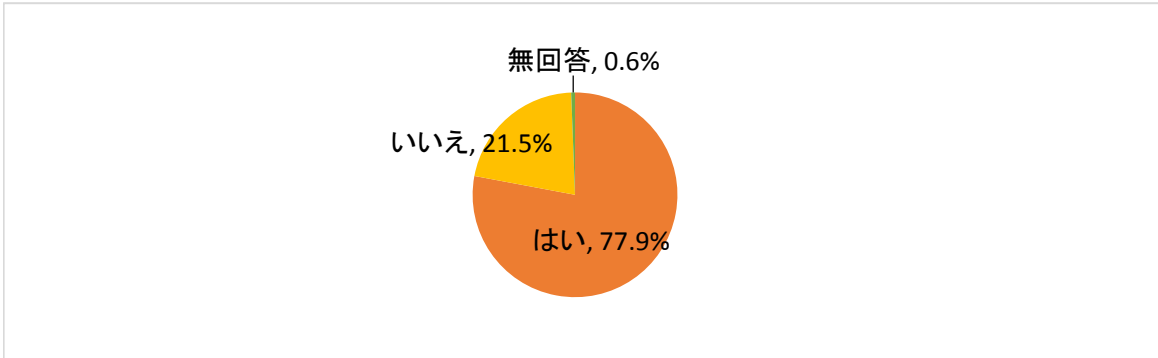
選択肢	回答者数	構成比
自家用	52	86.7%
贈答用	1	1.7%
両方	6	10.0%
無回答	1	1.7%
計	60	100.1%



【いちご】さぬきひめ

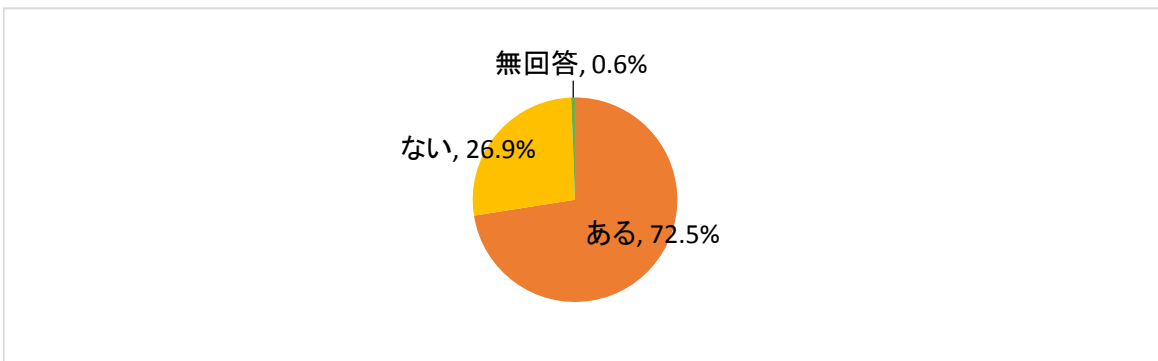
オリジナル品種であることを知っている

選択肢	回答者数	構成比
はい	258	77.9%
いいえ	71	21.5%
無回答	2	0.6%
計	331	100.0%



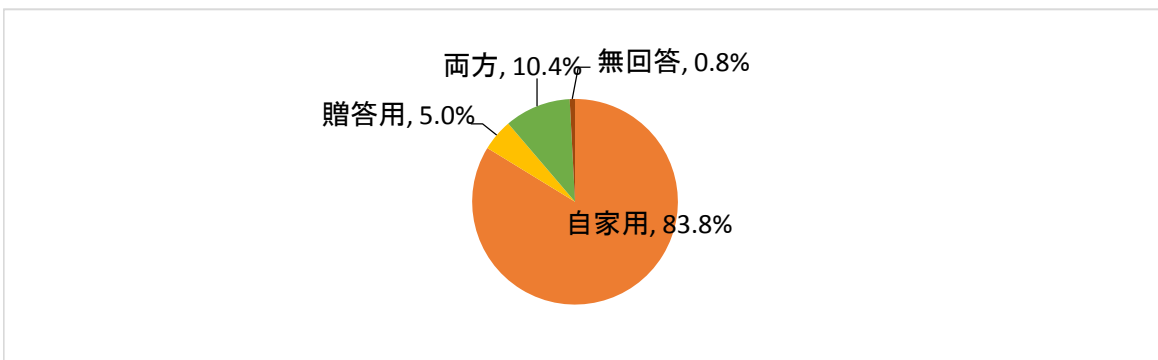
買ったことや食べたことの有無

選択肢	回答者数	構成比
ある	240	72.5%
ない	89	26.9%
無回答	2	0.6%
計	331	100.0%



利用用途

選択肢	回答者数	構成比
自家用	201	83.8%
贈答用	12	5.0%
両方	25	10.4%
無回答	2	0.8%
計	240	100.0%

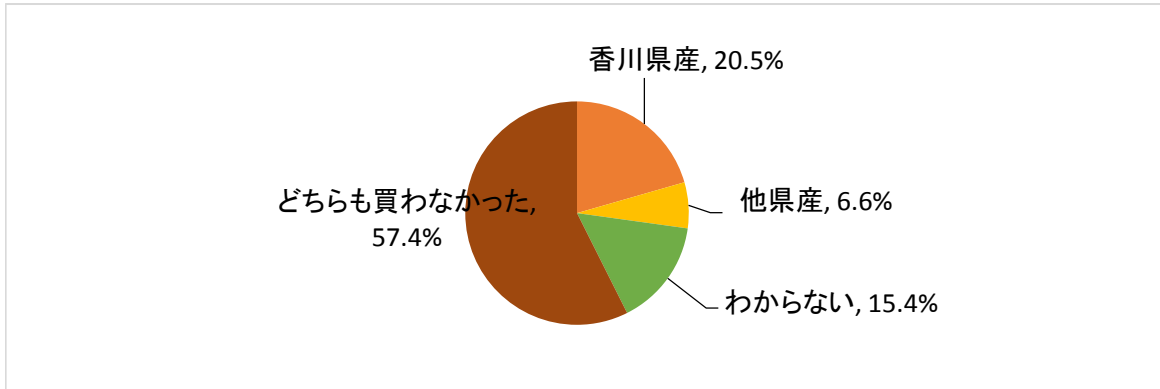


問5 あなたが今年（4月～10月）に購入した果物は、香川県産と他県産のどちらが多かったですか。用途別に、あてはまるものを選んで○を付けてください。

びわ(なつたより)

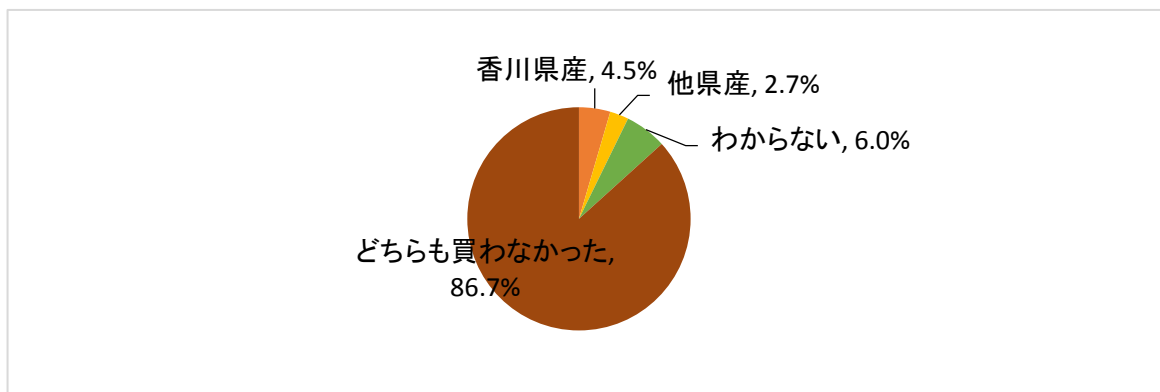
自家用

選択肢	回答者数	構成比
香川県産	68	20.5%
他県産	22	6.6%
わからない	51	15.4%
どちらも買わなかった	190	57.4%
計	331	99.9%



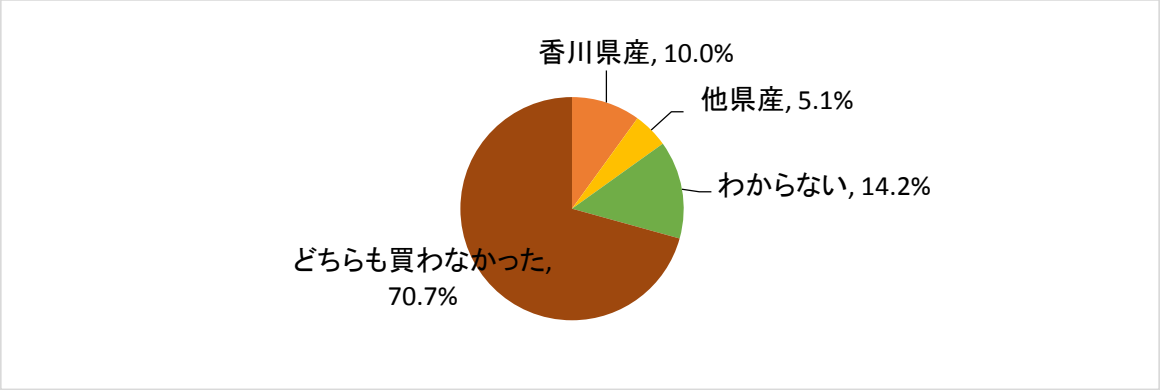
贈答用

選択肢	回答者数	構成比
香川県産	15	4.5%
他県産	9	2.7%
わからない	20	6.0%
どちらも買わなかった	287	86.7%
計	331	99.9%



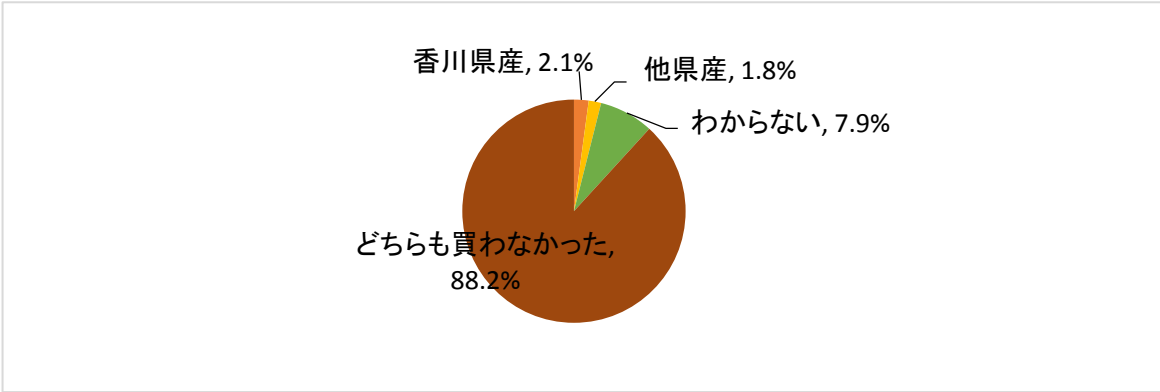
不知火(しらぬひ)
自家用

選択肢	回答者数	構成比
香川県産	33	10.0%
他県産	17	5.1%
わからない	47	14.2%
どちらも買わなかった	234	70.7%
計	331	100.0%



贈答用

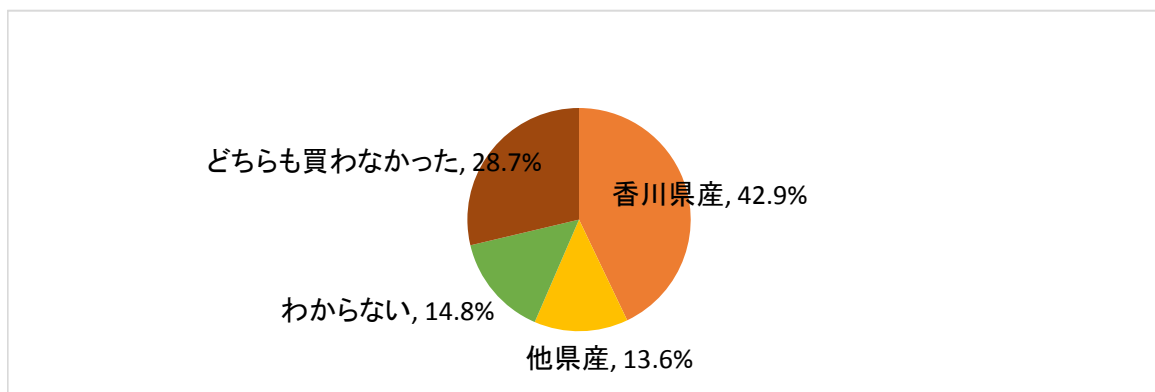
選択肢	回答者数	構成比
香川県産	7	2.1%
他県産	6	1.8%
わからない	26	7.9%
どちらも買わなかった	292	88.2%
計	331	100.0%



ピオーネ

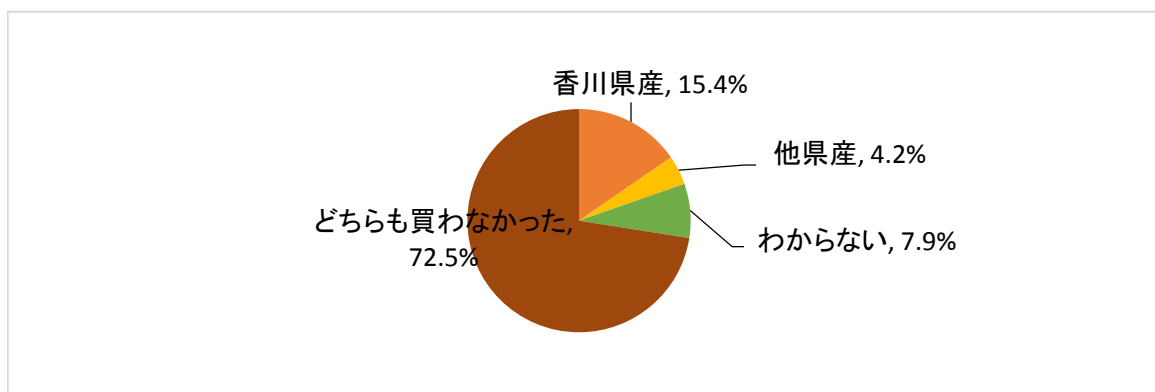
自家用

選択肢	回答者数	構成比
香川県産	142	42.9%
他県産	45	13.6%
わからない	49	14.8%
どちらも買わなかった	95	28.7%
計	331	100.0%



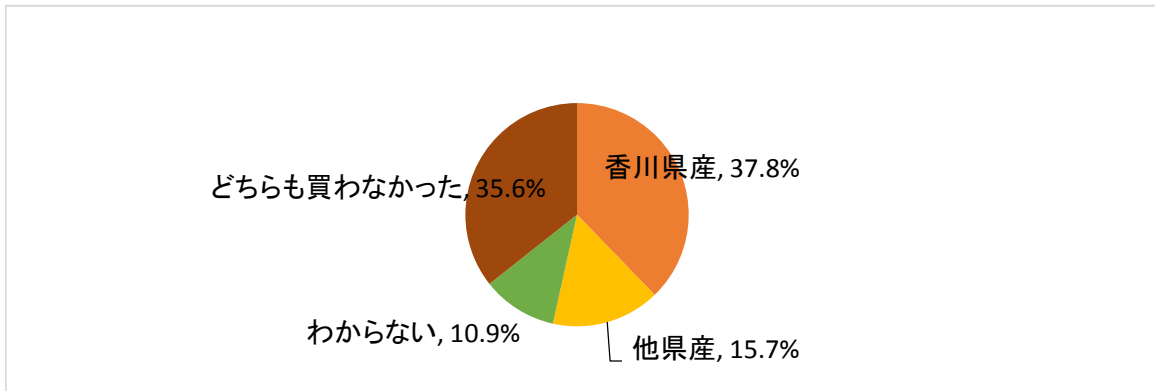
贈答用

選択肢	回答者数	構成比
香川県産	51	15.4%
他県産	14	4.2%
わからない	26	7.9%
どちらも買わなかった	240	72.5%
計	331	100.0%



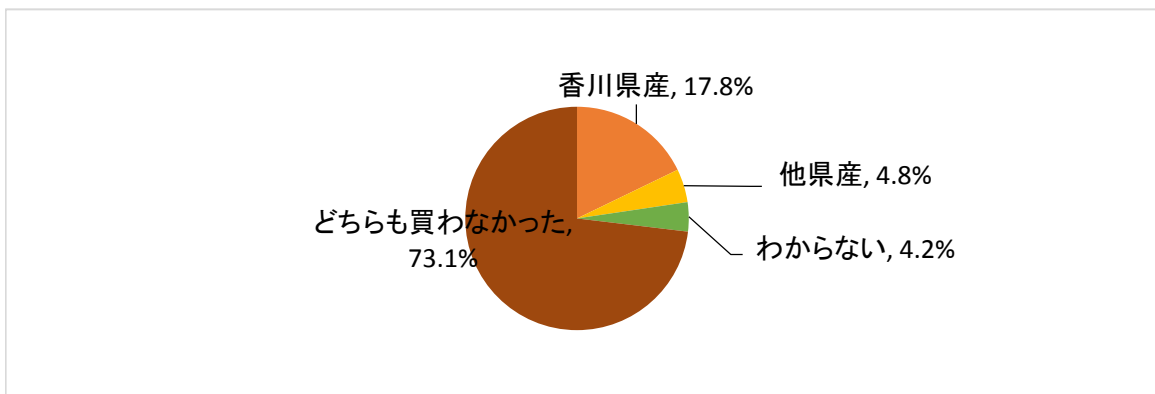
シャインマスカット
自家用

選択肢	回答者数	構成比
香川県産	125	37.8%
他県産	52	15.7%
わからない	36	10.9%
どちらも買わなかった	118	35.6%
計	331	100.0%



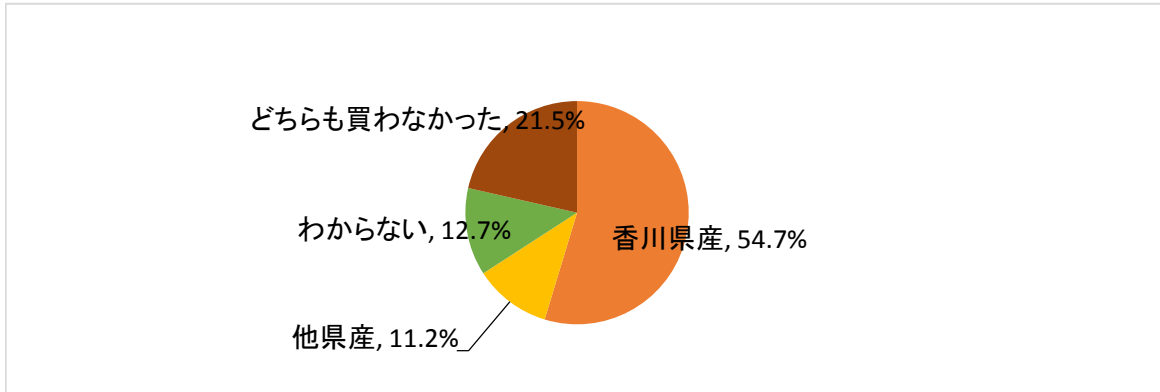
贈答用

選択肢	回答者数	構成比
香川県産	59	17.8%
他県産	16	4.8%
わからない	14	4.2%
どちらも買わなかった	242	73.1%
計	331	99.9%



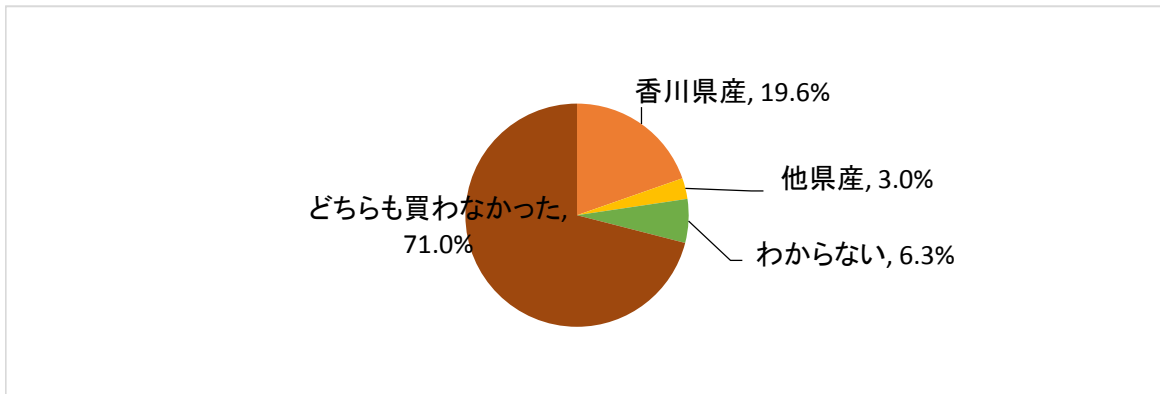
もも
自家用

選択肢	回答者数	構成比
香川県産	181	54.7%
他県産	37	11.2%
わからない	42	12.7%
どちらも買わなかった	71	21.5%
計	331	100.1%



贈答用

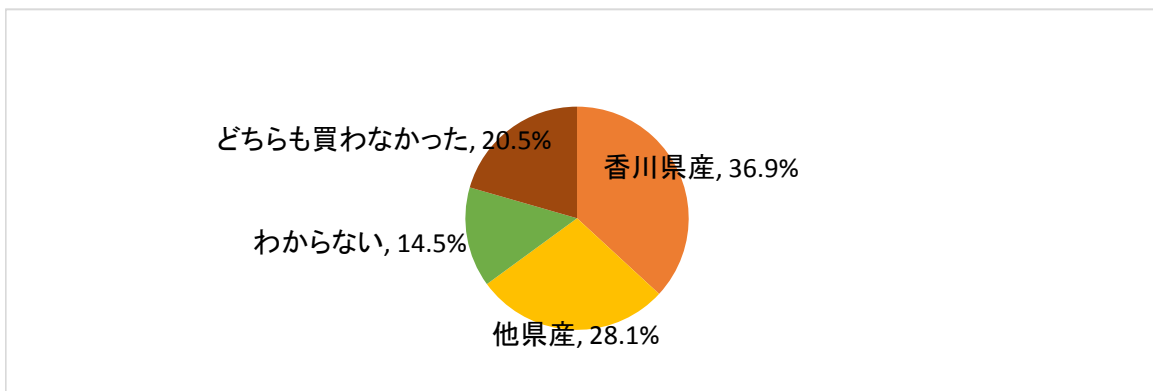
選択肢	回答者数	構成比
香川県産	65	19.6%
他県産	10	3.0%
わからない	21	6.3%
どちらも買わなかった	235	71.0%
計	331	99.9%



なし(幸水、豊水)

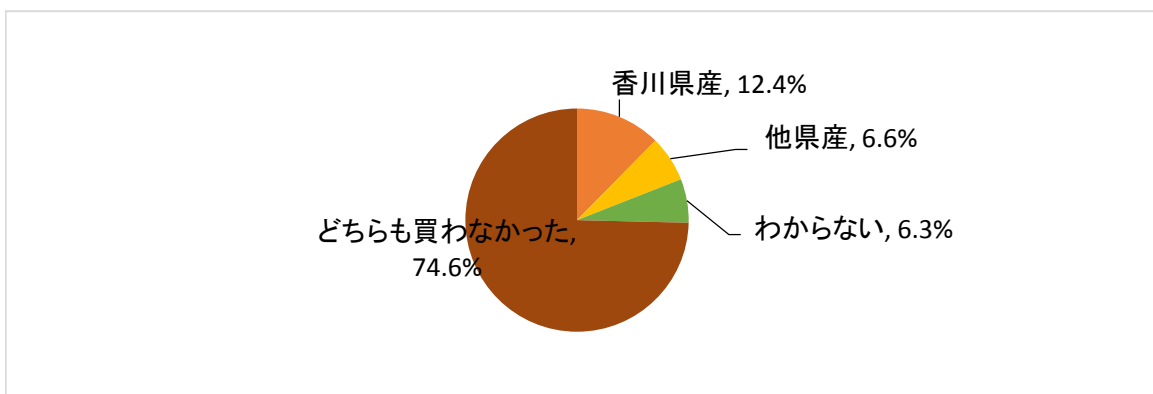
自家用

選択肢	回答者数	構成比
香川県産	122	36.9%
他県産	93	28.1%
わからない	48	14.5%
どちらも買わなかった	68	20.5%
計	331	100.0%



贈答用

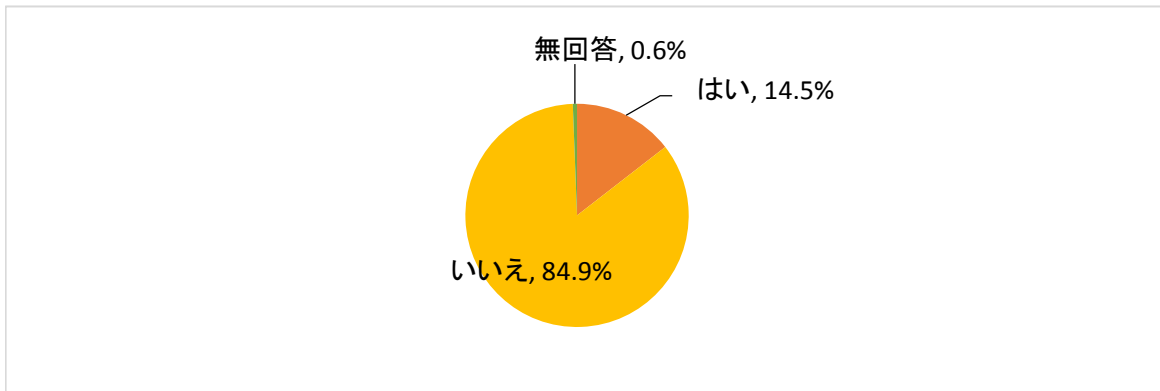
選択肢	回答者数	構成比
香川県産	41	12.4%
他県産	22	6.6%
わからない	21	6.3%
どちらも買わなかった	247	74.6%
計	331	99.9%



問6 香川県オリジナル品種のキウイフルーツ「さぬきゴールド」には、一般のキウイフルーツに比べ、3倍のビタミンCと1.3倍のビタミンEが含まれています。生鮮食品でも栄養機能食品（栄養成分と機能性）の表示ができることとなり、全国に先駆けて、平成27年10月から「さぬきゴールド」の贈答用化粧箱に、栄養機能食品として【ビタミンC】と【ビタミンE】を表示した販売を行っていることを知っていますか。また、さぬきゴールドの栄養機能に魅力はありますか。あてはまるものを選んで○をつけてください。

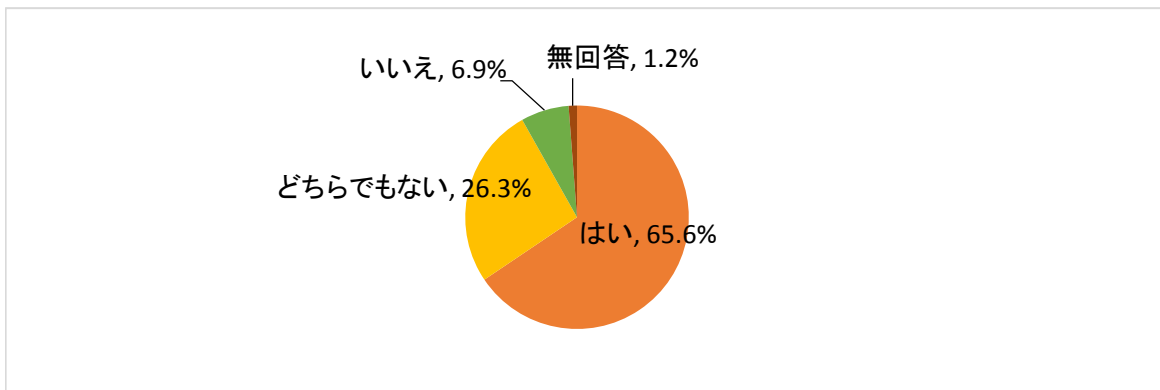
さぬきゴールドの栄養機能食品表示を知っていますか？

選択肢	回答者数	構成比
はい	48	14.5%
いいえ	281	84.9%
無回答	2	0.6%
計	331	100.0%



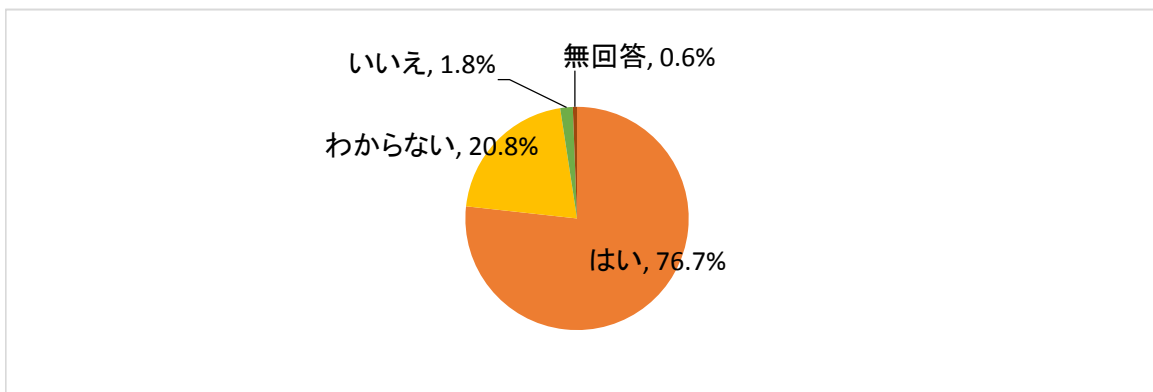
さぬきゴールドの栄養機能に魅力を感じますか？

選択肢	回答者数	構成比
はい	217	65.6%
どちらでもない	87	26.3%
いいえ	23	6.9%
無回答	4	1.2%
計	331	100.0%



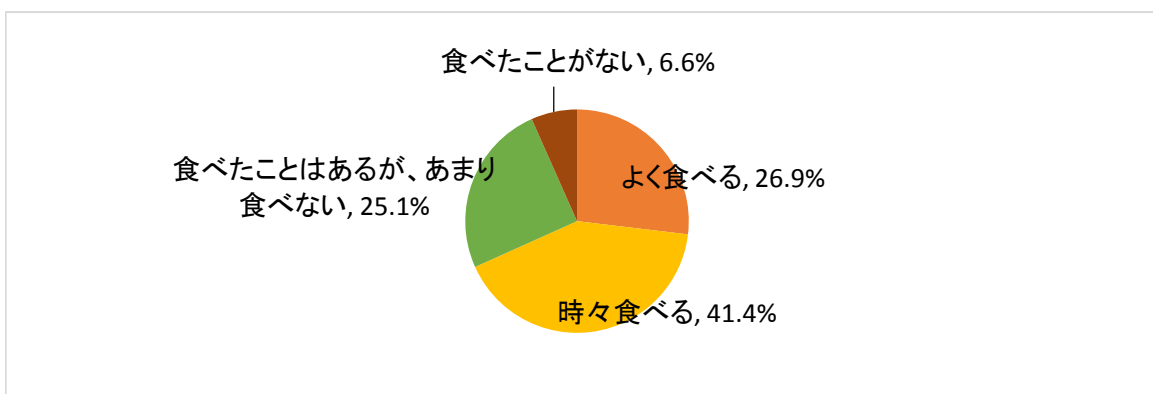
問7 あなたは今後、さぬき讚フルーツを利用したいですか。あてはまるものを1つだけ選んでください。

選択肢	回答者数	構成比
はい	254	76.7%
わからない	69	20.8%
いいえ	6	1.8%
無回答	2	0.6%
計	331	99.9%



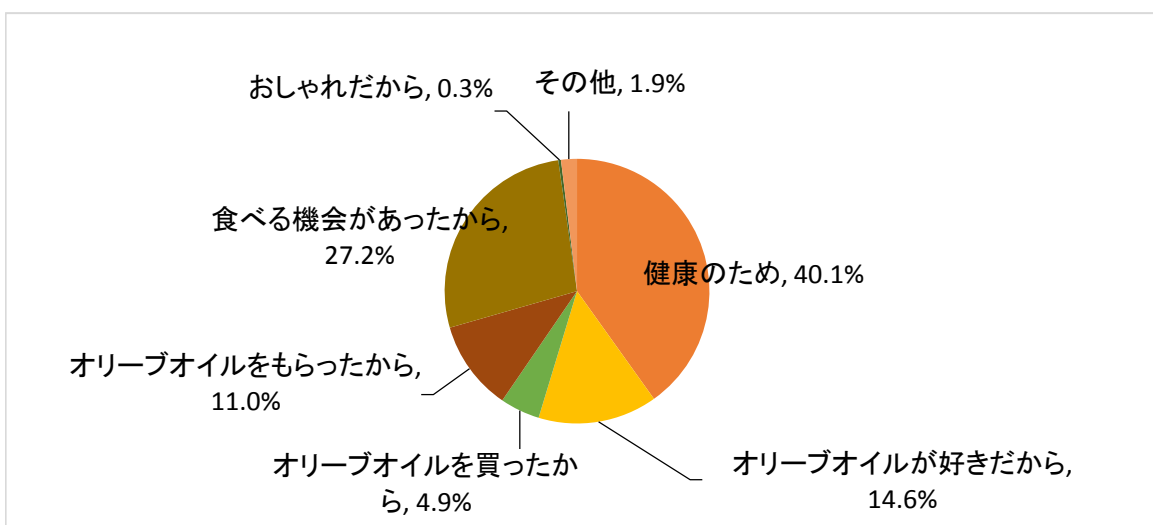
問8 あなたは、オリーブオイル（香川県産オリーブオイルや輸入オリーブオイルなどすべてを含む）、またはオリーブオイルを使った料理を食べたことがありますか。あてはまるものを1つだけ選んでください。

選択肢	回答者数	構成比
よく食べる	89	26.9%
時々食べる	137	41.4%
食べたことはあるが、あまり食べない	83	25.1%
食べたことがない	22	6.6%
計	331	100.0%



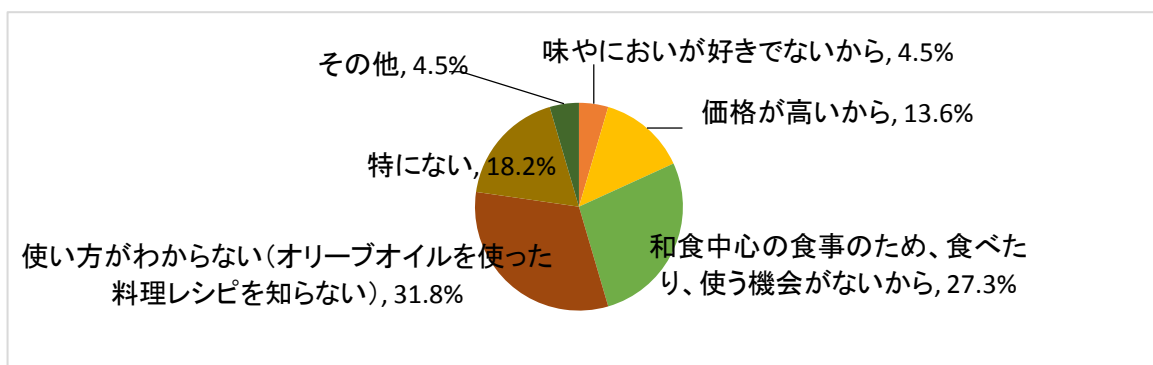
問9 問8で、「よく食べる」、「時々食べる」、「食べたことはあるが、あまり食べない」と答えた方にお伺いします。あなたが、オリーブオイル（香川県産オリーブオイルや輸入オリーブオイルなどすべてを含む）、またはオリーブオイルを使った料理を食べる理由は何ですか。あてはまるものを1つだけ選んでください。

選択肢	回答者数 309	
	回答者数	構成比
健康のため	124	40.1%
オリーブオイルが好きだから	45	14.6%
オリーブオイルを買ったから	15	4.9%
オリーブオイルをもらったから	34	11.0%
食べる機会があったから	84	27.2%
おしゃれだから	1	0.3%
その他	6	1.9%



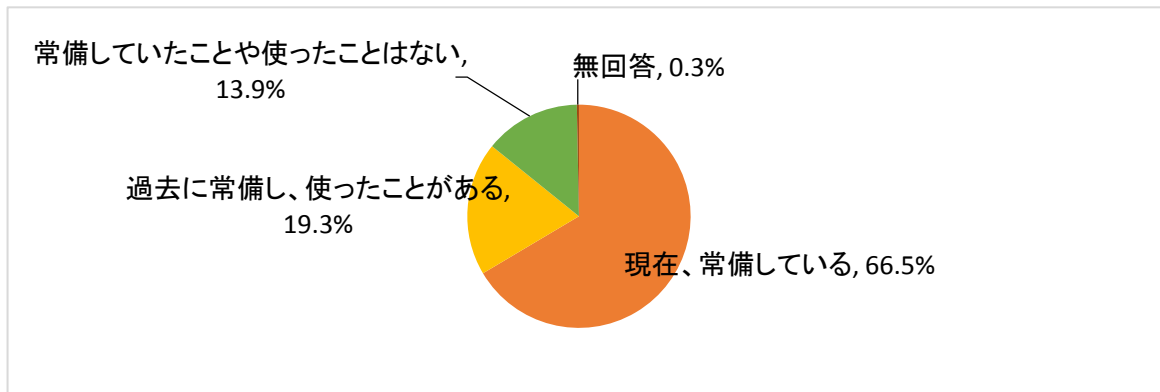
問10 問8で、「食べたことがない」と答えた方にお伺いします。あなたが、オリーブオイル（香川県産オリーブオイルや輸入オリーブオイルなどすべてを含む）、またはオリーブオイルを使った料理を食べない理由は何ですか。あてはまるものを1つだけ選んでください。

選択肢	回答者数	構成比
味やにおいが好きでないから	1	4.5%
価格が高いから	3	13.6%
和食中心の食事のため、食べたり、使う機会がないから	6	27.3%
使い方がわからない(オリーブオイルを使った料理レシピを知らない)	7	31.8%
特にない	4	18.2%
その他	1	4.5%
計	22	99.9%



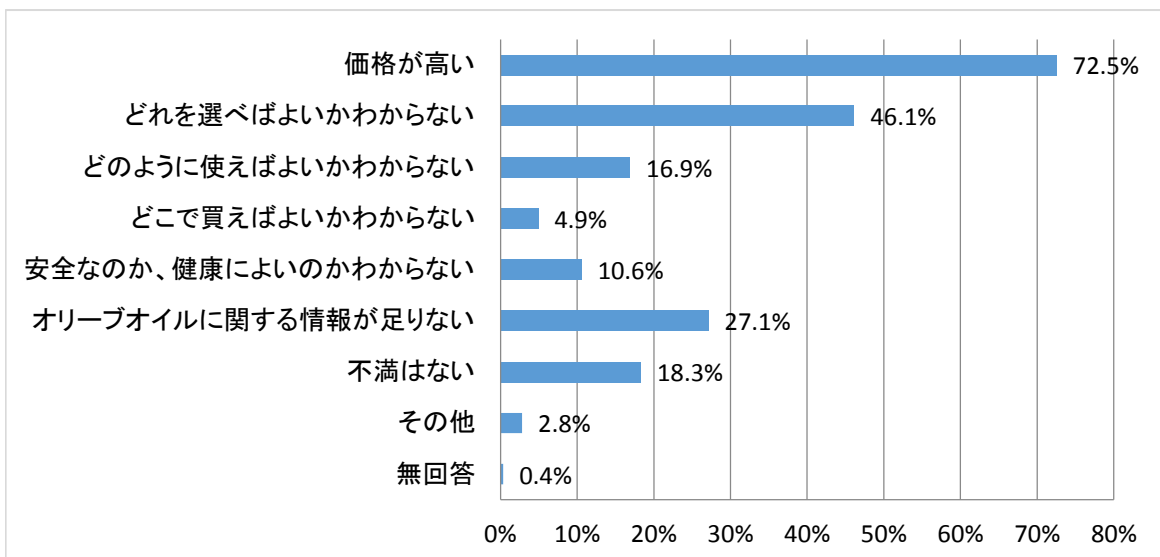
問11 あなたはご家庭にオリーブオイル（香川県産オリーブオイルや輸入オリーブオイルなどすべてを含む）を常備していますか。あてはまるものを1つだけ選んでください。

選択肢	回答者数	構成比
現在、常備している	220	66.5%
過去に常備し、使ったことがある	64	19.3%
常備していたことや使ったことはない	46	13.9%
無回答	1	0.3%
計	331	100.0%



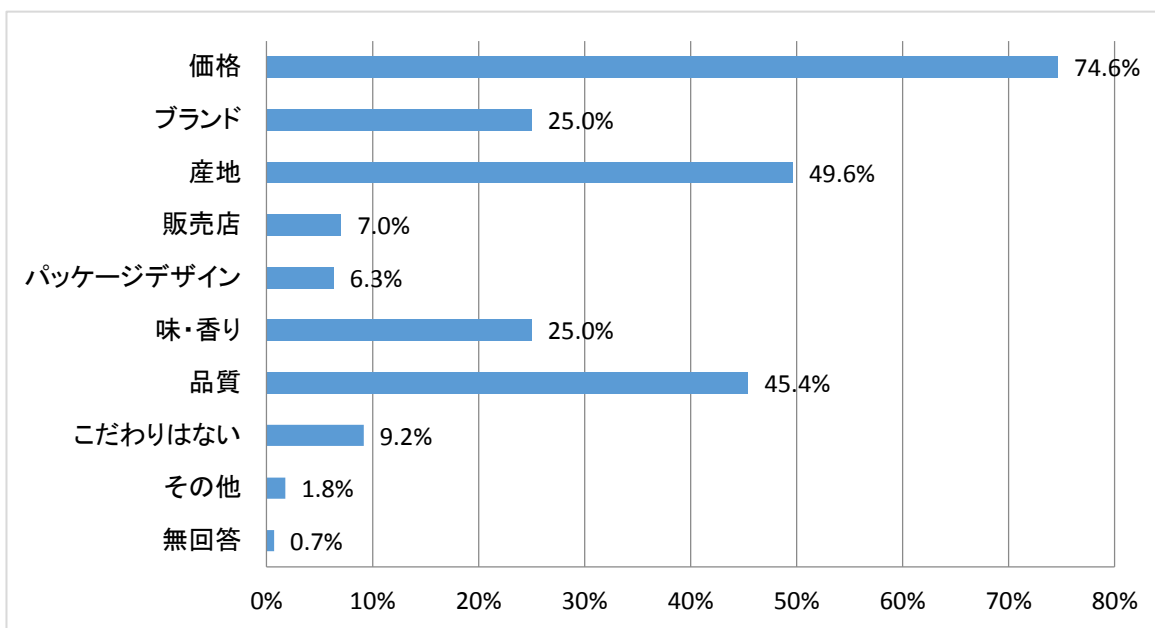
問12 問11で、「現在、常備している」、「過去に常備し、使ったことがある」と答えた方にお伺いします。オリーブオイル（香川県産オリーブオイルや輸入オリーブオイルなどすべてを含む）を購入するときに、不満があるとすれば何ですか。あてはまるものを3つまで選んでください。

選択肢	回答者数	構成比
価格が高い	206	72.5%
どれを選べばよいかわからない	131	46.1%
どのように使えばよいかわからない	48	16.9%
どこで買えばよいかわからない	14	4.9%
安全なのか、健康によいかわからない	30	10.6%
オリーブオイルに関する情報が足りない	77	27.1%
不満はない	52	18.3%
その他	8	2.8%
無回答	1	0.4%



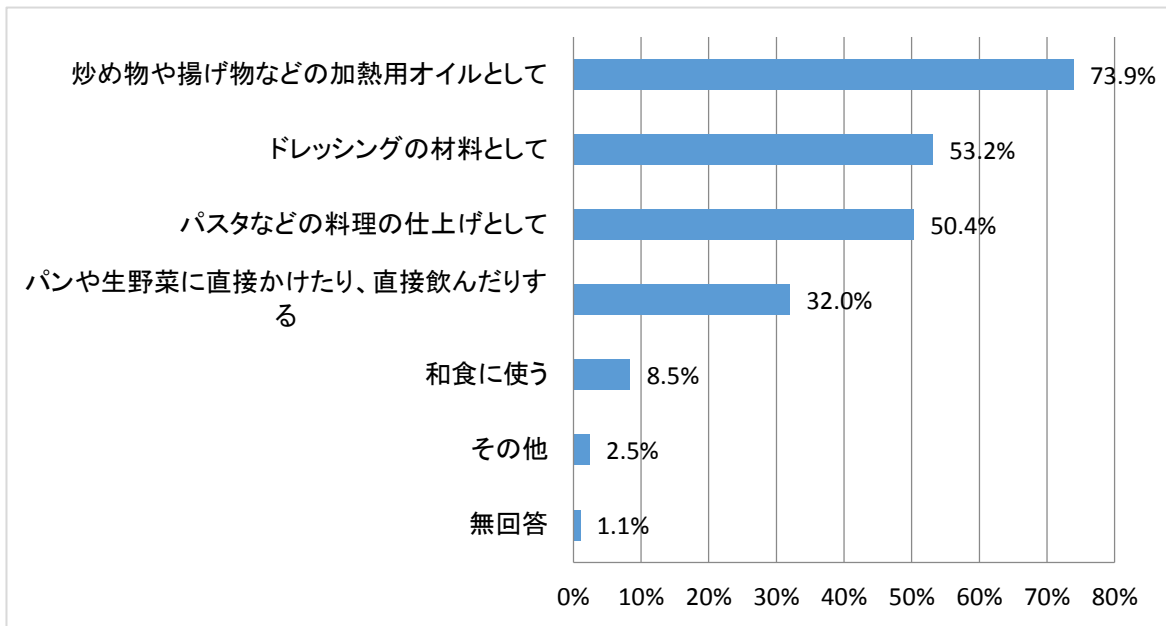
問13 問11で、「現在、常備している」、「過去に常備し、使ったことがある」と答えた方にお伺いします。オリーブオイルを購入するときに重視する項目は何ですか。あてはまるものを3つまで選んでください。

選択肢	回答者数 284	
	回答者数	構成比
価格	212	74.6%
ブランド	71	25.0%
産地	141	49.6%
販売店	20	7.0%
パッケージデザイン	18	6.3%
味・香り	71	25.0%
品質	129	45.4%
こだわりはない	26	9.2%
その他	5	1.8%
無回答	2	0.7%



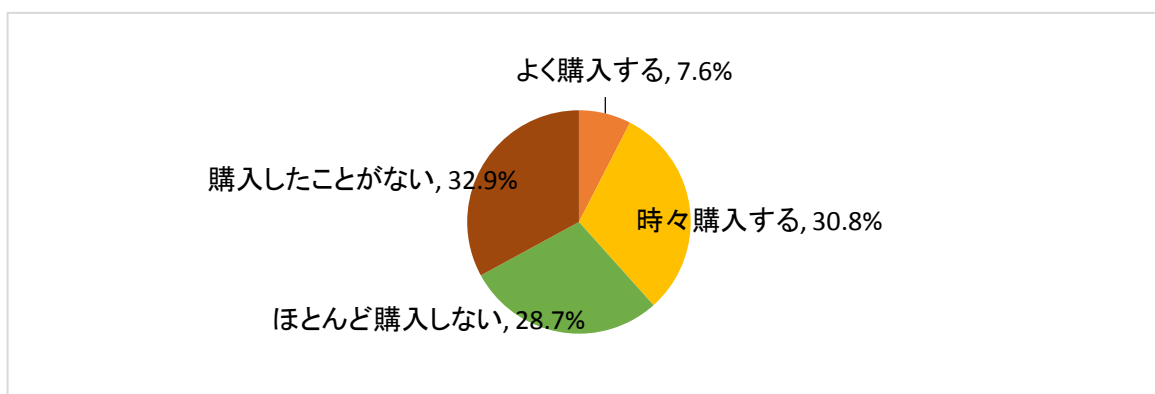
問14 問11で、「現在、常備している」、「過去に常備し、使ったことがある」と答えた方にお伺いします。あなたはご家庭でオリーブオイルをどのように使いますか。あてはまるものを3つまで選んでください。

選択肢	回答者数 284	
	回答者数	構成比
炒め物や揚げ物などの加熱用オイルとして	210	73.9%
ドレッシングの材料として	151	53.2%
パスタなどの料理の仕上げとして	143	50.4%
パンや生野菜に直接かけたり、直接飲んだりする	91	32.0%
和食に使う	24	8.5%
その他	7	2.5%
無回答	3	1.1%



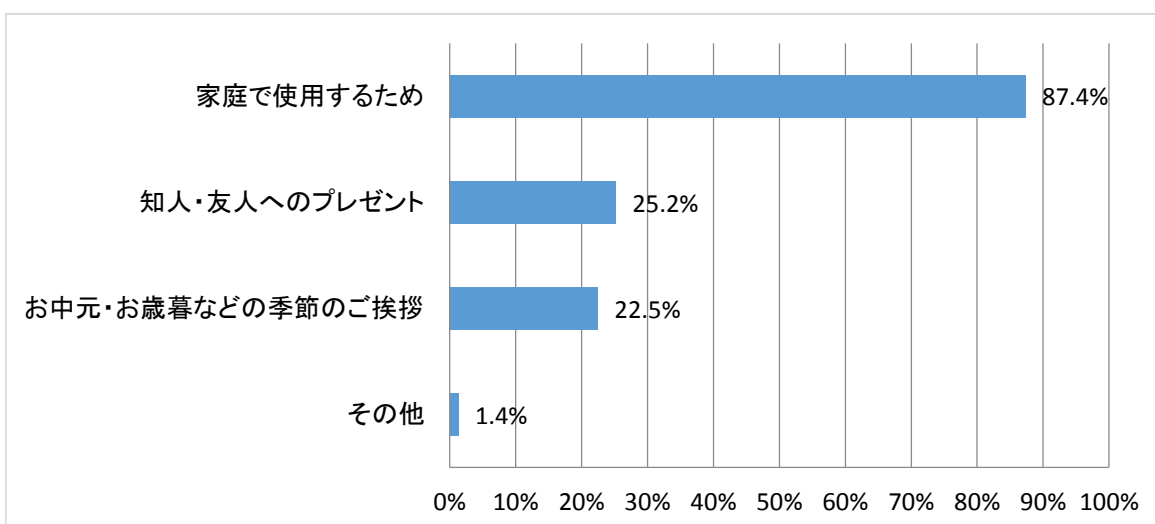
問15 香川県産オリーブオイルをどのくらいの頻度で購入しますか。あてはまるものを1つだけ選んでください。

選択肢	回答者数	構成比
よく購入する	25	7.6%
時々購入する	102	30.8%
ほとんど購入しない	95	28.7%
購入したことがない	109	32.9%
計	331	100.0%



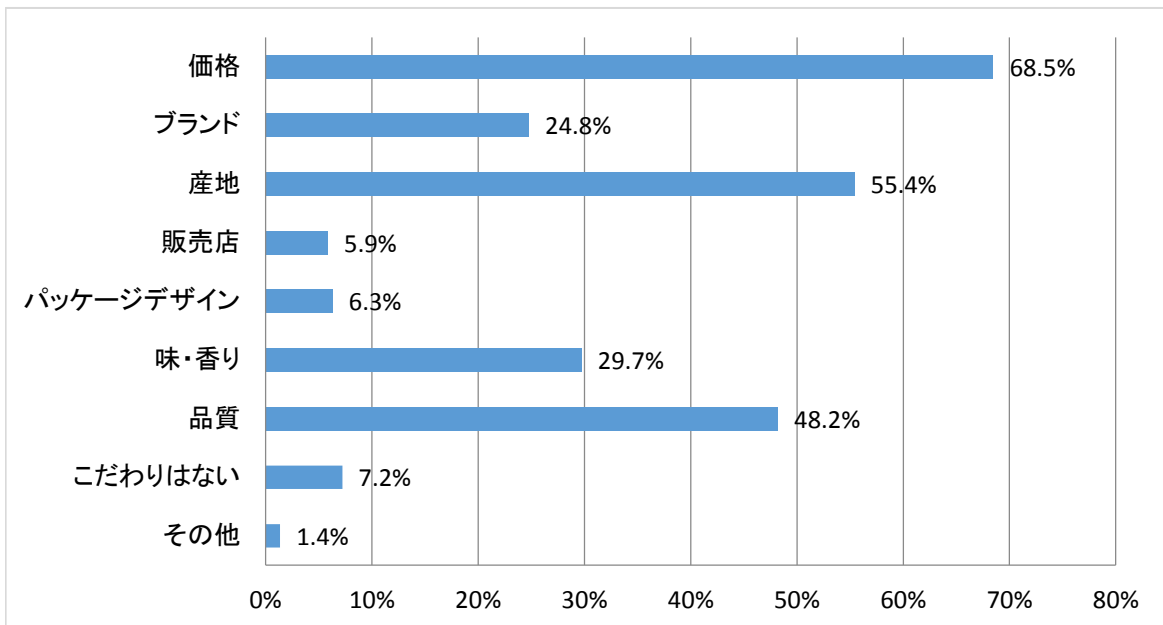
問16 問15で、「よく購入する」、「時々購入する」、「ほとんど購入しない」と答えた方にお伺いします。香川県産オリーブオイルを購入する目的は何ですか。あてはまるものをすべて選んでください。

選択肢	回答者数	
	回答者数	構成比
家庭で使用するため	194	87.4%
知人・友人へのプレゼント	56	25.2%
お中元・お歳暮などの季節のご挨拶	50	22.5%
その他	3	1.4%



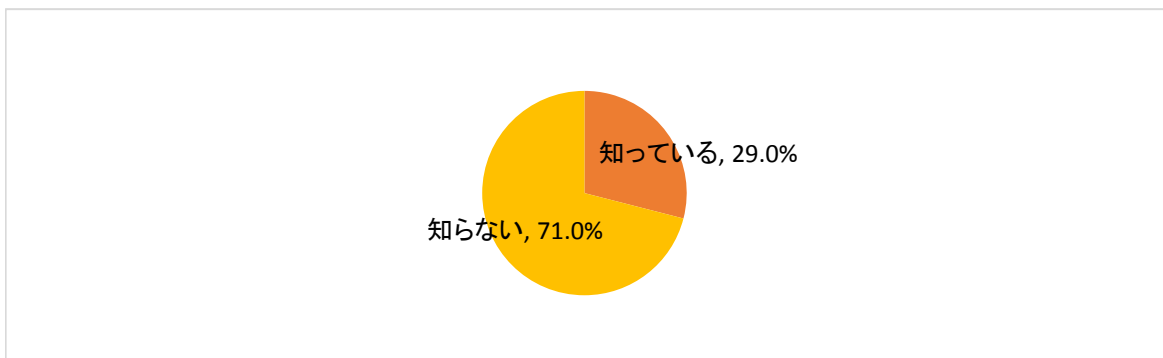
問17 問15で、「よく購入する」、「時々購入する」、「ほとんど購入しない」と答えた方にお伺いします。香川県産オリーブオイルを購入する際に重視する項目は何ですか。あてはまるものを3つまで選んでください。

選択肢	回答者数 222	
	回答者数	構成比
価格	152	68.5%
ブランド	55	24.8%
産地	123	55.4%
販売店	13	5.9%
パッケージデザイン	14	6.3%
味・香り	66	29.7%
品質	107	48.2%
こだわりはない	16	7.2%
その他	3	1.4%



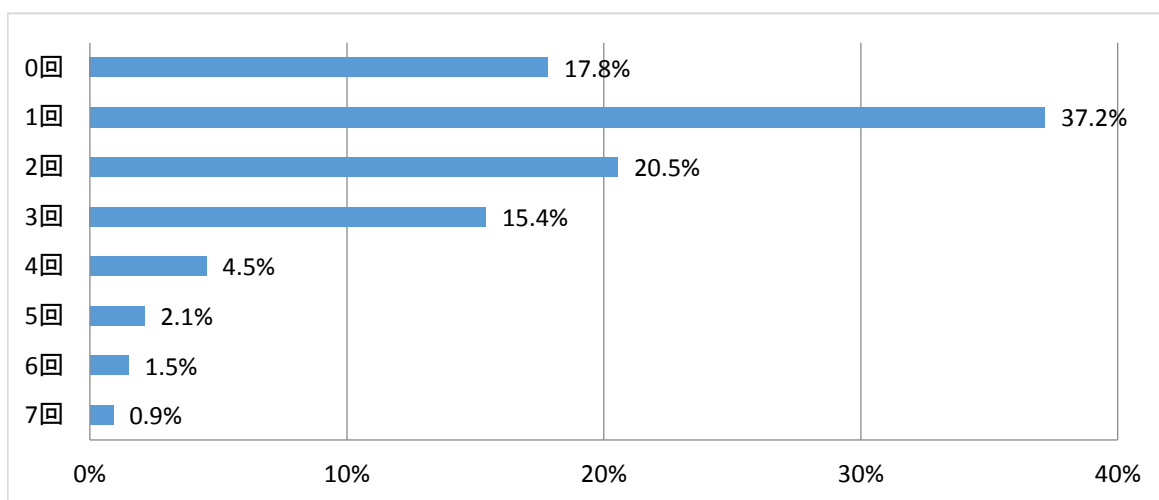
問18 県では香川県産オリーブオイルに対する消費者の信頼を高め、その普及と需要拡大を図るため、「かがわオリーブオイル品質表示制度」を創設し、県内で栽培されたオリーブ果実のみを原料とするオリーブオイルについて、容器包装などにロゴマークを表示していますが、このロゴマークをご存知ですか。あてはまるものを1つだけ選んでください。

選択肢	回答者数	構成比
知っている	96	29.0%
知らない	235	71.0%
計	331	100.0%



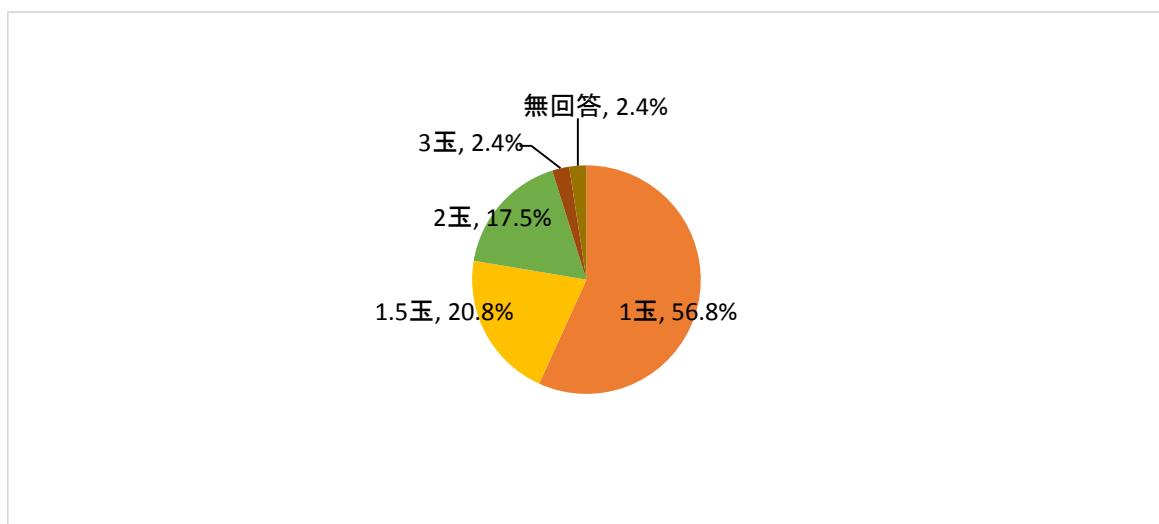
問20 あなたは、うどんを1週間に何回食べますか。（1日に朝・昼と、うどんを食べる場合は、2回と数えてください。）

選択肢	回答者数	構成比
0回	59	17.8%
1回	123	37.2%
2回	68	20.5%
3回	51	15.4%
4回	15	4.5%
5回	7	2.1%
6回	5	1.5%
7回	3	0.9%
計	331	100.0%



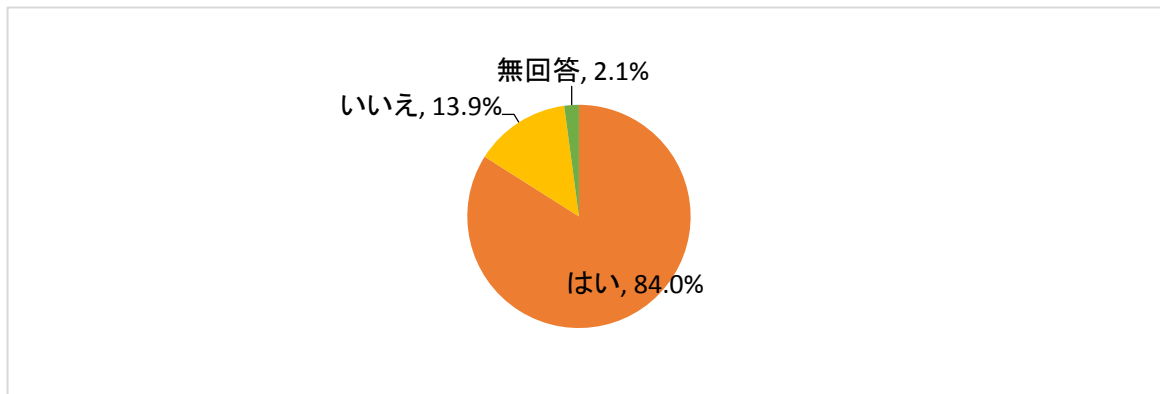
問21 あなたは、1回の食事で平均何玉のうどんを食べますか。あてはまるものを1つだけ選んでください。

選択肢	回答者数	構成比
1玉	188	56.8%
1.5玉	69	20.8%
2玉	58	17.5%
3玉	8	2.4%
無回答	8	2.4%
計	331	99.9%



問22 あなたは、県オリジナル小麦「さぬきの夢2009」の小麦粉「さぬきの夢」をご存知ですか。あてはまるものを1つだけ選んでください。

選択肢	回答者数	構成比
はい	278	84.0%
いいえ	46	13.9%
無回答	7	2.1%
計	331	100.0%

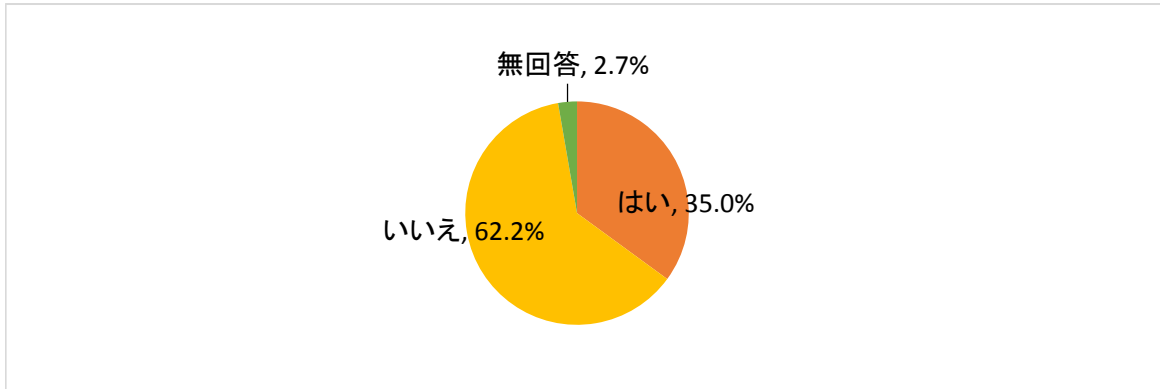


問23 あなたは、「さぬきの夢」うどんを提供するうどん店「さぬきの夢こだわり店」、「さぬきの夢応援店」をご存知でしたか。また、そのお店に行って、うどんを食べたことがありますか。あてはまるものを選んで○をつけてください。

さぬきの夢こだわり店(10店舗)

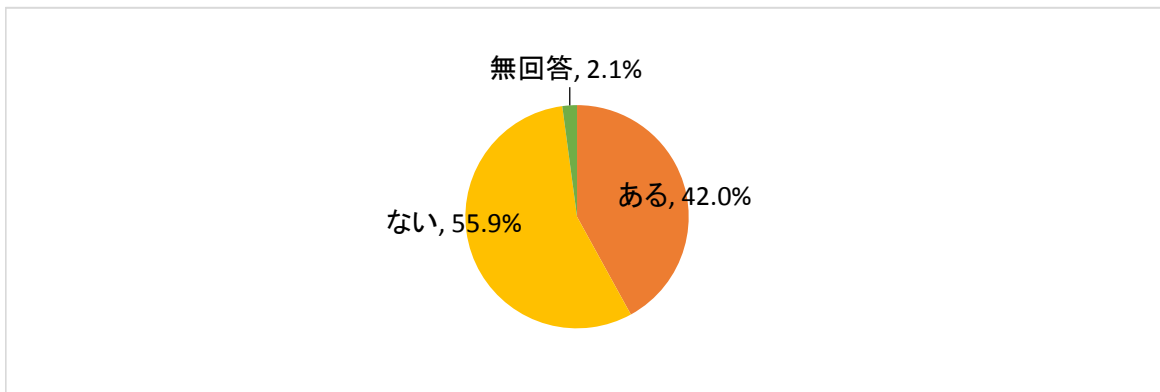
「さぬきの夢」うどんを提供するお店として知っている

選択肢	回答者数	構成比
はい	116	35.0%
いいえ	206	62.2%
無回答	9	2.7%
計	331	99.9%



食べたことの有・無

選択肢	回答者数	構成比
ある	139	42.0%
ない	185	55.9%
無回答	7	2.1%
計	331	100.0%

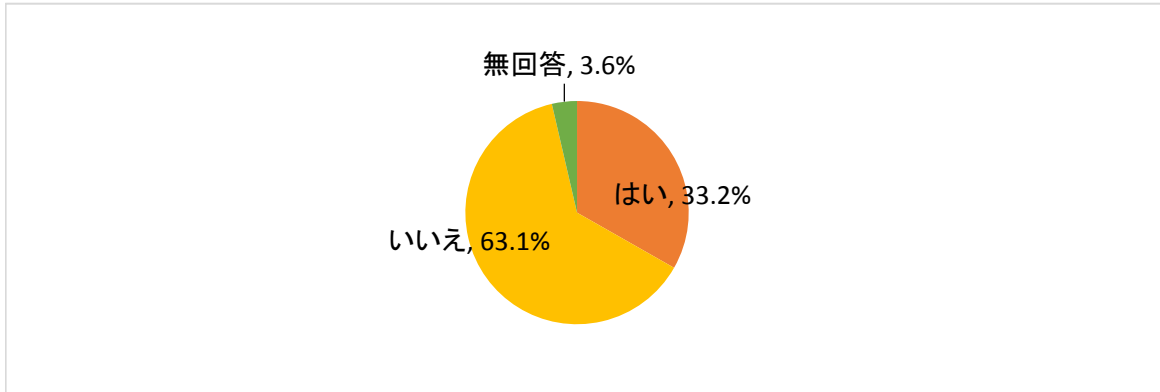


注) さぬきの夢こだわり店と知らずに入店された方の中で、調査票とともに提示したリーフレットにより、確認された方の回答も含まれるため、「知っている」の数より「食べたことがある」の数が多くなっています。

さぬきの夢応援店(38店舗)

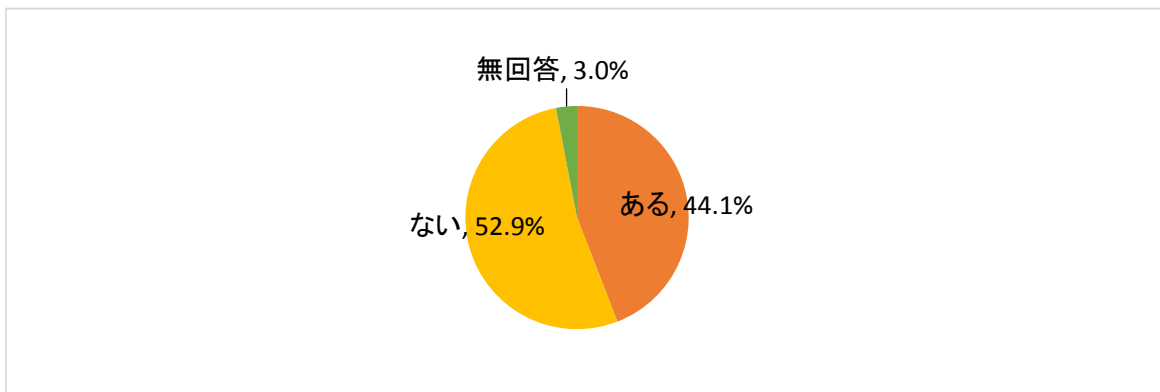
「さぬきの夢」うどんを提供するお店として知っている

選択肢	回答者数	構成比
はい	110	33.2%
いいえ	209	63.1%
無回答	12	3.6%
計	331	99.9%



食べたことの有・無

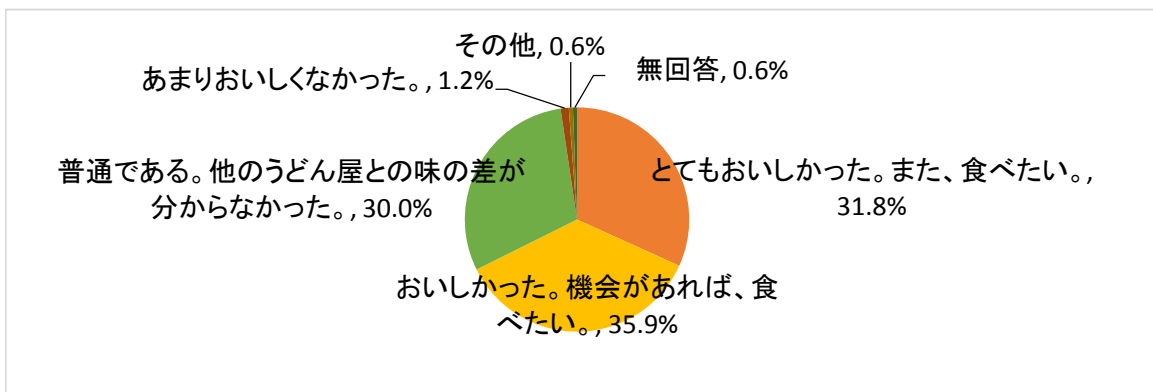
選択肢	回答者数	構成比
ある	146	44.1%
ない	175	52.9%
無回答	10	3.0%
計	331	100.0%



注) さぬきの夢応援店と知らずに入店された方の中で、調査票とともに提示したリーフレットにより、確認された方の回答も含まれるため、「知っている」の数より「食べたことがある」の数が多くなっています。

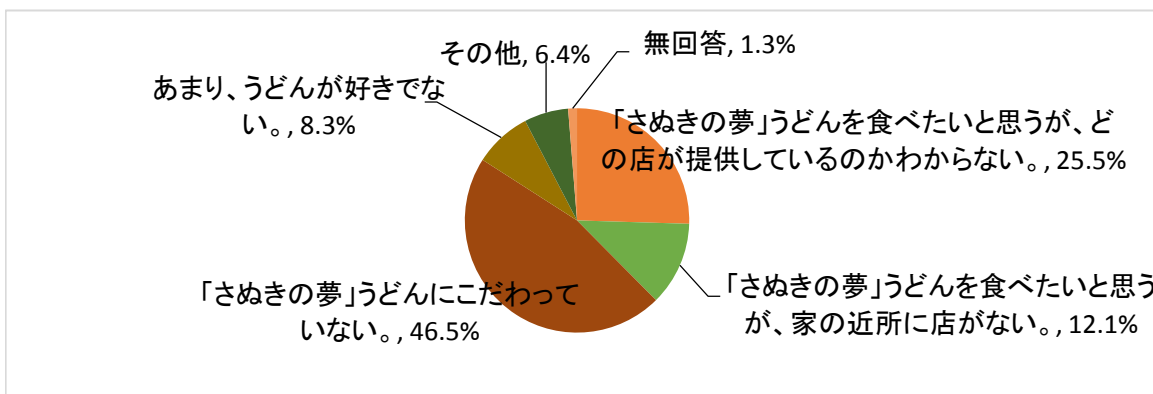
問24 問23で「食べたことがある」と答えた方にお伺いします。「さぬきの夢」うどんを食べた感想はどうでしたか。あてはまるものを1つだけ選んでください。

選択肢	回答者数	構成比
とてもおいしかった。また、食べたい。	54	31.8%
おいしかった。機会があれば、食べたい。	61	35.9%
普通である。他のうどん屋との味の差が分からなかった。	51	30.0%
あまりおいしくなかった。	2	1.2%
その他	1	0.6%
無回答	1	0.6%
計	170	100.0%



問25 問23で「食べたことがない」と答えた方にお伺いします。なぜ、食べたことがないのですか。あてはまるものを1つだけ選んでください。

選択肢	回答者数	構成比
「さぬきの夢」うどんを食べたいと思うが、どの店が提供しているのかわからない。	40	25.5%
「さぬきの夢」うどんを食べたいと思うが、家の近所に店がない。	19	12.1%
「さぬきの夢」うどんにこだわっていない。	73	46.5%
あまり、うどんが好きでない。	13	8.3%
その他	10	6.4%
無回答	2	1.3%
計	157	100.1%



※ 表中の構成比は、四捨五入の関係で、合計が100%にならない場合があります。