

【臓器移植に関する意識調査】

調査期間 H30.6.13 ~ H30.6.27

回答率 79.6% 回答者数 316人

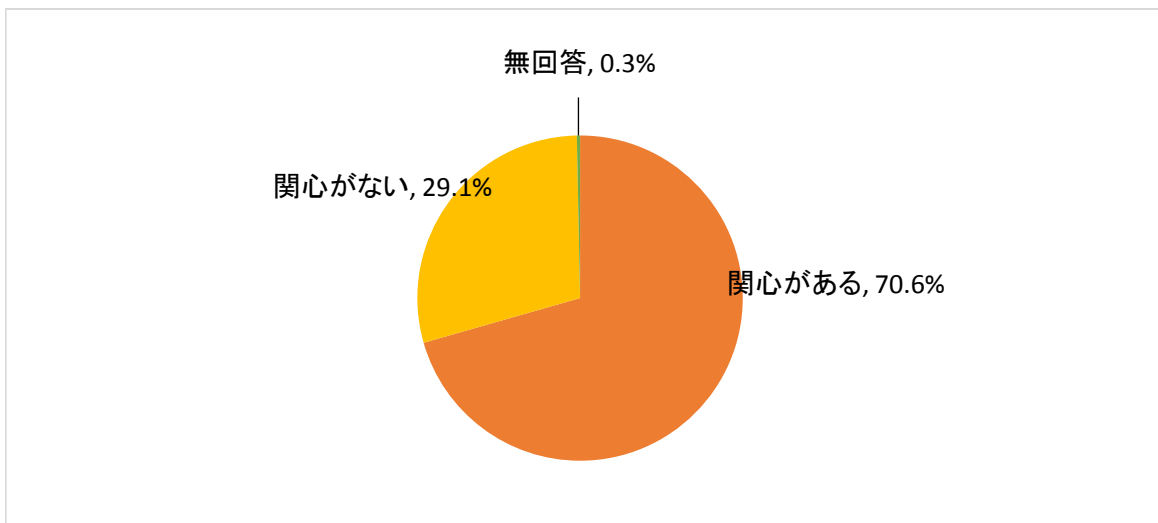
アンケートの主旨及び調査目的

日本で臓器移植を待っている人はおよそ1万4千人います。しかし、日本では臓器の提供数が少なく移植を受けられる人は年間わずか約300人です。移植を待ちながら亡くなっていく人がいることも事実です。病気や事故によって臓器の機能が失われた方々の健康への願いは、大変切実なものであり、そうした想いに応えるため、本県では(公財)香川いのちのリレー財団等の関係団体と連携し、臓器移植医療に関する正しい知識の普及啓発に取り組んでいるところで

す。
臓器移植に関する県民の方々の意識を調査し、今後の施策の参考としたいので、ご協力をお願いします。

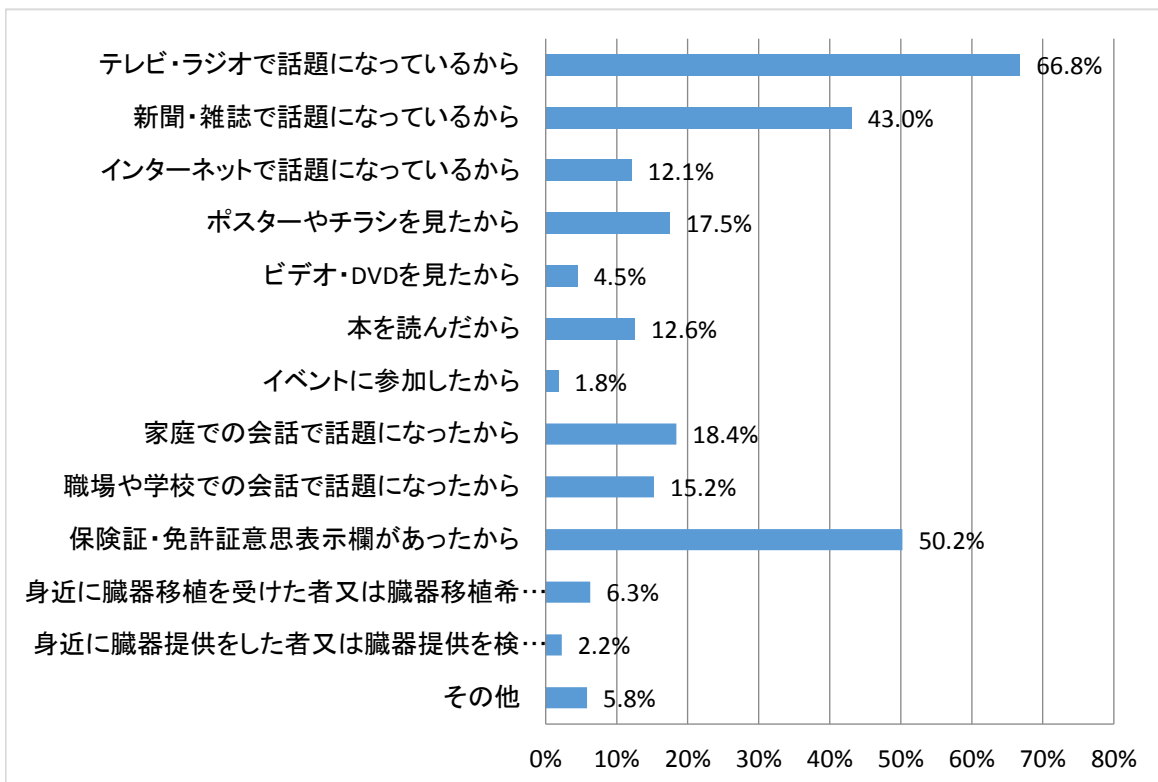
問1. あなたは、臓器移植に関心がありますか。あてはまるものをどちらか選んで○をつけてください。

選択肢	回答者数	構成比
関心がある	223	70.6%
関心がない	92	29.1%
無回答	1	0.3%
計	316	100.0%



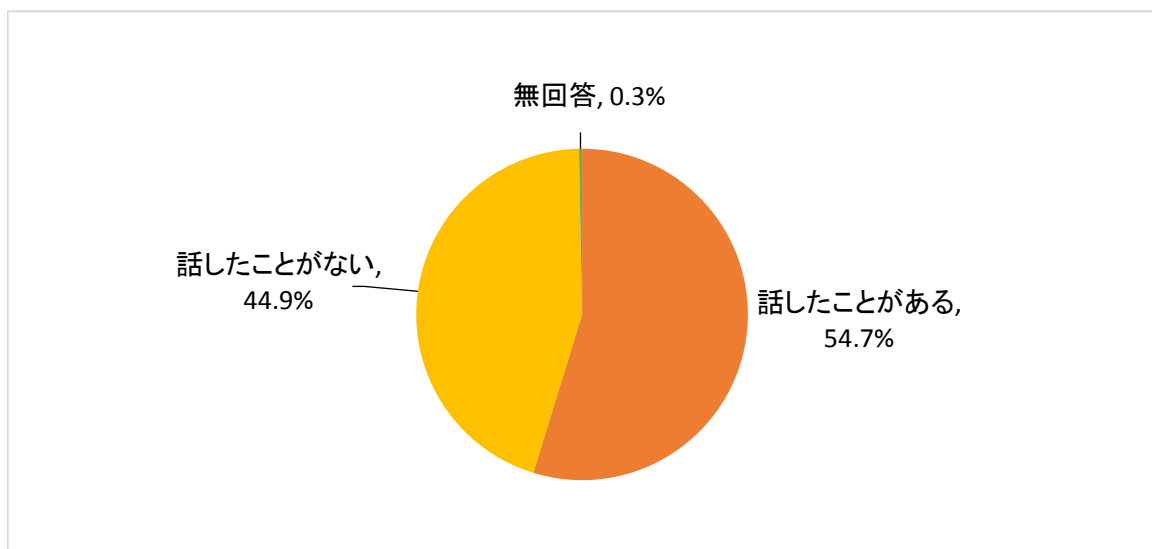
問2. 問1で「1 関心がある」と答えた方にお伺いします。臓器移植に関心をもった理由について、近いものをすべて選んで○をつけてください。

選択肢	回答者数	
	回答者数	構成比
テレビ・ラジオで話題になっているから	149	66.8%
新聞・雑誌で話題になっているから	96	43.0%
インターネットで話題になっているから	27	12.1%
ポスターやチラシを見たから	39	17.5%
ビデオ・DVDを見たから	10	4.5%
本を読んだから	28	12.6%
イベントに参加したから	4	1.8%
家庭での会話で話題になったから	41	18.4%
職場や学校での会話で話題になったから	34	15.2%
保険証・免許証意思表示欄があったから	112	50.2%
身近に臓器移植を受けた者又は臓器移植希望者がいるから	14	6.3%
身近に臓器提供をした者又は臓器提供を検討した者がいるから	5	2.2%
その他	13	5.8%



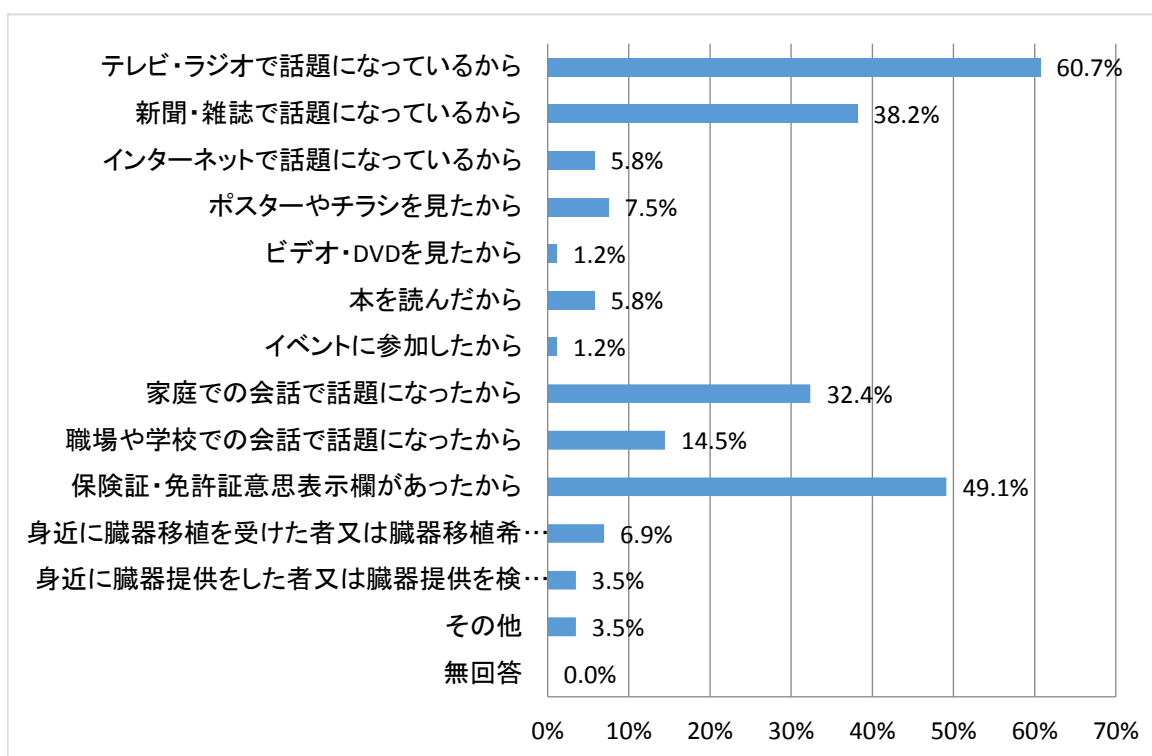
問3. 全員の方にお伺いします。家族と臓器移植の話をしたことがありますか。あてはまるものをどちらか選んで○をつけてください。

選択肢	回答者数	構成比
話したことがある	173	54.7%
話したことがない	142	44.9%
無回答	1	0.3%
計	316	99.9%



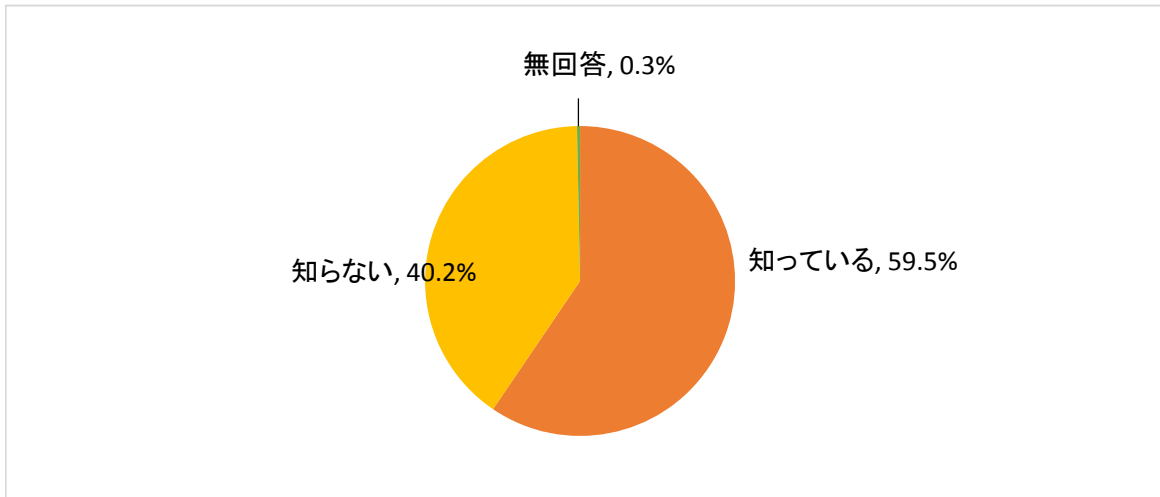
問4. 問3で「1 話したことがある」と答えた方にお伺いします。臓器移植の話をしたきっかけは何ですか。あてはまるものをすべて選んで○をつけてください。

選択肢	回答者数 173	
	回答者数	構成比
テレビ・ラジオで話題になっているから	105	60.7%
新聞・雑誌で話題になっているから	66	38.2%
インターネットで話題になっているから	10	5.8%
ポスターやチラシを見たから	13	7.5%
ビデオ・DVDを見たから	2	1.2%
本を読んだから	10	5.8%
イベントに参加したから	2	1.2%
家庭での会話で話題になったから	56	32.4%
職場や学校での会話で話題になったから	25	14.5%
保険証・免許証意思表示欄があったから	85	49.1%
身近に臓器移植を受けた者又は臓器移植希望者がいるから	12	6.9%
身近に臓器提供をした者又は臓器提供を検討した者がいるから	6	3.5%
その他	6	3.5%
無回答	0	0.0%



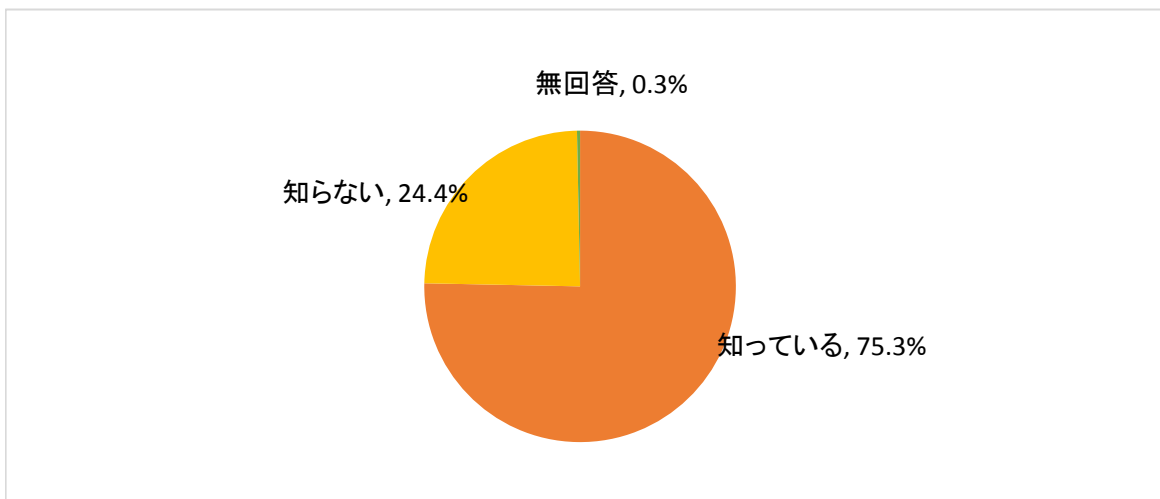
問5. ここからは全員の方にお伺いします。15歳未満でも、脳死での臓器提供ができることを知っていますか。あてはまるものをどちらか選んで○をつけてください。

選択肢	回答者数	構成比
知っている	188	59.5%
知らない	127	40.2%
無回答	1	0.3%
計	316	100.0%



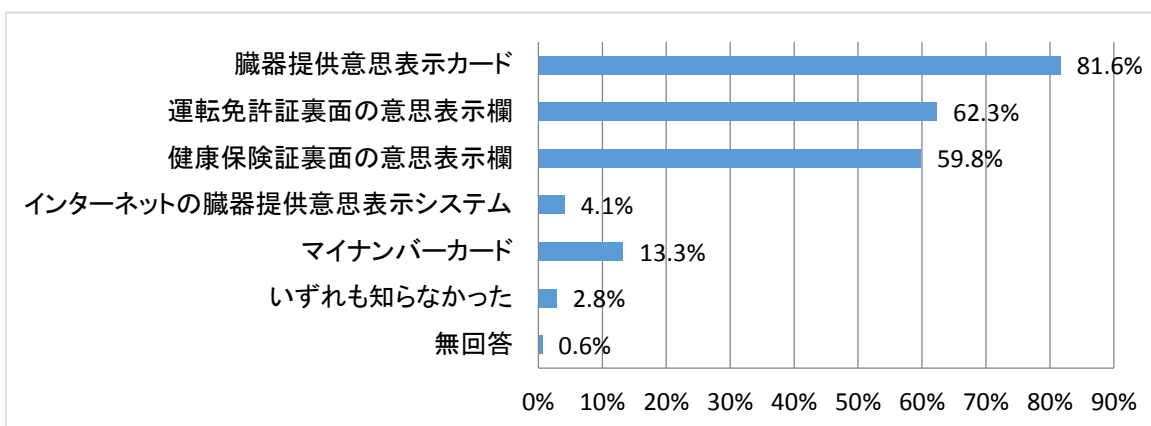
問6. 本人の意思が不明な場合でも、家族の承諾があれば、脳死での臓器提供ができることを知っていますか。あてはまるものをどちらか選んで○をつけてください。

選択肢	回答者数	構成比
知っている	238	75.3%
知らない	77	24.4%
無回答	1	0.3%
計	316	100.0%



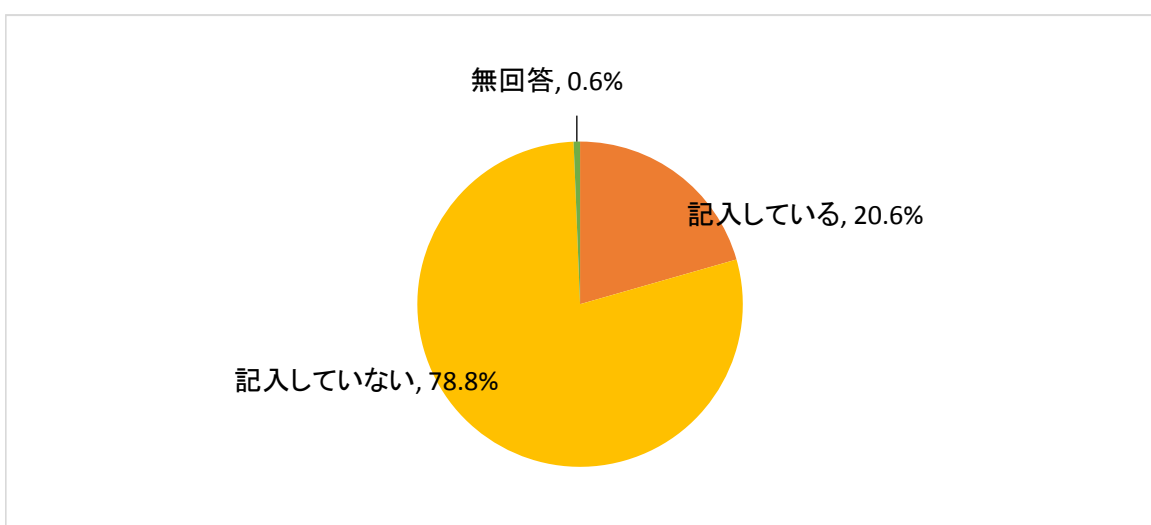
問7. 臓器提供に関する意思表示の方法を知っていますか。あてはまるものをすべて選んで○をつけてください。

選択肢	回答者数 316	
	回答者数	構成比
臓器提供意思表示カード	258	81.6%
運転免許証裏面の意思表示欄	197	62.3%
健康保険証裏面の意思表示欄	189	59.8%
インターネットの臓器提供意思表示システム	13	4.1%
マイナンバーカード	42	13.3%
いずれも知らなかった	9	2.8%
無回答	2	0.6%



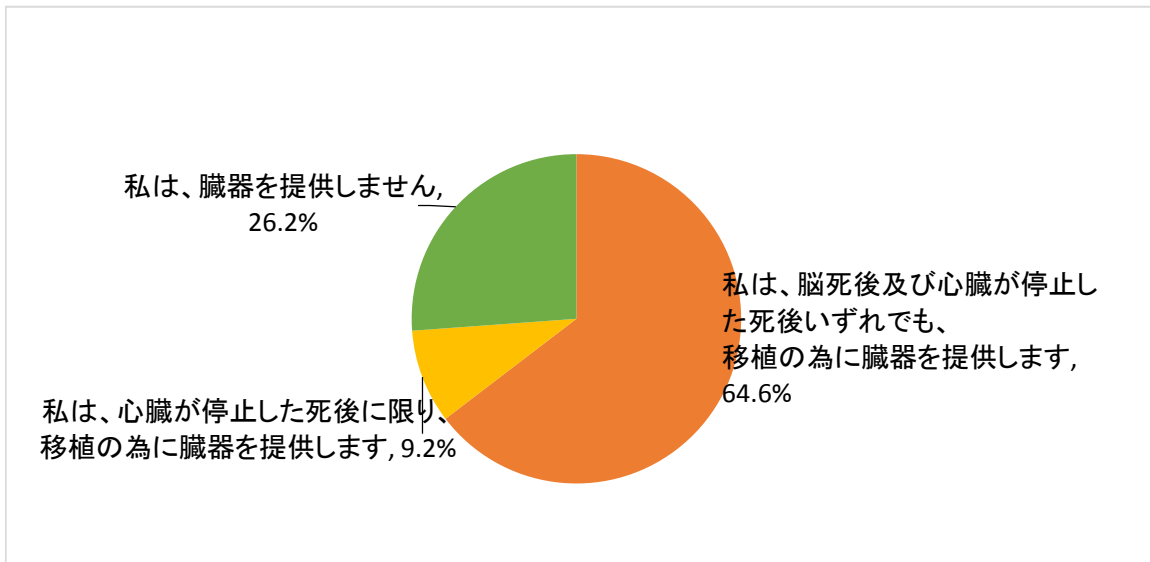
問8. あなたは、ご自分の臓器提供意思表示カードなどに、臓器提供に関する意思を記入していますか。あてはまるものをどちらか選んで○をつけてください。

選択肢	回答者数	構成比
記入している	65	20.6%
記入していない	249	78.8%
無回答	2	0.6%
計	316	100.0%



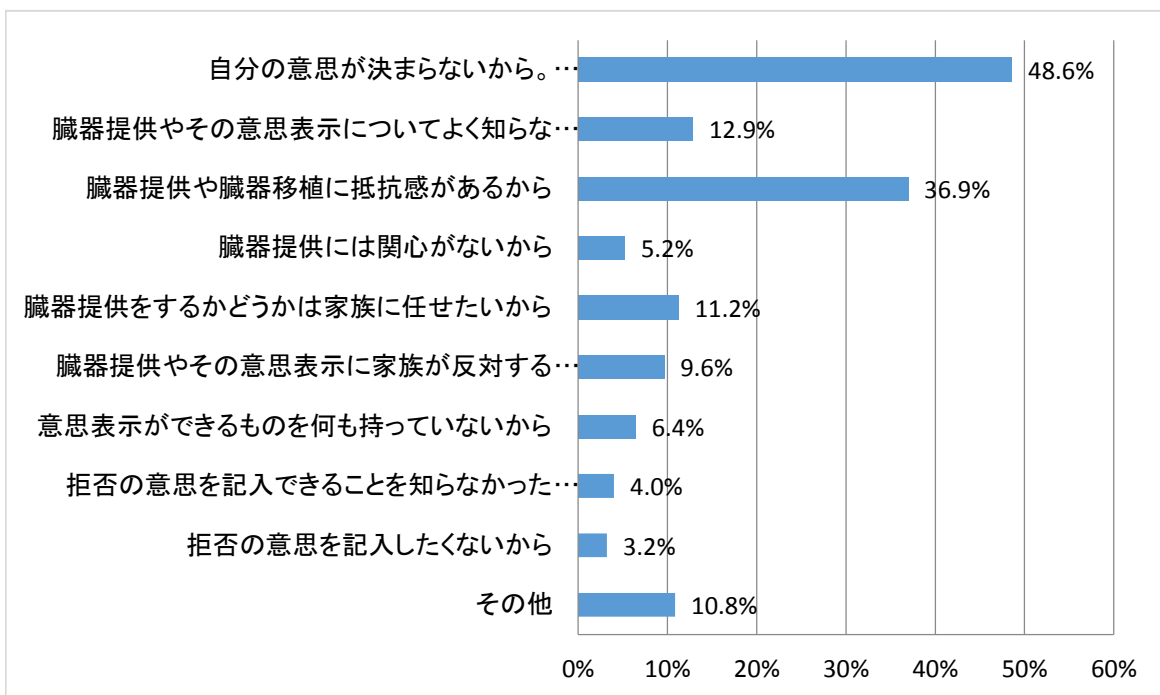
問9. 問8で「1 記入している」と答えた方にお伺いします。表示している意思是、下記のどれにあたりますか。あてはまるものを1つだけ選んで○をつけてください。

選択肢	回答者数	構成比
私は、脳死後及び心臓が停止した死後いずれでも、移植の為に臓器を提供します	42	64.6%
私は、心臓が停止した死後に限り、移植の為に臓器を提供します	6	9.2%
私は、臓器を提供しません	17	26.2%
計	65	100.0%



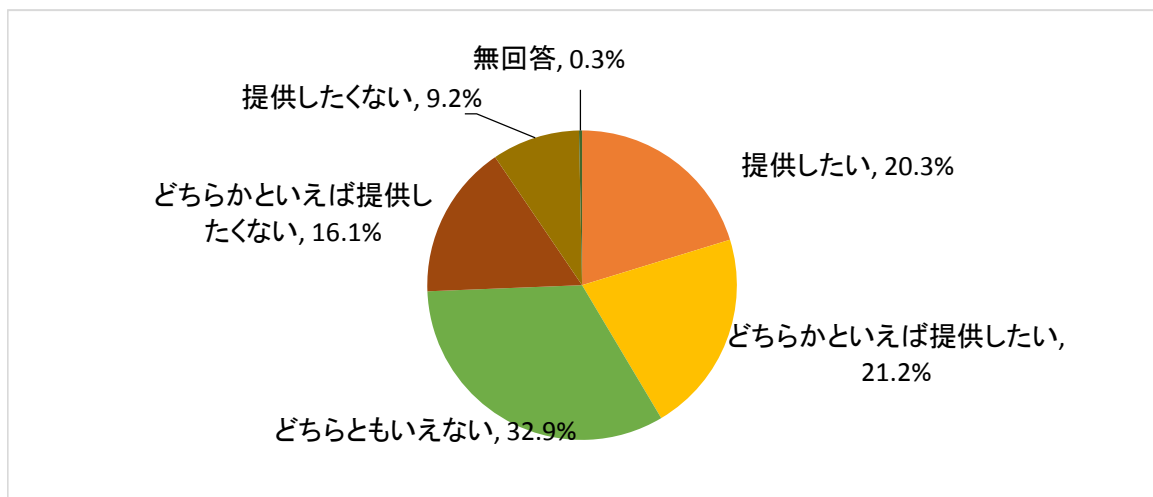
問10. 問8で「2 記入していない」と答えた方にお伺いします。記入していない理由についてあなたの考えに近いものをすべて選んで○をつけてください。

選択肢	回答者数 249	
	回答者数	構成比
自分の意思が決まらないから。 あるいは後で記入しようと思っているから	121	48.6%
臓器提供やその意思表示についてよく知らないから。 あるいは記入の仕方がよくわからないから	32	12.9%
臓器提供や臓器移植に抵抗感があるから	92	36.9%
臓器提供には関心がないから	13	5.2%
臓器提供をするかどうかは家族に任せたいから	28	11.2%
臓器提供やその意思表示に家族が反対するから	24	9.6%
意思表示ができるものを何も持っていないから	16	6.4%
拒否の意思を記入できることを知らなかったから	10	4.0%
拒否の意思を記入したくないから	8	3.2%
その他	27	10.8%



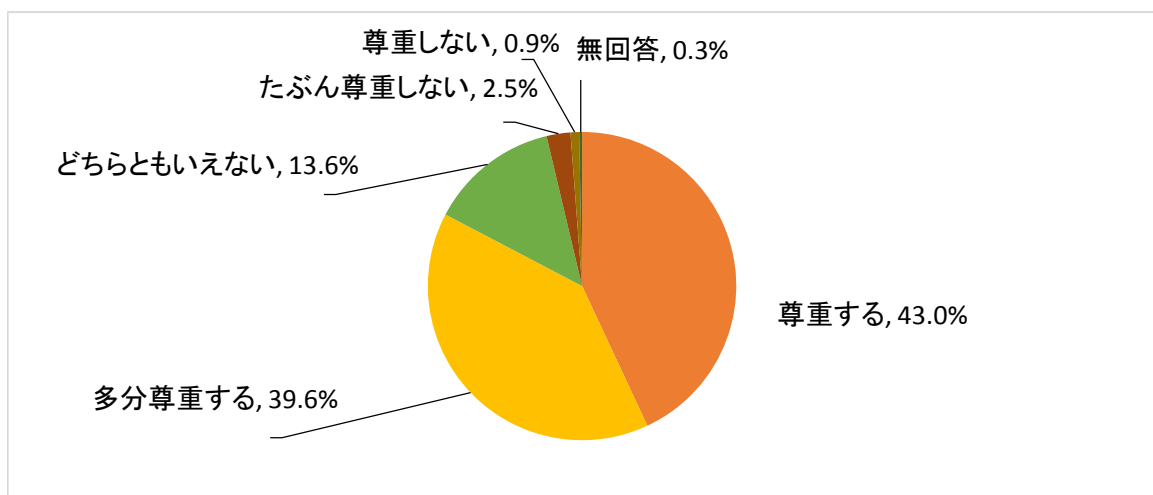
問 1 1. ここからは全員の方にお伺いします。あなたは、仮にご自分が脳死と判定された場合、臓器提供をしたいと思いませんか。あてはまるものを1つだけ選んで○をつけてください。

選択肢	回答者数	構成比
提供したい	64	20.3%
どちらかといえば提供したい	67	21.2%
どちらともいえない	104	32.9%
どちらかといえば提供したくない	51	16.1%
提供したくない	29	9.2%
無回答	1	0.3%
計	316	100.0%



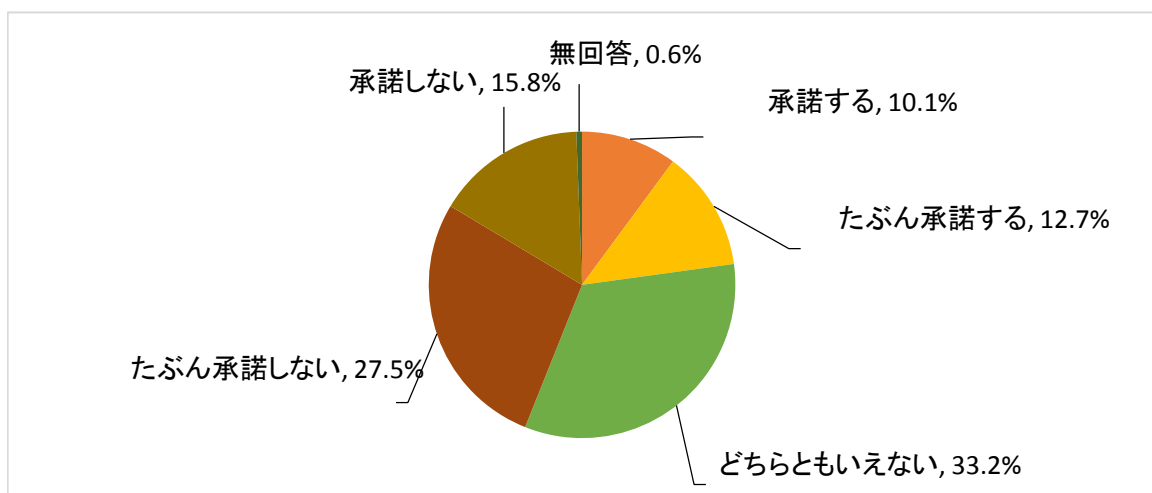
問 1 2. 仮にあなたのご家族の誰かが脳死と判定され、その方が脳死での臓器提供の意思を書面によって表示していた場合、あなたは、その意思を尊重しますか。あてはまるものを1つだけ選んで○をつけてください。

選択肢	回答者数	構成比
尊重する	136	43.0%
多分尊重する	125	39.6%
どちらともいえない	43	13.6%
たぶん尊重しない	8	2.5%
尊重しない	3	0.9%
無回答	1	0.3%
計	316	99.9%



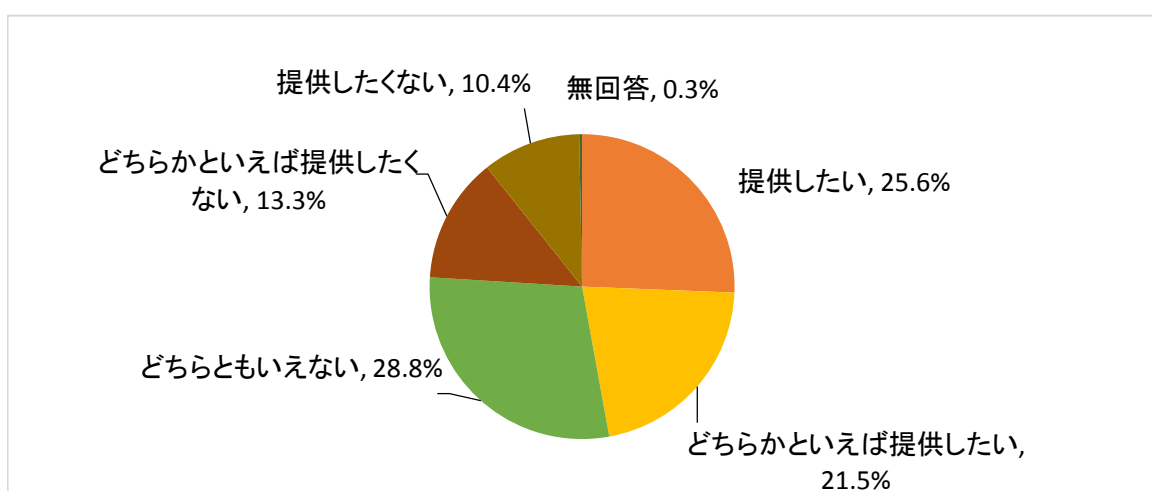
問 13. 仮にあなたのご家族の誰かが脳死と判定され、その方が脳死での臓器提供の意思を表示していなかった場合、あなたは、臓器提供を承諾しますか。あてはまるものを1つだけ選んで○をつけてください。

選択肢	回答者数	構成比
承諾する	32	10.1%
たぶん承諾する	40	12.7%
どちらともいえない	105	33.2%
たぶん承諾しない	87	27.5%
承諾しない	50	15.8%
無回答	2	0.6%
計	316	99.9%



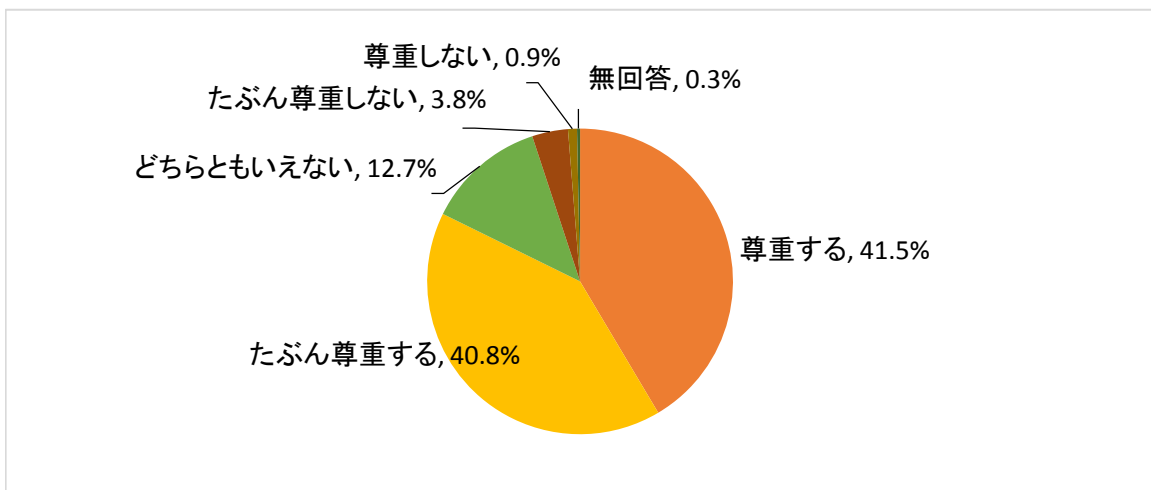
問 14. あなたは、仮にご自分の心臓が停止し、死亡と判断された場合、臓器提供をしたいと思いますか。あてはまるものを1つだけ選んで○をつけてください。

選択肢	回答者数	構成比
提供したい	81	25.6%
どちらかといえば提供したい	68	21.5%
どちらともいえない	91	28.8%
どちらかといえば提供したくない	42	13.3%
提供したくない	33	10.4%
無回答	1	0.3%
計	316	99.9%



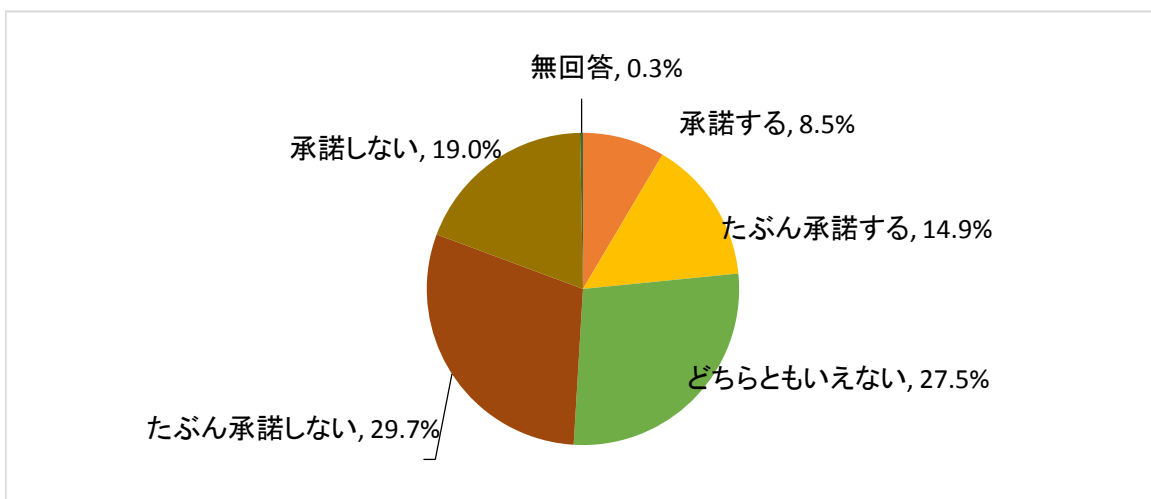
問15. 仮にあなたのご家族の誰かの心臓が停止し、死亡と判断された際に、その方が臓器提供の意思を書面によって表示していた場合、あなたは、その意思を尊重しますか。あてはまるものを1つだけ選んで○をつけてください。

選択肢	回答者数	構成比
尊重する	131	41.5%
たぶん尊重する	129	40.8%
どちらともいえない	40	12.7%
たぶん尊重しない	12	3.8%
尊重しない	3	0.9%
無回答	1	0.3%
計	316	100.0%



問16. 仮にあなたのご家族の誰かの心臓が停止し、死亡と判断された際に、その方が臓器提供の意思を表示していなかった場合、あなたは臓器提供を承諾しますか。あてはまるものを1つだけ選んで○をつけてください。

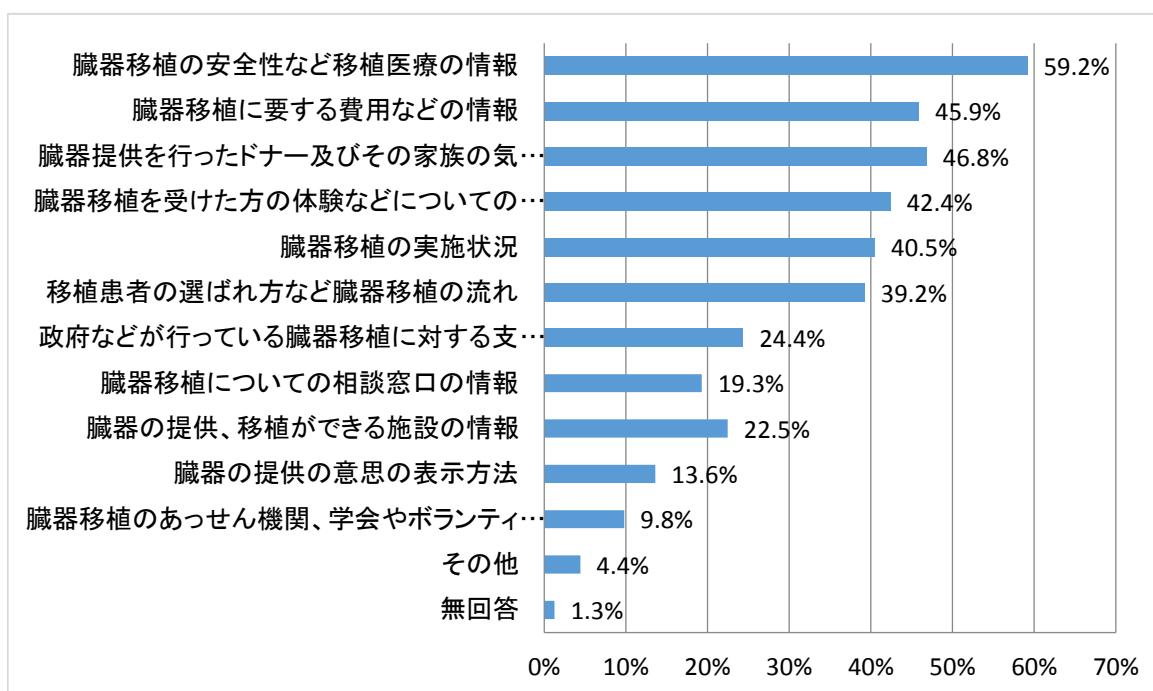
選択肢	回答者数	構成比
承諾する	27	8.5%
たぶん承諾する	47	14.9%
どちらともいえない	87	27.5%
たぶん承諾しない	94	29.7%
承諾しない	60	19.0%
無回答	1	0.3%
計	316	99.9%



親族への優先提供(以下の3つの要件をすべて満たす必要があります。)
 ・ご本人(15歳以上の方)が臓器を提供する意思表示に併せて、親族への優先提供の意思を
 書面により表示している。
 ・臓器提供の際、親族が移植希望登録をしている。
 ・医学的な条件(適合条件)を満たしている。
 * 親族提供を目的とした自殺を防ぐため、自殺した方からの親族への優先提供はおこなわれ
 ません。

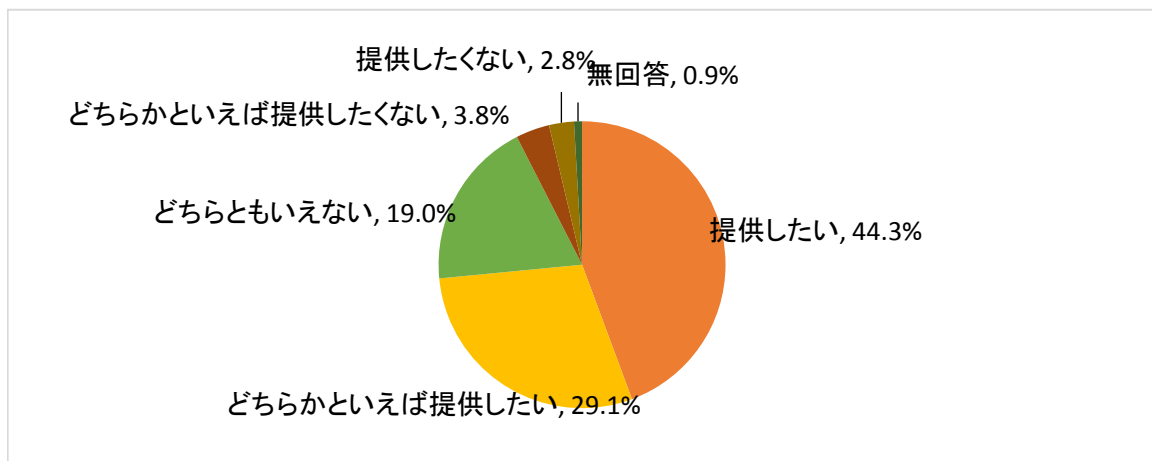
問17. あなたは、臓器移植に関してどのような情報が欲しいですか。あてはまるものをすべて選んで○をつけてください。

選択肢	回答者数 316	
	回答者数	構成比
臓器移植の安全性など移植医療の情報	187	59.2%
臓器移植に要する費用などの情報	145	45.9%
臓器提供を行ったドナー及びその家族の気持ちなどの情報	148	46.8%
臓器移植を受けた方の体験などについての情報	134	42.4%
臓器移植の実施状況	128	40.5%
移植患者の選ばれ方など臓器移植の流れ	124	39.2%
政府などが行っている臓器移植に対する支援などの情報	77	24.4%
臓器移植についての相談窓口の情報	61	19.3%
臓器の提供、移植ができる施設の情報	71	22.5%
臓器の提供の意思の表示方法	43	13.6%
臓器移植のあっせん機関、学会やボランティア団体などの関係団体の情報	31	9.8%
その他	14	4.4%
無回答	4	1.3%



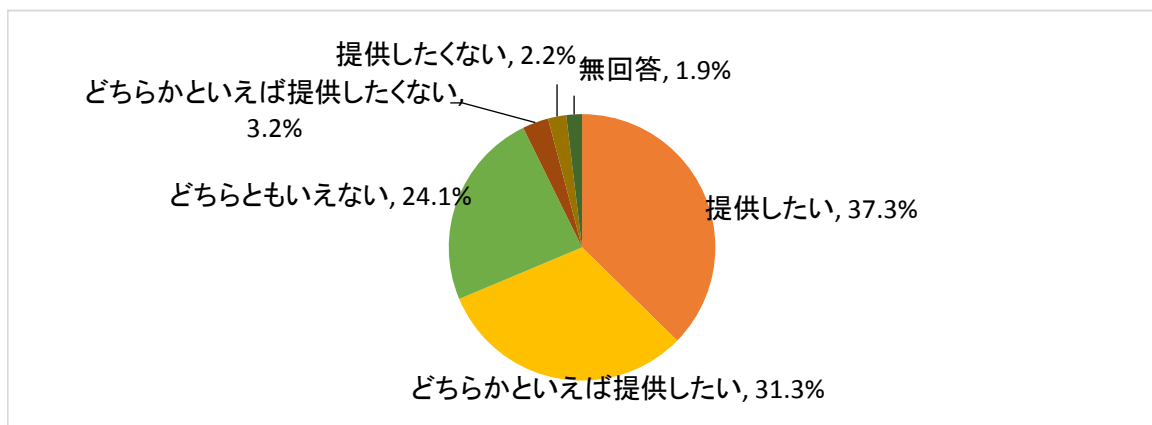
問18. 仮にあなたのご家族の誰かが臓器移植を希望されている場合、ご自分が回復不能と診断された際に、あなたは臓器を提供したいと思いますか。あてはまるものを1つだけ選んで○をつけてください。

選択肢	回答者数	構成比
提供したい	140	44.3%
どちらかといえば提供したい	92	29.1%
どちらともいえない	60	19.0%
どちらかといえば提供したくない	12	3.8%
提供したくない	9	2.8%
無回答	3	0.9%
計	316	99.9%



問19. 現在、親族への優先提供は臓器提供時に親族が移植希望登録をしている場合に対象となります。仮に、あなたの家族の誰かが将来的に臓器移植が必要となった時に、他者からの臓器提供を優先的に受けることができれば、ご自分が回復不能と診断された際に、あなたは臓器を提供したいと思いますか。あてはまるものを1つだけ選んで○をつけてください。

選択肢	回答者数	構成比
提供したい	118	37.3%
どちらかといえば提供したい	99	31.3%
どちらともいえない	76	24.1%
どちらかといえば提供したくない	10	3.2%
提供したくない	7	2.2%
無回答	6	1.9%
計	316	100.0%



※ 表中の構成比は、四捨五入の関係で、合計が100%にならない場合があります。