

## 【防災対策に関するアンケート】

調査期間 H29.9.14 ~ H29.9.30

回答率 86.4% 回答者数 331人

### アンケートの趣旨

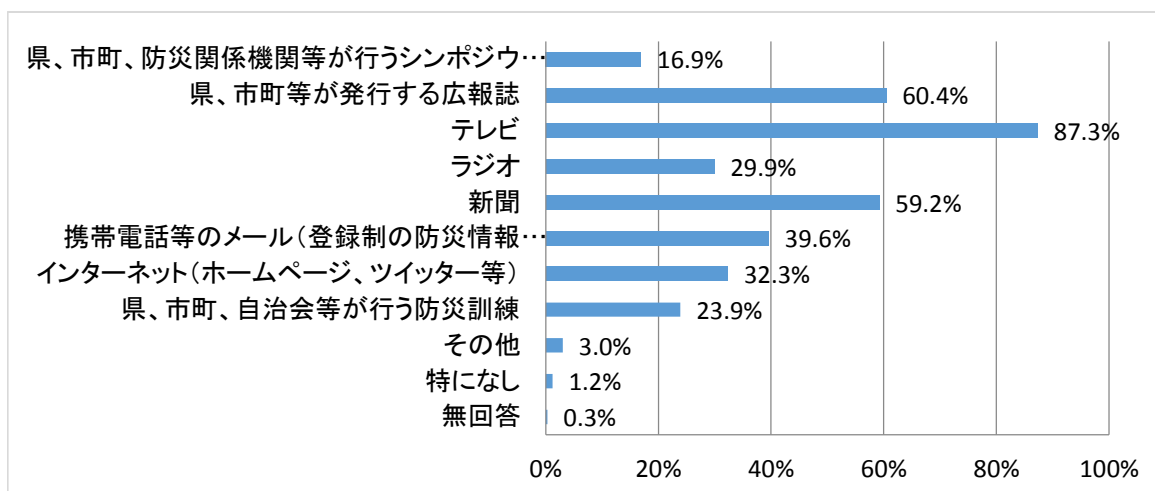
香川県は、比較的災害の発生が少ない地域でしたが、平成16年台風災害で、甚大な被害が生じたことを踏まえ、県では、平成18年7月に、自らの身は自らで守る「自助」、地域の安全は地域住民が互いに助け合って守る「共助」、行政による「公助」を基本とした「香川県防災対策基本条例」を制定し、災害に強い県土づくりに取り組んできました。

こうした中、平成23年3月に発生した東日本大震災や昨年4月に発生した熊本地震では、これまでの想定をはるかに超える甚大な被害が生じました。また、近い将来、発生が予測されている南海トラフを震源とする地震では、非常に強い揺れや津波による被害が予測されています。このため、県では、防災対策について、これまでの取組みの検証を行い、必要な対策を講じるとともに、「香川県地域防災計画」の見直しを順次行っているところです。

このアンケート調査は、調査結果を今後の県の防災対策に活用することを目的として実施したものです。

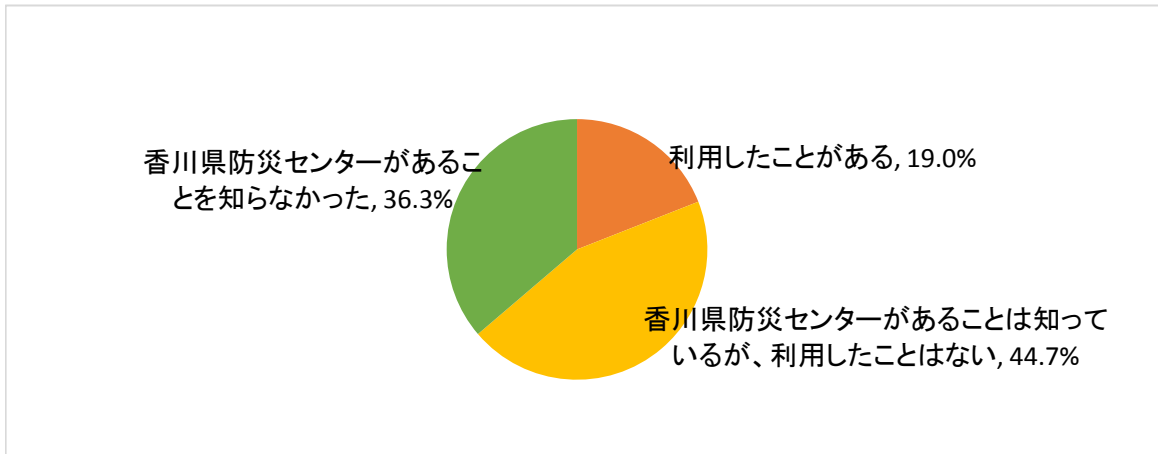
問1 あなたは、日頃、災害に関連する情報や防災対策の方法などについて、どのような手段を通じて情報を得ていますか。あてはまるものをすべて選んで○をつけてください。

選択肢	回答者数 331	
	回答者数	構成比
県、市町、防災関係機関等が行うシンポジウム、講演会	56	16.9%
県、市町等が発行する広報誌	200	60.4%
テレビ	289	87.3%
ラジオ	99	29.9%
新聞	196	59.2%
携帯電話等のメール(登録制の防災情報メール等)	131	39.6%
インターネット(ホームページ、ツイッター等)	107	32.3%
県、市町、自治会等が行う防災訓練	79	23.9%
その他	10	3.0%
特になし	4	1.2%
無回答	1	0.3%



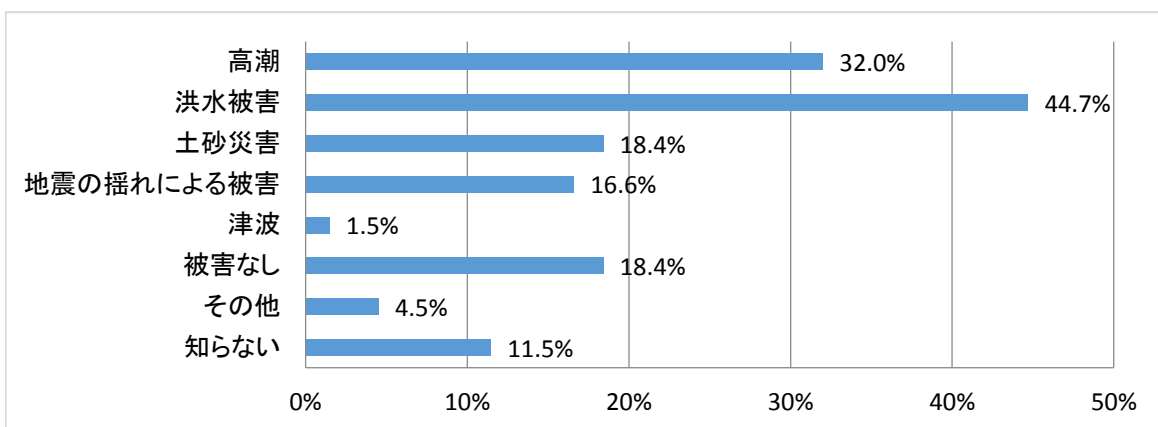
問2 あなたは、地震体験や消火体験などができる「香川県防災センター」（高松市生島町）を利用したことがありますか。あてはまるものを1つだけ選んでください。

選択肢	回答者数	構成比
利用したことがある	63	19.0%
香川県防災センターがあることは知っているが、利用したことはない	148	44.7%
香川県防災センターがあることを知らなかった	120	36.3%
計	331	100.0%



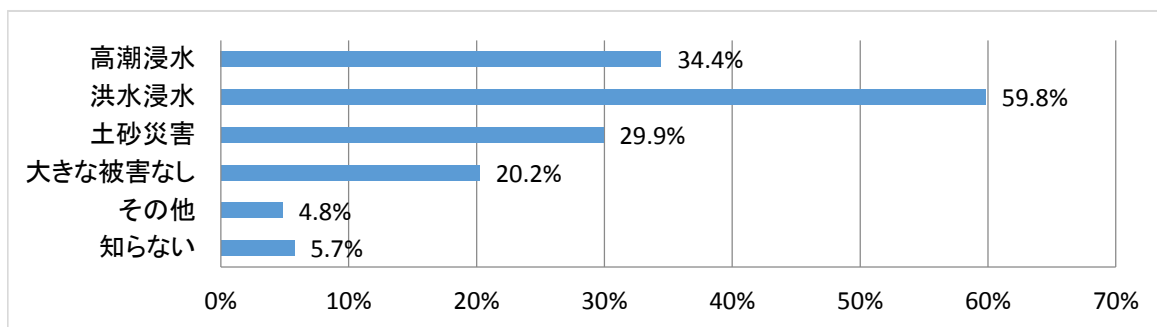
問3 あなたの住んでいる地域では、台風、集中豪雨などの風水害や地震などで、過去にどのような被害があったか知っていますか。あてはまる被害（被害なしも含む）をすべて選んで○をつけてください。

選択肢	回答者数	
	回答者数	構成比
高潮	106	32.0%
洪水被害	148	44.7%
土砂災害	61	18.4%
地震の揺れによる被害	55	16.6%
津波	5	1.5%
被害なし	61	18.4%
その他	15	4.5%
知らない	38	11.5%



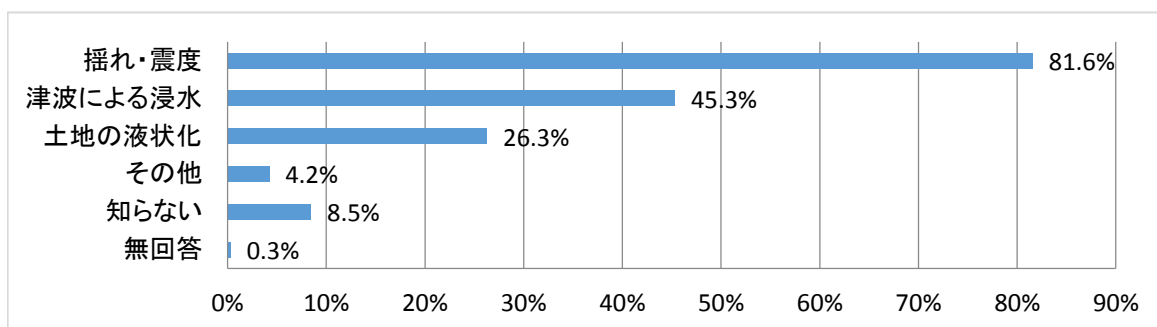
問4 あなたの住んでいる地域では、台風、集中豪雨などの風水害によって、どのような被害を受ける可能性があるか知っていますか。あてはまる被害（被害なしも含む）をすべて選んで○をつけてください。

選択肢	回答者数 331	
	回答者数	構成比
高潮浸水	114	34.4%
洪水浸水	198	59.8%
土砂災害	99	29.9%
大きな被害なし	67	20.2%
その他	16	4.8%
知らない	19	5.7%



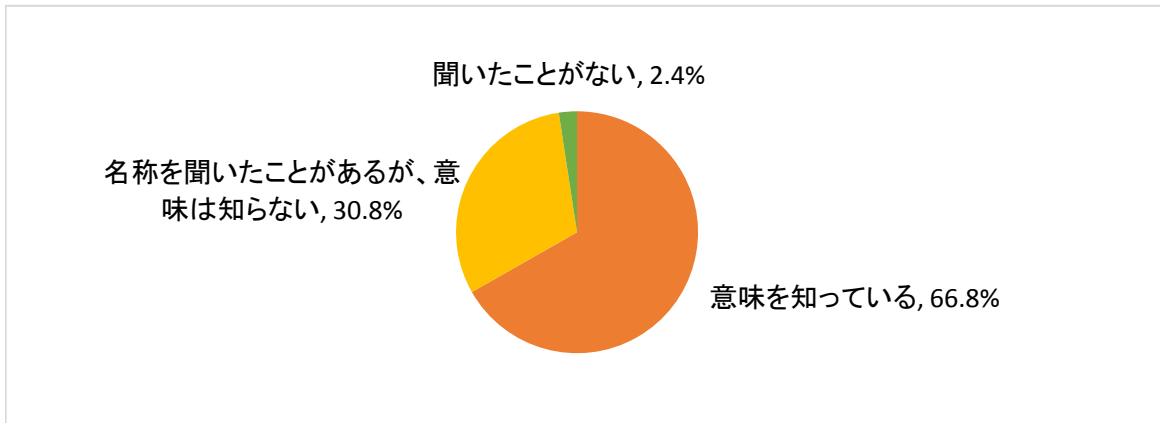
問5 県は、平成25年3月から4回にわたって、新たな地震・津波被害想定や被害シナリオなどを公表しましたが、あなたの住んでいる地域では、南海トラフを震源とする地震が発生した場合、どのような現象（揺れや津波、液状化等）や被害が予想されているか知っていますか。あてはまる被害をすべて選んで○をつけてください。

選択肢	回答者数 331	
	回答者数	構成比
揺れ・震度	270	81.6%
津波による浸水	150	45.3%
土地の液状化	87	26.3%
その他	14	4.2%
知らない	28	8.5%
無回答	1	0.3%



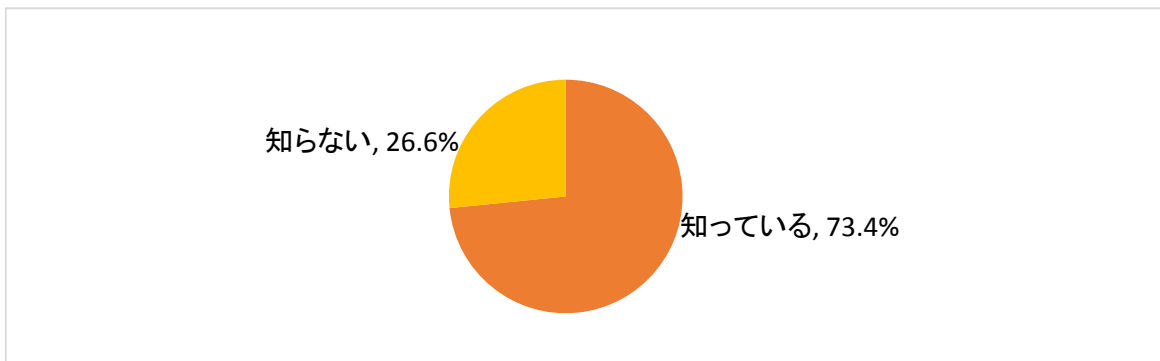
問6 あなたは、台風、集中豪雨などの風水害や地震などが発生した際に、呼びかけられる避難情報（「避難準備・高齢者等避難開始」、「避難勧告」、「避難指示（緊急）」）について、意味を知っていますか。あてはまるものを1つだけ選んでください。

選択肢	回答者数	構成比
意味を知っている	221	66.8%
名称を聞いたことがあるが、意味は知らない	102	30.8%
聞いたことがない	8	2.4%
計	331	100.0%



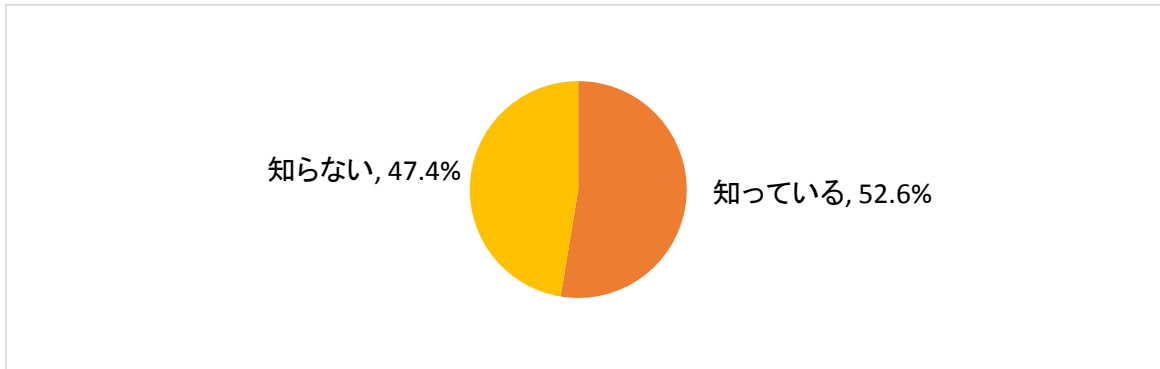
問7 あなたは、自宅で災害にあったとき、どのような経路でどこへ避難すればよいか知っていますか。あてはまるものを1つだけ選んでください。

選択肢	回答者数	構成比
知っている	243	73.4%
知らない	88	26.6%
計	331	100.0%



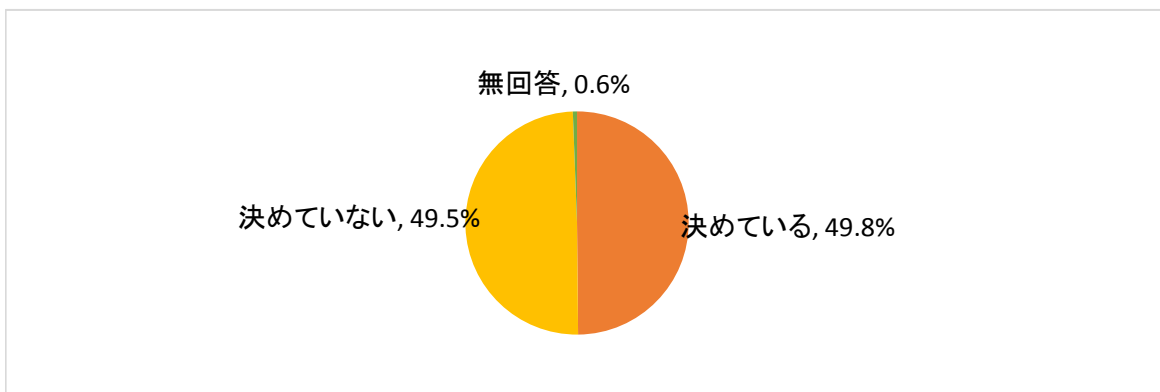
問8 お勤め又は学生の方にお伺いします。あなたは、職場又は学校で災害にあったとき、どのような経路でどこへ避難すればよいか知っていますか。あてはまるものを1つだけ選んでください。

選択肢	回答者数	構成比
知っている	91	52.6%
知らない	82	47.4%
計	173	100.0%



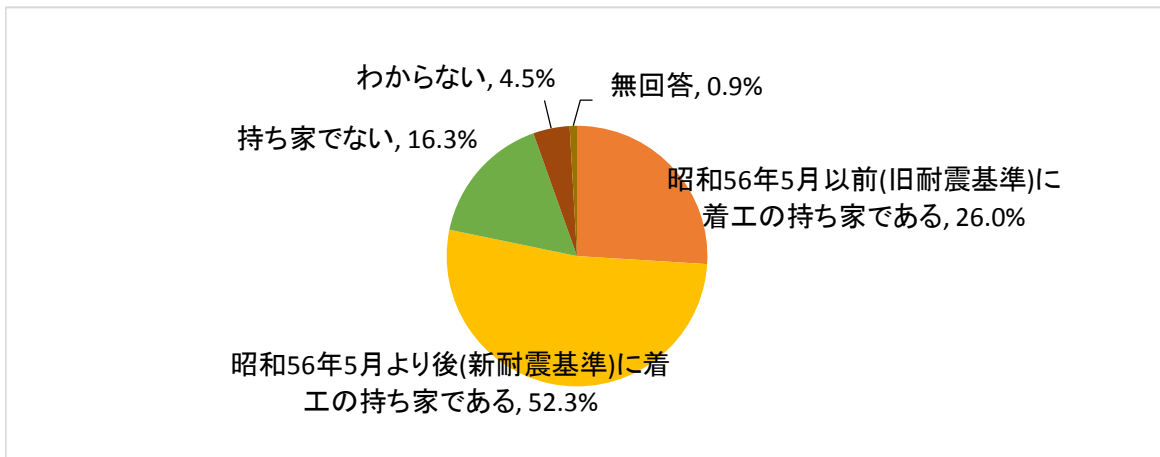
問9 ここからは全員の方にお伺いします。あなたのご家庭では、避難した場合の家族の集合場所やお互いの連絡方法を、話し合っていて決めていますか。あてはまるものを1つだけ選んでください。

選択肢	回答者数	構成比
決めている	165	49.8%
決めていない	164	49.5%
無回答	2	0.6%
計	331	99.9%



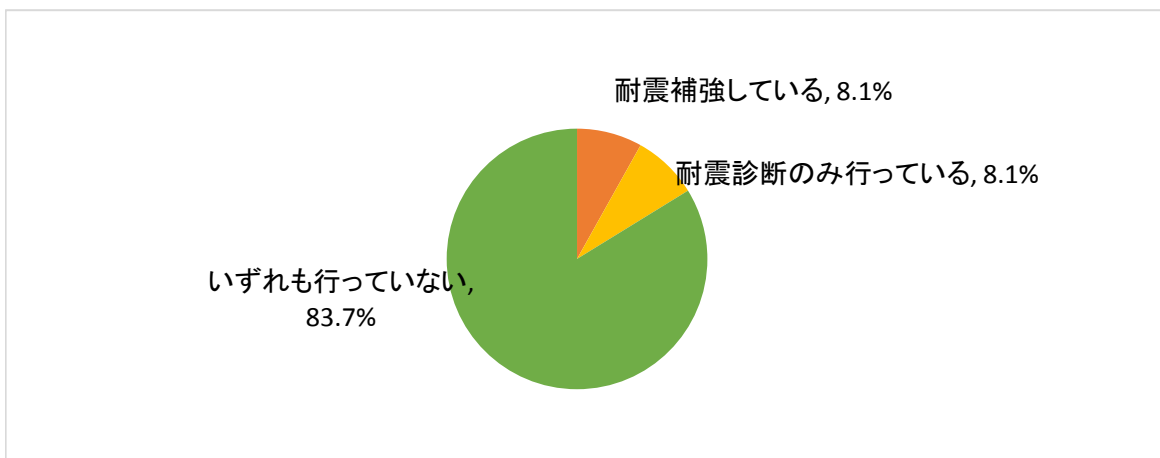
問10 ご自宅についてお伺いします。あてはまるものを1つだけ選んでください。  
 ※「持ち家」はご家族名義の場合を含む

選択肢	回答者数	構成比
昭和56年5月以前(旧耐震基準)に着工の持ち家である	86	26.0%
昭和56年5月より後(新耐震基準)に着工の持ち家である	173	52.3%
持ち家でない	54	16.3%
わからない	15	4.5%
無回答	3	0.9%
計	331	100.0%



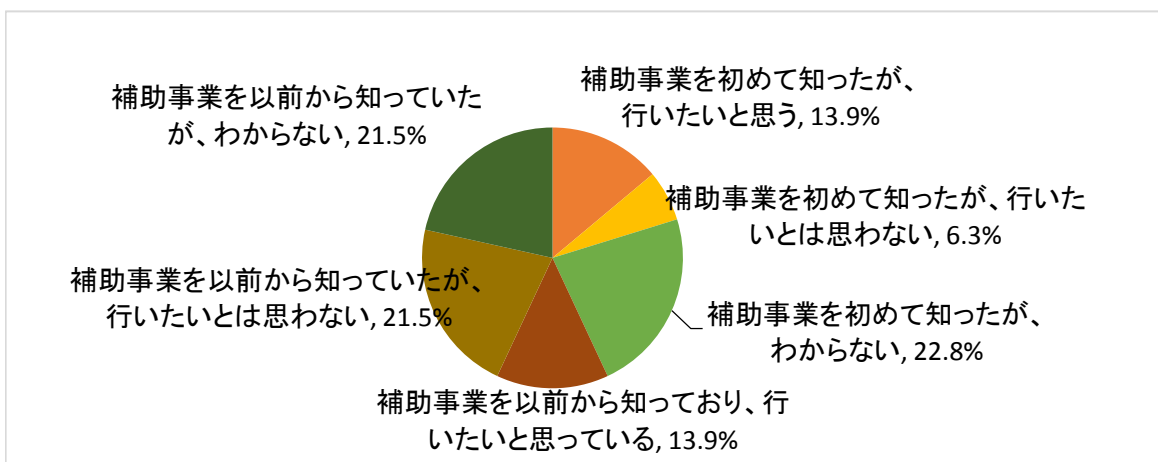
問10-2 問10で「1 昭和56年5月以前(旧耐震基準)に着工の持ち家である」と答えられた方にお伺いします。あなたのお住まいは耐震性を調査し、必要な補強を行っていますか。あてはまるものを1つだけ選んでください。

選択肢	回答者数	構成比
耐震補強している	7	8.1%
耐震診断のみ行っている	7	8.1%
いずれも行っていない	72	83.7%
計	86	99.9%



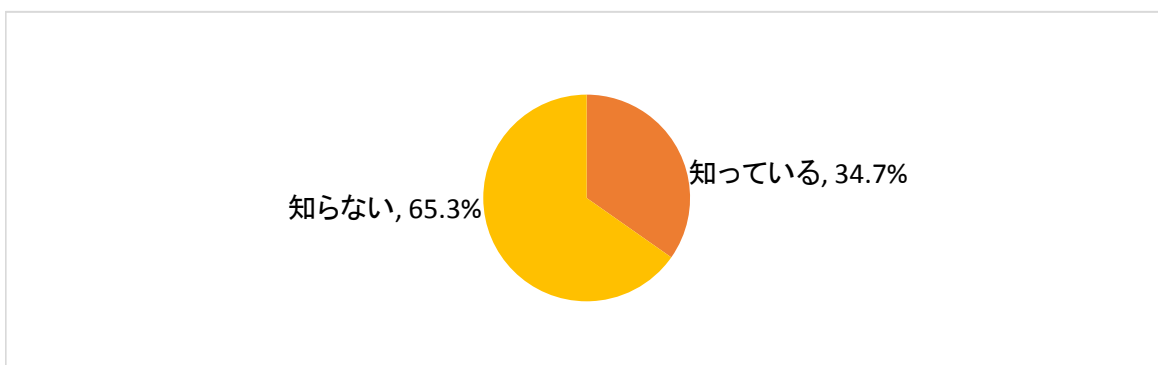
問10-3 問10-2で「2 耐震診断のみ行っている」、「3 いずれも行っていない」と答えた方にお伺いします。県では、平成23年度から市町と連携して、民間住宅の耐震診断や耐震改修工事に要する費用の一部を助成する事業（補助事業）を実施していますが、今後、補助事業を利用して耐震診断や耐震改修工事を行いたいと思いませんか。あてはまるものを1つだけ選んでください。

選択肢	回答者数	構成比
補助事業を初めて知ったが、行いたいと思う	11	13.9%
補助事業を初めて知ったが、行いたいとは思わない	5	6.3%
補助事業を初めて知ったが、わからない	18	22.8%
補助事業を以前から知っており、行いたいと思っている	11	13.9%
補助事業を以前から知っていたが、行いたいとは思わない	17	21.5%
補助事業を以前から知っていたが、わからない	17	21.5%
計	79	99.9%



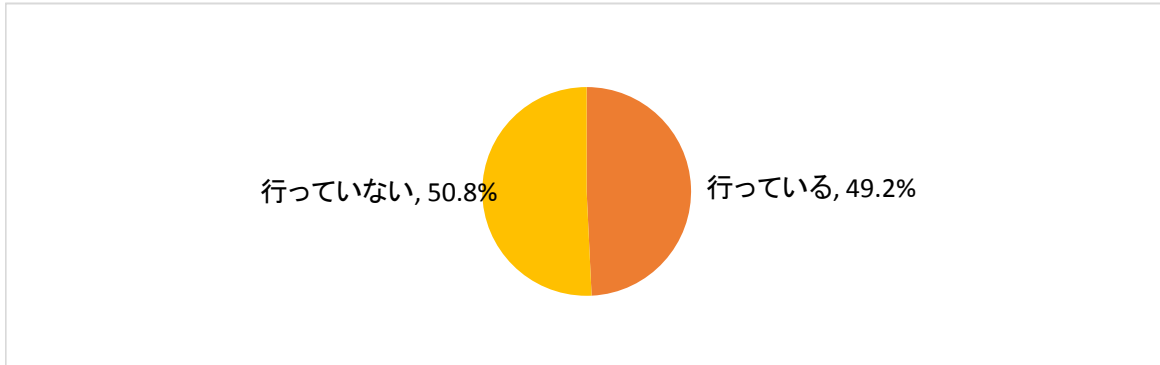
問11 ここからは全員の方にお伺いします。昨年度から、県では、市町と連携して、簡易な耐震改修や耐震シェルター等の設置に要する費用の一部を助成する事業（補助事業）を新たに実施していますが、知っていますか。あてはまるものを1つだけ選んでください。

選択肢	回答者数	構成比
知っている	115	34.7%
知らない	216	65.3%
計	331	100.0%



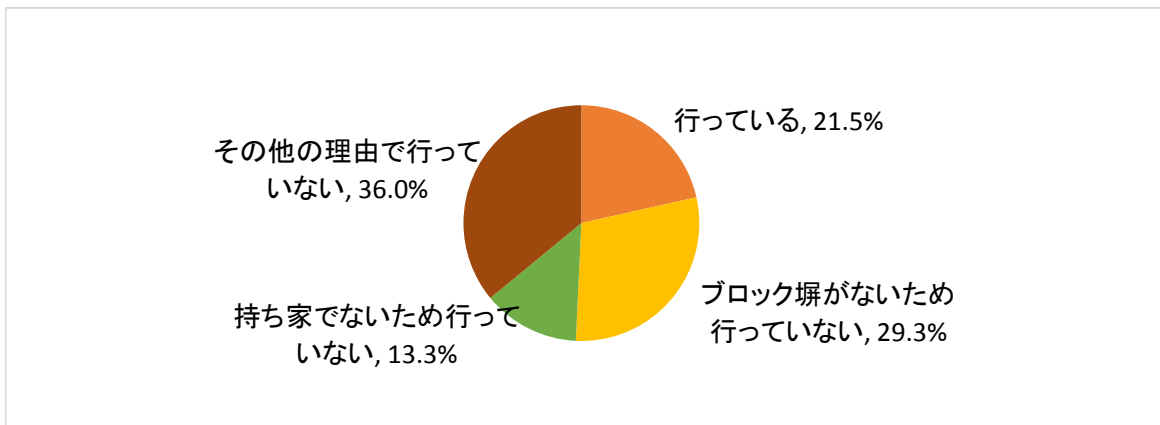
問12 あなたのご家庭では、地震に備えて、家具の固定化など家具の転倒防止対策を行っていますか。あてはまるものを1つだけ選んでください。

選択肢	回答者数	構成比
行っている	163	49.2%
行っていない	168	50.8%
計	331	100.0%



問13 あなたのご家庭では、地震の揺れでブロック塀などが倒壊しないよう必要な対策を行っていますか。あてはまるものを1つだけ選んでください。

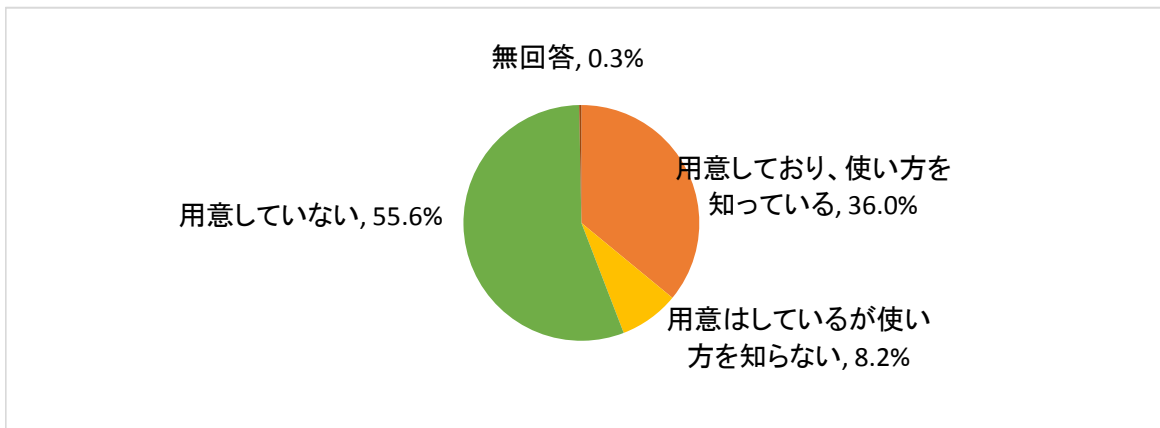
選択肢	回答者数	構成比
行っている	71	21.5%
ブロック塀がないため行っていない	97	29.3%
持ち家でないため行っていない	44	13.3%
その他の理由で行っていない	119	36.0%
計	331	100.1%





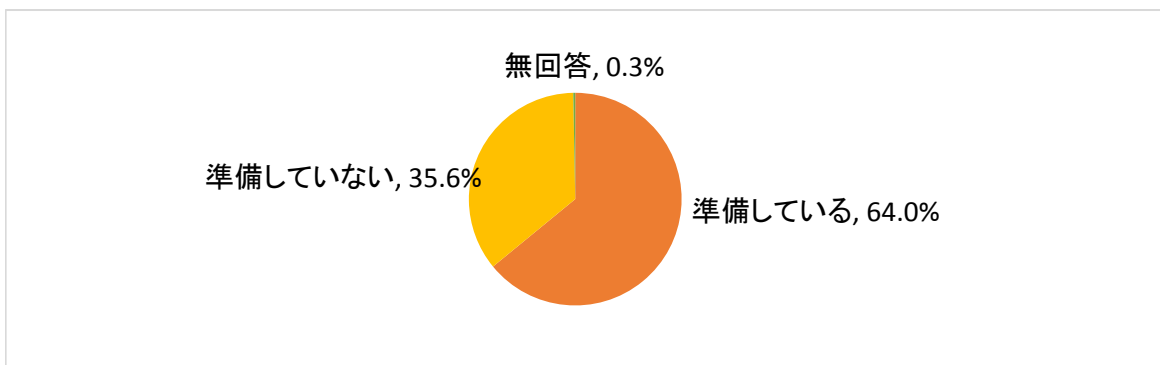
問14 あなたのご家庭では、消火器などを用意していますか、また、その使い方を知っていますか。あてはまるものを1つだけ選んでください。

選択肢	回答者数	構成比
用意しており、使い方を知っている	119	36.0%
用意はしているが使い方を知らない	27	8.2%
用意していない	184	55.6%
無回答	1	0.3%
計	331	100.1%



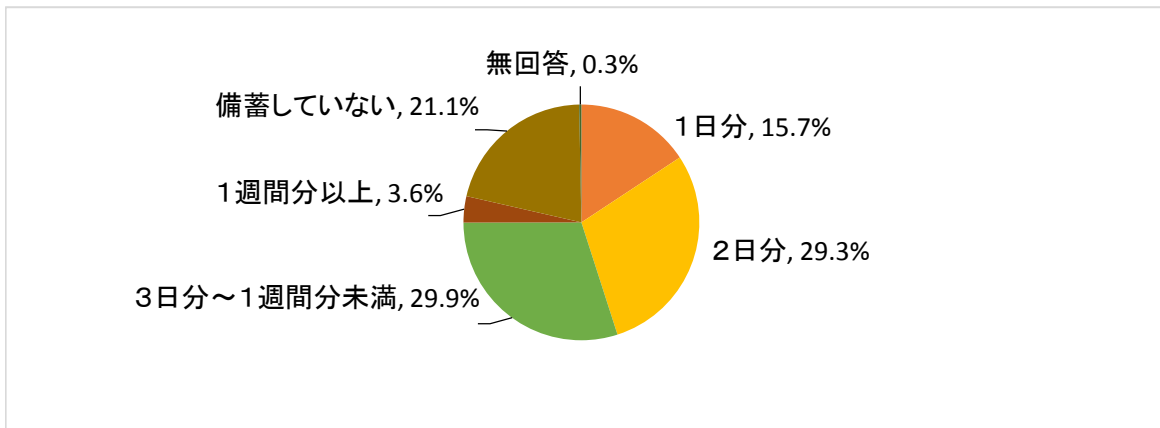
問15 あなたのご家庭では、非常食料、飲料水、常備薬、携帯ラジオ、懐中電灯など、避難の際に必要な物をすぐ持ち出せるよう準備していますか。あてはまるものを1つだけ選んでください。

選択肢	回答者数	構成比
準備している	212	64.0%
準備していない	118	35.6%
無回答	1	0.3%
計	331	99.9%



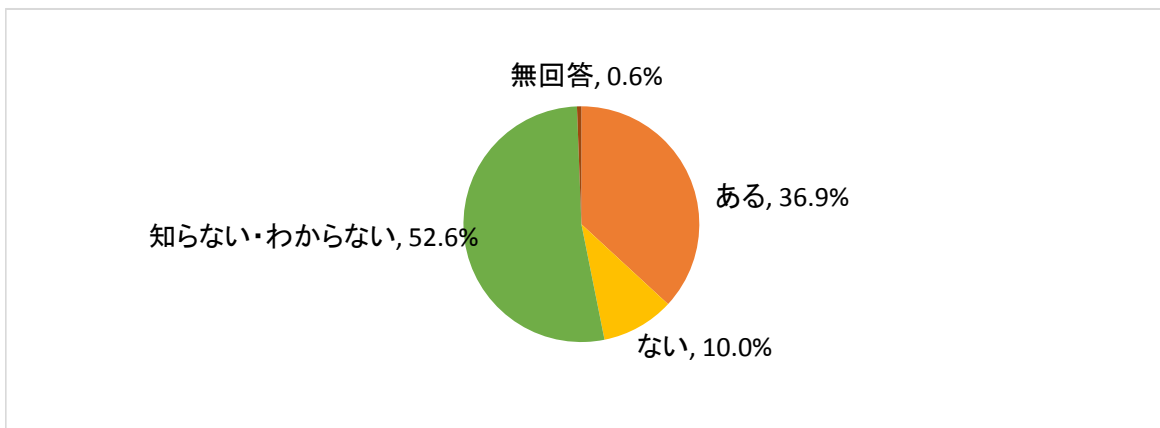
問16 あなたのご家庭では、地震により交通手段、電気、水道などライフラインが使えなくなった場合に備えて、食料、飲料水などを何日分備蓄していますか。あてはまるものを1つだけ選んでください。

選択肢	回答者数	構成比
1日分	52	15.7%
2日分	97	29.3%
3日分～1週間分未満	99	29.9%
1週間分以上	12	3.6%
備蓄していない	70	21.1%
無回答	1	0.3%
計	331	99.9%



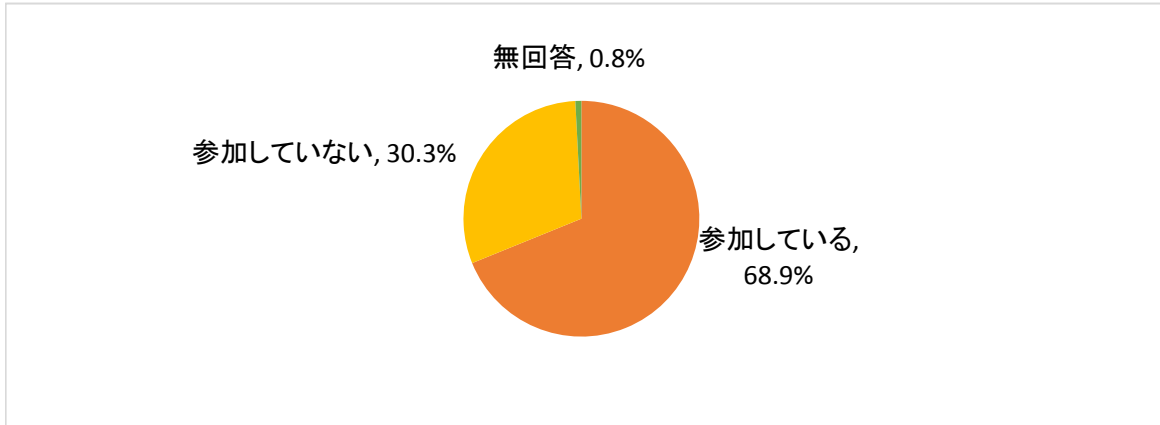
問17 あなたの住んでいる地域に、自主防災組織はありますか。あてはまるものを1つだけ選んでください。

選択肢	回答者数	構成比
ある	122	36.9%
ない	33	10.0%
知らない・わからない	174	52.6%
無回答	2	0.6%
計	331	100.1%



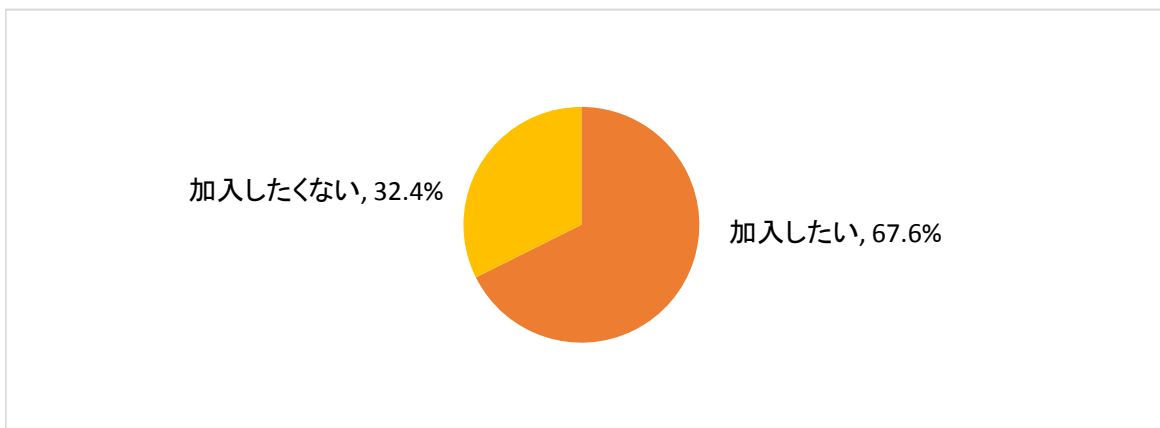
問17-2 問17で「1 ある」と答えた方にお伺いします。あなた又はあなたのご家族は、自主防災組織の活動に参加していますか。あてはまるものを1つだけ選んでください。

選択肢	回答者数	構成比
参加している	84	68.9%
参加していない	37	30.3%
無回答	1	0.8%
計	122	100.0%



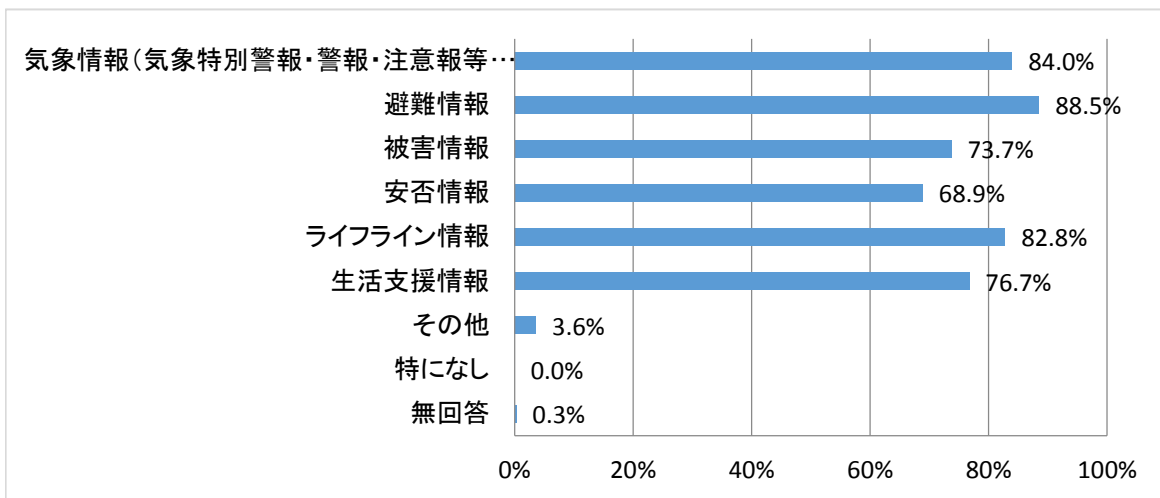
問17-3 問17で「2 ない」、「3 知らない・わからない」と答えた方にお伺いします。もし、あなたの住んでいる地域に自主防災組織があれば、加入したいと考えますか。あてはまるものを1つだけ選んでください。

選択肢	回答者数	構成比
加入したい	140	67.6%
加入したくない	67	32.4%
計	207	100.0%



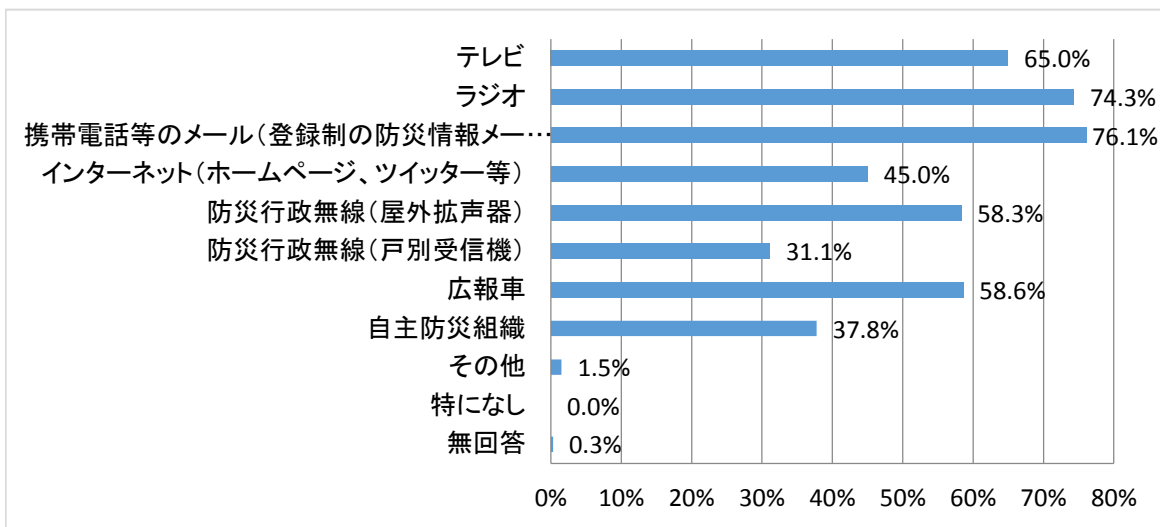
問18 ここからは全員の方にお伺いします。  
 あなたは、南海トラフを震源とする地震等の大規模災害発生時に、どのような情報が必要だと思いますか。あてはまるものをすべて選んで○をつけてください。

選択肢	回答者数 331	
	回答者数	構成比
気象情報(気象特別警報・警報・注意報等(緊急地震速報を含む。))	278	84.0%
避難情報	293	88.5%
被害情報	244	73.7%
安否情報	228	68.9%
ライフライン情報	274	82.8%
生活支援情報	254	76.7%
その他	12	3.6%
特になし	0	0.0%
無回答	1	0.3%



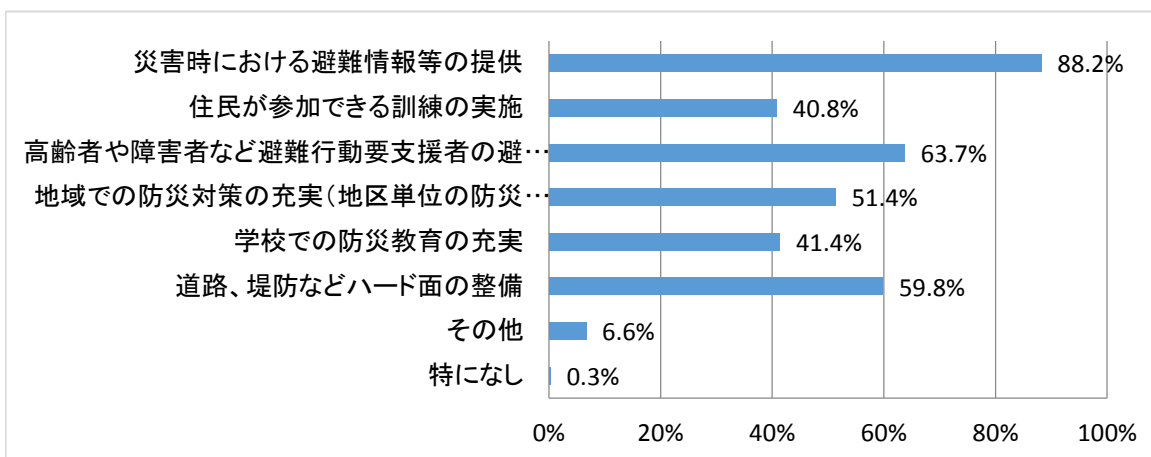
問19 あなたは、南海トラフを震源とする地震等の大規模災害発生時にどのような情報収集手段が有効だと思いますか。あてはまるものをすべて選んで○をつけてください

選択肢	回答者数	
	回答者数	構成比
テレビ	215	65.0%
ラジオ	246	74.3%
携帯電話等のメール(登録制の防災情報メール等)	252	76.1%
インターネット(ホームページ、ツイッター等)	149	45.0%
防災行政無線(屋外拡声器)	193	58.3%
防災行政無線(戸別受信機)	103	31.1%
広報車	194	58.6%
自主防災組織	125	37.8%
その他	5	1.5%
特になし	0	0.0%
無回答	1	0.3%



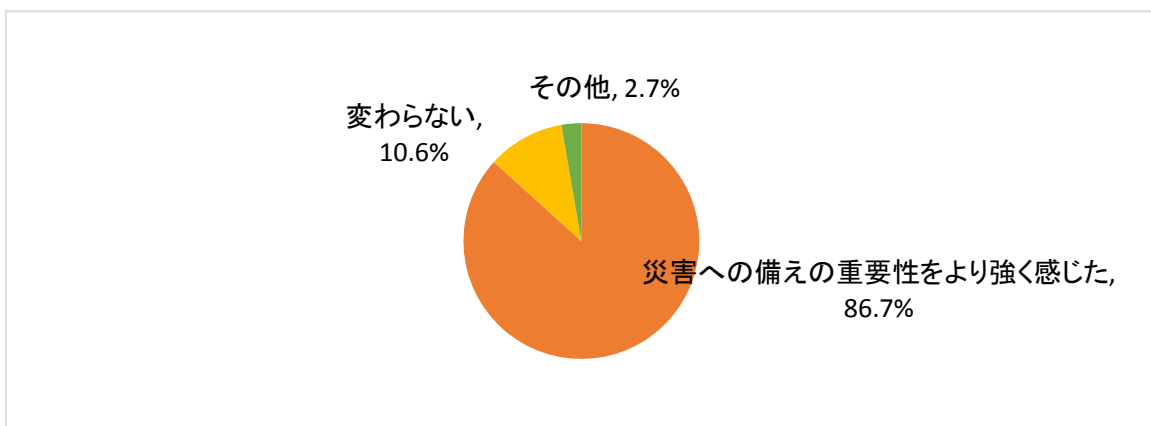
問20 あなたは、県や市町が実施する防災対策としてどのようなことを期待しますか。あてはまるものをすべて選んで○をつけてください。

選択肢	回答者数	構成比
災害時における避難情報等の提供	292	88.2%
住民が参加できる訓練の実施	135	40.8%
高齢者や障害者など避難行動要支援者の避難対策	211	63.7%
地域での防災対策の充実(地区単位の防災研修や自主防災組織の加入推進など)	170	51.4%
学校での防災教育の充実	137	41.4%
道路、堤防などハード面の整備	198	59.8%
その他	22	6.6%
特になし	1	0.3%



問21 あなたは、東日本大震災や熊本地震、近年の豪雨災害を経て、災害に対する意識は変わりましたか。あてはまるものを1つだけ選んでください。

選択肢	回答者数	構成比
災害への備えの重要性をより強く感じた	287	86.7%
変わらない	35	10.6%
その他	9	2.7%
計	331	100.0%



※ 表中の構成比は、四捨五入の関係で、合計が100%にならない場合があります。