

## 【ジェネリック医薬品に関するアンケート】の調査集計結果

調査期間 H28.9.16 ~ H28.9.30

回答率 90.2% 回答者数 194人

### アンケートの趣旨

患者負担の軽減や医療資源を有効に活用するため、国及び県においてはジェネリック医薬品（後発医薬品）の安心使用促進を図っており、その施策の参考とするためアンケート調査を実施します。ご協力をよろしくお願いいたします。

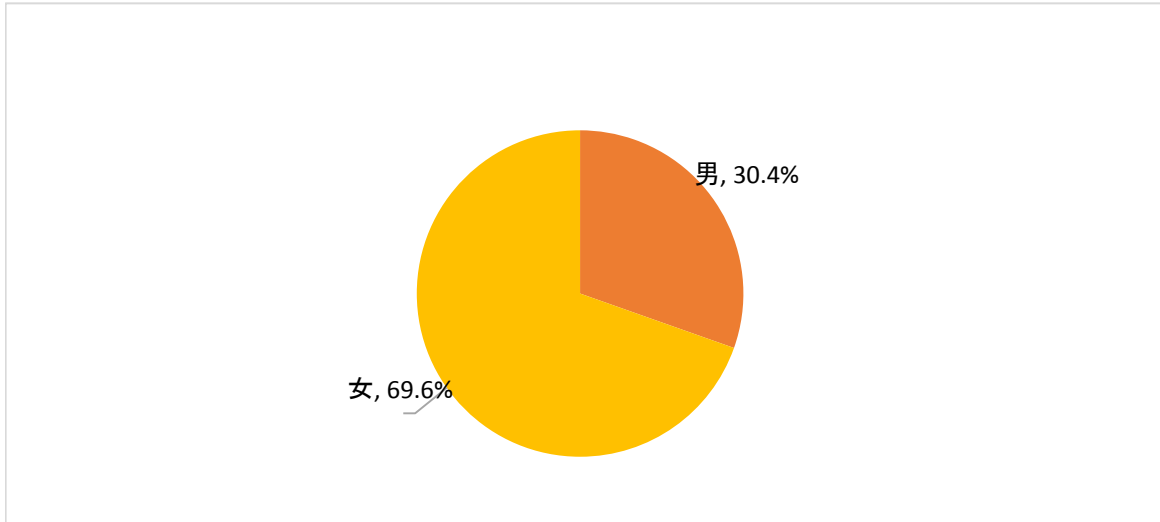
ジェネリック医薬品とは、先発医薬品の特許期間が終了した後に、他の製薬メーカーが製造した先発医薬品と同じ有効成分のお薬で、効き目や安全性が先発医薬品と同等と国が認めたお薬のことです。ジェネリック医薬品は先発医薬品に比べ開発費がかからないので、薬価が低く設定されており、お薬にかかる医療費を軽減することができます。

### 問1. 現在のお住まいの市町はどちらですか。

| 選択肢   | 回答者数 | 構成比    |
|-------|------|--------|
| 高松市   | 105  | 54.1%  |
| 丸亀市   | 22   | 11.3%  |
| 坂出市   | 12   | 6.2%   |
| 善通寺市  | 6    | 3.1%   |
| 観音寺市  | 7    | 3.6%   |
| さぬき市  | 9    | 4.6%   |
| 東かがわ市 | 4    | 2.1%   |
| 三豊市   | 9    | 4.6%   |
| 土庄町   | 1    | 0.5%   |
| 小豆島町  | 1    | 0.5%   |
| 三木町   | 5    | 2.6%   |
| 直島町   | 0    | 0.0%   |
| 宇多津町  | 2    | 1.0%   |
| 綾川町   | 4    | 2.1%   |
| 琴平町   | 1    | 0.5%   |
| 多度津町  | 3    | 1.5%   |
| まんのう町 | 3    | 1.5%   |
| 計     | 194  | 100.0% |

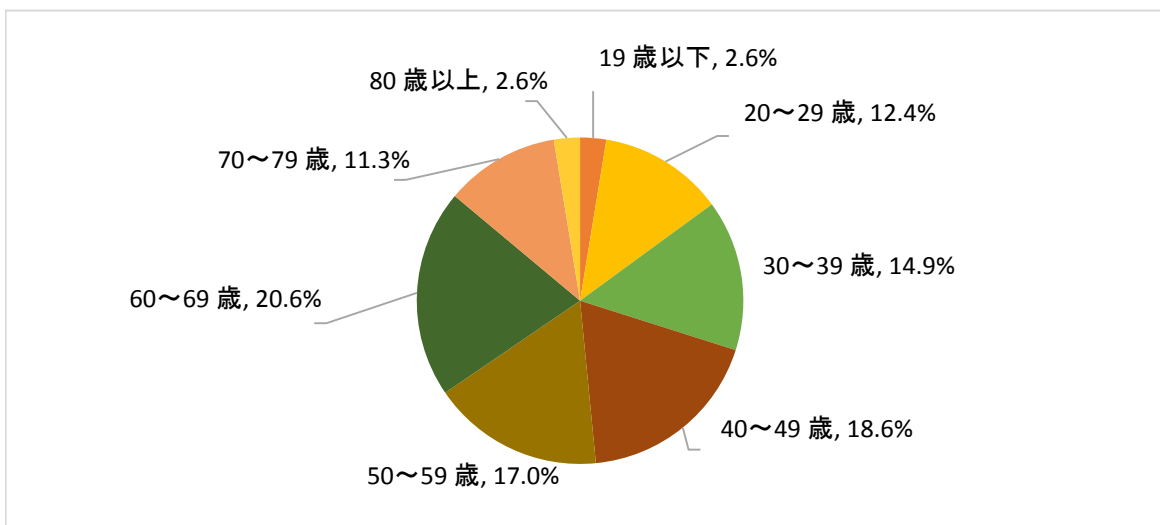
問2. あなたの性別をお答えください。

| 選択肢 | 回答者数 | 構成比    |
|-----|------|--------|
| 男   | 59   | 30.4%  |
| 女   | 135  | 69.6%  |
| 計   | 194  | 100.0% |



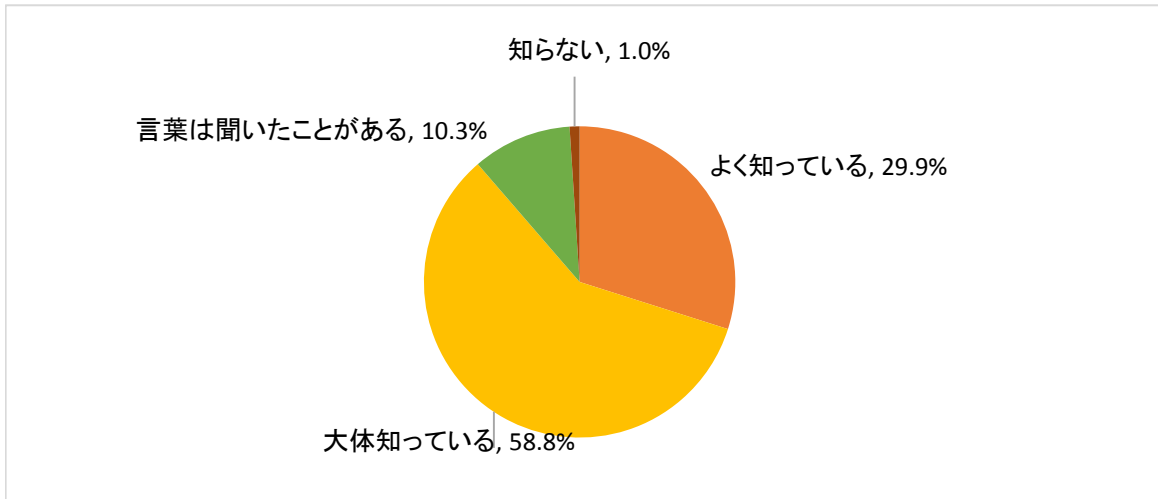
問3. あなたの年齢をお答えください。

| 選択肢    | 回答者数 | 構成比    |
|--------|------|--------|
| 19歳以下  | 5    | 2.6%   |
| 20～29歳 | 24   | 12.4%  |
| 30～39歳 | 29   | 14.9%  |
| 40～49歳 | 36   | 18.6%  |
| 50～59歳 | 33   | 17.0%  |
| 60～69歳 | 40   | 20.6%  |
| 70～79歳 | 22   | 11.3%  |
| 80歳以上  | 5    | 2.6%   |
| 計      | 194  | 100.0% |



問4. 「ジェネリック医薬品」を知っていますか。(あてはまるものを1つだけ選んでください)

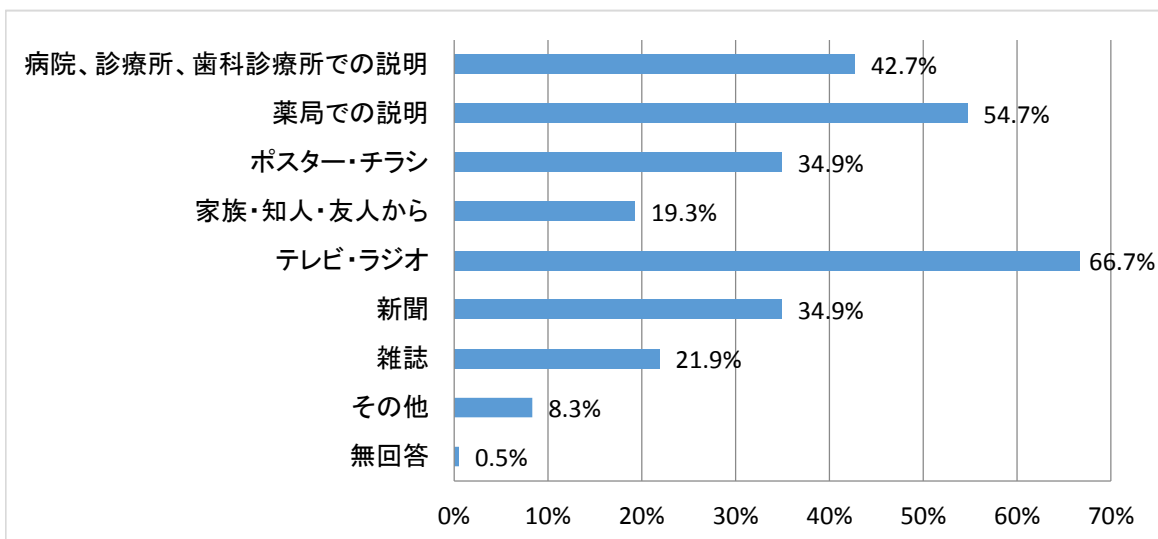
| 選択肢         | 回答者数 | 構成比    |
|-------------|------|--------|
| よく知っている     | 58   | 29.9%  |
| 大体知っている     | 114  | 58.8%  |
| 言葉は聞いたことがある | 20   | 10.3%  |
| 知らない        | 2    | 1.0%   |
| 計           | 194  | 100.0% |



《以下は、問4で「よく知っている」「大体知っている」「言葉は聞いたことがある」とお答えいただいた方にお伺いします。「知らない」と答えた方は問18へお進みください》

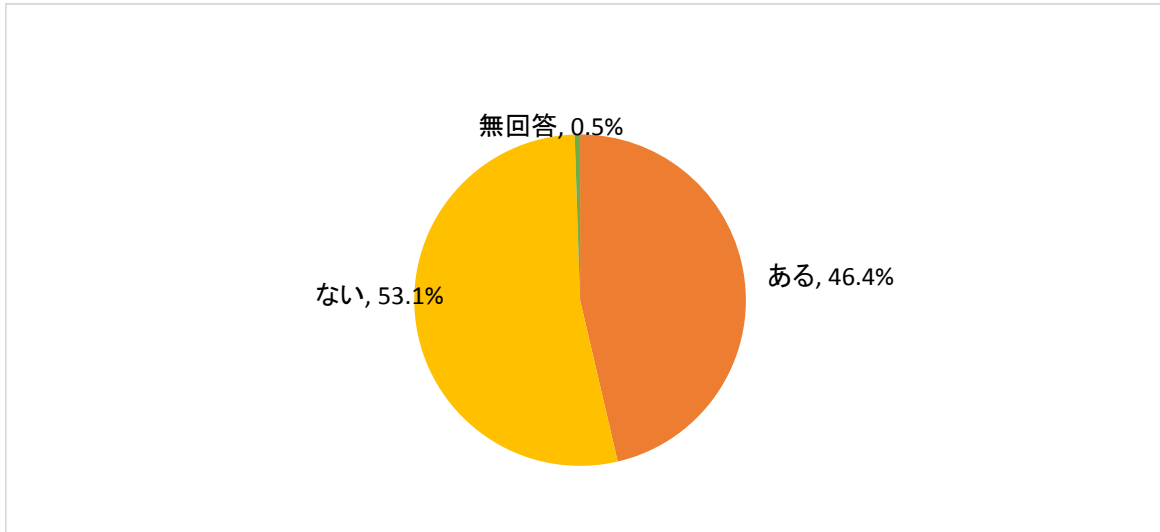
問5. 「ジェネリック医薬品」について、どのような手段で知りましたか。(あてはまるものをすべて選んで○をつけてください)

| 選択肢              | 回答者数 |       |
|------------------|------|-------|
|                  | 回答者数 | 構成比   |
| 病院、診療所、歯科診療所での説明 | 82   | 42.7% |
| 薬局での説明           | 105  | 54.7% |
| ポスター・チラシ         | 67   | 34.9% |
| 家族・知人・友人から       | 37   | 19.3% |
| テレビ・ラジオ          | 128  | 66.7% |
| 新聞               | 67   | 34.9% |
| 雑誌               | 42   | 21.9% |
| その他              | 16   | 8.3%  |
| 無回答              | 1    | 0.5%  |



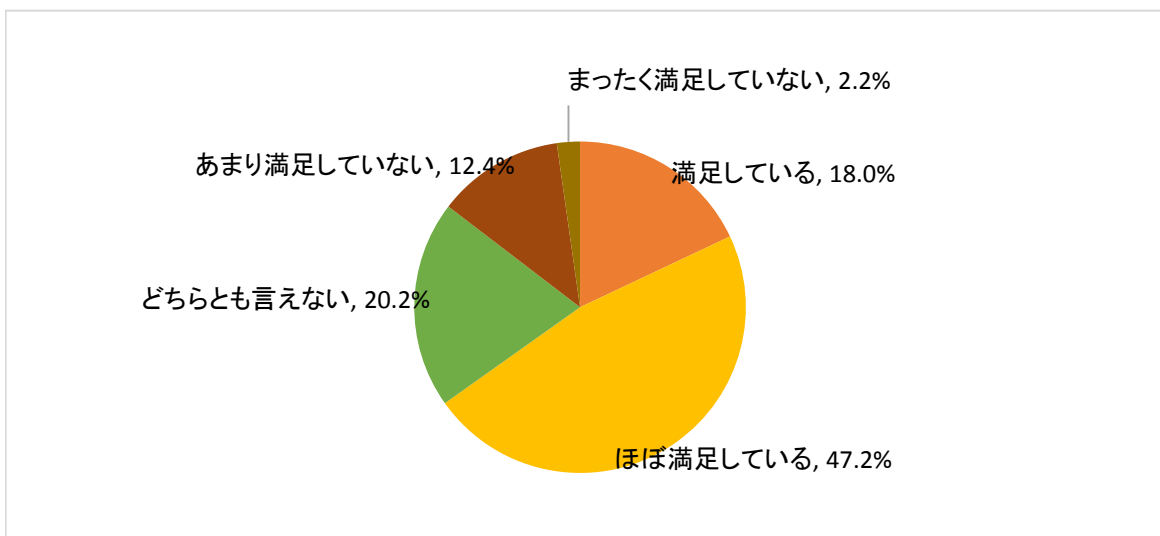
問6. 「ジェネリック医薬品」について、病院や診療所、歯科診療所（以下「医療機関」と言います。）、薬局で質問したことがありますか。（あてはまるものを1つだけ選んでください）

| 選択肢 | 回答者数 | 構成比    |
|-----|------|--------|
| ある  | 89   | 46.4%  |
| ない  | 102  | 53.1%  |
| 無回答 | 1    | 0.5%   |
| 計   | 192  | 100.0% |



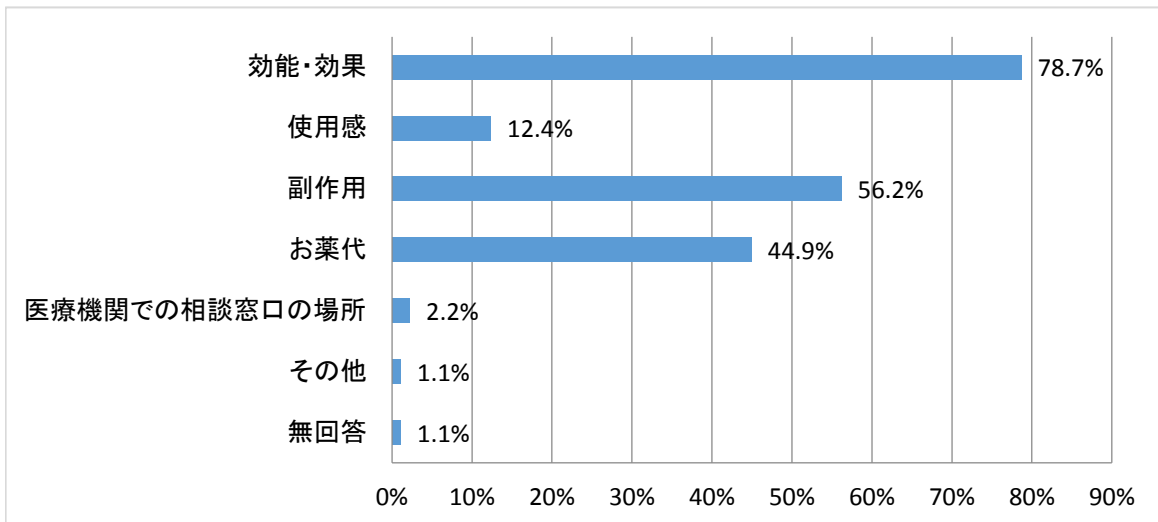
問7. 《問6で「ある」とお答えいただいた方へお伺いします》「ジェネリック医薬品」についての質問に対する医療機関や薬局の対応に満足していますか。（あてはまるものを1つだけ選んでください）

| 選択肢         | 回答者数 | 構成比    |
|-------------|------|--------|
| 満足している      | 16   | 18.0%  |
| ほぼ満足している    | 42   | 47.2%  |
| どちらとも言えない   | 18   | 20.2%  |
| あまり満足していない  | 11   | 12.4%  |
| まったく満足していない | 2    | 2.2%   |
| 計           | 89   | 100.0% |



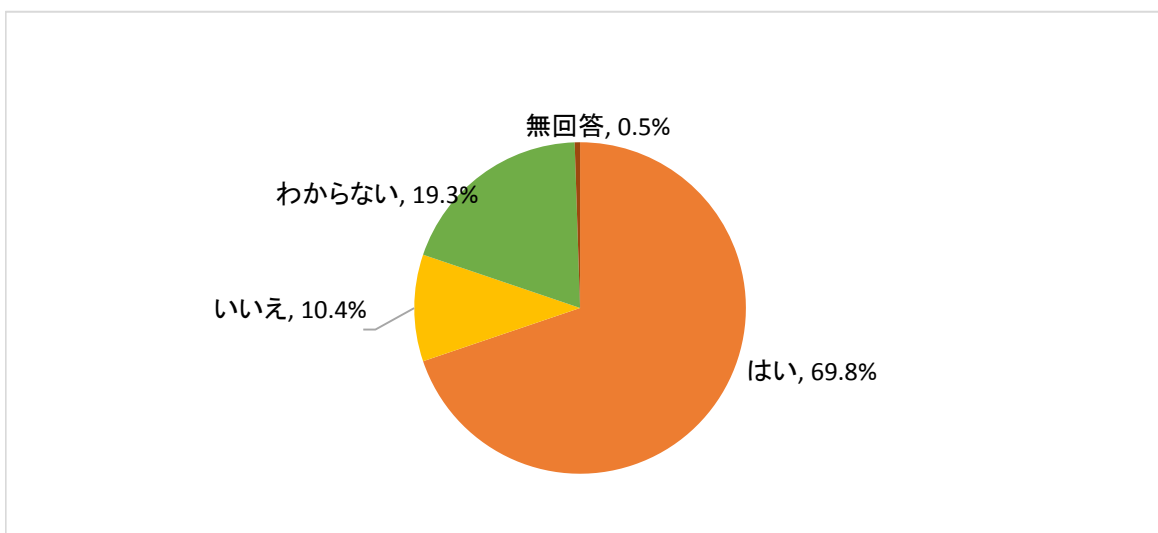
問8. 《問6で「ある」とお答えいただいた方へお伺いします》「ジェネリック医薬品」について医療機関や薬局で説明してほしいことは何ですか。（特にあてはまるものを2つまで選んでください。回答後は問9へ）

|               | 回答者数 | 89    |
|---------------|------|-------|
| 選択肢           | 回答者数 | 構成比   |
| 効能・効果         | 70   | 78.7% |
| 使用感           | 11   | 12.4% |
| 副作用           | 50   | 56.2% |
| お薬代           | 40   | 44.9% |
| 医療機関での相談窓口の場所 | 2    | 2.2%  |
| その他           | 1    | 1.1%  |
| 無回答           | 1    | 1.1%  |



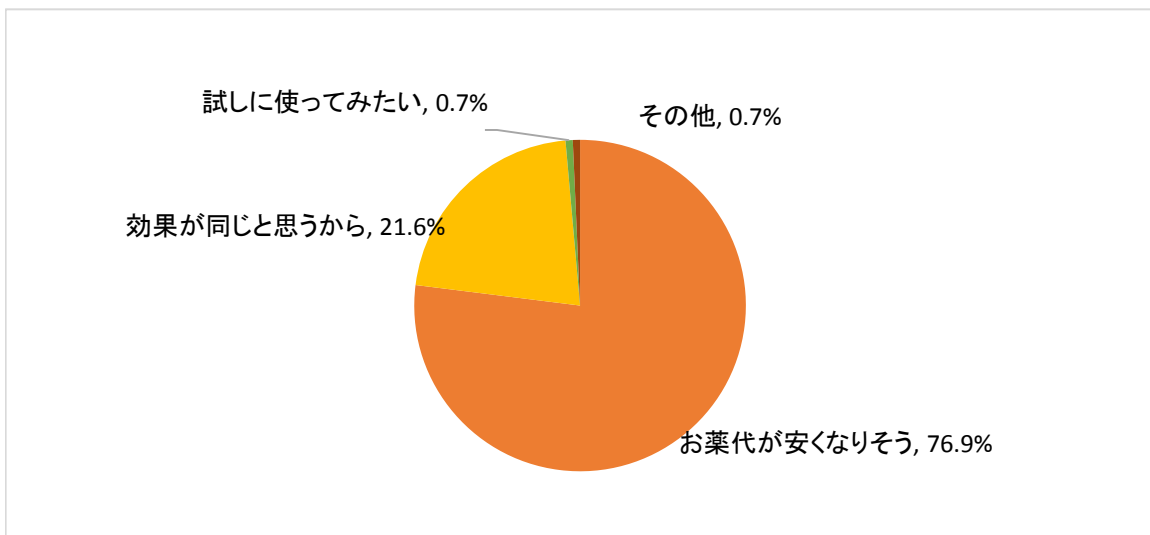
問9. 医療機関や薬局において、「ジェネリック医薬品」の交付を受けたいと思いますか。（あてはまるものを1つだけ選んでください）

| 選択肢   | 回答者数 | 構成比    |
|-------|------|--------|
| はい    | 134  | 69.8%  |
| いいえ   | 20   | 10.4%  |
| わからない | 37   | 19.3%  |
| 無回答   | 1    | 0.5%   |
| 計     | 192  | 100.0% |



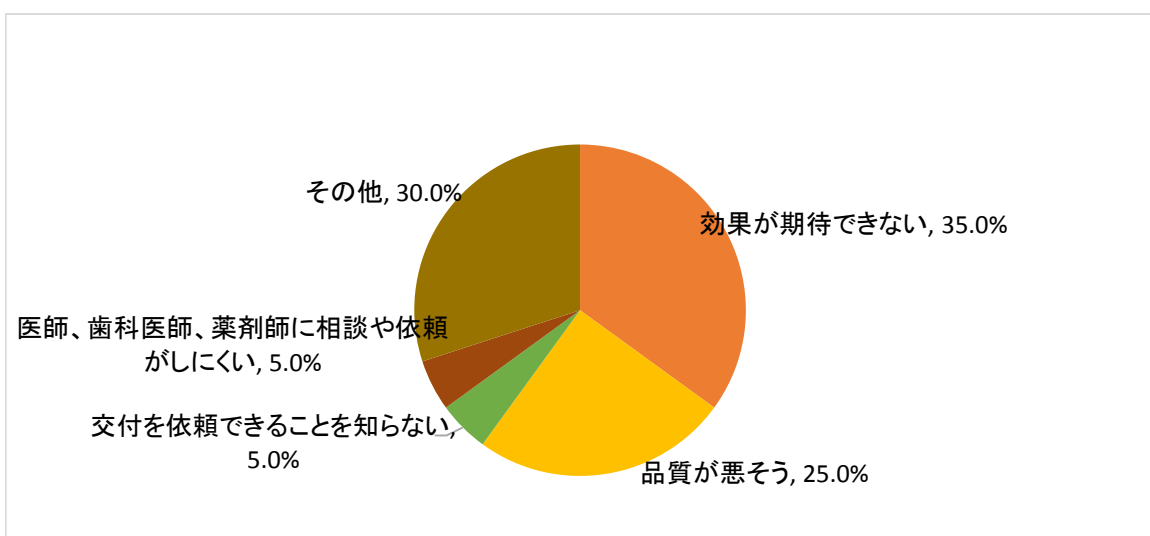
問10. 《問9で「はい」とお答えいただいた方へお伺いします》  
「ジェネリック医薬品」の交付を受けたい理由は何ですか。（特にあてはまるものを1つだけ選んでください。回答後は問12へ）

| 選択肢        | 回答者数 | 構成比   |
|------------|------|-------|
| お薬代が安くなりそう | 103  | 76.9% |
| 効果が同じと思うから | 29   | 21.6% |
| 試しに使ってみたい  | 1    | 0.7%  |
| その他        | 1    | 0.7%  |
| 計          | 134  | 99.9% |



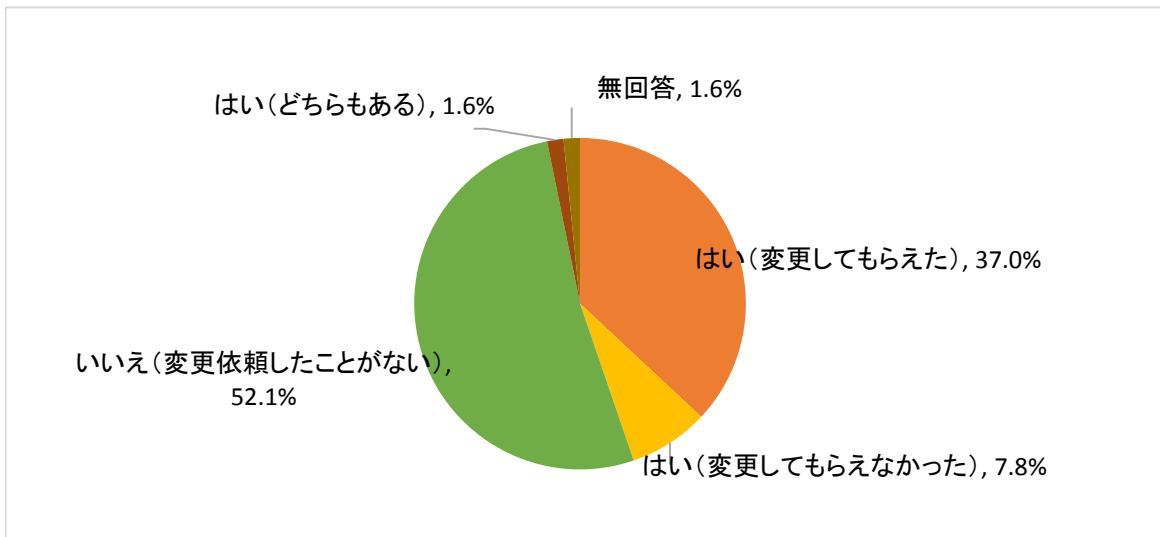
問11. 《問9で「いいえ」とお答えいただいた方へお伺いします》  
「ジェネリック医薬品」の交付を受けたくない理由は何ですか。（特にあてはまるものを1つだけ選んでください。回答後は問12へ）

| 選択肢                    | 回答者数 | 構成比    |
|------------------------|------|--------|
| 効果が期待できない              | 7    | 35.0%  |
| 品質が悪そう                 | 5    | 25.0%  |
| 交付を依頼できることを知らない        | 1    | 5.0%   |
| 医師、歯科医師、薬剤師に相談や依頼がしにくい | 1    | 5.0%   |
| その他                    | 6    | 30.0%  |
| 計                      | 20   | 100.0% |



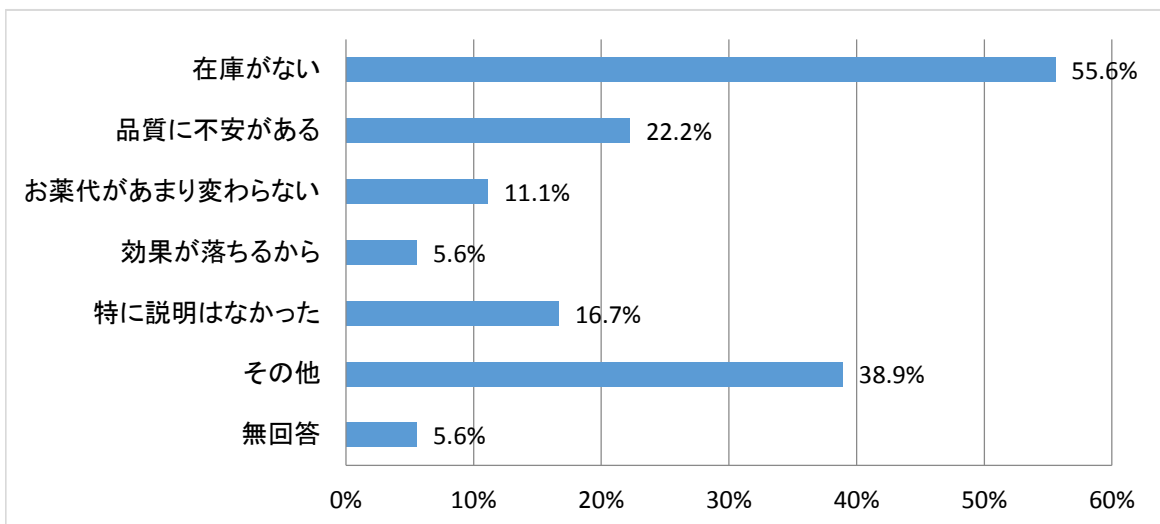
問12. 医療機関や薬局において、「ジェネリック医薬品」への変更を依頼したことがありますか。また、その結果、変更してもらえましたか。（あてはまるものを1つだけ選んでください）

| 選択肢              | 回答者数 | 構成比    |
|------------------|------|--------|
| はい(変更してもらえた)     | 71   | 37.0%  |
| はい(変更してもらえなかった)  | 15   | 7.8%   |
| いいえ(変更依頼したことがない) | 100  | 52.1%  |
| はい(どちらもある)       | 3    | 1.6%   |
| 無回答              | 3    | 1.6%   |
| 計                | 192  | 100.1% |



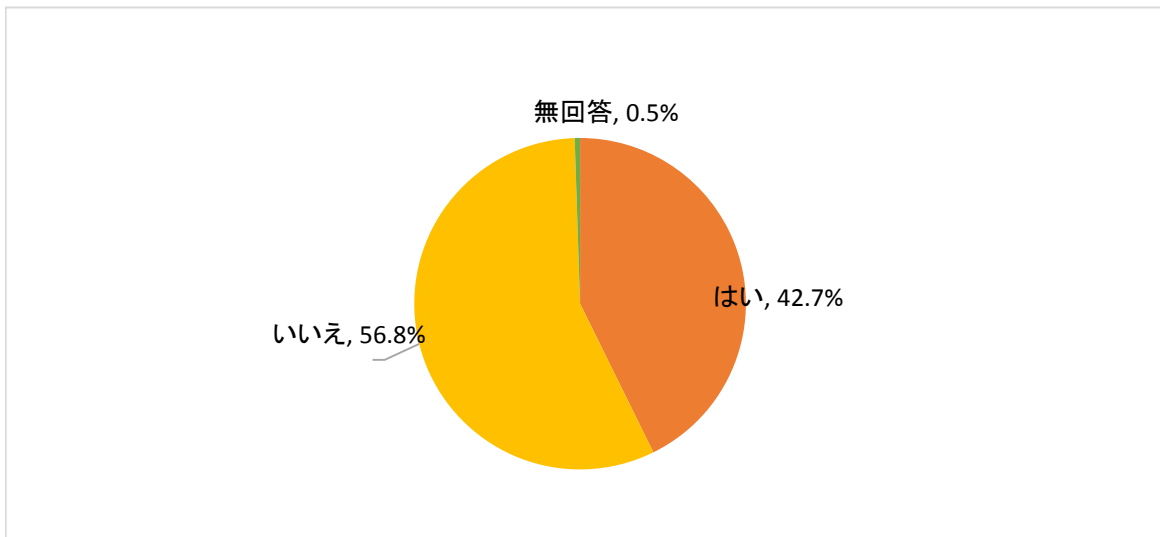
問13. 《問12で「2. はい(変更してもらえなかった)」「4. はい(どちらもある)」とお答えいただいた方へお伺いします。》  
「ジェネリック医薬品」へ変更できなかった理由は何でしたか。（あてはまるものをすべて選んで○をつけてください。回答後は問14以降へ）

| 選択肢          | 回答者数 18 |       |
|--------------|---------|-------|
|              | 回答者数    | 構成比   |
| 在庫がない        | 10      | 55.6% |
| 品質に不安がある     | 4       | 22.2% |
| お薬代があまり変わらない | 2       | 11.1% |
| 効果が落ちるから     | 1       | 5.6%  |
| 特に説明はなかった    | 3       | 16.7% |
| その他          | 7       | 38.9% |
| 無回答          | 1       | 5.6%  |



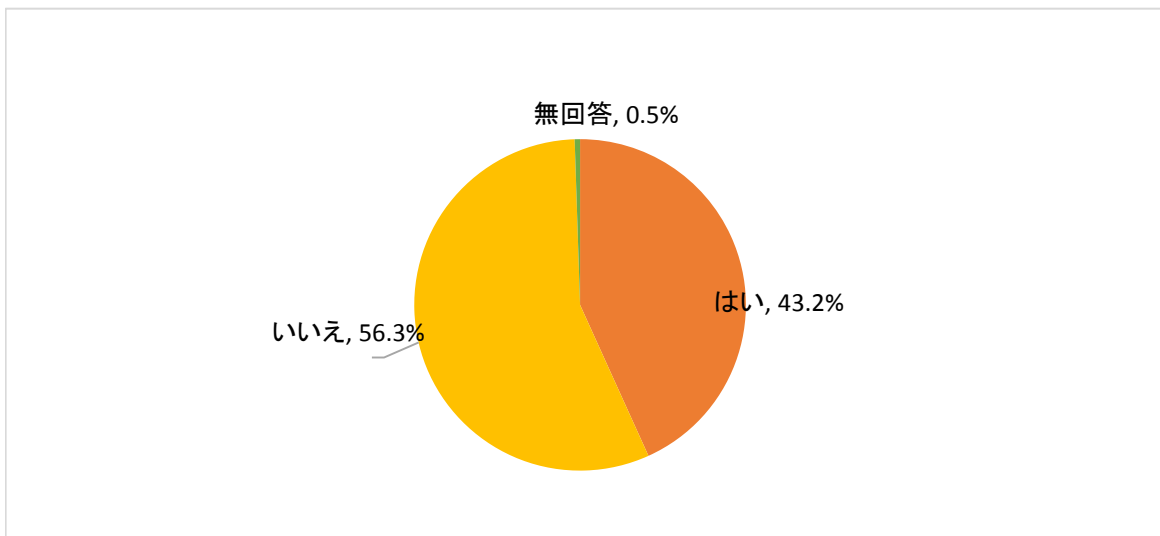
問14. 医療機関において、「ジェネリック医薬品」への変更をすすめられたことがありますか。（あてはまるものを1つだけ選んでください）

| 選択肢 | 回答者数 | 構成比    |
|-----|------|--------|
| はい  | 82   | 42.7%  |
| いいえ | 109  | 56.8%  |
| 無回答 | 1    | 0.5%   |
| 計   | 192  | 100.0% |



問15. 院外処方せんを持っていった薬局において、「ジェネリック医薬品」への変更をすすめられたことがありますか。（あてはまるものを1つだけ選んでください）

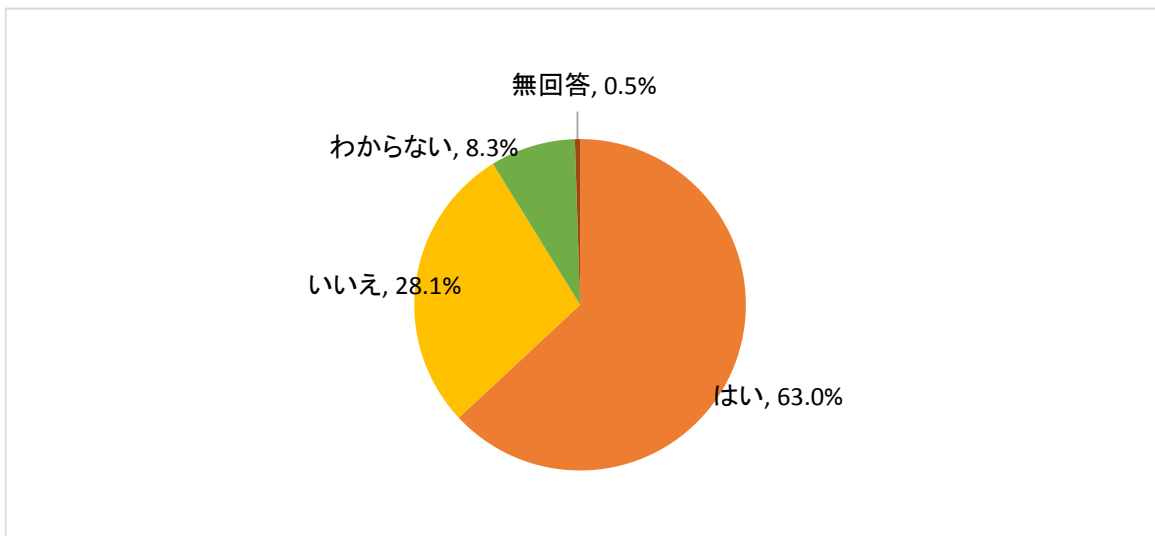
| 選択肢 | 回答者数 | 構成比    |
|-----|------|--------|
| はい  | 83   | 43.2%  |
| いいえ | 108  | 56.3%  |
| 無回答 | 1    | 0.5%   |
| 計   | 192  | 100.0% |





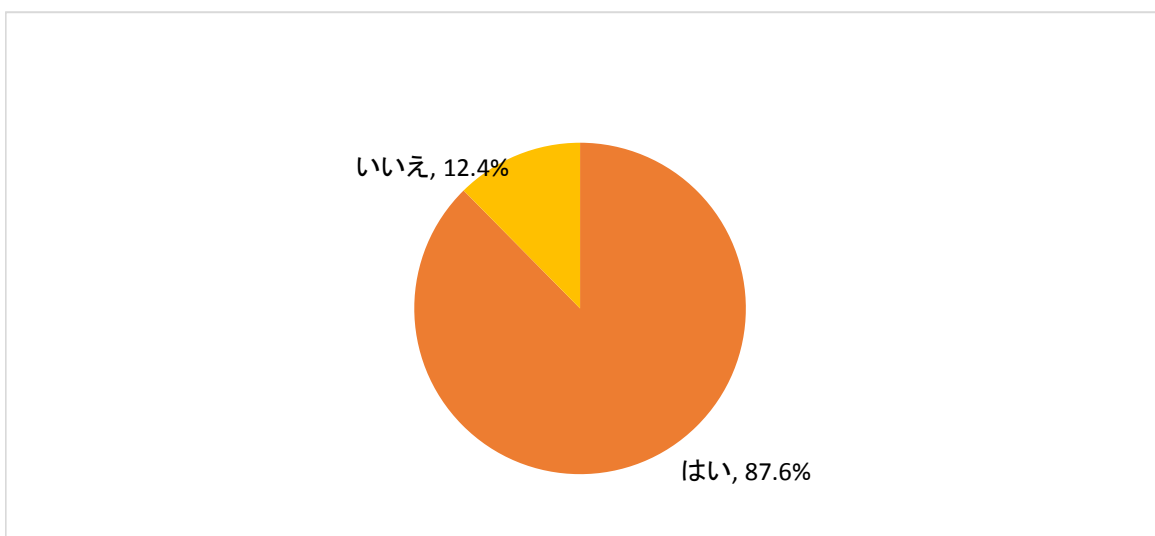
問16. 医療機関や薬局で「ジェネリック医薬品」の交付を受けて使用したことがありますか。（あてはまるものを1つだけ選んでください）

| 選択肢   | 回答者数 | 構成比   |
|-------|------|-------|
| はい    | 121  | 63.0% |
| いいえ   | 54   | 28.1% |
| わからない | 16   | 8.3%  |
| 無回答   | 1    | 0.5%  |
| 計     | 192  | 99.9% |



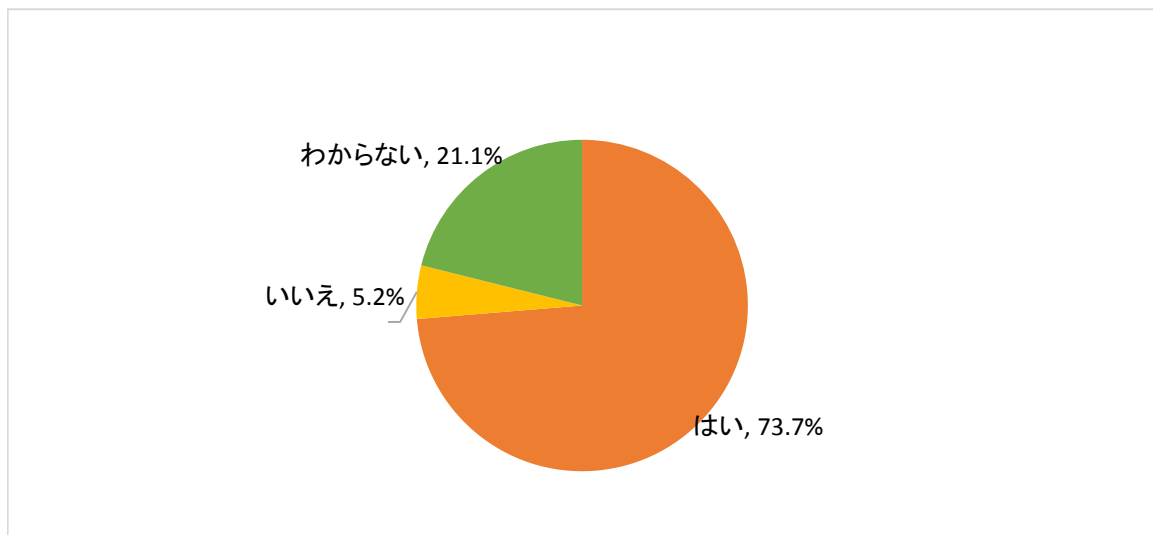
問17. 《問16で「はい」とお答えいただいた方へお伺いします。》  
「ジェネリック医薬品」を今後も使用したいと思いますか。そのように思う理由もあわせてご記入ください。（あてはまるものを1つだけ選んで、その理由もお書きください。回答後は問18へ）

| 選択肢 | 回答者数 | 構成比    |
|-----|------|--------|
| はい  | 106  | 87.6%  |
| いいえ | 15   | 12.4%  |
| 計   | 121  | 100.0% |



問18. 医療費の健全化のため、「ジェネリック医薬品」の使用促進が必要だと思いますか。（あてはまるものを1つだけ選んでください）

| 選択肢   | 回答者数 | 構成比    |
|-------|------|--------|
| はい    | 143  | 73.7%  |
| いいえ   | 10   | 5.2%   |
| わからない | 41   | 21.1%  |
| 計     | 194  | 100.0% |



※ 表中の構成比は、四捨五入の関係で、合計が100%にならない場合があります。