

農林水産省共通申請サービス（eMAFF）アカウント取得及びログイン方法（申請者用）

【注意】手順24で最大1週間必要ですが、22条の届出において18~25の手順は省略可能です。

1 「eMAFF」で検索、農林水産省のHPを開く



①農林水産省共通申請サービス（eMAFF）に移動。

2 「はじめての方へ」をクリック



①「はじめての方へ」をクリック

3 gBizIDの取得



①「gBizIDエントリーを取得する」をクリック。

4 gBizIDエントリー（メールアドレス）登録



①メールアドレスを入力。

②登録ボタンをおす。

5



①OKボタンを押すと登録したアドレスにメールが届く。

6

登録したアドレスにメールが届く



①メールに記載されている有効期限内（24時間以内）にURLをクリック。

農林水産省共通申請サービス（eMAFF）アカウント取得及びログイン方法（申請者用）

7

gBizIDエントリーアカウント新規登録

- ①「個人事業主」を選ぶ。（獣医師個人での申請のため）
- ②「法人名/屋号」は、個人の氏名を入力。

8

- ①必須項目をすべて入力。

9

- ①②パスワードを設定して入力。
- ③登録をクリックして登録完了。

10

gBizIDでログイン

- gBizIDのTOPページに移動。①をクリックでログイン。

11

- ①②入力して③でログイン。

12

eMAFFへ移動

- ①農林水産省共通申請サービス（eMAFF）に移動。

農林水産省共通申請サービス（eMAFF）アカウント取得及びログイン方法（申請者用）

13



①右上ログインボタンをクリック。

14



①gBizIDで農林水産省共通申請サービス（eMAFF）にログイン。

15



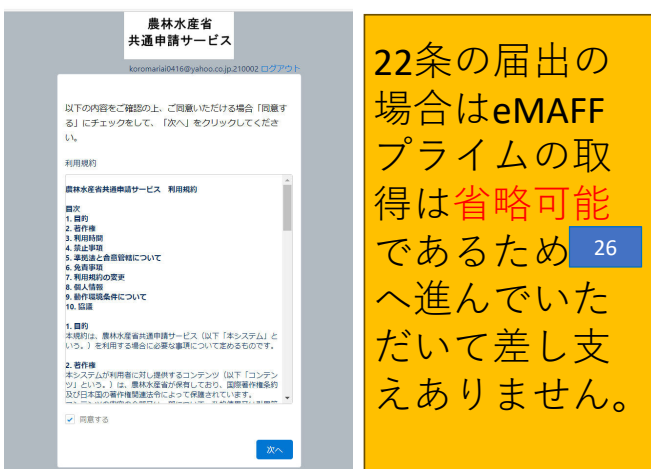
①②に 11 で入力したIDとパスワードを入力して、③で再びログイン。

16



①ログインすると登録したメールアドレスに確認コード（数字6桁）が送られてくるので入力。

17



手順に沿って進める。

18

eMAFFプライムを取得 （スマホとマイナンバーカードを準備）



①eMAFFプライムを取得するをクリック。

農林水産省共通申請サービス（eMAFF）アカウント取得及びログイン方法（申請者用）

19




①「進む」をクリック。

20



①スマホでQRコードを読み取り、アプリ「TRUSTDOCK（トラストドック）」を入手。

21




アプリの案内に沿って進める。

22



本人確認を行う。

23



本人確認が完了。

24



本人確認書類の提出が完了。
審査が完了するまで数時間～数営業日かかる。
【注意】手順24で最大1週間必要ですが、22条の届出において18～25の手順は省略可能です。

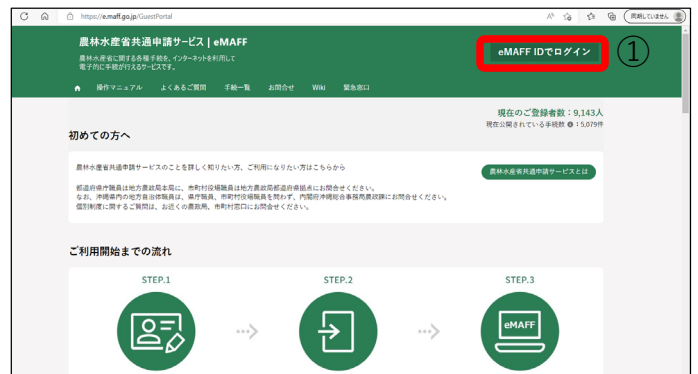
農林水産省共通申請サービス（eMAFF）アカウント取得及びログイン方法（申請者用）

25 登録したアドレスにメールが届く



登録したメールアドレスに、本人確認完了通知が届く。

26



①農水省共通申請サービスにアクセスし、eMAFF IDでログイン。

27



14 ~ 16 の要領でログインする。

28

eMAFFへのログイン完了

