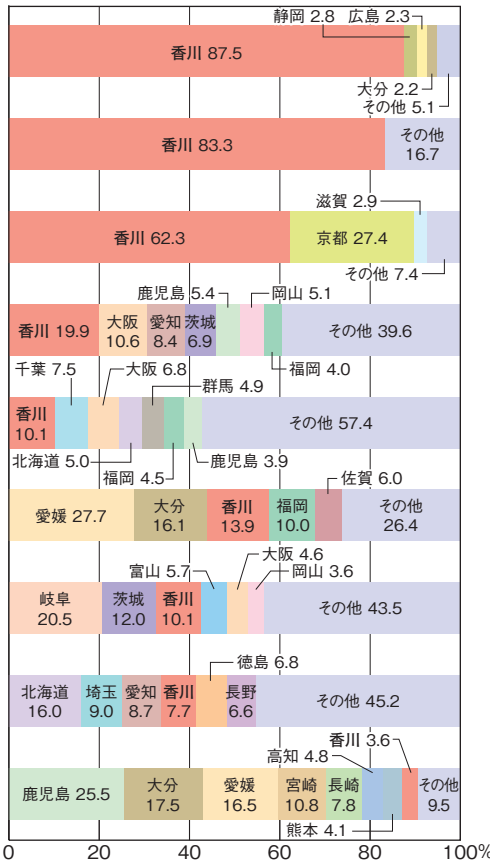


主な特産物

22 主な特産物の全国シェア(香川)

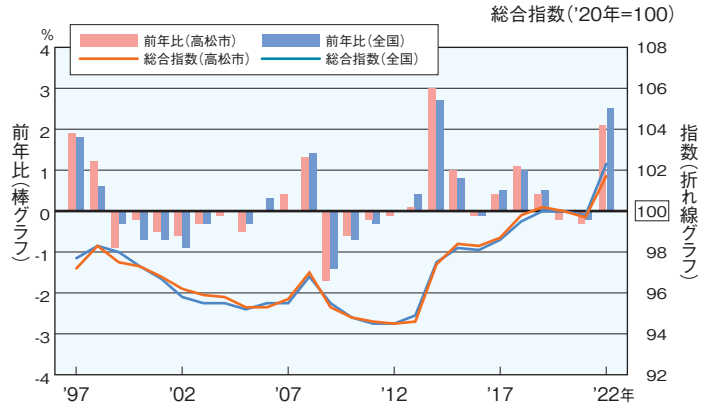
- 1** オリーブ('21年産)
収穫量 521.8トン
- 1** マーガレット('21年産)
出荷量 129.3万本
- 1** うちわ・扇子(骨を含む)('21年)
出荷額 27億6,300万円
- 1** 鉄製金網('21年)
出荷額 363億3,900万円
- 1** 冷凍調理食品('21年)
出荷額 1,184億6,500万円
- 3** はだか麦('23年産)
収穫量 2,300トン
- 3** 石工品('21年)
出荷額 43億5,600万円
- 4** ブロッコリー('22年産)
収穫量 13,300トン
- 8** ハマチ(ぶり)(養殖)('22年)
収穫量 3,056トン



(注) 出荷額等は香川の値
資料:農林水産省「作物統計調査」「海面漁業生産統計調査」「特産果樹生産動態等調査」、
総務省統計局・経済産業省「経済センサス活動調査」数値は2020年1年間の製造品出荷額等、県農業生産流通課

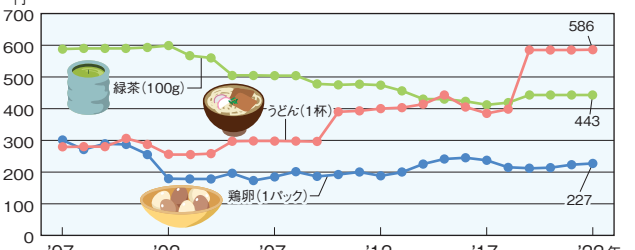
物価

23 消費者物価指数(総合)の推移(全国・高松市)



消費者物価指数は、私たちの暮らしに必要な品物(商品やサービス)を入れた「買い物かご」の総費用が、基準時('20年)の「買い物かご」(同じ中身)の総費用と比べて、いくらに変わったかを表したものです。
指数が100を超えた場合、基準時('20年)より物価が上昇したことを示しています。

参考 うどん、緑茶、鶏卵の小売価格の推移(高松市)



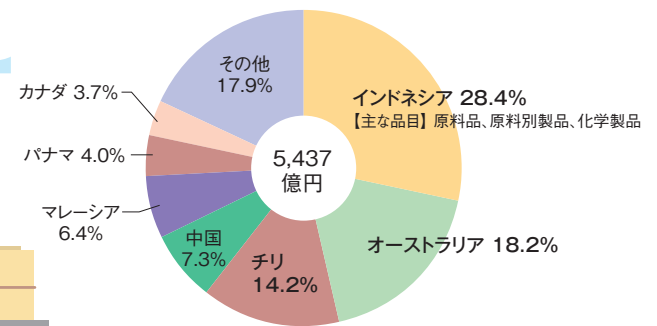
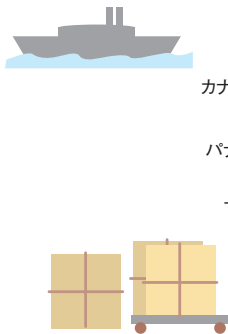
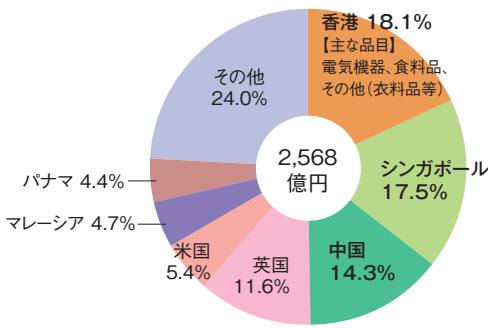
資料:総務省統計局「消費者物価指数年報」、「小売物価統計調査年報」

貿易

輸出

24 相手国別輸出入額(香川 '21年)

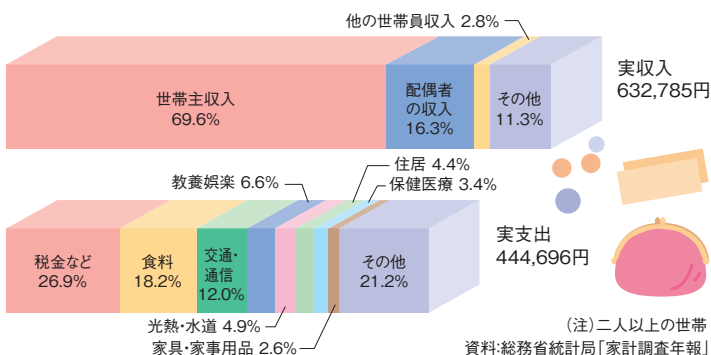
輸入



資料:日本貿易振興機構(JETRO)香川貿易情報センター「※香川県貿易実態調査」
※香川県内の事業所から輸出入される製品について調査

家計

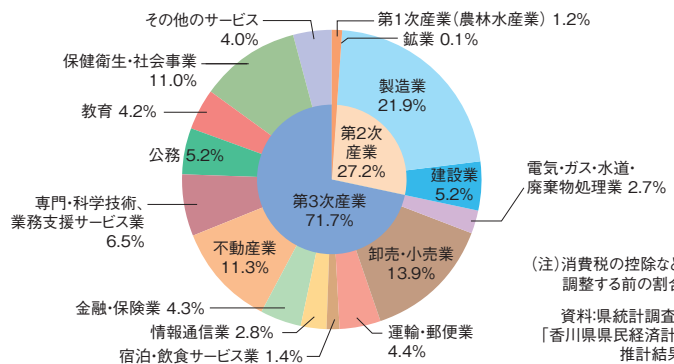
25 勤労者世帯平均1ヶ月間の実収入と実支出(高松市 '23年)



(注)二人以上の世帯
資料:総務省統計局「家計調査年報」

県民経済計算

26 県内総生産(名目)の経済活動別割合(香川 '21年度)



(注)消費税の控除などを調整する前の割合
資料:県統計調査課「香川県県民経済計算推計結果」