

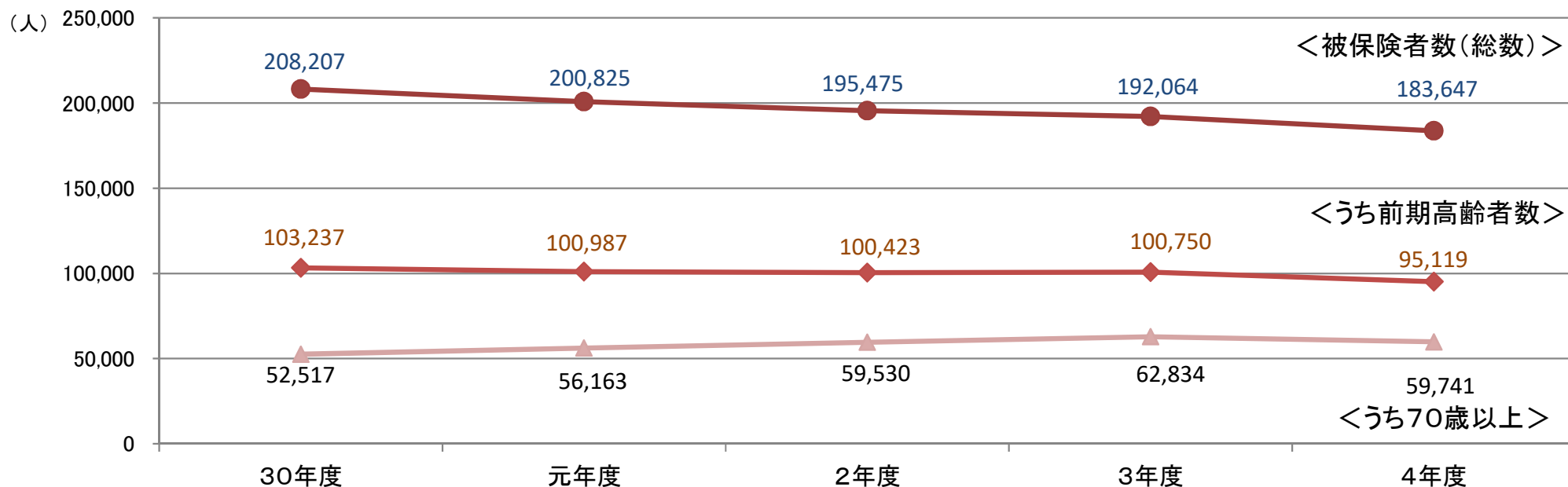
令和5年度
第2回香川県国民健康保険運営協議会
資料2

香川県内市町国保の運営状況

香川県健康福祉部医務国保課国民健康保険室

香川県内市町国保の被保険者数等の状況（県合計）（推移）

○ 被保険者数は減少しているが、前期高齢者の占める割合は減少に転じた。



区分 年度	世帯数 (世帯)	被 保 険 者 数 (人)									
		総 数	(%)	一般被保険者	(%)	退職被保険者等	(%)	(再掲) 前期高齢者	(%)	(再掲) 70歳以上	(%)
30	132,410	208,207	100.0	206,752	99.3	1,455	0.7	103,237	49.6	52,517	25.2
元	129,377	200,825	100.0	200,550	99.9	275	0.1	100,987	50.3	56,163	28.0
2	127,475	195,475	100.0	195,474	100.0	1	0.0	100,423	51.4	59,530	30.5
3	126,694	192,064	100.0	192,064	100.0	0	0.0	100,750	52.5	62,834	32.7
4	123,165	183,647	100.0	183,647	100.0	0	0.0	95,119	51.8	59,741	32.5

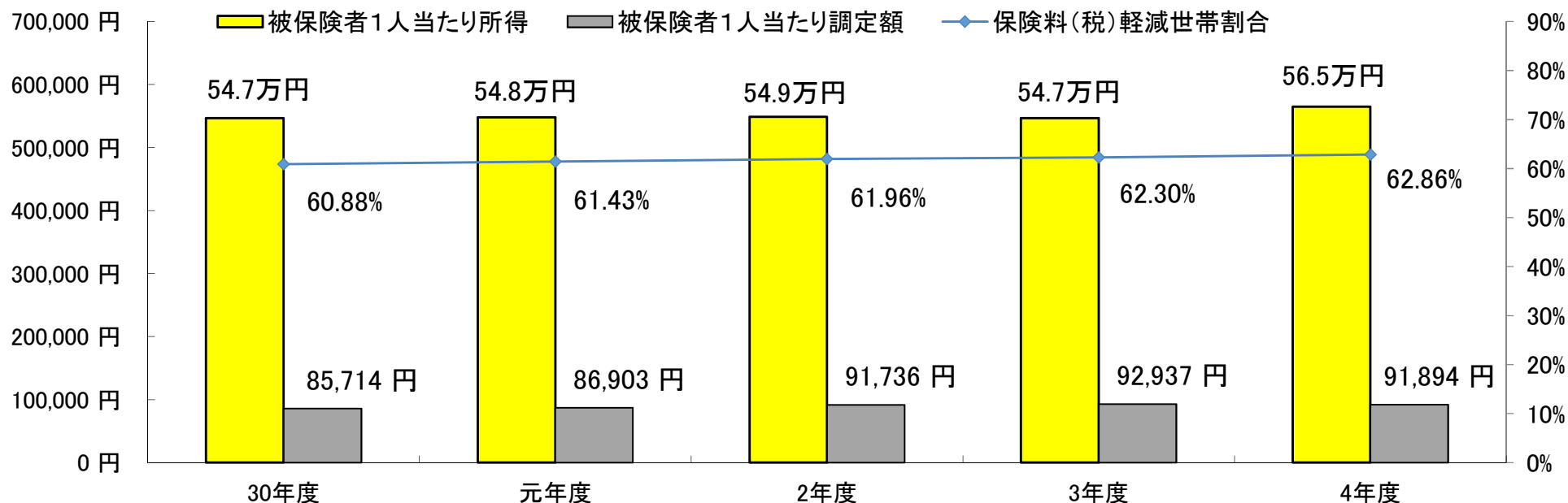
※数値は年度平均。

(出所) 国民健康保険事業年報

※「退職被保険者等」とは、国民健康保険の被保険者のうち、被用者年金の加入期間が原則として20年以上であるか、又は、40歳以降の加入期間が10年以上である者及びその家族で一定の要件を満たしている者。

香川県内市町国保の被保険者1人当たり保険料（税）調定額等の状況（県合計）（推移）

○ 1人当たりの所得、軽減世帯割合は増加、1人当たりの保険料（税）調定額は減少した。



区分 年度	1人当たり所得 (前年所得)	1人当たり 保険料(税)調定額	保険料(税)軽減 世帯割合(医療分)	収納率 (現年度分・全体)	全国順位
	30	54.7万円	85,714円	60.88%	
元	54.8万円	86,903円	61.43%	92.80%	39位
2	54.9万円	91,736円	61.96%	93.20%	41位
3	54.7万円	92,937円	62.30%	93.41%	44位
4	56.5万円	91,894円	62.86%	93.22%	—

※保険料（税）調定額には介護納付金分を含んでいない。

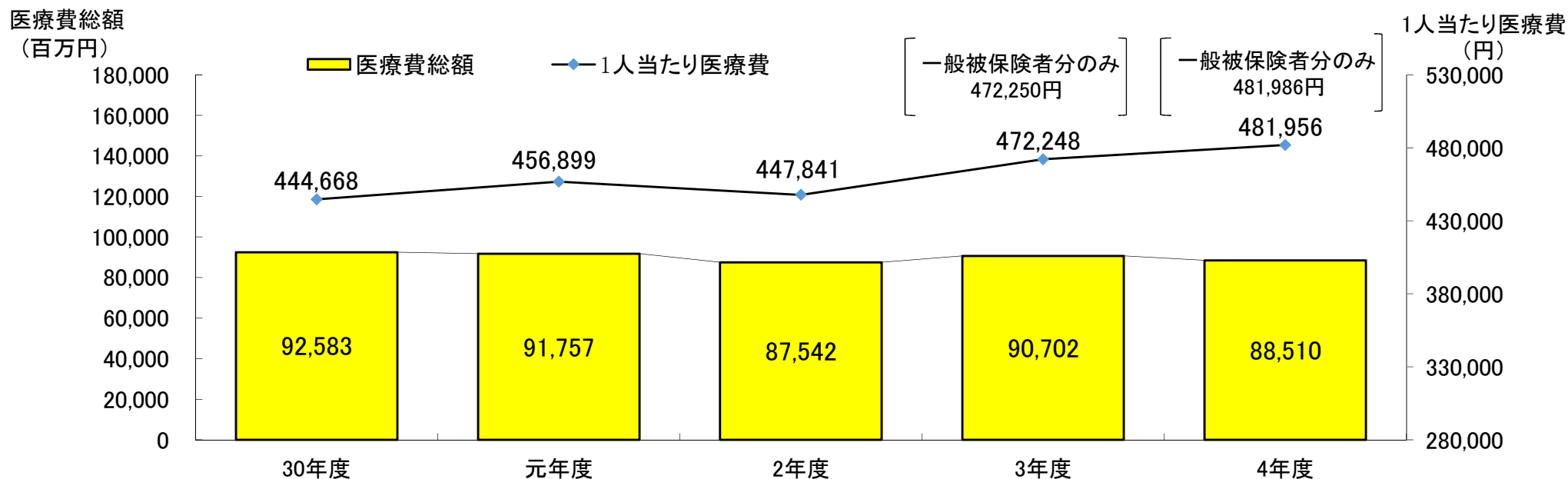
(出所) 国民健康保険事業年報、国民健康保険実態調査、国民健康保険基盤安定繰入金

※被保険者1人当たり調定額は全被保険者分。（年度平均を用いて算出）

※保険料（税）軽減世帯割合 = 賦課期日現在国保料（税）軽減世帯数 ÷ 賦課期日現在国民健康保険加入世帯数 × 100

香川県内市町国保の医療費総額と1人当たり医療費の状況（県合計）（推移）

○ 医療費総額は令和4年度に減少に転じたが、1人当たり医療費は令和3年度に引き続き増加した。



区分 年度	医療費総額		一般被保険者分		1人当たり医療費		全国順位
	対前年度 伸び率	退職被保険者等分	対前年度 伸び率	対前年度 伸び率			
30	▲1.25%	91,917,229千円	665,666千円	444,668円	2.35%	4位	
元	▲0.89%	91,662,469千円	94,193千円	456,899円	2.75%	5位	
2	▲4.59%	87,558,678千円	▲16,973千円	447,841円	▲1.98%	6位	
3	3.61%	90,702,188千円	▲252千円	472,248円	5.45%	6位	
4	▲2.42%	88,515,257千円	▲5,437千円	481,956円	2.06%	—	

※ 3月から2月診療ベース。

(出所) 国民健康保険事業年報

※ 1人当たり医療費は全被保険者分。(年度平均を用いて算出)

※ 令和2年度～令和4年度の退職者被保険者等分は、過年度の医療費に係る返還が生じたため、マイナスとなっている。

※ 端数処理により、計が合致しない場合がある。

香川県内市町国保の財政収支の状況（県合計）（推移）

○ 一般会計からの決算補填等目的の法定外繰入金は皆減となった。

（単位：百万円）

区分 年度	収入額 (A)	支出額 (B)	収支差引額 (C) (A)-(B)	収支差引額		単年度 収入額 (D)	単年度 支出額 (E)	単年度収支 差引額 (F) (D)-(E)	収支差引額		一般会計から の決算補填等 目的の法定外 繰入金 (G) (保険者数)	基金保有額 (H) (保険者数)
				黒字額 (保険者数)	赤字額 (保険者数)				黒字額 (保険者数)	赤字額 (保険者数)		
30	112,266	110,697	1,569	1,569 (17)	0 (0)	109,883	110,149	△266	143 (9)	409 (8)	1,827 (3)	1,986 (14)
元	111,398	109,793	1,605	1,605 (17)	0 (0)	109,664	109,625	39	169 (12)	129 (5)	1,717 (5)	1,977 (14)
2	107,300	105,602	1,698	1,698 (17)	0 (0)	105,738	105,248	490	569 (12)	79 (5)	150 (1)	2,405 (13)
3	109,663	107,362	2,301	2,301 (17)	0 (0)	108,039	107,086	953	969 (15)	16 (2)	41 (1)	2,737 (15)
4	106,742	104,265	2,477	2,477 (17)	0 (0)	104,498	103,659	839	870 (15)	31 (2)	0 (0)	3,389 (15)

（出所） 国民健康保険事業年報、国民健康保険実施状況報告

※「単年度収入額 (D)」は「収入額 (A)」から「基金繰入 (取崩) 金」・「(前年度からの) 繰越金」を控除したもの。

※「単年度支出額 (E)」は「支出額 (B)」から「基金積立金」・「前年度繰上充用 (欠損補填金)」・「公債費」を控除したもの。