

令和4年度（令和3会計年度） 地方教育費調査

調査の概要

1. 調査の目的

この調査は、学校教育、社会教育、生涯学習関連及び教育行政における地方公共団体から支出された経費並びに授業料等の収入の実態及び地方教育行政機関の組織等の状況を明らかにし、国・地方を通じた教育諸施策を検討・立案するための基礎資料を得ることを目的とする。

2. 調査の期日

令和3会計年度(学級数、在学者数は令和3年5月1日現在、県人口は令和4年1月1日現在)

3. 調査の対象

教育費調査……県・市町・一部事務組合教育委員会並びに県立の中学校、特別支援学校、高等学校、専修学校

4. 調査の主体 文部科学省

地方教育費調査

調査結果の概要	1
教育費総括表	3
幼稚園教育費、幼保連携型認定こども園教育費	5
小学校教育費、中学校教育費	6
特別支援学校教育費、高等学校(全日制)教育費	7
高等学校(定時制)教育費、高等学校(通信制)教育費	8
専修学校教育費	9
社会教育費・教育行政費	10
教育に係る収入	11
市町別支出分野別教育費	12
市町別幼稚園教育費、幼保連携型認定こども園教育費	13
市町別小学校教育費、市町別中学校教育費	15
市町別社会教育費(財源別・支出項目別、支出分野別)	17
市町別教育行政費	19
市町別収入額、知事部局における生涯学習関連費	20

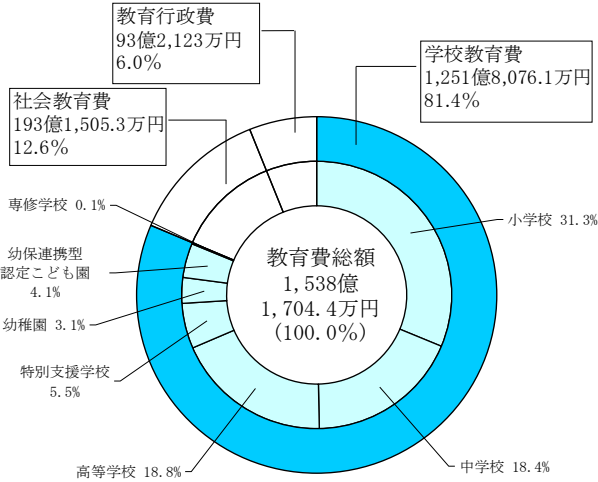
年次別統計表

教育分野別教育費、財源別・支出項目別教育費	21
在学者(人口)1人当たりの教育費、支出分野別社会教育費	23

令和4年度 地方教育費調査

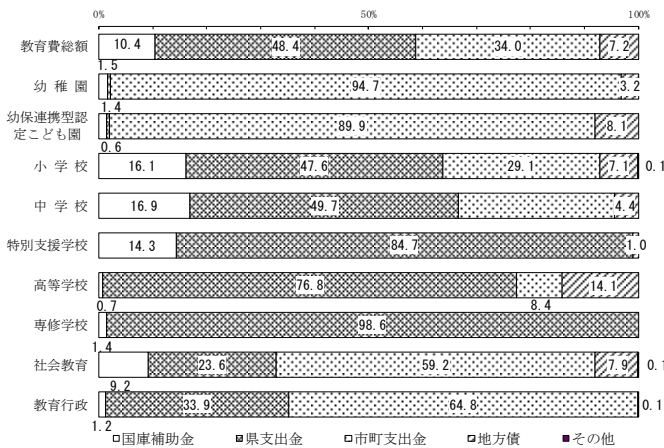
調査結果の概要

【教育費総額】




- ① 教育費総額は、前年度より70億5,423.2万円増加し、1,538億1,704.4万円となっている。
- ② 教育分野別では、学校教育費が1,251億8,076.1万円と全体の81.4%を占め、社会教育費は193億1,505.3万円と12.6%、教育行政費は93億2,123万円と6.0%の順となっている。
前年度の割合と比べると、学校教育費が2.8ポイント低下、社会教育費が3.0ポイント上昇、教育行政費は0.2ポイント低下している。

【教育費の財源内訳】



- ① 教育費総額を財源別にみると、国庫補助金が10.4%、県支出金が48.4%、市町支支出金が34.0%、地方債が7.2%となっている。
- ② 学校種別にみると、前年度に比べ、幼保連携型認定こども園、小学校、高等学校で地方債の割合が増加している。
- ③ 社会教育費は県支出金の割合が増加している。

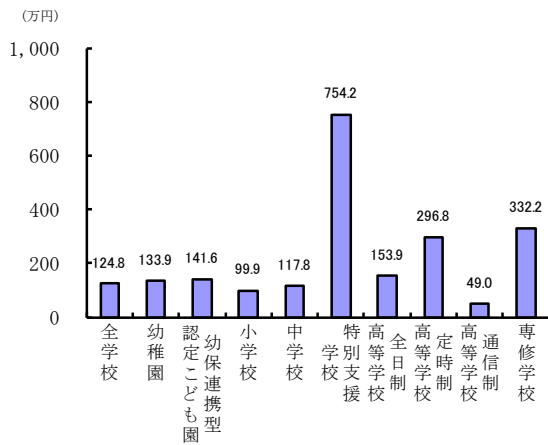
【学校教育費の支出項目別内訳】



消費的支出

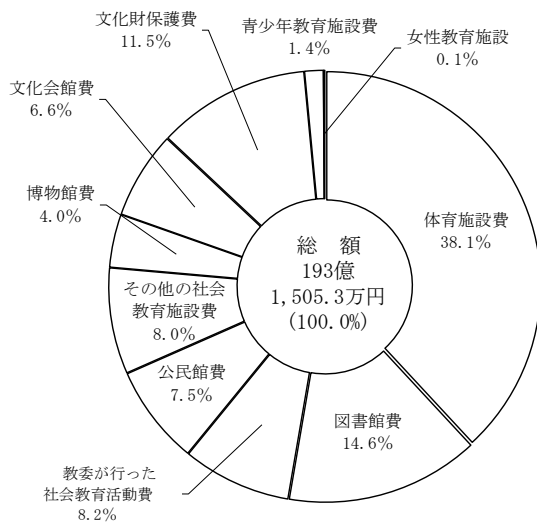
- ① 学校教育費は、前年度より15億5,987.3万円増加し、1,251億8,076.1万円となっている。
- ② 支出項目別に見ると、学校全体では、消費的支出が1,003億1,547.9万円と80.2%を占め、資本的支出が146億8,016.5万円と11.7%、債務償還費が101億8,511.7万円と8.1%となっている。
- ③ 学校種類別にみると、前年度に比べて幼稚園、小学校、中学校、特別支援学校は減少し、幼保連携型認定こども園、高等学校では増加している。また、高等学校では資本的支出の割合が大幅に増加している。

【在学者1人あたり学校教育費】



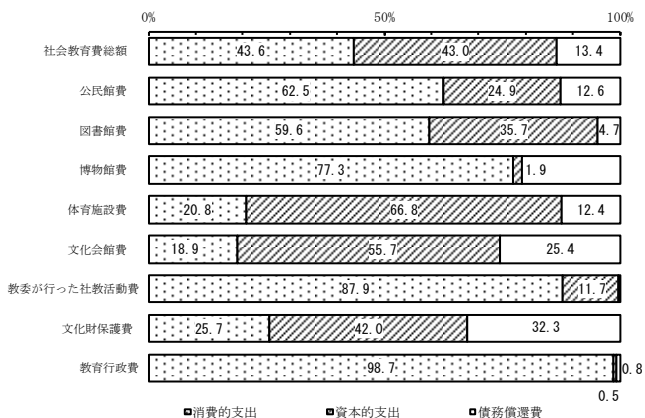
- ① 在学者一人当たりの学校教育費は全学校で124万8,375円となり、前年度より3万2,041円増加している。
- ② 学校種類別にみると、前年度と比べ、幼稚園が6.8%、幼保連携型認定こども園が14.5%、高等学校が17.2%増加している。また、小学校が2.6%、中学校が1.6%、特別支援学校が6.5%、専修学校が6.6%減少している。

【社会教育費の支出分野内訳】



- ① 社会教育費は、193億1,505.3万円で、前年度より52億7,570.4万円増加している。
- ② 支出分野別では、体育施設費38.1%、図書館費が14.6%、文化財保護費が11.5%の順となっている。前年度と比べると、図書館費が7億9,850.4万円、博物館費が3,157.2万円、体育施設費が34億3,165.7万円、女性教育施設が71.4万円、文化会館費が6億2,777.7万円、教委が行った社会教育活動費が1億6,217.8万円、文化財保護費が4億859.5万円それぞれ増加し、公民館費が1億10.6万円、青少年教育施設費が377.9万円、その他の社会教育施設費が8,140.8万円それぞれ減少している。

【社会教育費・教育行政費の支出項目別内訳(抜粋)】



- ③ 支出項目別にみると、社会教育費総額では、消費的支出が43.6%、資本的支出が43.0%、債務償還費が13.4%となっている。
- ④ 県民一人当たりの社会教育費は、県人口総計で2万18円である。前年度と比べ、5,603円増加している。
- ⑤ 教育行政費は、93億2,123万円で、前年度より2億1,865.5万円増加している。
- ⑥ 県民一人当たりの教育行政費は、県人口総計で9,660円である。前年度と比べ、314円増加している。

区 分	総 額	学 校				
		全 学 校	幼 稚 園	認定こども園	小 学 校	
教 育 費 総 額	153,817,044	125,180,761	4,787,130	6,375,367	48,100,826	
財 源 別 内 訳	地方債・寄付金以外の公費	142,708,547	115,627,746	4,632,343	5,858,518	44,635,722
	┌ 国 庫 補 助 金	15,974,983	14,084,536	72,772	87,561	7,746,147
	├ 県 支 出 金	74,363,353	66,641,673	28,220	36,573	22,891,647
	└ 市 町 支 出 金	52,370,211	34,901,537	4,531,351	5,734,384	13,997,928
	地方 債	11,044,200	9,515,000	154,787	515,959	3,438,803
	公費に組み入れられた寄付金	64,297	38,015	-	890	26,301
	公費に組み入れられない寄付金	-
支 出 項 目 別 内 訳	消 費 的 支 出	117,933,305	100,315,479	3,816,077	5,340,416	38,944,082
	┌ 人 件 費	...	85,211,017	3,016,362	4,588,747	33,120,882
	┌ 本 務 教 員 給 与	...	53,677,835	1,817,194	2,828,731	20,523,721
	├ 兼 務 教 員 給 与	...	1,078,688	169,236	297,823	156,444
	├ 事 務 職 員 給 与	...	2,503,388	31,499	18,473	913,157
	├ その他の職員給与	...	6,330,144	401,006	739,167	2,708,624
	├ 共済組合等負担金	...	12,665,057	477,853	592,346	4,939,417
	├ 恩 給 費 等	...	26,838	-	-	16,752
	├ 退 職 ・ 死 傷 手 当	...	8,929,067	119,574	112,207	3,862,767
	├ 教 育 活 動 費	...	2,792,142	97,534	159,117	955,916
	├ 教 管 理 費	...	4,972,404	323,361	326,499	2,169,490
	├ 修 繕 費	...	968,412	83,293	48,921	476,815
	├ その他の管理費	...	4,003,992	240,068	277,578	1,692,675
	├ 補 助 活 動 費	...	7,044,421	362,674	253,410	2,575,210
	├ 補 助 事 業 費	...	2,979,653	32,530	6,819	500,891
	├ その他の補助活動費	...	4,064,768	330,144	246,591	2,074,319
	└ 所 定 支 払 金	...	295,495	16,146	12,643	122,584
資 本 的 支 出	23,025,144	14,680,165	438,064	735,178	5,006,914	
┌ 土 地 費	...	91,144	3	5,883	85,012	
├ 建 築 費	...	13,047,799	408,819	696,652	4,419,264	
├ 設 備 ・ 備 品 費	...	1,446,494	26,085	31,718	447,251	
├ 図 書 購 入 費	...	94,728	3,157	925	55,387	
└ 債 務 償 還 費	12,858,595	10,185,117	532,989	299,773	4,149,830	
在学者・県民1人当たり経費(単位 円)	...	1,248,375	1,339,057	1,416,433	998,626	
在 学 者 ・ 人 口(単位 人)	...	100,275	3,575	4,501	48,167	

- (注) 1. 在学者数は「令和3年度学校基本統計(学校基本調査報告書)」
 人口は「住民基本台帳に基づく人口、人口動態及び世帯数(令和4年1月1日現在)」の数値である。
2. 社会教育費、教育行政費の人口には、住民基本台帳の適用対象となった外国人住人が含まれる。

総括表

(単位 千円)

教 育 費						社会教育費	教育行政費
中学校	特別支援学校	高等学校			専修学校		
		全日制	定時制	通信制			
28,335,043	8,417,211	28,026,052	768,689	161,147	209,296	19,315,053	9,321,230
27,076,085	8,330,494	23,955,458	768,683	161,147	209,296	17,767,971	9,312,830
4,774,928	1,206,607	190,823	2,408	414	2,876	1,778,073	112,374
14,089,550	7,123,887	21,338,368	766,275	160,733	206,420	4,560,458	3,161,222
8,211,607	-	2,426,267	-	-	-	11,429,440	6,039,234
1,250,051	85,000	4,070,400	-	-	-	1,522,800	6,400
8,907	1,717	194	6	-	-	24,282	2,000
...	-	...
23,093,984	7,931,827	20,119,725	708,816	160,423	200,129	8,423,309	9,194,517
19,626,616	7,375,228	16,500,601	655,196	156,131	171,254	2,346,704	...
12,470,385	5,001,889	10,426,887	395,436	116,780	96,812
146,465	34,134	263,254	9,873	1,459	-
482,906	188,418	816,024	11,226	10,530	31,155
1,134,132	210,704	1,097,250	23,926	1,070	14,265
2,892,334	1,129,627	2,470,090	108,076	26,292	29,022
8,500	1,586	-	-	-	-
2,491,894	808,870	1,427,096	106,659	-	-
725,258	92,618	734,485	11,091	1,303	14,820
1,125,522	147,529	855,210	9,661	1,399	13,733
123,993	23,358	206,807	1,134	853	3,238
1,001,529	124,171	648,403	8,527	546	10,495
1,537,865	312,479	1,968,707	32,435	1,456	185
426,590	100,958	1,878,453	32,087	1,325	-
1,111,275	211,521	90,254	348	131	185
78,723	3,973	60,722	433	134	137
2,389,027	153,568	5,918,594	29,614	39	9,167	8,296,524	48,455
246	-	-	-	-	-	}7,492,629	...
2,119,670	136,170	5,236,978	21,106	-	9,140		...
236,480	16,942	679,483	8,497	38	-
32,631	456	2,133	11	1	27
2,852,032	331,816	1,987,733	30,259	685	-	2,595,220	78,258
1,177,878	7,542,304	1,539,132	2,967,911	489,809	3,322,159	20,018	9,660
24,056	1,116	18,209	259	329	63	964,885	964,885

幼稚園教育費

(単位 千円)

区分 支出項目	合計	財源内訳				
		国庫補助金	都道府県 支出金	市町村 支出金	地方債	公費に組み入れ られた寄付金
学校教育費総額	4,787,130	72,772	28,220	4,531,351	154,787	-
A消費的支出	3,816,077	54,546	28,220	3,733,311	-	-
人件費	3,016,362	8,223	4,898	3,003,241	-	-
本務教員給与	1,817,194	3,904	2,713	1,810,577	-	-
兼務教員給与	169,236	262	-	168,974	-	-
事務職員給与	31,499	-	-	31,499	-	-
その他の職員給与	401,006	4,057	2,185	394,764	-	-
共済組合等負担金	477,853	-	-	477,853	-	-
恩給費等	-	-	-	-	-	-
退職・死傷手当	119,574	-	-	119,574	-	-
教育活動費	97,534	15,278	8,979	73,277	-	-
管理費	323,361	-	-	323,361	-	-
修繕費	83,293	-	-	83,293	-	-
その他の管理費	240,068	-	-	240,068	-	-
補助活動費	362,674	31,045	14,343	317,286	-	-
補助事業費	32,530	-	1,637	30,893	-	-
その他の補助活動費	330,144	31,045	12,706	286,393	-	-
所定支払金	16,146	-	-	16,146	-	-
B資本的支出	438,064	18,226	-	265,051	154,787	-
土地費	3	-	-	3	-	-
建築費	408,819	18,226	-	235,893	154,700	-
設備・備品費	26,085	-	-	25,998	87	-
図書購入費	3,157	-	-	3,157	-	-
C債務償還費	532,989	-	-	532,989	-	-

幼保連携型認定こども園教育費

(単位 千円)

区分 支出項目	合計	財源内訳				
		国庫補助金	都道府県 支出金	市町村 支出金	地方債	公費に組み入れ られた寄付金
学校教育費総額	6,375,367	87,561	36,573	5,734,384	515,959	890
A消費的支出	5,340,416	25,748	36,573	5,273,697	4,300	98
人件費	4,588,747	4,265	17,743	4,566,739	-	-
本務教員給与	2,828,731	2,540	7,970	2,818,221	-	-
兼務教員給与	297,823	710	8,067	289,046	-	-
事務職員給与	18,473	-	-	18,473	-	-
その他の職員給与	739,167	899	1,590	736,678	-	-
共済組合等負担金	592,346	116	116	592,114	-	-
恩給費等	-	-	-	-	-	-
退職・死傷手当	112,207	-	-	112,207	-	-
教育活動費	159,117	227	8	158,852	-	30
管理費	326,499	504	4	325,991	-	-
修繕費	48,921	-	-	48,921	-	-
その他の管理費	277,578	504	4	277,070	-	-
補助活動費	253,410	20,744	18,810	209,488	4,300	68
補助事業費	6,819	-	6,819	-	-	-
その他の補助活動費	246,591	20,744	11,991	209,488	4,300	68
所定支払金	12,643	8	8	12,627	-	-
B資本的支出	735,178	61,813	-	160,914	511,659	792
土地費	5,883	-	-	5,883	-	-
建築費	696,652	61,791	-	123,961	510,900	-
設備・備品費	31,718	22	-	30,145	759	792
図書購入費	925	-	-	925	-	-
C債務償還費	299,773	-	-	299,773	-	-

小 学 校 教 育 費

(単位 千円)

区 分 支 出 項 目	合 計	財 源 内 訳				
		国庫補助金	都道府県 支出金	市町村 支出金	地方債	公費に組み入れ られた寄付金
学校教育費総額	48,100,826	7,746,147	22,891,647	13,997,928	3,438,803	26,301
A消費的支出	38,944,082	7,093,613	22,733,136	9,099,823	-	17,510
人件費	33,120,882	7,015,392	22,664,933	3,440,557	-	-
本務教員給与	20,523,721	6,698,243	13,737,777	87,701	-	-
兼務教員給与	156,444	-	109,129	47,315	-	-
事務職員給与	913,157	290,655	581,312	41,190	-	-
その他の職員給与	2,708,624	26,494	44,199	2,637,931	-	-
共済組合等負担金	4,939,417	-	4,500,164	439,253	-	-
恩給費等	16,752	-	16,752	-	-	-
退職・死傷手当	3,862,767	-	3,675,600	187,167	-	-
教育活動費	955,916	4,925	49,150	884,341	-	17,500
管理費	2,169,490	5,254	10,435	2,153,801	-	-
修繕費	476,815	-	-	476,815	-	-
その他の管理費	1,692,675	5,254	10,435	1,676,986	-	-
補助活動費	2,575,210	68,042	8,618	2,498,540	-	10
補助事業費	500,891	20,337	16	480,538	-	-
その他の補助活動費	2,074,319	47,705	8,602	2,018,002	-	10
所定支払金	122,584	-	-	122,584	-	-
B資本的支出	5,006,914	652,534	-	906,786	3,438,803	8,791
土地費	85,012	-	-	85,012	-	-
建築費	4,419,264	618,250	-	372,046	3,428,968	-
設備・備品費	447,251	34,284	-	398,041	9,835	5,091
図書購入費	55,387	-	-	51,687	-	3,700
C債務償還費	4,149,830	-	158,511	3,991,319	-	-

中 学 校 教 育 費

(単位 千円)

区 分 支 出 項 目	合 計	財 源 内 訳				
		国庫補助金	都道府県 支出金	市町村 支出金	地方債	公費に組み入れ られた寄付金
学校教育費総額	28,335,043	4,774,928	14,089,550	8,211,607	1,250,051	8,907
A消費的支出	23,093,984	4,281,363	14,002,834	4,809,629	-	158
人件費	19,626,616	4,226,060	13,911,522	1,489,034	-	-
本務教員給与	12,470,385	4,059,296	8,372,537	38,552	-	-
兼務教員給与	146,465	57	62,796	83,612	-	-
事務職員給与	482,906	148,867	297,735	36,304	-	-
その他の職員給与	1,134,132	17,840	35,385	1,080,907	-	-
共済組合等負担金	2,892,334	-	2,702,965	189,369	-	-
恩給費等	8,500	-	8,500	-	-	-
退職・死傷手当	2,491,894	-	2,431,604	60,290	-	-
教育活動費	725,258	26,721	57,692	640,845	-	-
管理費	1,125,522	2,182	9,201	1,113,991	-	148
修繕費	123,993	-	1,803	122,042	-	148
その他の管理費	1,001,529	2,182	7,398	991,949	-	-
補助活動費	1,537,865	26,400	24,101	1,487,354	-	10
補助事業費	426,590	8,096	2,480	416,014	-	-
その他の補助活動費	1,111,275	18,304	21,621	1,071,340	-	10
所定支払金	78,723	-	318	78,405	-	-
B資本的支出	2,389,027	493,565	995	635,667	1,250,051	8,749
土地費	246	-	-	246	-	-
建築費	2,119,670	475,536	-	399,502	1,244,632	-
設備・備品費	236,480	18,029	995	205,788	5,419	6,249
図書購入費	32,631	-	-	30,131	-	2,500
C債務償還費	2,852,032	-	85,721	2,766,311	-	-

特別支援学校教育費

(単位 千円)

区分 支出項目	合計	財源内訳				
		国庫補助金	都道府県 支出金	市町村 支出金	地方債	公費に組み入れ られた寄付金
学校教育費総額	8,417,211	1,206,607	7,123,887	-	85,000	1,717
A消費的支出	7,931,827	1,180,526	6,750,146	-	-	1,155
人件費	7,375,228	1,097,409	6,277,819	-	-	-
本務教員給与	5,001,889	1,006,476	3,995,413	-	-	-
兼務教員給与	34,134	-	34,134	-	-	-
事務職員給与	188,418	60,429	127,989	-	-	-
その他の職員給与	210,704	30,504	180,200	-	-	-
共済組合等負担金	1,129,627	-	1,129,627	-	-	-
恩給費等	1,586	-	1,586	-	-	-
退職・死傷手当	808,870	-	808,870	-	-	-
教育活動費	92,618	12,009	79,454	-	-	1,155
管理費	147,529	19,067	128,462	-	-	-
修繕費	23,358	-	23,358	-	-	-
その他の管理費	124,171	19,067	105,104	-	-	-
補助活動費	312,479	52,041	260,438	-	-	-
補助事業費	100,958	52,041	48,917	-	-	-
その他の補助活動費	211,521	-	211,521	-	-	-
所定支払金	3,973	-	3,973	-	-	-
B資本的支出	153,568	26,081	41,925	-	85,000	562
土地費	-	-	-	-	-	-
建築費	136,170	26,081	25,089	-	85,000	-
設備・備品費	16,942	-	16,680	-	-	262
図書購入費	456	-	156	-	-	300
C債務償還費	331,816	-	331,816	-	-	-

高等学校（全日制）教育費

(単位 千円)

区分 支出項目	合計	財源内訳				
		国庫補助金	都道府県 支出金	市町村 支出金	地方債	公費に組み入れ られた寄付金
学校教育費総額	28,026,052	190,823	21,338,368	2,426,267	4,070,400	194
A消費的支出	20,119,725	58,595	19,129,331	931,699	-	100
人件費	16,500,601	-	15,718,867	781,734	-	-
本務教員給与	10,426,887	-	9,952,421	474,466	-	-
兼務教員給与	263,254	-	219,687	43,567	-	-
事務職員給与	816,024	-	776,999	39,025	-	-
その他の職員給与	1,097,250	-	1,068,307	28,943	-	-
共済組合等負担金	2,470,090	-	2,362,681	107,409	-	-
恩給費等	-	-	-	-	-	-
退職・死傷手当	1,427,096	-	1,338,772	88,324	-	-
教育活動費	734,485	3,081	700,098	31,206	-	100
管理費	855,210	-	812,782	42,428	-	-
修繕費	206,807	-	202,732	4,075	-	-
その他の管理費	648,403	-	610,050	38,353	-	-
補助活動費	1,968,707	55,514	1,839,264	73,929	-	-
補助事業費	1,878,453	54,860	1,752,135	71,458	-	-
その他の補助活動費	90,254	654	87,129	2,471	-	-
所定支払金	60,722	-	58,320	2,402	-	-
B資本的支出	5,918,594	132,228	334,464	1,381,408	4,070,400	94
土地費	-	-	-	-	-	-
建築費	5,236,978	20,709	249,696	1,094,173	3,872,400	-
設備・備品費	679,483	111,519	83,828	286,136	198,000	-
図書購入費	2,133	-	940	1,099	-	94
C債務償還費	1,987,733	-	1,874,573	113,160	-	-

高等学校（定時制）教育費

(単位 千円)

区 分 支 出 項 目	合 計	財 源 内 訳				
		国庫補助金	都道府県 支出金	市町村 支出金	地方債	公費に組み入れ られた寄付金
学校教育費総額	768,689	2,408	766,275	-	-	6
A消費的支出	708,816	2,408	706,408	-	-	-
人件費	655,196	-	655,196	-	-	-
本務教員給与	395,436	-	395,436	-	-	-
兼務教員給与	9,873	-	9,873	-	-	-
事務職員給与	11,226	-	11,226	-	-	-
その他の職員給与	23,926	-	23,926	-	-	-
共済組合等負担金	108,076	-	108,076	-	-	-
恩給費等	-	-	-	-	-	-
退職・死傷手当	106,659	-	106,659	-	-	-
教育活動費	11,091	-	11,091	-	-	-
管理費	9,661	-	9,661	-	-	-
修繕費	1,134	-	1,134	-	-	-
その他の管理費	8,527	-	8,527	-	-	-
補助活動費	32,435	2,408	30,027	-	-	-
補助事業費	32,087	2,408	29,679	-	-	-
その他の補助活動費	348	-	348	-	-	-
所定支払金	433	-	433	-	-	-
B資本的支出	29,614	-	29,608	-	-	6
土地費	-	-	-	-	-	-
建築費	21,106	-	21,106	-	-	-
設備・備品費	8,497	-	8,497	-	-	-
図書購入費	11	-	5	-	-	6
C債務償還費	30,259	-	30,259	-	-	-

高等学校（通信制）教育費

(単位 千円)

区 分 支 出 項 目	合 計	財 源 内 訳				
		国庫補助金	都道府県 支出金	市町村 支出金	地方債	公費に組み入れ られた寄付金
学校教育費総額	161,147	414	160,733	-	-	-
A消費的支出	160,423	414	160,009	-	-	-
人件費	156,131	-	156,131	-	-	-
本務教員給与	116,780	-	116,780	-	-	-
兼務教員給与	1,459	-	1,459	-	-	-
事務職員給与	10,530	-	10,530	-	-	-
その他の職員給与	1,070	-	1,070	-	-	-
共済組合等負担金	26,292	-	26,292	-	-	-
恩給費等	-	-	-	-	-	-
退職・死傷手当	-	-	-	-	-	-
教育活動費	1,303	-	1,303	-	-	-
管理費	1,399	-	1,399	-	-	-
修繕費	853	-	853	-	-	-
その他の管理費	546	-	546	-	-	-
補助活動費	1,456	414	1,042	-	-	-
補助事業費	1,325	414	911	-	-	-
その他の補助活動費	131	-	131	-	-	-
所定支払金	134	-	134	-	-	-
B資本的支出	39	-	39	-	-	-
土地費	-	-	-	-	-	-
建築費	-	-	-	-	-	-
設備・備品費	38	-	38	-	-	-
図書購入費	1	-	1	-	-	-
C債務償還費	685	-	685	-	-	-

専修学校教育費

(単位 千円)

区分 支出項目	合計	財源内訳				
		国庫補助金	都道府県 支出金	市町村 支出金	地方債	公費に組み入れ られた寄付金
学校教育費総額	209,296	2,876	206,420	-	-	-
A消費的支出	200,129	2,876	197,253	-	-	-
人件費	171,254	-	171,254	-	-	-
本務教員給与	96,812	-	96,812	-	-	-
兼務教員給与	-	-	-	-	-	-
事務職員給与	31,155	-	31,155	-	-	-
その他の職員給与	14,265	-	14,265	-	-	-
共済組合等負担金	29,022	-	29,022	-	-	-
恩給費等	-	-	-	-	-	-
退職・死傷手当	-	-	-	-	-	-
教育活動費	14,820	2,876	11,944	-	-	-
管理費	13,733	-	13,733	-	-	-
修繕費	3,238	-	3,238	-	-	-
その他の管理費	10,495	-	10,495	-	-	-
補助活動費	185	-	185	-	-	-
補助事業費	-	-	-	-	-	-
その他の補助活動費	185	-	185	-	-	-
所定支払金	137	-	137	-	-	-
B資本的支出	9,167	-	9,167	-	-	-
土地費	-	-	-	-	-	-
建築費	9,140	-	9,140	-	-	-
設備・備品費	-	-	-	-	-	-
図書購入費	27	-	27	-	-	-
C債務償還費	-	-	-	-	-	-

社会教育費・教育行政費

(単位 千円)

区 分	1 財 源 内 訳						
	合 計	国 庫 補 助 金	都 道 府 県 支 出 金	市 町 村 支 出 金	地 方 債	公費に組み入 れられた寄 付 金	公費に組み 入れられな い寄 付 金
社 会 教 育 費	19,315,053	1,778,073	4,560,458	11,429,440	1,522,800	24,282	-
公 民 館 費	1,452,175	30,387	288	1,309,900	111,600	-	-
図 書 館 費	2,820,582	408,621	277,489	1,877,462	255,700	1,310	-
博 物 館 費	771,192	445	-	770,747	-	-	-
体 育 施 設 費	7,364,155	213,922	3,597,907	2,740,139	803,100	9,087	-
青 少 年 教 育 施 設 費	271,678	-	224,875	44,803	2,000	-	-
女 性 教 育 施 設 費	7,730	-	-	7,730	-	-	-
文 化 会 館 費	1,271,876	2,140	-	1,269,736	-	-	-
そ の 他 の 社 会 教 育 施 設 費	1,540,026	2,541	331	1,402,754	134,400	-	-
教 育 委 員 会 が 行 っ た 社 会 教 育 活 動 費	1,588,785	224,864	304,510	989,326	56,200	13,885	-
文 化 財 保 護 費	2,226,854	895,153	155,058	1,016,843	159,800	-	-
教 育 行 政 費	9,321,230	112,374	3,161,222	6,039,234	6,400	2,000	…

区 分	2 支出項目別内訳					
	合 計	消 費 的 支 出	う ち 人 件 費	資 本 的 支 出	う ち 土 地 ・ 建 築 費	債 務 償 還 費
社 会 教 育 費	19,315,053	8,423,309	2,346,704	8,296,524	7,492,629	2,595,220
公 民 館 費	1,452,175	906,988	466,204	361,246	235,774	183,941
図 書 館 費	2,820,582	1,682,802	817,841	1,006,058	720,100	131,722
博 物 館 費	771,192	596,083	312,371	14,673	1,315	160,436
体 育 施 設 費	7,364,155	1,536,173	155,823	4,916,447	4,785,026	911,535
青 少 年 教 育 施 設 費	271,678	234,223	168,022	4,440	3,475	33,015
女 性 教 育 施 設 費	7,730	7,730	4,737	-	-	-
文 化 会 館 費	1,271,876	240,161	14,142	708,276	661,722	323,439
そ の 他 の 社 会 教 育 施 設 費	1,540,026	1,249,747	229,052	165,110	163,627	125,169
教 育 委 員 会 が 行 っ た 社 会 教 育 活 動 費	1,588,785	1,396,214	-	185,942	-	6,629
文 化 財 保 護 費	2,226,854	573,188	178,512	934,332	921,590	719,334
教 育 行 政 費	9,321,230	9,194,517	…	48,455	…	78,258

※教育行政費のうち、奨学金116,902千円

教育に係る収入

(単位 千円)

区 分	授 業 料	入 学 金	検 定 料	日本スポーツ 振興センター 共 済 掛 金	そ の 他 の 収 入	特 別 会 計 収 入	合 計	(再掲)建築費の 特定財源収入
幼 稚 園	360	-	-	715	2,937	-	4,012	...
小 学 校	17,641	2,691	-	20,332	278
中 学 校	277	8,510	3,728	-	12,515	-
特 別 支 援 学 校	-	-	-	1,121	2,412	-	3,533	...
高等学校(全日制)	2,153,611	33,477	17,061	33,856	202,119	-	2,440,124	-
高等学校(定時制)	6,664	132	103	211	-	-	7,110	-
高等学校(通信制)	1,391	-	33	58	-	-	1,482	...
専 修 学 校	6,306	202	81	...	11,046	-	17,635	...
各 種 学 校	-	-	-	...	-	-	-	...
高 等 専 門 学 校	-	-	-	-	-	-	-	...
認 定 こ ど も 園	214,427	-	-	601	3,228	-	218,256	...
社 会 教 育 施 設	-	...	259,175	-	259,175	...
教 育 行 政 機 関	-	...	253,182	-	253,182	...
合 計	2,382,759	33,811	17,555	62,713	740,518	-	3,237,356	278

市町別支出分野別教育費

(単位 千円)

区分	教育費額	学 校 教 育 費								社会教育費	教育行政費
		計	幼稚園	認定こども園	小学校	中学校	特別支援学校	高等学校	専修学校		
計	153,817,044	125,180,761	4,787,130	6,375,367	48,100,826	28,335,043	8,417,211	28,955,888	209,296	19,315,053	9,321,230
香 川 県	40,914,764	32,772,461	-	-	-	232,980	8,417,211	23,912,974	209,296	4,873,175	3,269,128
市 町 計	112,902,280	92,408,300	4,787,130	6,375,367	48,100,826	28,102,063	-	5,042,914	-	14,441,878	6,052,102
県 加 算 額	48,008,452	47,957,727	-	-	29,843,801	18,038,443	-	75,483	-	50,725	-
高 松 市	23,851,658	18,206,321	1,024,820	1,959,789	6,175,741	4,078,540	-	4,967,431	-	2,994,333	2,651,004
丸 亀 市	7,469,491	5,122,676	541,945	915,604	2,571,442	1,093,685	-	-	-	1,732,517	614,298
坂 出 市	3,053,383	1,431,143	157,253	371,825	576,447	325,618	-	-	-	1,354,526	267,714
善 通 寺 市	2,876,460	1,301,578	394,629	-	631,310	275,639	-	-	-	1,355,255	219,627
観 音 寺 市	5,671,025	4,002,848	440,215	439,116	2,624,402	499,115	-	-	-	1,472,270	195,907
さ ぬ き 市	2,675,807	1,911,795	326,473	247,937	851,216	486,169	-	-	-	468,931	295,081
東 かがわ市	2,700,922	1,797,302	37,955	563,475	457,008	738,864	-	-	-	731,659	171,961
三 豊 市	6,019,897	3,773,177	1,021,203	139,969	1,727,693	884,312	-	-	-	1,990,740	255,980
土 庄 町	1,422,503	1,044,407	-	599,343	316,451	128,613	-	-	-	272,971	105,125
小 豆 島 町	959,553	511,443	124,371	-	195,222	191,850	-	-	-	260,836	187,274
三 木 町	1,286,718	828,724	315,683	-	358,503	154,538	-	-	-	275,351	182,643
直 島 町	325,163	237,761	-	101,855	50,482	85,424	-	-	-	18,040	69,362
宇 多 津 町	814,264	475,375	81,763	-	243,232	150,380	-	-	-	201,350	137,539
綾 川 町	1,789,920	1,109,974	-	419,582	398,424	291,968	-	-	-	473,978	205,968
琴 平 町	646,756	281,966	64,360	-	149,967	67,639	-	-	-	287,954	76,836
多 度 津 町	1,312,520	921,324	170,152	-	511,724	239,448	-	-	-	263,677	127,519
ま ん の う 町	1,855,022	1,352,291	86,308	616,872	417,761	231,350	-	-	-	225,158	277,573
三 豊 市 観 音 寺 市 学 校 組 合	153,359	140,468	-	-	-	140,468	-	-	-	2,269	10,622
小 豆 地 区 広 域 行 政 事 務 組 合	9,407	-	-	-	-	-	-	-	-	9,338	69

(注) 県加算額とは、県から市町に支払われた委託費及び県が直接執行した教職員の給与費、共済費、退職手当等である。

市町別幼稚園教育費

区 分	園 児 数	教育費総額	財 源 内 訳				
			国庫補助金	県支出金	市町支出金	地 方 債	公費に組み入れられた寄付金
計	3,575	4,787,130	72,772	28,220	4,531,351	154,787	-
県 加 算	...	-	-	-	-	-	-
高 松 市	643	1,024,820	15,910	-	893,310	115,600	-
丸 亀 市	219	541,945	817	1,064	540,042	22	-
坂 出 市	92	157,253	5,678	800	150,775	-	-
善 通 寺 市	498	394,629	2,000	884	391,745	-	-
観 音 寺 市	442	440,215	3,305	-	434,410	2,500	-
さぬき市	202	326,473	6,657	3,487	316,329	-	-
東かがわ市	9	37,955	122	-	37,768	65	-
三 豊 市	823	1,021,203	14,493	10,236	996,474	-	-
土 庄 町	-	-	-	-	-	-	-
小豆島町	75	124,371	4,889	3,332	116,150	-	-
三 木 町	218	315,683	15,714	6,313	292,356	1,300	-
直 島 町	-	-	-	-	-	-	-
宇多津町	56	81,763	214	-	81,549	-	-
綾 川 町	-	-	-	-	-	-	-
琴 平 町	39	64,360	2,494	1,212	60,554	100	-
多度津町	150	170,152	335	139	165,678	4,000	-
まんのう町	109	86,308	144	753	54,211	31,200	-

市町別幼保連携型 認定こども

区 分	園 児 数	教育費総額	財 源 内 訳				
			国庫補助金	県支出金	市町支出金	地 方 債	公費に組み入れられた寄付金
計	4,501	6,375,367	87,561	36,573	5,734,384	515,959	890
県 加 算	...	-	-	-	-	-	-
高 松 市	1,429	1,959,789	29,398	-	1,926,091	4,300	-
丸 亀 市	863	915,604	3,510	7,584	885,066	19,444	-
坂 出 市	150	371,825	42,245	323	186,357	142,900	-
善 通 寺 市	-	-	-	-	-	-	-
観 音 寺 市	393	439,116	800	8,067	430,219	-	30
さぬき市	103	247,937	1,200	1,023	244,922	-	792
東かがわ市	371	563,475	1,800	4,181	556,779	715	-
三 豊 市	82	139,969	-	-	139,969	-	-
土 庄 町	298	599,343	2,073	3,725	514,945	78,600	-
小豆島町	-	-	-	-	-	-	-
三 木 町	-	-	-	-	-	-	-
直 島 町	87	101,855	1,142	1,475	99,170	-	68
宇多津町	-	-	-	-	-	-	-
綾 川 町	356	419,582	4,202	3,959	411,421	-	-
琴 平 町	-	-	-	-	-	-	-
多度津町	-	-	-	-	-	-	-
まんのう町	369	616,872	1,191	6,236	339,445	270,000	-

(単位 千円)

支 出 項		目 別 経 費			園児1人当たり 公費(円)
消費的支出	うち人件費	資本的支出	うち土地・建築費	債務償還費	
3,816,077	3,016,362	438,064	408,822	532,989	1,339,057
-	-	-	-	-	...
692,585	577,829	304,623	299,522	27,612	1,593,810
268,193	218,388	2,035	-	271,717	2,474,635
147,080	115,566	1,560	-	8,613	1,709,272
368,772	289,494	17,614	14,567	8,243	792,428
354,301	272,417	25,638	23,434	60,276	995,962
296,928	252,936	1,477	-	28,068	1,616,203
36,519	28,420	169	29	1,267	4,217,222
959,080	739,028	11,113	6,183	51,010	1,240,830
-	-	-	-	-	-
106,774	85,108	17,597	17,400	-	1,658,280
245,948	170,263	4,000	2,686	65,735	1,448,087
-	-	-	-	-	-
75,752	65,366	2,508	1,087	3,503	1,460,054
-	-	-	-	-	-
55,753	45,161	6,753	4,721	1,854	1,650,256
155,789	108,776	9,272	5,791	5,091	1,134,347
52,603	47,610	33,705	33,402	-	791,817

園教育費

(単位 千円)

支 出 項		目 別 経 費			園児1人当たり 公費(円)
消費的支出	うち人件費	資本的支出	うち土地・建築費	債務償還費	
5,340,416	4,588,747	735,178	701,545	299,773	1,416,433
-	-	-	-	-	...
1,896,143	1,685,103	63,646	55,925	-	1,371,441
869,971	704,819	36,705	33,648	8,928	1,060,955
177,093	154,305	194,263	192,808	469	2,478,833
-	-	-	-	-	-
433,091	362,366	6,025	4,992	-	-
173,078	149,011	1,065	-	73,794	2,407,155
453,839	378,096	2,473	209	107,163	1,518,801
137,949	115,721	2,020	-	-	-
351,796	328,990	143,458	138,604	104,089	2,011,218
-	-	-	-	-	-
-	-	-	-	-	-
100,198	83,567	214	-	1,443	1,170,747
-	-	-	-	-	-
404,721	312,148	10,974	3,247	3,887	1,178,601
-	-	-	-	-	-
-	-	-	-	-	-
342,537	314,621	274,335	272,112	-	1,671,740

市町別小学

区 分	児童数	学級数	教育費総額	財 源 内 訳			
				国庫補助金	県支出金	市町支出金	地 方 債
計	48,167	2,277	48,100,826	7,746,147	22,891,647	13,997,928	3,438,803
県加算額	…	…	29,843,801	6,998,008	22,845,793	-	-
高松市	22,369	959	6,175,741	458,558	14,435	4,495,048	1,207,700
丸亀市	6,171	268	2,571,442	84,870	1,024	2,338,979	145,604
坂出市	2,181	114	576,447	8,357	1,379	546,211	-
善通寺市	1,563	86	631,310	19,393	1,364	582,553	28,000
観音寺市	2,817	138	2,624,402	39,877	3,130	980,595	1,600,800
さぬき市	1,911	95	851,216	6,074	5,049	832,711	5,556
東かがわ市	1,024	48	457,008	296	1,058	349,574	106,080
三豊市	3,050	182	1,727,693	35,714	7,157	1,635,622	49,200
土庄町	501	25	316,451	3,076	1,619	295,893	15,863
小豆島町	523	38	195,222	1,939	241	193,042	-
三木町	1,505	74	358,503	6,970	1,600	319,833	27,100
直島町	109	8	50,482	597	17	49,858	-
宇多津町	985	38	243,232	2,683	145	240,404	-
綾川町	1,097	63	398,424	25,639	1,514	371,271	-
琴平町	326	29	149,967	6,959	99	142,909	-
多度津町	1,068	52	511,724	43,829	698	348,497	118,700
まんのう町	967	60	417,761	3,308	5,325	274,928	134,200

市町別中学

区 分	生徒数	学級数	教育費総額	財 源 内 訳			
				国庫補助金	県支出金	市町支出金	地 方 債
計	24,056	947	28,335,043	4,774,928	14,089,550	8,211,607	1,250,051
香川県	310	9	232,980	52,467	180,513	-	-
市町計	23,746	938	28,102,063	4,722,461	13,909,037	8,211,607	1,250,051
県加算額	…	…	18,038,443	4,160,180	13,878,263	-	-
高松市	10,887	405	4,078,540	455,144	5,172	2,647,424	970,800
丸亀市	2,900	106	1,093,685	19,876	3,919	1,035,941	32,930
坂出市	1,122	46	325,618	5,870	2,359	299,489	15,400
善通寺市	707	31	275,639	2,394	1,029	272,216	-
観音寺市	1,254	55	499,115	2,645	1,899	494,571	-
さぬき市	1,068	41	486,169	2,930	2,877	476,040	2,944
東かがわ市	561	27	738,864	272	1,076	594,976	142,540
三豊市	1,320	65	884,312	35,776	1,971	781,765	64,800
土庄町	267	16	128,613	879	107	119,490	8,137
小豆島町	269	13	191,850	1,228	1,385	189,237	-
三木町	736	29	154,538	2,219	589	145,530	2,200
直島町	58	3	85,424	15,350	26	70,038	-
宇多津町	482	17	150,380	2,439	3,190	144,751	-
綾川町	556	24	291,968	5,374	976	285,618	-
琴平町	171	8	67,639	630	710	66,299	-
多度津町	567	22	239,448	1,414	689	237,345	-
まんのう町	459	18	231,350	1,771	2,579	227,000	-
三豊市観音寺市 学校組合	362	12	140,468	6,070	221	123,877	10,300

校教育費

地方教育費調査

(単位 千円)

公費に組み入れられた寄付金	支出項目別経費					児童1人当たり公費(円)
	消費的支出	うち人件費	資本的支出	うち土地・建築費	債務償還費	
26,301	38,944,082	33,120,882	5,006,914	4,504,276	4,149,830	998,626
-	29,685,290	29,636,962	-	-	158,511	...
-	3,095,495	1,489,616	1,801,335	1,631,153	1,278,911	276,085
965	1,248,903	338,322	261,609	233,761	1,060,930	416,698
20,500	452,809	110,254	31,448	11,591	92,190	264,304
-	371,238	106,948	221,814	202,737	38,258	403,909
-	606,682	178,010	1,729,802	1,656,499	287,918	931,630
1,826	476,333	183,800	60,087	35,875	314,796	445,430
-	222,081	18,434	126,732	105,109	108,195	446,297
-	1,116,193	535,895	111,715	77,888	499,785	566,457
-	147,441	62,139	34,420	15,937	134,590	631,639
-	143,699	56,389	17,167	12,870	34,356	373,273
3,000	260,021	79,269	74,913	67,093	23,569	238,208
10	46,222	14,828	1,337	-	2,923	463,138
-	180,476	47,131	29,339	22,872	33,417	246,936
-	259,102	107,253	125,002	87,335	14,320	363,194
-	106,672	21,721	25,436	21,837	17,859	460,021
-	261,862	42,463	200,560	181,285	49,302	479,142
-	263,563	91,448	154,198	140,434	-	432,018

校教育費

(単位 千円)

公費に組み入れられた寄付金	支出項目別経費					生徒1人当たり公費(円)
	消費的支出	うち人件費	資本的支出	うち土地・建築費	債務償還費	
8,907	23,093,984	19,626,616	2,389,027	2,119,916	2,852,032	1,177,878
-	231,985	201,632	995	-	-	751,548
8,907	22,861,999	19,424,984	2,388,032	2,119,916	2,852,032	1,183,444
-	17,952,722	17,901,785	-	-	85,721	...
-	1,517,639	575,056	1,615,423	1,522,264	945,478	374,625
1,019	641,879	159,743	73,777	53,677	378,029	377,133
2,500	236,912	44,214	48,808	35,560	39,898	290,212
-	191,177	52,911	22,069	13,294	62,393	389,871
-	318,384	87,568	26,029	8,985	154,702	398,018
1,378	251,208	102,964	16,035	-	218,926	455,214
-	175,598	18,706	169,073	152,368	394,193	1,317,048
-	502,577	200,896	126,844	106,638	254,891	669,933
-	82,692	30,910	11,605	8,175	34,316	481,697
-	77,860	30,407	91,630	86,394	22,360	713,197
4,000	113,092	32,443	20,021	12,442	21,425	209,970
10	29,995	8,025	49,541	47,960	5,888	1,472,828
-	95,804	22,922	13,892	10,944	40,684	311,992
-	149,535	36,046	51,445	33,068	90,988	525,122
-	55,943	9,832	1,277	132	10,419	395,550
-	142,896	34,408	11,772	5,375	84,780	422,307
-	228,296	22,364	3,054	-	-	504,031
-	97,790	53,784	35,737	22,640	6,941	388,033

市町別社会教育費

区 分	人口(人)	教育費総額	財 源					公費に組み 入れられた 金
			合 計	国庫補助金	県支出金	市町支出金	地 方 債	
計	964,885	19,315,053	19,315,053	1,778,073	4,560,458	11,429,440	1,522,800	24,282
香 川 県	…	4,873,175	4,873,175	52,821	4,394,254	-	425,000	1,100
市 町 計	964,885	14,441,878	14,441,878	1,725,252	166,204	11,429,440	1,097,800	23,182
県 加 算 額	…	50,725	50,725	-	-	50,725	-	-
高 松 市	424,414	2,994,333	2,994,333	35,722	1,476	2,859,935	97,200	-
丸 亀 市	112,302	1,732,517	1,732,517	823,347	61,930	702,803	127,400	17,037
坂 出 市	51,370	1,354,526	1,354,526	1,629	45	1,244,917	106,900	1,035
善 通 寺 市	31,037	1,355,255	1,355,255	414,421	7,991	681,143	251,700	-
観 音 寺 市	58,487	1,472,270	1,472,270	122,795	33,269	1,316,206	-	-
さ ぬ き 市	46,561	468,931	468,931	2,793	2,059	446,329	17,700	50
東 か が わ 市	29,037	731,659	731,659	19,366	19,398	540,275	147,600	5,020
三 豊 市	63,195	1,990,740	1,990,740	118,848	75	1,826,917	44,900	-
土 庄 町	13,265	272,971	272,971	8,124	6,689	258,118	-	40
小 豆 島 町	13,881	260,836	260,836	7,761	7,102	219,773	26,200	-
三 木 町	27,432	275,351	275,351	435	467	252,749	21,700	-
直 島 町	3,009	18,040	18,040	105	106	17,829	-	-
宇 多 津 町	18,454	201,350	201,350	13,371	9,452	178,527	-	-
綾 川 町	23,563	473,978	473,978	80	113	323,885	149,900	-
琴 平 町	8,611	287,954	287,954	125,342	3,464	92,648	66,500	-
多 度 津 町	22,392	263,677	263,677	-	132	223,445	40,100	-
ま ん の う 町	17,875	225,158	225,158	31,113	12,397	181,648	-	-
三 豊 市 観 音 寺 市 学 校 組 合	…	2,269	2,269	-	-	2,269	-	-
小 豆 地 区 広 域 合 行 政 事 務 組 合	…	9,338	9,338	-	39	9,299	-	-

市町別社会教育費

区 分	人口(人)	合 計	公民館費	図書館費	博物館費	体育施設費	青少年教育 施設費	女性教育 施設費
計	964,885	19,315,053	1,452,175	2,820,582	771,192	7,364,155	271,678	7,730
香 川 県	…	4,873,175	-	294,188	-	4,051,352	226,843	-
市 町 計	964,885	14,441,878	1,452,175	2,526,394	771,192	3,312,803	44,835	7,730
県 加 算 額	…	50,725	-	-	-	-	-	-
高 松 市	424,414	2,994,333	7	656,150	602,560	-	-	-
丸 亀 市	112,302	1,732,517	5,764	287,729	79,641	49,602	-	-
坂 出 市	51,370	1,354,526	101,889	136,597	28,208	244,790	5,138	-
善 通 寺 市	31,037	1,355,255	102,697	935,318	9,902	163,515	-	-
観 音 寺 市	58,487	1,472,270	188,587	138,337	17,824	383,056	-	-
さ ぬ き 市	46,561	468,931	89,462	53,059	16,693	157,021	11,689	4,036
東 か が わ 市	29,037	731,659	141,801	41,969	-	330,692	-	-
三 豊 市	63,195	1,990,740	119,660	115,359	-	1,323,800	-	-
土 庄 町	13,265	272,971	145,427	35,218	-	49,960	-	-
小 豆 島 町	13,881	260,836	133,292	25,144	-	54,367	1,725	3,694
三 木 町	27,432	275,351	19,524	-	-	94,177	-	-
直 島 町	3,009	18,040	7,300	-	-	2,168	-	-
宇 多 津 町	18,454	201,350	116,558	-	-	36,012	-	-
綾 川 町	23,563	473,978	171,875	75,962	-	207,045	-	-
琴 平 町	8,611	287,954	15,651	-	2,061	16,918	10,320	-
多 度 津 町	22,392	263,677	32,348	25,552	14,303	125,241	8,684	-
ま ん の う 町	17,875	225,158	60,333	-	-	72,170	7,279	-
三 豊 市 観 音 寺 市 学 校 組 合	…	2,269	-	-	-	2,269	-	-
小 豆 地 区 広 域 合 行 政 事 務 組 合	…	9,338	-	-	-	-	-	-

(財源別・支出項目別)

(単位 千円)

公費に組み 入れられな い寄付金	公 費 支 出 項 目 別 経 費					人口1人当 たり公費 (円)
	消費的支出	うち人件費	資本的支出	うち土地・ 建築費	債務償還費	
-	8,423,309	2,346,704	8,296,524	7,492,629	2,595,220	20,018
-	1,162,026	366,247	3,111,031	3,061,333	600,118	...
-	7,261,283	1,980,457	5,185,493	4,431,296	1,995,102	14,967
-	50,725	1,107	-	-	-	...
-	1,993,201	744,604	156,686	98,365	844,446	7,055
-	685,522	86,879	926,500	761,961	120,495	15,427
-	475,988	212,445	865,668	792,036	12,870	26,368
-	421,743	64,059	890,226	730,951	43,286	43,666
-	792,027	164,923	106,078	-	574,165	25,173
-	314,982	132,927	63,283	42,413	90,666	10,071
-	406,367	64,633	209,949	159,641	115,343	25,197
-	688,815	130,357	1,240,072	1,225,391	61,853	31,502
-	213,665	104,681	14,177	6,776	45,129	20,578
-	164,913	63,480	34,488	26,466	61,435	18,791
-	226,824	65,291	43,724	43,324	4,803	10,038
-	16,445	40	1,595	-	-	5,995
-	78,414	49	119,486	55,210	3,450	10,911
-	225,852	62,323	238,106	238,106	10,020	20,115
-	135,086	14,174	152,868	151,290	-	33,440
-	189,465	2,970	67,071	57,432	7,141	11,776
-	169,642	65,515	55,516	41,934	-	12,596
-	2,269	-	-	-	-	...
-	9,338	-	-	-	-	...

(支出分野別)

(単位 千円)

文化会館費	その他の社会	教育委員会が行った	文化財 保護費
	教育施設費	社会教育活動費	
1,271,876	1,540,026	1,588,785	2,226,854
-	-	152,401	148,391
1,271,876	1,540,026	1,436,384	2,078,463
-	-	-	50,725
-	970,016	12,947	752,653
-	139,361	337,654	832,766
694,863	57,493	41,134	44,414
-	891	98,827	44,105
436,474	16,298	284,334	7,360
25,934	39,629	27,653	43,755
-	39,245	163,639	14,313
73,122	121,044	221,020	16,735
-	-	32,159	10,207
-	-	37,398	5,216
-	147,022	14,324	304
-	-	7,077	1,495
-	558	45,778	2,444
-	-	18,294	802
-	7,969	40,370	194,665
41,483	500	9,412	6,154
-	-	35,026	50,350
-	-	-	-
-	-	9,338	-

市町別教育行政費

区 分	人 口 (人)	教育費総額	財 源 内 訳					支 出 項 目 別 経 費			(再掲) 教育行政費 のうち奨学 費	人口1人 当たり公 費(円)
			国 庫 補 助 金	県 支 出 金	市 町 支 出 金	地 方 債	公費に組み 入れられた 寄 付 金	消費的支出	資本的支出	債務償還費		
計	964,885	9,321,230	112,374	3,161,222	6,039,234	6,400	2,000	9,194,517	48,455	78,258	116,902	9,660
香 川 県	…	3,269,128	108,418	3,160,710	-	-	-	3,220,152	14,768	34,208	94,210	…
市 町 計	964,885	6,052,102	3,956	512	6,039,234	6,400	2,000	5,974,365	33,687	44,050	22,692	6,272
県 加 算 額	…	-	-	-	-	-	-	-	-	-	-	…
高 松 市	424,414	2,651,004	113	-	2,645,191	5,700	-	2,609,569	5,700	35,735	21,348	6,246
丸 亀 市	112,302	614,298	155	-	612,143	-	2,000	614,298	-	-	-	5,470
坂 出 市	51,370	267,714	59	-	267,655	-	-	267,714	-	-	-	5,211
善 通 寺 市	31,037	219,627	-	-	219,627	-	-	218,450	1,049	128	-	7,076
観 音 寺 市	58,487	195,907	142	-	195,765	-	-	195,907	-	-	-	3,350
さ ぬ き 市	46,561	295,081	-	-	294,381	700	-	285,789	1,105	8,187	37	6,338
東 か が わ 市	29,037	171,961	-	-	171,961	-	-	171,961	-	-	-	5,922
三 豊 市	63,195	255,980	1,444	-	254,536	-	-	255,980	-	-	-	4,051
土 庄 町	13,265	105,125	163	17	104,945	-	-	105,125	-	-	-	7,925
小 豆 島 町	13,881	187,274	-	-	187,274	-	-	187,274	-	-	-	13,491
三 木 町	27,432	182,643	-	-	182,643	-	-	174,063	8,580	-	-	6,658
直 島 町	3,009	69,362	1,385	-	67,977	-	-	52,109	17,253	-	-	23,052
宇 多 津 町	18,454	137,539	-	-	137,539	-	-	137,539	-	-	-	7,453
綾 川 町	23,563	205,968	-	-	205,968	-	-	205,968	-	-	-	8,741
琴 平 町	8,611	76,836	-	-	76,836	-	-	76,836	-	-	-	8,923
多 度 津 町	22,392	127,519	495	495	126,529	-	-	127,519	-	-	1,307	5,695
まんのう町	17,875	277,573	-	-	277,573	-	-	277,573	-	-	-	15,529
三豊市観音寺市 学 校 組 合	…	10,622	-	-	10,622	-	-	10,622	-	-	-	…
小豆地区広域 行政事務組合	…	69	-	-	69	-	-	69	-	-	-	…

市町別収入額

(単位 千円)

区 分	収入総額	授業料	入学金	検定料	日本スポーツ振興センター 共済掛金	その他 の収入	特別会 計収入	(再掲) 建築費の特 定財源収入
計	3,237,356	2,382,759	33,811	17,555	62,713	740,518	-	278
香 川 県	2,478,014	2,064,557	32,302	16,796	33,749	330,610	-	-
市 町 計	759,342	318,202	1,509	759	28,964	409,908	-	278
高 松 市	316,376	204,426	1,509	759	15,374	94,308	-	-
丸 亀 市	108,537	36,561	-	-	3,640	68,336	-	-
坂 出 市	17,963	631	-	-	1,307	16,025	-	-
善 通 寺 市	21,196	-	-	-	993	20,203	-	-
観 音 寺 市	51,989	-	-	-	1,772	50,217	-	278
さ ぬ き 市	21,696	8,851	-	-	1,103	11,742	-	-
東 か が わ 市	34,425	21,802	-	-	764	11,859	-	-
三 豊 市	31,896	5,333	-	-	1,942	24,621	-	-
土 庄 町	24,295	14,756	-	-	384	9,155	-	-
小 豆 島 町	68,493	-	-	-	366	68,127	-	-
三 木 町	7,220	-	-	-	964	6,256	-	-
直 島 町	6,925	5,709	-	-	-	1,216	-	-
宇 多 津 町	8,291	-	-	-	-	8,291	-	-
綾 川 町	25,086	20,090	-	-	-	4,996	-	-
琴 平 町	11,337	-	-	-	213	11,124	-	-
多 度 津 町	1,023	43	-	-	-	980	-	-
ま ん の う 町	2,418	-	-	-	-	2,418	-	-
三豊市観音寺市学校組合	176	-	-	-	142	34	-	-
小豆地区広域行政事務組合	-	-	-	-	-	-	-	-

(注) 国・県の補助金・負担金・分担金、地方債及び寄付金を除く。

知事部局における生涯学習関連費

(単位 千円)

区 分	財 源 別 内 訳						
	合 計	国 補 助 金	都 道 府 県 支 出 金	市 町 村 支 出 金	地 方 債	公費に組み 入れられた 寄付金	公費に組み入 れられない 寄付金
生涯学習関連費	3,132,720	64,720	3,003,605	11,279	52,000	1,116	-
体育施設費	216,794	-	211,857	4,937	-	-	-
青少年施設費	31,538	-	31,538	-	-	-	-
女性関連施設費	-	-	-	-	-	-	-
文化会館費	351,283	20,900	330,383	-	-	-	-
その他の生涯学習関連施設費	2,485,652	43,820	2,382,374	6,342	52,000	1,116	-
文化財保護費	47,453	-	47,453	-	-	-	-

区 分	支 出 項 目 別 内 訳					
	合 計	消費的 支 出	うち人件費	資 本 的 支 出	うち土地・建築費	債 務 償 還 費
生涯学習関連費	3,132,720	1,905,041	605,068	128,758	91,995	1,098,921
体育施設費	216,794	203,993	76,148	12,801	-	-
青少年施設費	31,538	29,950	14,799	-	-	1,588
女性関連施設費	-	-	-	-	-	-
文化会館費	351,283	317,832	-	20,900	20,900	12,551
その他の生涯学習関連施設費	2,485,652	1,312,135	494,690	95,057	71,095	1,078,460
文化財保護費	47,453	41,131	19,431	-	-	6,322

教 育 分 野 別

区 分	教育費総額	学 校				
		全 学 校	幼 稚 園	認定こども園	小 学 校	中 学 校
平成14会計年度	163,736,875	124,363,776	7,212,583	-	52,675,903	28,636,211
15	165,661,234	120,337,519	6,924,940	-	52,044,307	27,805,675
16	157,028,773	122,565,822	7,396,081	-	51,806,258	28,681,585
17	152,252,227	119,504,360	7,562,608	-	51,021,239	28,828,299
18	155,588,012	117,994,239	7,153,706	-	49,413,117	27,814,772
19	154,717,184	120,346,402	6,386,060	-	50,055,141	28,693,826
20	142,446,105	120,437,773	6,290,038	-	53,336,033	30,277,966
21	143,754,652	122,839,675	6,418,956	-	54,048,424	31,954,156
22	145,537,565	124,920,468	6,400,766	-	53,639,274	32,957,780
23	141,795,830	120,522,455	6,724,713	-	52,240,885	29,024,320
24	148,554,012	128,711,350	6,941,747	-	52,539,779	35,112,067
25	143,703,856	122,341,702	7,374,012	-	52,545,522	29,535,640
26	156,155,559	134,047,979	8,740,389	-	54,452,720	35,955,306
27	156,568,085	132,680,469	6,960,202	862,700	53,127,677	32,666,695
28	153,749,277	127,105,546	5,799,885	1,708,992	47,221,822	27,455,526
29	145,734,500	123,895,618	6,300,781	2,156,690	51,338,554	29,177,127
30	144,263,231	120,541,359	6,935,953	2,734,705	48,305,271	28,265,417
令和元	152,333,646	127,197,057	7,094,342	3,343,277	50,888,494	31,742,441
2	146,762,812	123,620,888	5,451,046	4,589,579	50,167,129	28,710,732
3	153,817,044	125,180,761	4,787,130	6,375,367	48,100,826	28,335,043

注) 1. 平成19年4月1日より、盲学校・聾学校・養護学校が特別支援学校に一本化された。
 平成18年度以前の数値は、盲学校・聾学校・養護学校の値である。
 2. 平成20会計年度より、学校教育費の公費に組み入れられない寄付金が調査対象外となった。

財 源 別 ・ 支 出

区 分	教育費総額	財 源				
		地 方 債 ・ 寄 付 金 以 外 の 公 費				地 方 債
		計	国庫補助金	県支出金	市町支出金	
平成14会計年度	163,736,875	154,584,787	28,289,679	76,768,818	49,526,290	8,834,159
15	165,661,234	151,532,070	26,146,864	76,397,286	48,987,920	13,777,300
16	157,028,773	149,927,411	24,735,437	77,875,972	47,316,002	6,769,640
17	152,252,227	146,135,886	20,172,307	77,560,780	48,402,799	5,812,500
18	155,588,012	150,172,756	16,366,868	89,661,246	44,144,642	5,132,000
19	154,717,184	147,166,395	17,554,308	86,552,205	43,059,882	7,217,328
20	142,446,105	133,854,738	19,454,527	75,029,669	39,370,542	8,579,754
21	143,754,652	135,498,112	22,089,580	72,912,689	40,495,843	8,237,700
22	145,537,565	134,909,982	20,452,407	74,596,651	39,860,924	10,615,500
23	141,795,830	132,697,394	17,250,594	75,681,987	39,764,813	9,093,107
24	148,554,012	132,876,287	19,341,760	74,351,567	39,182,960	15,622,800
25	143,703,856	133,799,532	19,620,530	74,327,859	39,851,143	9,872,500
26	156,155,559	136,298,919	18,316,845	76,869,617	41,112,457	19,787,100
27	156,568,085	132,828,128	16,200,106	73,584,366	43,043,656	23,718,600
28	153,749,277	138,908,156	14,976,030	77,569,671	46,362,455	14,614,900
29	145,734,500	132,328,399	14,819,897	72,524,114	44,984,388	13,274,152
30	144,263,231	132,441,940	14,796,961	71,983,880	45,661,099	11,422,168
令和元	152,333,646	136,143,900	15,898,953	72,158,158	48,086,789	16,124,833
2	146,762,812	138,478,370	16,514,263	72,359,999	49,604,108	8,220,773
3	153,817,044	142,708,547	15,974,983	74,363,353	52,370,211	11,044,200

教 育 費

(単位 千円)

教 育 費					社会教育費	教育行政費
特別支援学校	高 等 学 校			専修学校		
	全日制	定時制	通信制			
7,250,582	27,296,141	1,121,230	171,126	-	29,888,048	9,485,051
7,239,451	24,992,641	1,145,541	184,964	-	35,554,067	9,769,648
7,192,351	26,230,403	1,094,261	164,883	-	25,312,146	9,150,805
7,180,425	23,633,585	1,034,202	156,298	87,704	23,526,536	9,221,331
7,572,602	24,701,741	1,039,779	198,031	100,491	28,492,543	9,101,230
7,378,537	26,348,102	1,175,863	203,418	105,455	25,920,928	8,449,854
7,521,013	21,530,293	972,405	205,803	304,222	13,530,874	8,477,458
7,405,008	21,652,308	877,758	191,662	291,403	13,508,205	7,406,772
7,656,934	22,869,715	943,479	172,841	279,679	12,603,687	8,013,410
8,325,974	22,885,871	917,996	194,950	207,746	12,790,873	8,482,502
10,093,477	22,766,383	857,679	201,104	199,114	11,163,101	8,679,561
8,059,647	23,484,032	859,055	288,082	195,712	12,601,831	8,760,323
8,939,647	24,748,126	846,867	163,599	201,325	13,176,789	8,930,791
9,083,750	28,687,688	923,732	162,910	205,115	15,119,293	8,768,323
8,696,156	34,755,203	1,107,780	163,692	196,490	17,975,755	8,667,976
8,948,921	24,743,005	859,765	168,979	201,796	13,062,482	8,776,400
8,294,270	24,744,259	898,532	168,263	194,689	14,684,496	9,037,376
8,592,693	24,200,618	928,205	206,870	200,117	15,963,723	9,172,866
8,873,376	24,649,591	766,127	207,063	206,245	14,039,349	9,102,575
8,417,211	28,026,052	768,689	161,147	209,296	19,315,053	9,321,230

項 目 別 教 育 費

(単位 千円)

別		支 出 項 目 別		
公費に組み入れられた寄付金	公費に組み入れられない寄付金	消費的支出	資本的支出	債務償還費
17,389	300,540	128,152,102	16,124,305	19,460,468
62,063	289,801	126,035,207	21,651,478	17,974,549
25,195	306,527	127,119,988	13,076,615	16,832,170
26,298	277,543	122,466,914	14,223,173	15,562,140
4,221	279,035	122,953,370	10,395,162	22,239,480
51,554	281,907	119,294,772	13,336,020	22,086,392
11,613	-	114,772,477	17,253,761	10,419,867
18,840	-	112,626,019	21,461,345	9,667,288
12,083	-	114,010,190	23,408,915	8,118,460
5,329	-	114,699,654	19,144,325	7,951,851
54,925	-	114,132,276	26,405,659	8,016,077
31,824	-	113,316,572	22,365,358	8,021,926
69,540	-	115,770,187	31,860,589	8,524,783
21,357	-	118,450,628	28,489,015	9,628,442
226,221	-	117,738,243	25,834,228	10,176,806
131,949	-	118,797,488	17,763,424	9,173,588
399,123	-	117,098,875	16,114,721	11,049,635
64,913	-	117,171,183	23,580,813	11,581,650
63,669	-	117,030,705	17,416,916	12,315,191
64,297	-	117,933,305	23,025,144	12,858,595

在 学 者 （ 人 口 ） 1 人

区 分	学 校 教				
	全 学 校	幼 稚 園	認 定 こ ど も 園	小 学 校	中 学 校
平成14会計年度	1,004,011	663,531	-	938,463	962,983
15	990,106	635,316	-	934,217	967,827
16	1,024,815	688,841	-	930,830	1,029,416
17	1,010,163	703,106	-	912,756	1,054,360
18	1,006,184	673,417	-	875,607	1,042,220
19	1,033,895	613,101	-	889,442	1,062,616
20	1,043,763	623,826	-	946,396	1,137,457
21	1,072,854	665,591	-	960,297	1,193,522
22	1,102,145	686,999	-	963,314	1,248,921
23	1,071,120	748,354	-	950,024	1,081,101
24	1,152,202	784,290	-	972,617	1,299,340
25	1,110,068	870,398	-	991,070	1,089,313
26	1,226,557	1,054,711	-	1,040,067	1,345,935
27	1,230,540	924,084	939,760	1,030,085	1,228,718
28	1,199,720	852,047	1,068,120	925,084	1,058,628
29	1,192,129	1,045,426	1,025,530	1,017,895	1,139,910
30	1,157,805	1,257,652	1,295,455	964,196	1,140,885
令和元	1,238,181	1,503,994	1,142,220	1,024,367	1,302,895
2	1,216,334	1,253,690	1,237,417	1,024,781	1,197,628
3	1,248,375	1,339,057	1,416,433	998,626	1,177,878

注) 1. 学校教育費は各年度5月1日現在の在学者数（出典「学校基本調査」報告書）を基に算出。

2. 社会教育費と教育行政費の一人当たり経費は、総額を人口（当該会計年度に属する1月1日現在の住民基本

支 出 分 野

区 分	計	公民館費	図書館費	博物館費	体育施設費
平成14会計年度	29,888,048	2,082,540	3,260,104	2,361,921	6,961,077
15	35,554,067	2,269,751	3,238,601	2,441,476	6,278,532
16	25,312,146	1,997,471	3,255,132	3,026,766	7,158,044
17	23,526,536	2,439,221	2,467,182	2,112,647	6,565,067
18	28,492,543	1,502,806	2,497,114	2,022,019	9,799,500
19	25,920,928	1,513,900	2,183,218	1,079,628	7,548,264
20	13,530,874	1,336,878	2,283,397	918,556	3,088,552
21	13,508,205	1,357,638	2,590,060	831,865	3,209,350
22	12,603,687	1,182,045	2,137,474	839,959	3,106,395
23	12,790,873	1,378,842	2,652,653	1,086,171	3,001,023
24	11,163,101	1,351,559	1,753,489	796,720	2,805,308
25	12,601,831	1,546,722	1,813,512	817,299	3,056,948
26	13,176,789	1,547,273	1,774,465	1,298,803	2,865,914
27	15,119,293	1,523,116	1,910,555	2,362,378	2,927,640
28	17,975,755	1,244,144	1,875,308	1,082,360	3,021,051
29	13,062,482	1,455,128	1,895,454	888,261	3,971,355
30	14,684,496	1,527,069	1,969,456	988,951	3,709,842
令和元	15,963,723	1,578,930	2,381,116	2,070,482	3,578,577
2	14,039,349	1,552,281	2,022,078	739,620	3,932,498
3	19,315,053	1,452,175	2,820,582	771,192	7,364,155

当 た り の 教 育 費

（単位 円）

特別支援学校	育 費			専修学校	社会教育費	教育行政費
	高 等 学 校					
	全日制	定時制	通信制			
8,540,144	1,097,994	1,622,619	234,419	-	28,976	9,196
8,567,398	1,042,142	1,821,210	248,274	-	34,479	9,474
8,314,857	1,134,042	1,785,091	224,331	-	24,590	8,890
7,969,395	1,070,992	1,761,843	222,964	1,754,080	22,899	8,975
8,099,040	1,160,960	1,873,476	300,959	1,004,910	27,768	8,870
8,002,752	1,286,466	2,177,524	307,278	1,054,550	25,336	8,259
8,069,756	1,073,455	1,768,009	323,590	1,975,468	13,274	8,317
7,563,849	1,108,726	1,707,700	312,153	1,798,784	13,288	7,286
7,376,622	1,161,135	1,925,467	282,420	2,350,244	12,445	7,912
7,817,816	1,174,538	1,936,700	323,837	2,885,361	12,667	8,400
9,612,835	1,157,887	1,918,745	342,596	2,844,486	11,091	8,624
7,603,441	1,204,680	2,100,379	498,412	3,010,954	12,468	8,668
8,300,508	1,242,438	2,177,036	332,518	3,660,455	13,104	8,881
8,295,662	1,427,888	2,399,304	325,170	3,598,509	15,087	8,749
7,695,713	1,728,513	2,708,509	360,555	3,387,759	18,015	8,687
8,054,834	1,246,750	2,076,727	381,442	3,669,018	13,152	8,836
7,533,397	1,259,058	2,346,037	408,405	3,090,302	14,873	9,153
7,783,236	1,262,356	2,804,245	560,623	2,900,246	16,268	9,348
8,066,705	1,307,463	2,588,267	603,682	3,555,948	14,415	9,346
7,542,304	1,539,132	2,967,911	489,809	3,322,159	20,018	9,660

台帳による）で除した額である。ただし平成25会計年度までは当該会計年度の前年度3月31日現在の人口を基に算出。

別 社 会 教 育 費

（単位 千円）

青少年教育施設費	女性教育施設費	文化会館費	そ の 他 の 社会教育施設費	教育委員会が行っ た社会教育活動費	文化財保護費
669,545	16,953	10,140,972	1,493,326	1,967,321	934,289
336,251	21,413	15,690,970	1,554,886	2,613,047	1,109,140
407,232	22,875	5,332,327	1,166,625	1,879,352	1,066,322
289,842	20,990	5,783,165	1,233,997	1,782,950	831,475
304,067	19,881	8,582,898	1,136,183	1,858,769	769,306
447,084	11,081	9,256,207	1,077,035	1,780,879	1,023,632
396,451	10,695	2,249,461	824,672	1,626,574	795,638
483,168	10,549	1,839,165	823,331	1,597,323	765,756
403,003	6,166	1,312,589	914,511	1,710,158	991,387
401,525	4,304	1,015,876	550,884	1,574,489	1,125,106
354,544	4,453	982,184	589,209	1,634,566	891,069
394,524	4,895	1,133,556	1,466,253	1,622,089	746,033
592,881	4,781	1,402,581	1,438,498	1,543,506	708,087
830,200	5,453	1,530,658	1,410,531	1,547,144	1,071,618
571,907	7,207	6,282,017	1,323,611	1,651,157	916,993
416,340	4,234	804,673	1,274,071	1,624,087	728,879
455,790	7,810	917,620	1,385,840	1,599,792	2,122,326
786,627	7,335	883,950	1,381,968	1,646,463	1,648,275
275,457	7,016	644,099	1,621,434	1,426,607	1,818,259
271,678	7,730	1,271,876	1,540,026	1,588,785	2,226,854