

## 平成26年度病床機能報告における機能別病床数の報告状況

### 1 制度の概要

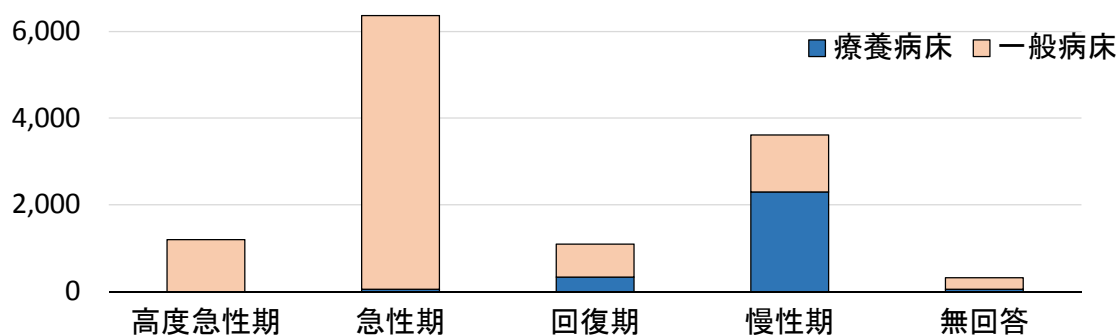
医療機関がその有する病床（一般病床及び療養病床）において担っている医療機能の現状と今後の方向を選択し、病棟単位を基本として都道府県に報告する制度（平成26年度から開始）

### 2 医療機関の報告状況

	報告対象 医療機関数	報告数	提出率	うち集計数 (データクリーニングが完了したもの)
病院	80	80	100.0%	78
有床診療所	112	108	96.4%	97
合計	192	188	97.9%	175

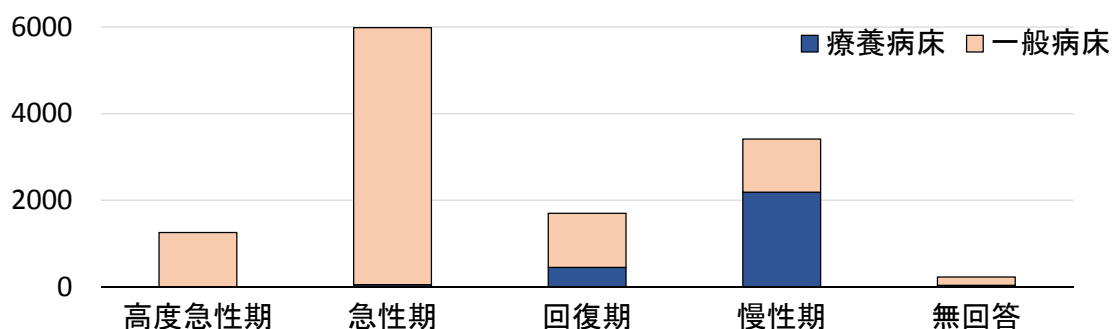
### 3 集計結果

#### (1) 2014(平成26)年7月1日時点の医療機能別の許可病床数



	高度急性期	急性期	回復期	慢性期	無回答	計
一般病床	1,196	6,311	765	1,314	265	9,851
療養病床	0	56	331	2,297	52	2,736
合計	1,196	6,367	1,096	3,611	317	12,587
構成比	12.1%	64.6%	11.1%	36.7%	3.2%	100.0%

#### (2) 2014(平成26)年7月1日から6年経過後の予定



	高度急性期	急性期	回復期	慢性期	無回答	計
一般病床	1,259	5,928	1,251	1,224	189	9,851
療養病床	0	56	452	2,188	40	2,736
合計	1,259	5,984	1,703	3,412	229	12,587
構成比	12.8%	60.7%	17.3%	34.6%	2.3%	100.0%

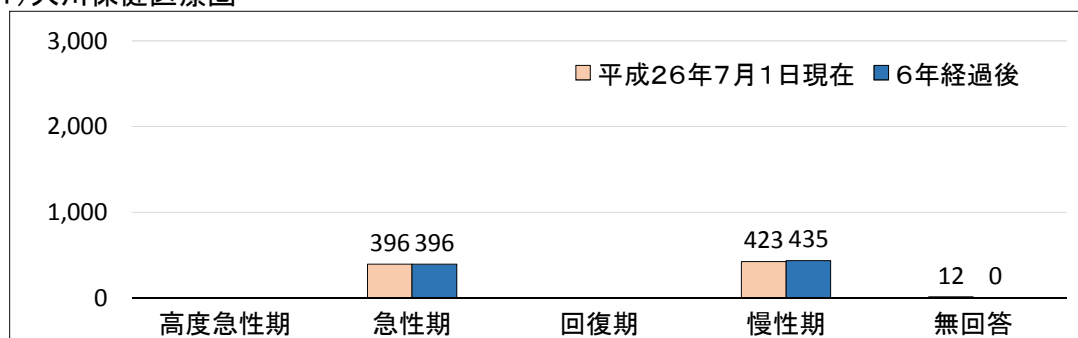
#### (3) 平成26年7月1日から6年経過後の変動状況

	高度急性期	急性期	回復期	慢性期	無回答	計
一般病床	63	△ 383	486	△ 90	△ 76	0
療養病床	0	0	121	△ 109	△ 12	0
合計	63	△ 383	607	△ 199	△ 88	0

# 病床機能報告制度における機能別病床数の報告状況

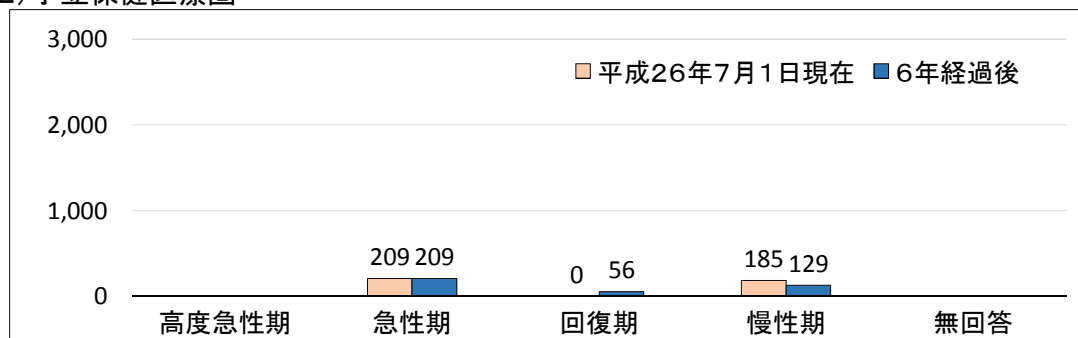
## 4 二次保健医療圏ごとの集計結果

### (1)大川保健医療圏



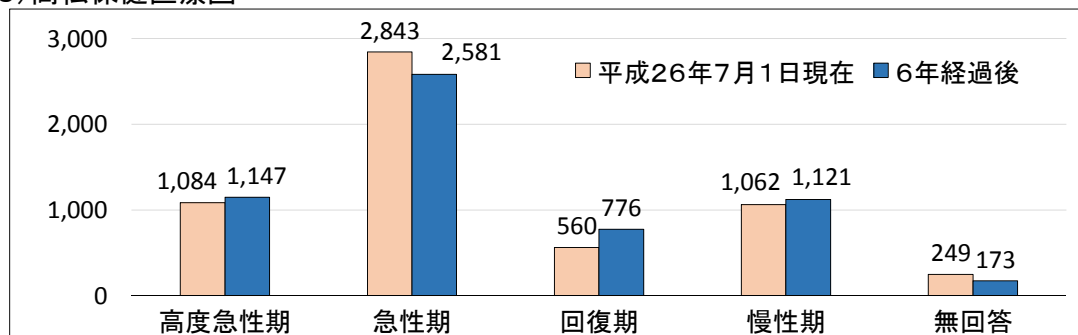
	高度急性期		急性期		回復期		慢性期		無回答		計	
	26年度	6年後	26年度	6年後	26年度	6年後	26年度	6年後	26年度	6年後	26年度	6年後
一般病床	0	0	380	380	0	0	60	60			440	440
療養病床	0	0	16	16	0	0	363	375	12		391	391
合計	0	0	396	396	0	0	423	435	12	0	831	831

### (2)小豆保健医療圏



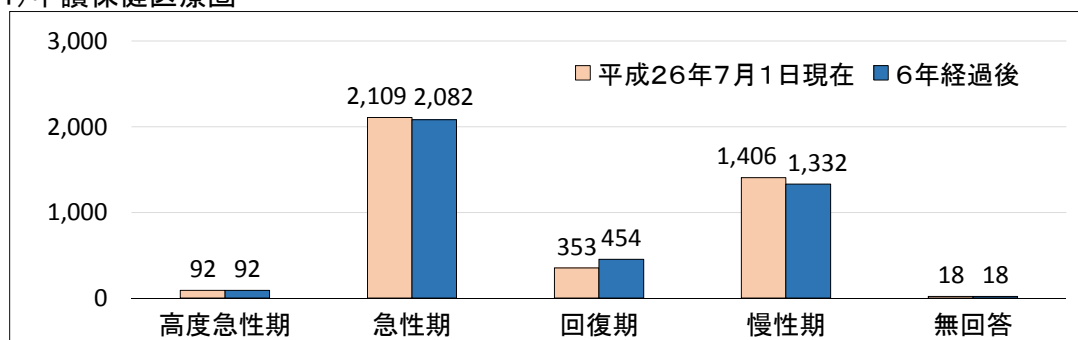
	高度急性期		急性期		回復期		慢性期		無回答		計	
	26年度	6年後	26年度	6年後	26年度	6年後	26年度	6年後	26年度	6年後	26年度	6年後
一般病床	0	0	209	209	0	0	0	0	0	0	209	209
療養病床	0	0	0	0	0	56	185	129	0	0	185	185
合計	0	0	209	209	0	56	185	129	0	0	394	394

### (3)高松保健医療圏



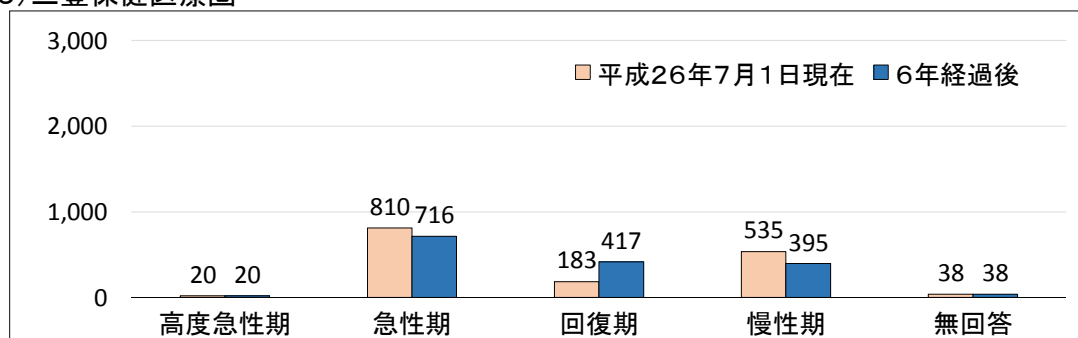
	高度急性期		急性期		回復期		慢性期		無回答		計	
	26年度	6年後	26年度	6年後	26年度	6年後	26年度	6年後	26年度	6年後	26年度	6年後
一般病床	1,084	1,147	2,837	2,575	425	641	513	572	224	148	5,083	5,083
療養病床	0	0	6	6	135	135	549	549	25	25	715	715
合計	1,084	1,147	2,843	2,581	560	776	1,062	1,121	249	173	5,798	5,798

(4) 中讚保健医療圏



	高度急性期		急性期		回復期		慢性期		無回答		計	
	26年度	6年後	26年度	6年後	26年度	6年後	26年度	6年後	26年度	6年後	26年度	6年後
一般病床	92	92	2,075	2,048	286	370	551	494	9	9	3,013	3,013
療養病床	0	0	34	34	67	84	855	838	9	9	965	965
合計	92	92	2,109	2,082	353	454	1,406	1,332	18	18	3,978	3,978

(5) 三豊保健医療圏



	高度急性期		急性期		回復期		慢性期		無回答		計	
	26年度	6年後	26年度	6年後	26年度	6年後	26年度	6年後	26年度	6年後	26年度	6年後
一般病床	20	20	810	716	54	240	190	98	32	32	1,106	1,106
療養病床	0	0	0	0	129	177	345	297	6	6	480	480
合計	20	20	810	716	183	417	535	395	38	38	1,586	1,586

平成26年度病床機能報告制度における機能別病床数の報告状況(医療機関ごと・許可病床数ベース)

病院・ 有床診療所	二次医療圏	市区町村	医療機関名	2014年7月1日時点						6年経過後						差引き					
				高度 急性期	急性期	回復期	慢性期	無回答	計	高度 急性期	急性期	回復期	慢性期	無回答	計	高度 急性期	急性期	回復期	慢性期	無回答	計
病院	大川	さぬき市	医療法人日昭会岡病院	0	0	0	304	0	304	0	0	0	304	0	304	0	0	0	0	0	0
病院	大川	さぬき市	さぬき市民病院	0	175	0	0	0	175	0	175	0	0	0	175	0	0	0	0	0	0
病院	大川	東かがわ市	香川県立白鳥病院	0	150	0	0	0	150	0	150	0	0	0	150	0	0	0	0	0	0
病院	大川	東かがわ市	医療法人社団聖心会阪本病院	0	52	0	56	0	108	0	52	0	56	0	108	0	0	0	0	0	0
病院	大川	東かがわ市	太田病院	0	0	0	48	12	60	0	0	0	60	0	60	0	0	0	12	▲ 12	0
有床診療所	大川	さぬき市	医療法人社団南医院	0	19	0	0	0	19	0	19	0	0	0	19	0	0	0	0	0	0
有床診療所	大川	さぬき市	医療法人社団春熙堂医院	0	0	0	7	0	7	0	0	0	7	0	7	0	0	0	0	0	0
有床診療所	大川	東かがわ市	医療法人社団赤澤眼科医院	0	0	0	8	0	8	0	0	0	8	0	8	0	0	0	0	0	0
	大川 集計			0	396	0	423	12	831	0	396	0	435	0	831	0	0	0	12	▲ 12	0

平成26年度病床機能報告制度における機能別病床数の報告状況(医療機関ごと・許可病床数ベース)

病院・有床診療所	二次医療圏	市区町村	医療機関名	2014年7月1日時点						6年経過後						差引き					
				高度急性期	急性期	回復期	慢性期	無回答	計	高度急性期	急性期	回復期	慢性期	無回答	計	高度急性期	急性期	回復期	慢性期	無回答	計
病院	小豆	小豆郡土庄町	土庄町国民健康保険土庄中央病院	0	55	0	56	0	111	0	55	56	0	0	111	0	0	56	▲ 56	0	0
病院	小豆	小豆郡小豆島町	内海病院	0	154	0	42	0	196	0	154	0	42	0	196	0	0	0	0	0	0
病院	小豆	小豆郡小豆島町	医療法人社団つばき会牟礼病院	0	0	0	47	0	47	0	0	0	47	0	47	0	0	0	0	0	0
病院	小豆	小豆郡小豆島町	医療法人社団宝樹会小豆島病院	0	0	0	40	0	40	0	0	0	40	0	40	0	0	0	0	0	0
	小豆 集計			0	209	0	185	0	394	0	209	56	129	0	394	0	0	56	▲ 56	0	0

平成26年度病床機能報告制度における機能別病床数の報告状況(医療機関ごと・許可病床数ベース)

病院・有床診療所	二次医療圏	市区町村	医療機関名	2014年7月1日時点						6年経過後						差引き					
				高度急性期	急性期	回復期	慢性期	無回答	計	高度急性期	急性期	回復期	慢性期	無回答	計	高度急性期	急性期	回復期	慢性期	無回答	計
病院	高松	高松市	高松赤十字病院	470	51	0	0	68	589	521	0	0	0	68	589	51	▲ 51	0	0	0	0
病院	高松	高松市	香川県立中央病院	34	465	0	0	27	526	46	480	0	0	0	526	12	15	0	0	▲ 27	0
病院	高松	高松市	高松市民病院	8	303	0	0	0	311	8	303	0	0	0	311	0	0	0	0	0	0
病院	高松	高松市	香川県厚生農業協同組合連合会屋島総合病院	0	270	0	0	40	310	0	270	0	0	40	310	0	0	0	0	0	0
病院	高松	高松市	独立行政法人地域医療機能推進機構 りつりん病院	0	226	45	0	0	271	0	181	90	0	0	271	0	▲ 45	45	0	0	0
病院	高松	高松市	医療法人財団博仁会 キナシ大林病院	0	150	0	55	49	254	0	150	49	55	0	254	0	0	49	0	▲ 49	0
病院	高松	高松市	独立行政法人国立病院機構高松医療センター	0	100	0	120	0	220	0	60	0	160	0	220	0	▲ 40	0	40	0	0
病院	高松	高松市	社会福祉法人恩賜財団済生会支部香川県済生会病院	0	148	0	50	0	198	0	98	50	50	0	198	0	▲ 50	50	0	0	0
病院	高松	高松市	国家公務員共済組合連合会高松病院	6	173	0	0	0	179	6	173	0	0	0	179	0	0	0	0	0	0
病院	高松	高松市	香川医療生活協同組合 高松平和病院	0	102	0	21	0	123	0	102	0	21	0	123	0	0	0	0	0	0
病院	高松	高松市	かがわ総合リハビリテーション病院	0	0	38	79	0	117	0	0	38	79	0	117	0	0	0	0	0	0
病院	高松	高松市	医療法人和光会 前田病院	0	36	0	60	0	96	0	36	0	60	0	96	0	0	0	0	0	0
病院	高松	高松市	医療法人社団 百石病院	0	31	0	56	0	87	0	31	0	56	0	87	0	0	0	0	0	0
病院	高松	高松市	高松市民病院塩江分院	0	0	0	87	0	87	0	0	0	87	0	87	0	0	0	0	0	0
病院	高松	高松市	医療法人社団青冥会ミタニ藤田病院	0	42	0	43	0	85	0	42	0	43	0	85	0	0	0	0	0	0
病院	高松	高松市	高松協同病院	0	0	85	0	0	85	0	0	85	0	0	85	0	0	0	0	0	0
病院	高松	高松市	医療法人社団雙和会クワヤ病院	0	34	0	39	0	73	0	34	0	39	0	73	0	0	0	0	0	0
病院	高松	高松市	医療法人社団新進会 おさか脳神経外科病院	0	50	19	0	0	69	0	50	19	0	0	69	0	0	0	0	0	0
病院	高松	高松市	一般財団法人三宅医学研究所附属三宅リハビリテーション病院	0	25	36	0	0	61	0	25	36	0	0	61	0	0	0	0	0	0
病院	高松	高松市	整形外科 吉峰病院	0	0	0	60	0	60	0	0	0	60	0	60	0	0	0	0	0	0
病院	高松	高松市	医療法人社団弘徳会マオカ病院	0	29	29	0	0	58	0	0	58	0	0	58	0	▲ 29	29	0	0	0
病院	高松	高松市	医療法人社団 仁樹会 オサカ病院	0	52	0	0	0	52	0	52	0	0	0	52	0	0	0	0	0	0
病院	高松	高松市	医療法人社団有史会 高島病院	0	0	0	50	0	50	0	0	0	50	0	50	0	0	0	0	0	0
病院	高松	高松市	医療法人社団和広会伊達病院	0	24	0	26	0	50	0	0	24	26	0	50	0	▲ 24	24	0	0	0
病院	高松	高松市	医療法人社団康生会 高松大林病院	0	0	0	49	0	49	0	0	0	49	0	49	0	0	0	0	0	0
病院	高松	高松市	医療法人社団啓友会久米川病院	0	49	0	0	0	49	0	49	0	0	0	49	0	0	0	0	0	0
病院	高松	高松市	栄光会ルカ病院	0	0	0	48	0	48	0	0	0	48	0	48	0	0	0	0	0	0
病院	高松	高松市	医療法人社団藤英会斉藤病院	0	0	0	43	0	43	0	0	0	43	0	43	0	0	0	0	0	0
病院	高松	高松市	医療法人社団研宣会 広瀬病院	0	23	20	0	0	43	0	23	20	0	0	43	0	0	0	0	0	0
病院	高松	高松市	医療法人 社団 三恵会 木太三宅病院	0	31	0	0	0	31	0	31	0	0	0	31	0	0	0	0	0	0

平成26年度病床機能報告制度における機能別病床数の報告状況(医療機関ごと・許可病床数ベース)

病院・有床診療所	二次医療圏	市区町村	医療機関名	2014年7月1日時点						6年経過後						差引き						
				高度急性期	急性期	回復期	慢性期	無回答	計	高度急性期	急性期	回復期	慢性期	無回答	計	高度急性期	急性期	回復期	慢性期	無回答	計	
病院	高松	高松市	国立療養所大島青松園	0	0	0	30	0	30	0	0	0	30	0	30	0	0	0	0	0	0	0
病院	高松	木田郡三木町	香川大学医学部附属病院	566	0	0	0	0	566	566	0	0	0	0	566	0	0	0	0	0	0	0
病院	高松	木田郡三木町	医療法人社団 讃陽堂 松原病院	0	42	0	0	0	42	0	42	0	0	0	42	0	0	0	0	0	0	0
病院	高松	木田郡三木町	医療法人春風会桜村病院	0	37	0	0	0	37	0	37	0	0	0	37	0	0	0	0	0	0	0
有床診療所	高松	高松市	(医)安原マタニティクリニック	0	19	0	0	0	19	0	19	0	0	0	19	0	0	0	0	0	0	0
有床診療所	高松	高松市	サンフラワーマタニティークリニック	0	19	0	0	0	19	0	19	0	0	0	19	0	0	0	0	0	0	0
有床診療所	高松	高松市	なりあい医院	0	0	19	0	0	19	0	0	19	0	0	19	0	0	0	0	0	0	0
有床診療所	高松	高松市	医療社団法人瀧川整形外科医院	0	19	0	0	0	19	0	19	0	0	0	19	0	0	0	0	0	0	0
有床診療所	高松	高松市	医療法人かしむら内科医院	0	0	19	0	0	19	0	0	19	0	0	19	0	0	0	0	0	0	0
有床診療所	高松	高松市	医療法人弘仁会 三条整形外科スポーツクリニック	0	19	0	0	0	19	0	19	0	0	0	19	0	0	0	0	0	0	0
有床診療所	高松	高松市	医療法人社団 海部医院	0	0	19	0	0	19	0	0	19	0	0	19	0	0	0	0	0	0	0
有床診療所	高松	高松市	医療法人社団 慈愛会 阿部内科眼科医院	0	0	19	0	0	19	0	0	19	0	0	19	0	0	0	0	0	0	0
有床診療所	高松	高松市	医療法人社団 田原内科医院	0	0	19	0	0	19	0	0	19	0	0	19	0	0	0	0	0	0	0
有床診療所	高松	高松市	医療法人社団ひまわり会はまもと医院	0	19	0	0	0	19	0	19	0	0	0	19	0	0	0	0	0	0	0
有床診療所	高松	高松市	医療法人社団庵治整形外科・内科医院	0	19	0	0	0	19	0	19	0	0	0	19	0	0	0	0	0	0	0
有床診療所	高松	高松市	医療法人社団康和会三好外科胃腸科医院	0	0	19	0	0	19	0	0	19	0	0	19	0	0	0	0	0	0	0
有床診療所	高松	高松市	医療法人社団高松脳神経外科・外科医院	0	0	19	0	0	19	0	0	19	0	0	19	0	0	0	0	0	0	0
有床診療所	高松	高松市	医療法人社団高島医院	0	19	0	0	0	19	0	0	19	0	0	19	0	▲ 19	19	0	0	0	0
有床診療所	高松	高松市	医療法人社団三好内科医院	0	0	19	0	0	19	0	0	19	0	0	19	0	0	0	0	0	0	0
有床診療所	高松	高松市	医療法人社団小川内科医院	0	0	0	19	0	19	0	0	0	19	0	19	0	0	0	0	0	0	0
有床診療所	高松	高松市	医療法人社団少将井いがわ医院	0	19	0	0	0	19	0	19	0	0	0	19	0	0	0	0	0	0	0
有床診療所	高松	高松市	医療法人社団仁泉会西岡医院	0	0	0	19	0	19	0	0	0	19	0	19	0	0	0	0	0	0	0
有床診療所	高松	高松市	医療法人社団泰平会佐藤クリニック	0	0	19	0	0	19	0	0	19	0	0	19	0	0	0	0	0	0	0
有床診療所	高松	高松市	医療法人社団大嶋整形外科医院	0	0	0	0	19	19	0	0	0	0	19	19	0	0	0	0	0	0	0
有床診療所	高松	高松市	医療法人社団谷本内科医院	0	0	19	0	0	19	0	0	19	0	0	19	0	0	0	0	0	0	0
有床診療所	高松	高松市	医療法人社団中空医院	0	0	0	19	0	19	0	0	0	19	0	19	0	0	0	0	0	0	0
有床診療所	高松	高松市	医療法人社団藤井外科胃腸科・整形外科	0	0	19	0	0	19	0	0	19	0	0	19	0	0	0	0	0	0	0
有床診療所	高松	高松市	医療法人社団博翔会高田整形外科医院	0	0	0	19	0	19	0	0	0	19	0	19	0	0	0	0	0	0	0
有床診療所	高松	高松市	医療法人社団緑会トイバナクリニック	0	0	0	19	0	19	0	0	0	19	0	19	0	0	0	0	0	0	0
有床診療所	高松	高松市	医療法人社団緑林会恵生産婦人科医院	0	19	0	0	0	19	0	19	0	0	0	19	0	0	0	0	0	0	0
有床診療所	高松	高松市	医療法人整愛会整形外科高松厚生クリニック	0	0	19	0	0	19	0	0	19	0	0	19	0	0	0	0	0	0	0

平成26年度病床機能報告制度における機能別病床数の報告状況(医療機関ごと・許可病床数ベース)

病院・有床診療所	二次医療圏	市区町村	医療機関名	2014年7月1日時点						6年経過後						差引き					
				高度急性期	急性期	回復期	慢性期	無回答	計	高度急性期	急性期	回復期	慢性期	無回答	計	高度急性期	急性期	回復期	慢性期	無回答	計
有床診療所	高松	高松市	五番丁医院	0	19	0	0	0	19	0	19	0	0	0	19	0	0	0	0	0	0
有床診療所	高松	高松市	四宮医院	0	0	0	19	0	19	0	0	0	19	0	19	0	0	0	0	0	0
有床診療所	高松	高松市	森産婦人科医院	0	19	0	0	0	19	0	19	0	0	0	19	0	0	0	0	0	0
有床診療所	高松	高松市	杉上産婦人科医院	0	19	0	0	0	19	0	19	0	0	0	19	0	0	0	0	0	0
有床診療所	高松	高松市	太田中央医院	0	0	19	0	0	19	0	0	0	19	0	19	0	0	▲ 19	19	0	0
有床診療所	高松	高松市	木村内科呼吸器科医院	0	0	0	19	0	19	0	0	0	19	0	19	0	0	0	0	0	0
有床診療所	高松	高松市	医療法人福生会多田羅内科クリニック	0	0	18	0	0	18	0	0	18	0	18	0	0	0	0	0	0	0
有床診療所	高松	高松市	医療法人社団赤松内科医院	0	0	0	0	16	16	0	0	0	0	16	16	0	0	0	0	0	0
有床診療所	高松	高松市	たけべ乳腺外科クリニック	0	15	0	0	0	15	0	15	0	0	0	15	0	0	0	0	0	0
有床診療所	高松	高松市	医療法人社団 大塚整形外科医院	0	0	0	0	15	15	0	0	0	0	15	15	0	0	0	0	0	0
有床診療所	高松	高松市	医療法人社団恵生会十河診療所	0	0	0	0	15	15	0	0	0	0	15	15	0	0	0	0	0	0
有床診療所	高松	高松市	河西医院	0	0	13	0	0	13	0	0	13	0	13	0	0	0	0	0	0	0
有床診療所	高松	高松市	水原医院	0	0	0	13	0	13	0	0	0	13	0	13	0	0	0	0	0	0
有床診療所	高松	高松市	医療法人よつばウィメンズクリニック	0	12	0	0	0	12	0	12	0	0	0	12	0	0	0	0	0	0
有床診療所	高松	高松市	医療法人社団 玄道会 小林医院	0	0	10	0	0	10	0	0	10	0	10	0	0	0	0	0	0	0
有床診療所	高松	高松市	医療法人沼本産婦人科医院	0	8	0	0	0	8	0	8	0	0	0	8	0	0	0	0	0	0
有床診療所	高松	高松市	医療法人社団 谷崎眼科医院	0	6	0	0	0	6	0	6	0	0	0	6	0	0	0	0	0	0
有床診療所	高松	高松市	医療法人社団 立心会 高松ハートクリニック	0	6	0	0	0	6	0	6	0	0	0	6	0	0	0	0	0	0
有床診療所	高松	高松市	一般財団法人三宅医学研究所附属セントラルパーククリニック	0	5	0	0	0	5	0	5	0	0	0	5	0	0	0	0	0	0
有床診療所	高松	高松市	加藤眼科医院	0	5	0	0	0	5	0	5	0	0	0	5	0	0	0	0	0	0
有床診療所	高松	高松市	医療法人社団 西原眼科医院	0	4	0	0	0	4	0	4	0	0	0	4	0	0	0	0	0	0
有床診療所	高松	高松市	医療法人 安藤レディースクリニック	0	3	0	0	0	3	0	3	0	0	0	3	0	0	0	0	0	0
有床診療所	高松	高松市	医療法人社団健愛会あきやまクリニック	0	3	0	0	0	3	0	3	0	0	0	3	0	0	0	0	0	0
有床診療所	高松	高松市	医療法人社団菅原眼科医院	0	3	0	0	0	3	0	3	0	0	0	3	0	0	0	0	0	0
有床診療所	高松	高松市	かつが整形外科クリニック	0	2	0	0	0	2	0	2	0	0	0	2	0	0	0	0	0	0
有床診療所	高松	高松市	医療法人社団はらだ産婦人科医院	0	2	0	0	0	2	0	2	0	0	0	2	0	0	0	0	0	0
有床診療所	高松	木田郡三木町	医療法人 社団 一真会 川人外科内科	0	19	0	0	0	19	0	0	19	0	0	19	0	▲ 19	19	0	0	0
有床診療所	高松	木田郡三木町	医療法人社団小山眼科医院	0	10	0	0	0	10	0	10	0	0	0	10	0	0	0	0	0	0
有床診療所	高松	香川郡直島町	直島町立診療所	0	19	0	0	0	19	0	19	0	0	0	19	0	0	0	0	0	0
	高松 集計			1,084	2,843	560	1,062	249	5,798	1,147	2,581	776	1,121	173	5,798	63	▲ 262	216	59	▲ 76	0



平成26年度病床機能報告制度における機能別病床数の報告状況(医療機関ごと・許可病床数ベース)

病院・有床診療所	二次医療圏	市区町村	医療機関名	2014年7月1日時点						6年経過後						差引き					
				高度急性期	急性期	回復期	慢性期	無回答	計	高度急性期	急性期	回復期	慢性期	無回答	計	高度急性期	急性期	回復期	慢性期	無回答	計
病院	中讃	丸亀市	独立行政法人労働者健康福祉機構香川労災病院	16	388	0	0	0	404	16	388	0	0	0	404	0	0	0	0	0	0
病院	中讃	丸亀市	医療法人社団重仁麻田総合病院	0	172	42	86	0	300	0	145	95	60	0	300	0	▲27	53	▲26	0	0
病院	中讃	丸亀市	医療法人社団岐山会 篠原記念病院	0	0	0	153	0	153	0	0	0	153	0	153	0	0	0	0	0	
病院	中讃	丸亀市	医療法人社団宝樹みやの会宮野病院	0	30	0	51	0	81	0	30	0	51	0	81	0	0	0	0	0	
病院	中讃	丸亀市	医療法人社団健仁会岩本病院	0	0	31	42	0	73	0	0	31	42	0	73	0	0	0	0	0	
病院	中讃	丸亀市	医療法人社団厚仁会 厚仁病院	0	0	0	66	0	66	0	0	0	66	0	66	0	0	0	0	0	
病院	中讃	丸亀市	医療法人仁寿会吉田病院	0	0	24	38	0	62	0	0	24	38	0	62	0	0	0	0	0	
病院	中讃	丸亀市	医療法人社団清風会中山病院	0	0	0	54	0	54	0	0	0	54	0	54	0	0	0	0	0	
病院	中讃	丸亀市	医療法人社団更新会丸亀林病院	0	0	0	48	0	48	0	0	0	48	0	48	0	0	0	0	0	
病院	中讃	坂出市	社会医療法人財団大樹会総合病院回生病院	24	327	0	0	0	351	24	327	0	0	0	351	0	0	0	0	0	
病院	中讃	坂出市	総合病院 坂出市立病院	0	216	0	0	0	216	0	216	0	0	0	216	0	0	0	0	0	
病院	中讃	坂出市	坂出聖マルチン病院	0	156	0	40	0	196	0	156	0	40	0	196	0	0	0	0	0	
病院	中讃	坂出市	医療法人社団赤心会 赤沢病院	0	0	0	42	0	42	0	0	0	42	0	42	0	0	0	0	0	
病院	中讃	坂出市	医療法人社団西山脳神経外科病院	0	0	41	0	0	41	0	0	41	0	0	41	0	0	0	0	0	
病院	中讃	善通寺市	独立行政法人国立病院機構四国こどもとおとなの医療センター	52	400	0	215	0	667	52	400	0	215	0	667	0	0	0	0	0	
病院	中讃	善通寺市	医療法人社団 純心会 善通寺前田病院	0	0	46	0	0	46	0	0	46	0	0	46	0	0	0	0	0	
病院	中讃	善通寺市	医療法人社団真弘会 谷病院	0	43	0	0	0	43	0	43	0	0	0	43	0	0	0	0	0	
病院	中讃	綾歌郡綾川町	香川県厚生農業協同組合連合会滝宮総合病院	0	152	35	0	0	187	0	152	35	0	0	187	0	0	0	0	0	
病院	中讃	綾歌郡綾川町	綾川町国民健康保険陶病院	0	35	0	28	0	63	0	35	0	28	0	63	0	0	0	0	0	
病院	中讃	仲多度郡琴平町	医療法人 慶昭会 おおにし病院	0	24	0	100	0	124	0	24	0	100	0	124	0	0	0	0	0	
病院	中讃	仲多度郡琴平町	医療法人社団たけお会岩佐病院	0	29	0	34	0	63	0	29	0	34	0	63	0	0	0	0	0	
病院	中讃	仲多度郡多度津町	医療法人社団ひかり会河内病院	0	0	0	60	0	60	0	0	0	60	0	60	0	0	0	0	0	
病院	中讃	仲多度郡多度津町	医療法人社団みどり会 加藤病院	0	0	0	43	0	43	0	0	0	43	0	43	0	0	0	0	0	
病院	中讃	仲多度郡多度津町	多度津三宅病院	0	0	0	29	0	29	0	0	29	0	0	29	0	0	29	▲29	0	
病院	中讃	仲多度郡まんのう町	医療法人 圭良会 永生病院	0	0	40	90	0	130	0	0	40	90	0	130	0	0	0	0	0	
有床診療所	中讃	丸亀市	医療法人 恵基会	0	19	0	0	0	19	0	19	0	0	0	19	0	0	0	0	0	
有床診療所	中讃	丸亀市	医療法人社団杏和会大西外科医院	0	0	19	0	0	19	0	0	19	0	0	19	0	0	0	0	0	
有床診療所	中讃	丸亀市	医療法人社団丸亀おのクリニック	0	0	19	0	0	19	0	0	19	0	0	19	0	0	0	0	0	
有床診療所	中讃	丸亀市	医療法人社団誠和会中野外科胃腸科医院	0	0	0	19	0	19	0	0	0	19	0	19	0	0	0	0	0	
有床診療所	中讃	丸亀市	医療法人社団田村クリニック	0	0	0	19	0	19	0	0	0	19	0	19	0	0	0	0	0	

平成26年度病床機能報告制度における機能別病床数の報告状況(医療機関ごと・許可病床数ベース)

病院・有床診療所	二次医療圏	市区町村	医療機関名	2014年7月1日時点						6年経過後						差引き						
				高度急性期	急性期	回復期	慢性期	無回答	計	高度急性期	急性期	回復期	慢性期	無回答	計	高度急性期	急性期	回復期	慢性期	無回答	計	
有床診療所	中讃	丸亀市	香川クリニック	0	0	19	0	0	19	0	0	19	0	0	19	0	0	0	0	0	0	0
有床診療所	中讃	丸亀市	辻松外科内科医院	0	0	0	0	18	18	0	0	0	0	18	18	0	0	0	0	0	0	0
有床診療所	中讃	丸亀市	医療法人社団 ひらの産婦人科医院	0	15	0	0	0	15	0	15	0	0	0	15	0	0	0	0	0	0	0
有床診療所	中讃	丸亀市	医療法人社団宮井内科医院	0	14	0	0	0	14	0	14	0	0	0	14	0	0	0	0	0	0	0
有床診療所	中讃	坂出市	(医)秀和会 かじはらペインクリニック	0	0	0	19	0	19	0	0	0	19	0	19	0	0	0	0	0	0	0
有床診療所	中讃	坂出市	医療法人社団 永井整形外科医院	0	0	19	0	0	19	0	0	19	0	0	19	0	0	0	0	0	0	0
有床診療所	中讃	坂出市	医療法人社団まえた整形外科外科医院	0	19	0	0	0	19	0	19	0	0	0	19	0	0	0	0	0	0	0
有床診療所	中讃	坂出市	医療法人社団聖モニカ会聖母眼科医院	0	13	0	0	0	13	0	13	0	0	0	13	0	0	0	0	0	0	0
有床診療所	中讃	善通寺市	医療法人高樹会ふじた医院	0	0	0	19	0	19	0	0	0	19	0	19	0	0	0	0	0	0	0
有床診療所	中讃	善通寺市	医療法人社団大杉脳神経外科医院	0	0	0	19	0	19	0	0	19	0	0	19	0	0	19	▲ 19	0	0	0
有床診療所	中讃	善通寺市	医療法人社団功寿会 アイシークリニック	0	0	0	18	0	18	0	0	0	18	0	18	0	0	0	0	0	0	0
有床診療所	中讃	綾歌郡宇多津町	医療法人社団清仁会宇多津クリニック	0	0	0	19	0	19	0	0	0	19	0	19	0	0	0	0	0	0	0
有床診療所	中讃	綾歌郡宇多津町	医療法人社団清仁会宇多津浜クリニック	0	0	0	19	0	19	0	0	0	19	0	19	0	0	0	0	0	0	0
有床診療所	中讃	綾歌郡宇多津町	井上胃腸科肛門科クリニック	0	19	0	0	0	19	0	19	0	0	0	19	0	0	0	0	0	0	0
有床診療所	中讃	綾歌郡綾川町	医療法人社団有隣会溝渕クリニック	0	0	0	18	0	18	0	0	0	18	0	18	0	0	0	0	0	0	0
有床診療所	中讃	仲多度郡琴平町	医療法人社団愛徳会池田内科医院	0	0	0	18	0	18	0	0	0	18	0	18	0	0	0	0	0	0	0
有床診療所	中讃	仲多度郡多度津町	医療法人社団昌樹会ウツミ整形外科医院	0	19	0	0	0	19	0	19	0	0	0	19	0	0	0	0	0	0	0
有床診療所	中讃	仲多度郡多度津町	桃陵クリニック	0	0	18	0	0	18	0	0	18	0	0	18	0	0	0	0	0	0	0
有床診療所	中讃	仲多度郡まんのう町	医療法人社団小国医院	0	19	0	0	0	19	0	19	0	0	0	19	0	0	0	0	0	0	0
	中讃 集計			92	2,109	353	1,406	18	3,978	92	2,082	454	1,332	18	3,978	0	▲ 27	101	▲ 74	0	0	0

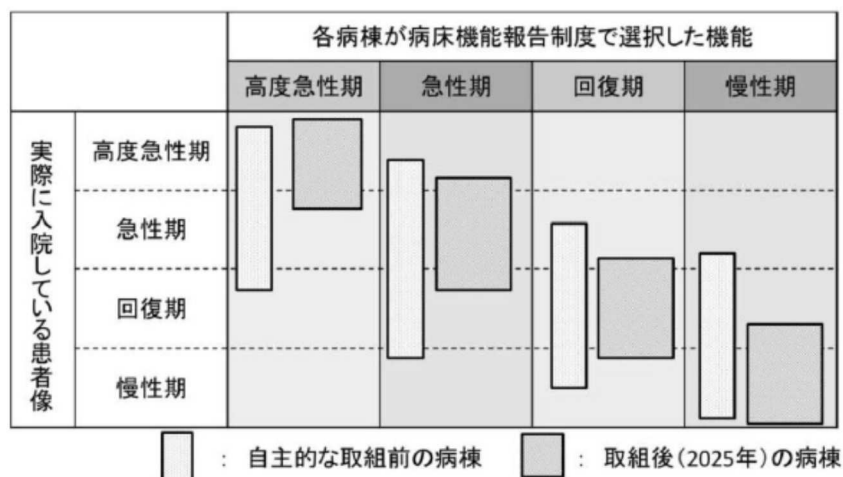
平成26年度病床機能報告制度における機能別病床数の報告状況(医療機関ごと・許可病床数ベース)

病院・有床診療所	二次医療圏	市区町村	医療機関名	2014年7月1日時点						6年経過後						差引き					
				高度急性期	急性期	回復期	慢性期	無回答	計	高度急性期	急性期	回復期	慢性期	無回答	計	高度急性期	急性期	回復期	慢性期	無回答	計
病院	三豊	観音寺市	三豊総合病院	20	458	0	0	0	478	20	364	94	0	0	478	0	▲ 94	94	0	0	0
病院	三豊	観音寺市	医療法人社団豊南会香川井下病院	0	98	0	145	0	243	0	98	0	145	0	243	0	0	0	0	0	0
病院	三豊	観音寺市	医療法人社団寿愛会羽崎病院	0	40	0	60	0	100	0	40	0	60	0	100	0	0	0	0	0	0
病院	三豊	三豊市	三豊市立永康病院	0	0	0	140	0	140	0	0	140	0	0	140	0	0	140	▲ 140	0	0
病院	三豊	三豊市	医療法人社団愛有会 岩崎病院	0	60	0	48	0	108	0	60	0	48	0	108	0	0	0	0	0	0
病院	三豊	三豊市	三豊市立西香川病院	0	0	60	30	0	90	0	0	60	30	0	90	0	0	0	0	0	0
病院	三豊	三豊市	医療法人社団和風会 橋本病院	0	0	89	0	0	89	0	0	89	0	0	89	0	0	0	0	0	0
病院	三豊	三豊市	森川整形外科病院	0	41	0	0	0	41	0	41	0	0	0	41	0	0	0	0	0	0
病院	三豊	三豊市	白井病院	0	40	0	0	0	40	0	40	0	0	0	40	0	0	0	0	0	0
病院	三豊	三豊市	医療法人社団新栄会 細川病院	0	6	0	33	0	39	0	6	0	33	0	39	0	0	0	0	0	0
有床診療所	三豊	観音寺市	医療法人社団 メディカルクラブ大興和 クリニック池田	0	0	19	0	0	19	0	0	19	0	0	19	0	0	0	0	0	0
有床診療所	三豊	観音寺市	医療法人社団みとし会クニタクリニック	0	19	0	0	0	19	0	19	0	0	0	19	0	0	0	0	0	0
有床診療所	三豊	観音寺市	医療法人社団久保外科整形外科医院	0	0	0	19	0	19	0	0	0	19	0	19	0	0	0	0	0	0
有床診療所	三豊	観音寺市	医療法人社団国土外科医院	0	0	0	0	19	19	0	0	0	0	19	19	0	0	0	0	0	0
有床診療所	三豊	観音寺市	医療法人社団素耕会富士クリニック	0	0	0	0	19	19	0	0	0	0	19	19	0	0	0	0	0	0
有床診療所	三豊	観音寺市	医療法人社団力正会小林整形外科医院	0	19	0	0	0	19	0	19	0	0	0	19	0	0	0	0	0	0
有床診療所	三豊	観音寺市	今滝医院	0	0	15	0	0	15	0	0	15	0	0	15	0	0	0	0	0	0
有床診療所	三豊	観音寺市	森内科医院	0	0	0	12	0	12	0	0	0	12	0	12	0	0	0	0	0	0
有床診療所	三豊	観音寺市	医療法人社団高室医院	0	0	0	10	0	10	0	0	0	10	0	10	0	0	0	0	0	0
有床診療所	三豊	観音寺市	近藤眼科医院	0	6	0	0	0	6	0	6	0	0	0	6	0	0	0	0	0	0
有床診療所	三豊	観音寺市	医療法人社団田中眼科医院	0	4	0	0	0	4	0	4	0	0	0	4	0	0	0	0	0	0
有床診療所	三豊	三豊市	医療法人社団 山地外科医院	0	0	0	19	0	19	0	0	0	19	0	19	0	0	0	0	0	0
有床診療所	三豊	三豊市	医療法人社団 十仁会 多田医院	0	19	0	0	0	19	0	19	0	0	0	19	0	0	0	0	0	0
有床診療所	三豊	三豊市	医療法人社団池田外科医院	0	0	0	19	0	19	0	0	0	19	0	19	0	0	0	0	0	0
				20	810	183	535	38	1,586	20	716	417	395	38	1,586	0	▲ 94	234	▲ 140	0	0
				1,196	6,367	1,096	3,611	317	12,587	1,259	5,984	1,703	3,412	229	12,587	63	▲ 383	607	▲ 199	▲ 88	0

地域医療構想策定ガイドライン（抜粋）

- 各医療機関は、自らの行っている医療内容やその体制に基づき、将来目指していく医療について検討を行うことが必要となる。
- その上で、自院内の病床の機能分化を進めるに当たり、病床機能報告制度により、同一構想区域における他の医療機関の各機能の選択状況等を把握することが可能になる。
- また、地域医療構想により、構想区域における病床の機能区分ごとの平成 37 年（2025 年）における必要病床数も把握することが可能になる。  
 これら 2 つの情報（データ）を比較したり、別紙に掲げる他の情報を参考にすることで、地域における自院内の病床機能の相対的位置付けを客観的に把握した上で、以下のような自主的な取組を進めることが可能になる。
- まず、様々な病期の患者が入院している個々の病棟について、高度急性期機能から慢性期機能までの選択を行った上で、病棟単位で当該病床の機能に応じた患者の収れんのさせ方や、それに応じた必要な体制の構築などを検討することが望ましい。（収れんのイメージは図のとおりであり、将来も病棟ごとに選択した機能と患者像が完全に一致することを想定しているものではない。）

【患者の収れんのイメージ】



- 併せて、自主的な取組を踏まえ、地域医療構想調整会議を活用した医療機関相互の協議により、地域における病床の機能の分化と連携に応じた自院の位置付けを確認することが可能になる。  
 例えば、がん入院医療の役割を医療機関の間で臓器別に分担すること、回復期のリハビリテーション機能を集約化すること、療養病床について在宅医療等への転換を進めること等が挙げられる。  
 以上の取組を受け、次年度の病床機能報告への反映や地域医療介護総合確保基金の活用を検討し、更なる自院の運営の改善と地域における役割の明確化を図る。
- また、これらの取組により、区域全体で見ても、病床機能報告制度における病棟の報告病床数と、地域医療構想における必要病床数が次第に収れんされていき、不足する機能の解消や、患者数との整合が図れることになる。
- なお、医療機関がこのような取組を行う際には、患者・住民の理解が不可欠であり、自らの状態に応じた医療機能や医療機関を選択することが重要であるため、医療機関だけではなく、保険者や関係者を巻き込んで、患者・住民への啓発に取り組むべきである。