

1 有権者数の推移の推定

(1) 選挙区(地方区)

回数	執行年月日	選挙人名簿登録者数		選挙当日有権者数		投票者数		棄権者数		有効投票数	無効投票数	無効投票率(%)	NHK党	立憲民主党	日本維新の会	国民民主党	自由民主党	政 党 別 得 票 数	日本社会党	民主党	その他の政党	諸 派	無所属	
		男	女	計	男	女	計	男	女															計
1	昭 22. 4. 20	-	-	-	-	498,621	-	-	-	305,753	19,648	-	-	-	-	-	-	-	33,274	-	116,931	-	60,377	
2	昭 25. 6. 4	244,041	278,448	522,489	241,507	275,650	517,157	206,358	219,560	425,918	35,149	56,090	91,239	400,042	25,843	6,07	-	-	204,595	-	-	-	-	
3	昭 28. 4. 24	248,965	285,206	534,171	247,978	284,132	532,110	187,549	198,086	385,635	60,429	86,046	146,475	363,016	22,578	5,86	-	-	30,503	-	-	(改進黨)	69,522	196,448
4	昭 31. 7. 8	261,462	297,563	559,025	260,673	296,581	557,254	192,144	202,580	394,724	68,529	94,001	162,530	374,841	19,852	5,03	-	-	211,738	-	-	-	-	-
補欠	昭 32. 6. 28	264,875	301,650	566,525	263,659	300,105	563,764	164,080	160,894	324,974	94,579	139,211	238,790	322,351	2,621	0,81	-	-	162,205	-	-	-	-	1,583
5	昭 34. 6. 2	273,925	313,955	587,880	268,453	307,619	576,072	187,319	199,805	387,124	81,134	107,814	188,948	370,487	16,603	4,29	-	-	206,805	-	-	-	-	-
6	昭 37. 7. 1	269,218	314,397	583,615	264,365	309,820	574,185	202,642	232,073	434,715	61,723	77,747	139,470	413,334	21,298	4,90	-	-	242,921	-	-	-	-	-
7	昭 40. 7. 4	271,268	319,524	590,792	265,683	313,732	579,415	192,381	226,907	419,288	73,302	86,825	160,127	376,061	43,173	10,30	-	-	174,302	-	-	-	-	-
8	昭 43. 7. 7	281,520	330,564	612,084	278,276	327,108	605,384	210,001	249,435	459,436	68,275	77,673	145,948	421,112	38,273	8,33	-	-	260,202	-	-	-	-	-
9	昭 46. 6. 27	302,555	349,141	651,696	301,025	347,875	648,900	185,105	213,218	398,323	115,920	134,657	250,577	373,461	24,825	6,23	-	-	167,201	-	-	-	-	-
補欠	昭 49. 1. 27	316,170	359,441	675,611	314,502	358,218	672,720	188,604	210,687	399,291	125,898	147,531	273,429	392,637	6,639	1,66	-	-	209,522	-	-	-	-	-
10	昭 49. 7. 7	317,496	360,083	677,579	315,887	358,829	674,716	229,362	264,028	493,390	86,525	94,801	181,326	462,127	31,217	6,33	-	-	234,363	-	-	-	-	-
11	昭 52. 7. 10	328,956	370,130	699,086	327,342	368,878	696,220	243,630	283,302	526,932	83,712	85,576	169,288	504,265	22,631	4,30	-	-	257,542	-	-	-	-	-
12	昭 55. 6. 22	337,800	379,215	717,015	336,112	378,055	714,167	260,522	302,031	562,553	75,590	76,024	151,614	506,893	55,593	9,88	-	-	278,668,525	-	-	-	-	201,083,432
(遷 率 区)																								
13	昭 58. 6. 26	346,141	387,084	733,225	344,640	386,000	730,640	190,822	216,431	407,253	153,718	169,569	323,287	386,482	20,863	5,12	-	-	236,116	-	-	-	-	-
14	昭 61. 7. 6	352,332	394,134	746,466	350,658	393,276	743,934	264,801	308,026	572,827	85,857	85,250	171,107	508,479	64,259	11,22	-	-	326,446	-	-	-	-	-
15	平 元. 7. 23	360,883	403,606	764,489	358,942	402,321	761,263	242,712	276,061	518,773	116,230	126,260	242,490	500,370	18,376	3,54	-	-	217,170	-	-	-	-	-
16	平 4. 7. 26	370,049	412,920	782,969	367,741	411,189	778,930	196,578	222,487	419,065	171,163	188,702	359,865	399,165	19,883	4,74	-	-	247,574	-	-	-	-	-
17	平 7. 7. 23	381,884	424,488	806,372	379,582	422,838	802,420	177,645	197,792	375,437	201,937	225,046	426,983	363,672	11,760	3,13	-	-	163,817	-	-	-	-	-
18	平 10. 7. 12	389,259	431,690	820,949	387,415	430,356	817,771	210,820	234,822	445,742	176,495	195,534	372,029	411,173	34,556	7,75	-	-	178,987	-	-	-	-	-
19	平 13. 7. 29	396,949	438,791	835,740	394,080	436,475	830,555	211,070	237,393	448,463	183,010	199,082	382,092	425,113	23,337	5,20	-	-	263,814	-	-	-	-	-
20	平 16. 7. 11	397,063	439,372	836,435	395,431	438,103	833,534	219,459	240,676	460,135	175,972	197,427	373,399	438,296	21,835	4,75	-	-	204,392	-	-	-	-	-
21	平 19. 7. 29	400,124	441,306	841,430	396,793	438,880	835,673	234,875	256,870	491,745	161,918	182,010	343,928	480,248	11,484	2,34	-	-	194,804	-	-	-	-	-
22	平 22. 7. 11	395,677	437,373	833,050	393,776	435,922	829,698	227,755	251,100	478,855	166,021	184,822	350,843	459,810	19,035	3,98	-	-	236,134	-	-	-	-	-
23	平 25. 7. 21	394,902	435,203	830,105	393,050	433,880	826,930	207,875	222,829	430,704	185,175	211,051	396,226	416,211	14,485	3,36	-	-	233,270	-	-	-	-	-
24	平 28. 7. 10	399,086	437,537	836,623	397,581	436,478	834,059	200,317	217,075	417,392	197,264	219,403	416,667	398,924	18,468	4,42	-	-	259,854	-	-	-	-	-
25	令 元. 7. 21	396,350	432,221	828,571	394,650	430,840	825,490	181,556	192,443	379,999	213,094	238,397	451,491	363,203	10,792	2,89	-	-	196,126	-	-	-	-	-
26	令 4. 7. 10	388,292	422,927	811,219	386,853	421,777	808,630	190,832	207,189	398,021	196,021	214,588	410,609	386,649	11,371	2,86	-	-	199,135	-	-	-	-	-

(注) 第21回以降は在外分を含む。

(2) 比例代表 (全国区)

回数	執行年月日	選挙人名簿登録者数			選挙当日有権者数			投票者数			棄権者数			有効投票数	無効投票数	有効投票率 (%)
		男	女	計	男	女	計	男	女	計	男	女	計			
1	昭 22. 4. 20	-	-	-	498,621	-	-	325,233	-	-	-	-	-	269,381	55,852	-
2	昭 25. 6. 4	244,041	278,448	522,489	241,507	275,650	517,157	206,346	219,554	425,900	35,161	56,096	91,257	389,661	36,226	8.51
3	昭 28. 4. 24	248,971	285,206	534,177	247,978	284,132	532,110	187,542	198,093	385,635	60,436	86,039	146,475	349,269	36,279	9.41
4	昭 31. 7. 8	261,462	297,563	559,025	260,673	296,581	557,254	192,089	202,531	394,620	68,584	94,050	162,634	346,913	47,602	12.07
5	昭 34. 6. 2	273,925	313,955	587,880	268,453	307,619	576,072	187,287	199,773	387,060	81,166	107,846	189,012	356,092	30,906	7.99
6	昭 37. 7. 1	269,218	314,397	583,615	264,365	309,820	574,185	202,608	232,027	434,635	61,757	77,793	139,550	393,728	40,792	9.39
7	昭 40. 7. 4	271,268	319,524	590,792	265,683	313,732	579,415	192,363	226,879	419,242	73,320	86,853	160,173	386,635	32,541	7.76
8	昭 43. 7. 7	281,520	330,564	612,084	278,276	327,108	605,384	209,997	249,417	459,414	68,279	77,691	145,970	429,089	30,256	6.59
9	昭 46. 6. 27	302,555	349,141	651,696	301,025	347,875	648,900	185,098	213,215	398,313	115,927	134,660	250,587	369,342	28,917	7.26
10	昭 49. 7. 7	317,496	360,083	677,579	315,887	358,829	674,716	229,350	264,011	493,361	86,537	94,818	181,355	461,198	32,127	6.51
11	昭 52. 7. 10	328,956	370,130	699,086	327,342	368,878	696,220	243,609	283,265	526,874	83,733	85,613	169,346	482,532	44,272	8.40
12	昭 55. 6. 22	337,800	379,215	717,015	336,112	378,055	714,167	260,482	301,980	562,462	75,630	76,075	151,705	502,515	59,840	10.64
(比例代表)																
13	昭 58. 6. 26	346,141	387,084	733,225	344,640	386,000	730,640	190,915	216,422	407,337	153,725	169,578	323,303	393,544	13,721	3.37
14	昭 61. 7. 6	352,332	394,134	746,466	350,658	393,276	743,934	264,749	307,988	572,737	85,909	85,288	171,197	511,116	61,514	10.74
15	平 元. 7. 23	360,883	403,606	764,489	358,942	402,321	761,263	242,681	276,026	518,707	116,261	126,295	242,556	493,387	25,260	4.87
16	平 4. 7. 26	370,049	412,920	782,969	367,741	411,189	778,930	196,547	222,446	418,993	171,194	188,743	359,937	391,591	27,379	6.53
17	平 7. 7. 23	381,884	424,488	806,372	379,582	422,838	802,420	177,625	197,757	375,382	201,957	225,081	427,038	351,386	23,964	6.38
18	平 10. 7. 12	389,259	431,690	820,949	387,415	430,356	817,771	210,914	234,810	445,724	176,501	195,546	372,047	424,014	21,685	4.87
19	平 13. 7. 29	397,147	438,972	836,119	394,274	436,652	830,926	211,107	237,393	448,500	183,167	199,259	382,426	426,272	22,147	4.94
20	平 16. 7. 11	397,266	439,579	836,845	395,634	438,309	833,943	219,488	240,706	460,194	176,146	197,603	373,749	442,279	17,889	3.89
21	平 19. 7. 29	400,124	441,306	841,430	396,793	438,880	835,673	234,853	256,835	491,688	161,940	182,045	343,985	473,388	18,294	3.72
22	平 22. 7. 11	395,677	437,373	833,050	393,776	435,922	829,698	227,746	251,110	478,856	166,030	184,812	350,842	464,773	14,070	2.94
23	平 25. 7. 21	394,902	435,203	830,105	393,050	433,880	826,930	207,873	222,824	430,697	185,177	211,056	396,233	416,813	13,872	3.22
24	平 28. 7. 10	399,086	437,537	836,623	397,581	436,478	834,059	200,330	217,072	417,402	197,251	219,406	416,657	402,683	14,708	3.52
25	令 元. 7. 21	396,350	432,221	828,571	394,650	430,840	825,490	181,543	192,437	373,980	213,107	238,403	451,510	362,200	11,769	3.15
26	令 4. 7. 10	388,292	422,927	811,219	386,853	421,777	808,630	190,821	207,195	398,016	196,032	214,582	410,614	387,458	10,549	2.65

(注) 第19回以降は在外分を含む。

2 立 候 補 者 (地 方 区 ・ 選 挙 区)

執行年月日	出生年月日	候補者氏名	本 籍	住 所	生年月日(年齢)	所 属 党 派	職 業	得 票 数
昭22. 4. 20	22. 3. 20	○ 三 好 太 郎	香川県綾歌郡昭和村大字畑田689	香川県綾歌郡昭和村大字畑田689	大 5. 1. 10 (31)	国民協同党	文部教官 香川県青年師範学校勤務	116, 931
3. 22	△ 加 藤 常 夫	高松市幸町79	高松市栗林町866	高松市栗林町866	明38. 4. 30 (41)	日本自由党	香川地区機帆船海運組合理事長	95, 171
3. 26	大 西 川 忠 義	木田郡田中村大字朝倉1394の2	〃	〃	〃 31. 9. 28 (48)	無所属	高松琴平電気鉄道株式会社取締役社長	60, 377
3. 20	石 田 久 宣	香川県綾歌郡昭和村大字畑田689	〃	大川郡志度町21	〃 33. 3. 4 (47)	日本社会党	工場主(石川乾燥工場)	33, 274
3. 31	東 條 正 平	丸亀市柞原町376	〃	綾歌郡王越村大字乃生968	〃 31. 4. 1 (49)	無所属	会社重役	辞 退
3. 31	森 崎 隆 夫	香川県高松市西八ヶ丘町30	〃	仲多度郡四條村556	〃 10. 10. 5 (69)	無所属	会社社長 香川県海外引揚労働組合会長	辞 退
昭25. 6. 4	25. 5. 4	○ 加 藤 常 夫	香川県綾歌郡土器町1435	香川県高松市楠上町677	明37. 2. 8 (46)	日本社会党	著述業	204, 595
5. 4	加 藤 常 夫	高松市幸町79	〃	〃	〃 38. 4. 30 (45)	自由党	会社重役	195, 447
5. 9	立 井 太 郎	木田郡田中村大字朝倉1394の2	〃	〃	〃 38. 7. 17 (44)	自由党	会社重役	辞 退
昭28. 4. 24	28. 3. 24	三 好 太 郎	香川県綾歌郡昭和村大字畑田689	香川県綾歌郡昭和村大字畑田674の13	大 5. 1. 10 (37)	改進黨	農業	66, 543
3. 24	○ 白 星 加 保 一	丸亀市柞原町376	〃	東京都目黒区自由ヶ丘186	明31. 3. 25 (54)	無所属	会社社長	142, 333
3. 24	皇 岡 要 一	愛媛県新居郡角野村大字角野口の137	〃	香川県仲多度郡多度津町中野町	〃 42. 7. 10 (43)	日本社会党	国鉄職員	30, 503
3. 25	岡 天 保 一	香川県高松市西八ヶ丘町30	〃	高松市南新町21	〃 32. 7. 10 (53)	無所属	会社社長	54, 115
3. 28	天 保 一	三豊郡観音寺町元町甲2449	〃	〃	〃 44. 2. 2 (42)	日本教職員政治連盟	無職	69, 522
昭31. 7. 8	31. 6. 12	○ 平 井 太 郎	香川県木田郡三木町田中宇朝倉1394の2	香川県高松市坂入町81	明38. 7. 17 (50)	自由民主党	四国新聞取締役社長	211, 738
6. 12	森 崎 隆 夫	丸亀市土器町1435	〃	〃	〃 37. 2. 8 (53)	日本社会党	無職	163, 103
昭32. 6. 28	32. 6. 2	肥 後 草 隆	鹿児島県日置郡郡山町郡山6475番地	神奈川県逗子市桜山1466番地	大15. 3. 25 (31)	反米遊撃隊	反米遊撃隊長	1, 583
6. 2	○ 増 原 憲 一	香川県丸亀市土器町1435	〃	香川県高松市楠上町567番地	明37. 2. 8 (53)	日本社会党	団体役員	158, 563
6. 4	津 島 川 一 郎	高松市幸町45番地	〃	〃	〃 36. 1. 13 (54)	自由民主党	無職	162, 205
昭34. 6. 2	34. 5. 7	○ 津 島 川 一 郎	香川県坂出市坂出町1434	香川県高松市西内町7番地の22	明21. 1. 1 (71)	自由民主党	団体役員	206, 805
5. 7	前 田 千 年	高松市藤塚町75番地	〃	〃	〃 37. 6. 5 (54)	日本社会党	商業 日本共産党香川県委員会 副委員長	163, 682
昭37. 7. 1	37. 6. 7	石 井 井 井	香川県丸亀市今津町588番地	香川県高松市中新町242番地	大14. 2. 4 (37)	日本共産党	副委員長	11, 654
6. 7	○ 平 井 井 井	高松市片原町56番地	〃	〃	明37. 6. 5 (58)	日本社会党	商業	158, 759
6. 7	○ 平 井 井 井	木田郡三木町田中宇朝倉1394番地の第2	〃	〃	〃 38. 7. 17 (57)	自由民主党	四国新聞社長 西日本放送会長	242, 921
昭40. 7. 4	40. 6. 10	○ 前 田 久 保 一	香川県高松市藤塚町3丁目75番地	香川県高松市藤塚町3丁目5番21号	昭 5. 3. 10 (35)	日本社会党	政党役員	183, 535
6. 10	石 井 井 井	一番町4番地7	〃	〃	明39. 8. 5 (58)	自由民主党	団体役員	174, 302
6. 10	石 井 井 井	丸亀市今津町588番地	〃	〃	大14. 2. 4 (40)	日本共産党	政党役員	18, 224
昭43. 7. 7	43. 6. 13	下 川 能 古 平 森	香川県高松市松福町1丁目9番地	香川県高松市藤塚町3丁目11番1号	大11. 4. 3 (46)	日本共産党	政党役員	20, 948
6. 13	○ 平 井 井 井	香川県香川町大字川東上1325番地	〃	〃	〃 11. 2. 19 (46)	無所属	会社役員	2, 681
6. 13	○ 平 井 井 井	丸亀市広島町青木1113番地	〃	〃	昭 9. 2. 20 (34)	日本社会党	政党役員	135, 249
6. 13	○ 平 井 井 井	木田郡三木町大字朝倉1394番地第2	〃	〃	明38. 7. 17 (62)	自由民主党	会社社長	260, 202
6. 13	○ 平 井 井 井	岡山県小田郡矢掛町里山田582番地	〃	〃	〃 21. 2. 3 (80)	無所属	無職	2, 032
昭46. 6. 27	46. 6. 4	○ 前 田 山 内 庭	香川県高松市藤塚町3丁目75番地	香川県高松市藤塚町3丁目5番21号	昭 5. 3. 10 (41)	日本社会党	参議院議員	190, 019
6. 4	○ 平 井 井 井	丸亀市今津町588番地	〃	〃	大11. 2. 20 (49)	日本共産党	政党役員	16, 241
6. 4	○ 平 井 井 井	丸亀市今津町588番地	〃	〃	明36. 12. 2 (67)	自由民主党	会社顧問	167, 201

昭49. 1. 27 (補欠)	49. 1. 4	○	平谷	井上	たの典	之	香川県高松市藤原町2丁目136番地	香川県高松市藤原町2丁目136番地	香川県高松市錦町2丁目2番5号	昭 6. 11. 22 (42)	自由民主党	会社社長 日本社会党香川県本部副委員長	209, 522
	1. 4		石高	前田	千	年	丸亀市今津町588番地	丸亀市今津町588番地	丸亀市今津町1060番地1	大14. 2. 4 (48)	日本共産党	政党役員	62, 257
	1. 4		高谷	由上	が典	ん	愛媛県宇和島市大浦島外13番地	愛媛県宇和島市大浦島外13番地	東京都世田谷区喜多見4丁目3番地15号	昭 5. 5. 23 (43)	反共全国遊説隊	政治団体系長	2, 368
昭49. 7. 7	49. 6. 14		谷石	由上	之典	年	香川県高松市藤原町2丁目136番地	香川県高松市藤原町2丁目136番地	香川県高松市生山町甲048番地7	昭 3. 9. 8 (45)	日本社会党	政党役員	156, 020
	6. 14		石高	由井	千	年	丸亀市今津町588番地	丸亀市今津町588番地	丸亀市今津町1060番地1	大14. 2. 4 (49)	日本共産党	政党役員	71, 744
	6. 14	○	平	井	た	く	木田郡三木町大字朝倉1394番地第2	木田郡三木町大字朝倉1394番地第2	丸亀市今津町2丁目2番8号	昭 6. 11. 22 (42)	自由民主党	会社社長	234, 363
昭52. 7. 10	52. 6. 17	○	ま	な	け	ん	香川県三豊郡仁尾町大字仁尾丙776番地	香川県高松市伏石町1583番地	香川県高松市伏石町1583番地	昭10. 7. 14 (41)	自由民主党	団体役員	257, 542
	6. 17		前	川	文	直	高松市藤原町3丁目75番地	高松市藤原町3丁目75番地	丸亀市田村町1720番地4	昭 5. 3. 10 (47)	日本社会党	政党役員	228, 999
	6. 17		久	保	彦	彦	丸亀市塩屋町152番地の2	丸亀市塩屋町152番地の2	丸亀市田村町1720番地4	大15. 7. 16 (50)	日本共産党	政党役員	17, 724
昭55. 6. 22	55. 5. 30		か	し	昭	二	香川県高松市木太町1056番地	香川県高松市木太町1056番地	香川県高松市木太町1056番地	昭25. 1. 1 (30)	日本共産党	政党役員	27, 141
	5. 30		い	さ	武	典	伏石町261番地6	伏石町261番地6	伏石町261番地6	昭 22. 4. 3 (33)	無所属	弁護士	127, 510
	5. 30		平	井	さ	よ	東京都品川区南品川15丁目1517番地	東京都品川区南品川15丁目1517番地	天神町8番5号	昭 8. 7. 21 (46)	無所属	主婦	73, 573, 432
	5. 30	○	並	井	た	く	香川県木田郡三木町大字朝倉1394番地第2	香川県木田郡三木町大字朝倉1394番地第2	丸亀市今津町2丁目2番8号	昭 6. 11. 22 (48)	自由民主党	参議院議員	278, 668, 595
昭58. 6. 26	58. 6. 3		き	お	た	く	香川県高松市屋島西町874番地	香川県高松市屋島西町874番地	香川県高松市錦町2丁目2番5号	昭27. 9. 19 (30)	日本社会党	政党役員	123, 529
	6. 3	○	ま	な	け	ん	三豊郡仁尾町大字仁尾丙776番地	三豊郡仁尾町大字仁尾丙776番地	伏石町1583番地	昭10. 7. 14 (47)	自由民主党	団体役員	236, 116
	6. 3		由	料	守	勇	新潟県柏崎市四谷1丁目2087番地9	新潟県柏崎市四谷1丁目2087番地9	六条町1179番地19	昭 24. 9. 7 (33)	日本共産党	政党役員	26, 837
昭61. 7. 6	61. 6. 18	○	平	井	た	く	香川県木田郡三木町大字朝倉1394番地2	香川県木田郡三木町大字朝倉1394番地2	香川県高松市錦町2丁目2番5号	昭 6. 11. 22 (55)	自由民主党	参議院議員	326, 446
	6. 18		き	お	守	勇	高松市屋島西町874番地	高松市屋島西町874番地	屋島西町675番地8	昭 27. 9. 19 (33)	日本社会党	政党役員	155, 522
平元. 7. 23	元. 7. 5		ま	な	け	ん	香川県三豊郡仁尾町大字仁尾丙776番地	香川県三豊郡仁尾町大字仁尾丙776番地	六条町1179番地19	昭 24. 9. 7 (36)	日本共産党	政党役員	26, 511
	7. 5	○	き	お	け	ん	高松市屋島西町874番地	高松市屋島西町874番地	香川県高松市番町3丁目6番15-701号	昭10. 7. 14 (54)	自由民主党	団体役員	217, 170
	7. 5		ふ	じ	代	子	三豊郡豊中町大字笠田竹田675番地	三豊郡豊中町大字笠田竹田675番地	屋島西町675番地8	昭 27. 9. 19 (36)	日本社会党	政党役員	257, 595
	7. 5		山	井	し	げ	香川県木田郡三木町大字池戸3258番地	香川県木田郡三木町大字池戸3258番地	糟紙町2045番地1	昭 23. 12. 15 (40)	日本共産党	政党役員	25, 605
平 4. 7. 26	4. 7. 8		平	渡	智	子	高松市多肥上町1882番地30	高松市多肥上町1882番地30	多肥上町1882番地30	昭 7. 9. 5 (59)	日本共産党	政党役員	20, 994
	7. 8	○	ま	な	け	ん	大宇朝倉1394番地2	大宇朝倉1394番地2	香川県高松市番町3丁目6番15-701号	昭 6. 11. 22 (60)	自由民主党	会社役員	247, 574
	7. 8		い	な	高	美	香川県三豊郡仁尾町大字仁尾丙776番地	香川県三豊郡仁尾町大字仁尾丙776番地	香川県高松市番町3丁目6番15-701号	昭 29. 2. 2 (38)	日本社会党	翻訳業	130, 597
平 7. 7. 23	7. 7. 6	○	ま	な	け	ん	高松市多肥上町1882番地30	高松市多肥上町1882番地30	香川県高松市番町3丁目6番15-701号	昭10. 7. 14 (60)	自由民主党	団体役員	163, 817
	7. 6		き	お	し	げ	香川県三豊郡仁尾町大字仁尾丙776番地	香川県三豊郡仁尾町大字仁尾丙776番地	丸亀市今津町588番地	昭 27. 9. 19 (42)	日本社会党	環境政務次官	105, 478
	7. 6		山	本	高	代	木田郡三木町大字池戸3258番地	木田郡三木町大字池戸3258番地	木田郡三木町大字池戸3258番地	昭 7. 9. 5 (62)	日本共産党	政党役員	17, 395
	7. 6		い	な	高	美	兵庫県加古川市山手3丁目20番	兵庫県加古川市山手3丁目20番	高松市上天神町811番地6	昭 36. 9. 23 (33)	新進党	医師	76, 982
平10. 7. 12	10. 6. 25		前	白	き	よ	沖繩県中頭郡北中城村字島袋1332番地の2	香川県高松市天神前6番34号	香川県高松市天神前6番34号	昭27. 10. 1 (45)	自由連合	医師	24, 440
	6. 25		か	と	繁	秋	香川県仲多度郡満濃町大字羽間2619番地1	香川県仲多度郡満濃町大字羽間2619番地1	仲多度郡満濃町大字羽間2619番地第1	昭 41. 4. 14 (32)	日本共産党	政党役員	92, 205
	6. 25	○	山	内	と	し	香川県高松市藤原町2丁目136番地	香川県高松市藤原町2丁目136番地	高松市伏石町1358番地4	昭 22. 6. 11 (51)	社会民主党	政党役員	115, 541
	6. 25	○	山	内	と	し	丸亀市大手町3丁目66番地	丸亀市大手町3丁目66番地	丸亀市城東町2丁目6番2号	昭 21. 12. 17 (51)	自由民主党	会社役員	178, 987
平13. 7. 29	13. 7. 12	○	真	編	け	ん	香川県三豊郡仁尾町大字仁尾丙776番地	香川県高松市番町3丁目6番15-701号	香川県高松市番町3丁目6番15-701号	昭10. 7. 14 (66)	自由民主党	団体役員	263, 814
	7. 12		由	中	み	え	東京都中央区京橋2丁目8番地7	東京都中央区京橋2丁目8番地7	香川県高松市番町3丁目6番15-701号	昭 43. 6. 1 (33)	自由連合	秘書	20, 648
	7. 12		白	川	よ	う	香川県仲多度郡満濃町大字羽間2619番地1	香川県仲多度郡満濃町大字羽間2619番地1	香川県高松市番町3丁目6番15-701号	昭 41. 4. 14 (35)	日本共産党	政党役員	60, 468
	7. 12		な	ぐ	ら	ら	大川郡津田町鶴羽2176番地	大川郡津田町鶴羽2176番地	大川郡津田町鶴羽2176番地	昭 18. 6. 12 (58)	無所属	塾経営	80, 183

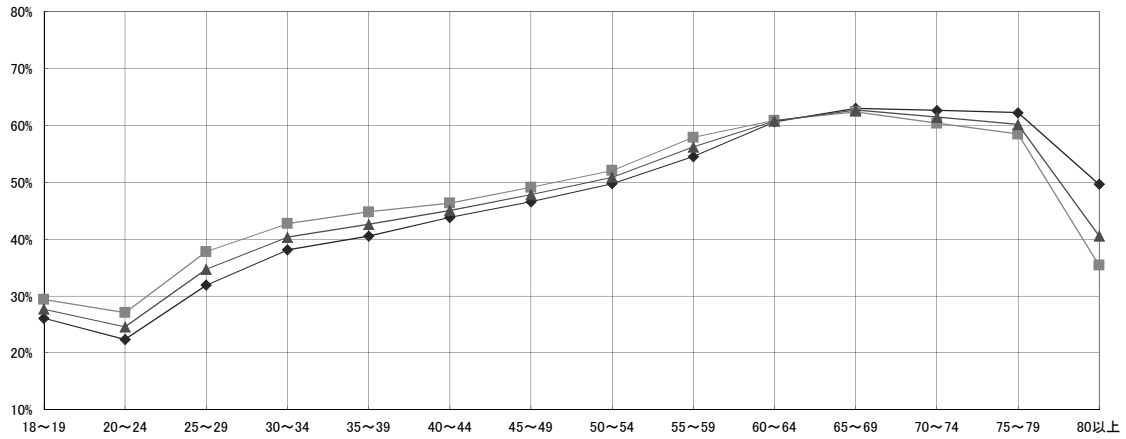
執行年月日	届出年月日	候補者氏名	本籍	住所	生年月日(年齢)	所属党派	職業	得票数
平16. 7. 11	16. 6. 24	石近 右	香川県	香川県丸亀市土器町東七丁目181番地	昭23. 1. 9(56)	日本共産党	無職	36,534
	16. 6. 24	山内 としお	香川県	〃 〃 城東町二丁目6番2号	〃 21. 12. 17(57)	自由民主党	会社役員	204,392
	16. 6. 24	うえまつ 恵美子	香川県	〃 〃 木田郡三木町大字池戸2902番地7	〃 42. 11. 13(36)	民主党	会社社長	197,370
平19. 7. 29	19. 7. 12	真鍋 けんじ	香川県	香川県高松市中央町13番25-803号	昭10. 7. 14(72)	自由民主党	自由民主党香川県参議院選挙区第一支部長	194,804
	16. 7. 12	石近 美子	香川県	〃 〃 丸亀市土器町東七丁目181番地	〃 23. 1. 9(59)	日本共産党	政党職員	27,896
	16. 7. 12	うえまつ 恵美子	香川県	〃 〃 木田郡三木町大字池戸2902番地7	〃 42. 11. 13(39)	民主党	会社社長	257,548
平22. 7. 11	22. 6. 24	藤田 ひとし	香川県	香川県高松市大野原町大野原5539番地	昭35. 7. 1(50)	日本共産党	政党役員	34,037
	6. 24	おかうち 須美子	香川県	〃 〃 高松市瀬戸内町1番26号	〃 27. 12. 22(57)	無所属	無職	189,639
	6. 24	いそざき 仁彦	神奈川県	〃 〃 丸亀市中府町三丁目6番28号	〃 32. 9. 8(52)	自由民主党	政党役員	236,134
平25. 7. 21	25. 7. 4	宅 栄 じんご	東京都	香川県さぬき市末1338番地2	昭36. 11. 24(51)	自由民主党	政党役員	233,270
	16. 7. 4	中西 りえ	香川県	〃 〃 高松市国分寺町新居301番地1	〃 37. 11. 2(50)	幸福実現党	宗教法人幸福の科学職員	5,932
	16. 67. 4	うえまつ 恵美子	香川県	〃 〃 木田郡三木町大字池戸2902番地7	〃 42. 11. 13(45)	無所属	参議院議員	142,407
	16. 67. 4	たなべ 健一	岡山県	〃 〃 高松市林町2069番地12	〃 56. 6. 13(32)	日本共産党	日本共産党香川県委員会常任委員・県青年学生対策部長	34,602
平28. 7. 10	28. 6. 22	たなべ 健一	岡山県	香川県高松市林町2069番地12	昭56. 6. 13(35)	日本共産党	日本共産党香川県委員会常任委員・県青年学生対策部長	104,259
	6. 22	中西 りえ	香川県	〃 〃 高松市国分寺町新居301番地1	〃 37. 11. 2(53)	幸福実現党	団体職員	17,563
	6. 22	いそざき 仁彦	神奈川県	〃 〃 丸亀市中府町三丁目6番28号	〃 32. 9. 8(58)	自由民主党	参議院議員	259,854
	6. 22	田中 俊秀	香川県	〃 〃 高松市香川町浅野2965番地	〃 25. 9. 16(65)	無所属	年日出会	17,268
令和. 7. 21	元. 7. 4	おだ 美和子	香川県	香川県高松市屋島西町2323番地1	昭48. 4. 21(46)	無所属	ソタエル代表	151,107
	7. 4	宅 栄 じんご	東京都	〃 〃 さぬき市末1338番地2	〃 36. 11. 24(57)	自由民主党	参議院議員	196,126
	7. 4	田中 邦明	兵庫県	兵庫県伊丹市南野2丁目8番13号	〃 47. 8. 20(46)	NHKから国民を守る党	介護職	15,970

執行年月日	届出年月日	候補者氏名	本籍	住所	年齢	所属党派	職業	得票数
令 4. 7. 10	4. 6. 22	池田 順一	北海道	北海道北斗市	41	NHK党	民営経営	7,116
	6. 22	小石 直美	東京都	香川県高松市	48	参政党	主婦	13,528
	6. 22	三石 まゆ	香川県	〃 〃 さぬき市	40	日本共産党	政党職員	18,070
	6. 22	三谷 しようこ	神奈川県	〃 〃 高松市	55	国民民主党	弁理士	59,614
	6. 22	もてき 邦夫	香川県	〃 〃 小豆郡土庄町	35	立憲民主党	政党役員	52,897
	6. 22	鹿嶋 ひでき	香川県	〃 〃 高松市	78	維新の会	無職	2,890
	6. 22	町川 ジュンコ	香川県	〃 〃 高松市	63	日本維新の会	元国会議員秘書	33,399
	6. 22	いそざき 仁彦	神奈川県	〃 〃 丸亀市	64	自由民主党	参議院議員	199,135

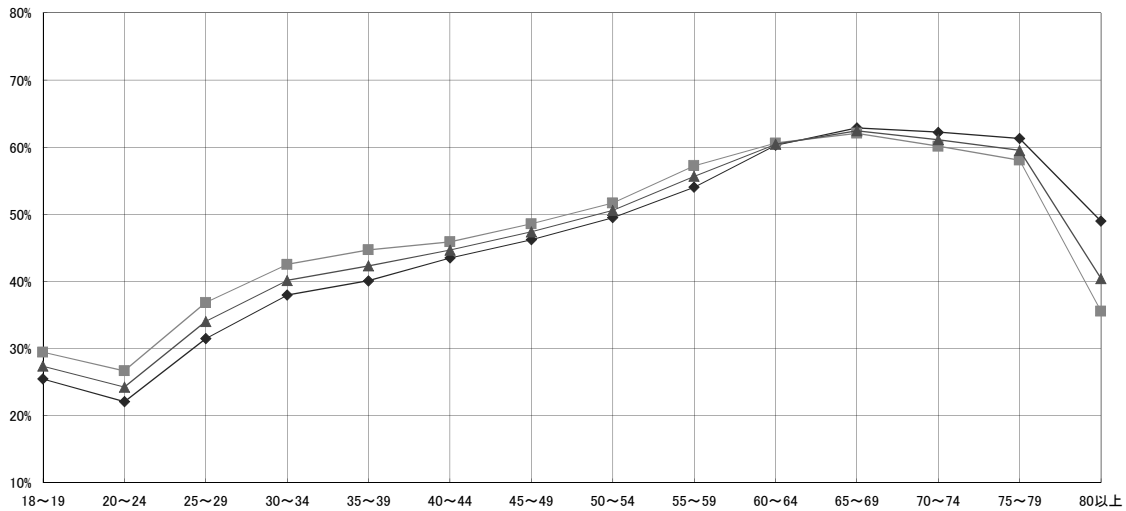
(注) ○印は当選人(第1回選挙の△は任期3年の当選人)
 第1回選挙(昭22. 4. 20執行)は『参議院議員通常選挙の実績(第1回~第15回)』(自治省選挙部編)より

3 年 齡 別 男 女 別 投 票 率

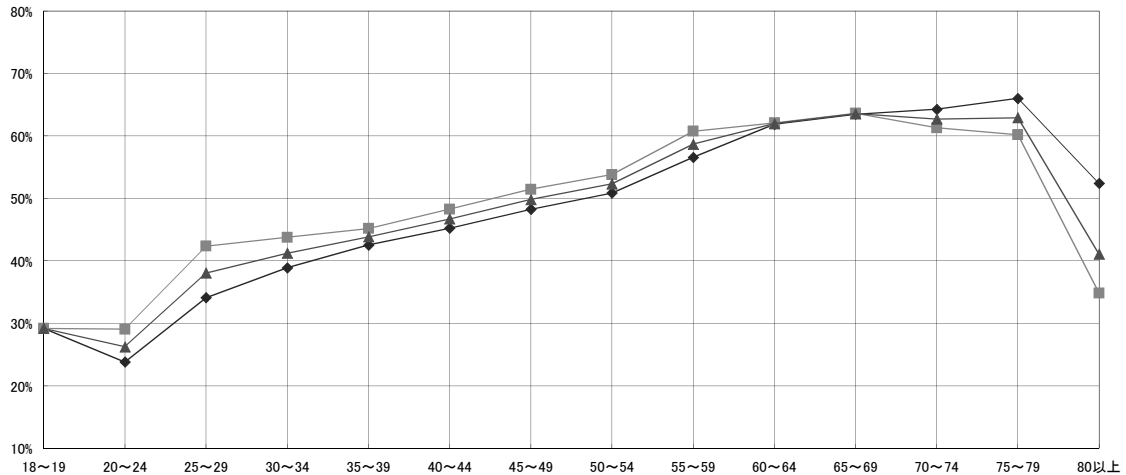
(全 体)



(市 部)



(郡 部)



◆ 男 ■ 女 ▲ 計

	18~19	20~24	25~29	30~34	35~39	40~44	45~49	50~54	55~59	60~64	65~69	70~74	75~79	80以上	合計
全体	26.10%	22.37%	31.92%	38.11%	40.52%	43.81%	46.58%	49.74%	54.49%	60.59%	62.99%	62.61%	62.20%	49.64%	49.08%
男	29.38%	27.07%	37.79%	42.72%	44.77%	46.31%	49.09%	52.04%	57.88%	60.86%	62.37%	60.34%	58.43%	35.41%	48.72%
女	27.68%	24.58%	34.70%	40.32%	42.58%	45.03%	47.81%	50.88%	56.20%	60.73%	62.67%	61.41%	60.13%	40.54%	48.89%
市部	25.44%	22.06%	31.46%	37.94%	40.07%	43.49%	46.21%	49.50%	54.02%	60.28%	62.87%	62.21%	61.28%	48.98%	48.56%
男	29.43%	26.67%	36.82%	42.50%	44.67%	45.87%	48.56%	51.66%	57.23%	60.58%	62.07%	60.11%	58.03%	35.54%	48.40%
女	27.35%	24.24%	34.00%	40.12%	42.29%	44.65%	47.36%	50.57%	55.65%	60.43%	62.46%	61.10%	59.49%	40.41%	48.48%
郡部	18~19	20~24	25~29	30~34	35~39	40~44	45~49	50~54	55~59	60~64	65~69	70~74	75~79	80以上	合計
男	29.20%	23.83%	34.13%	38.90%	42.55%	45.24%	48.26%	50.87%	56.58%	61.86%	63.48%	64.26%	66.02%	52.40%	51.33%
女	29.19%	29.07%	42.37%	43.78%	45.18%	48.29%	51.46%	53.81%	60.77%	62.08%	63.63%	61.29%	60.20%	34.85%	50.11%
計	29.19%	26.25%	38.06%	41.24%	43.86%	46.71%	49.82%	52.32%	58.69%	61.97%	63.55%	62.70%	62.90%	41.08%	50.69%

注)丸亀市、坂出市、善通寺市、観音寺市、さぬき市、三豊市、綾川町、琴平町、多度津町及びまんのう町は全投票区を、高松市は平均的な5投票区を、それ以外の市町については平均的な2投票区を抽出して算出しているため、全体計の投票率は今回の参議院香川県選出議員選挙の投票率と異なる。