

【「みんなの県政 THEかがわ」についてのアンケート】

調査期間 R5.2.8 ～ R5.2.21
回答率 81.8% 回答者数 260人

アンケートの趣旨

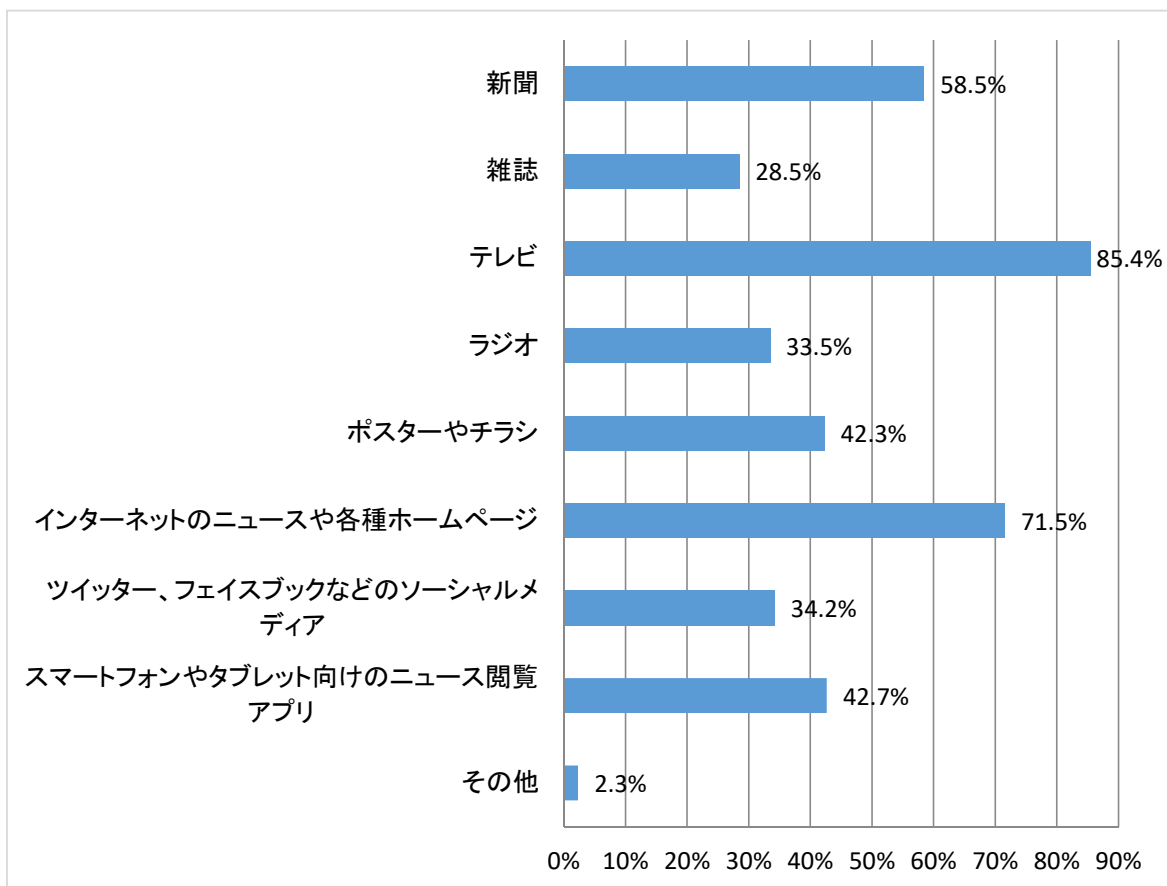
香川県広聴広報課では、アンケートなどにより県民の皆さまのご意見をお聴きするほか、県政の情報をお伝えする広報誌「みんなの県政 THEかがわ」(以下、「県広報誌」)を、毎月1日に発行し、平成15年度から県内全戸に配布しています。

昨今、インターネットの普及などにより、情報伝達手段やコミュニケーションのありようが多様化している中、県では県政情報を正しく、分かりやすくお伝えし、県民の皆さまの県政に対する積極的な参加やご提案をいただけるよう、広報活動に取り組んでいます。

今後の広報活動をより充実させるために、皆さまのご意見を参考としたいので、ご協力をお願いいたします。

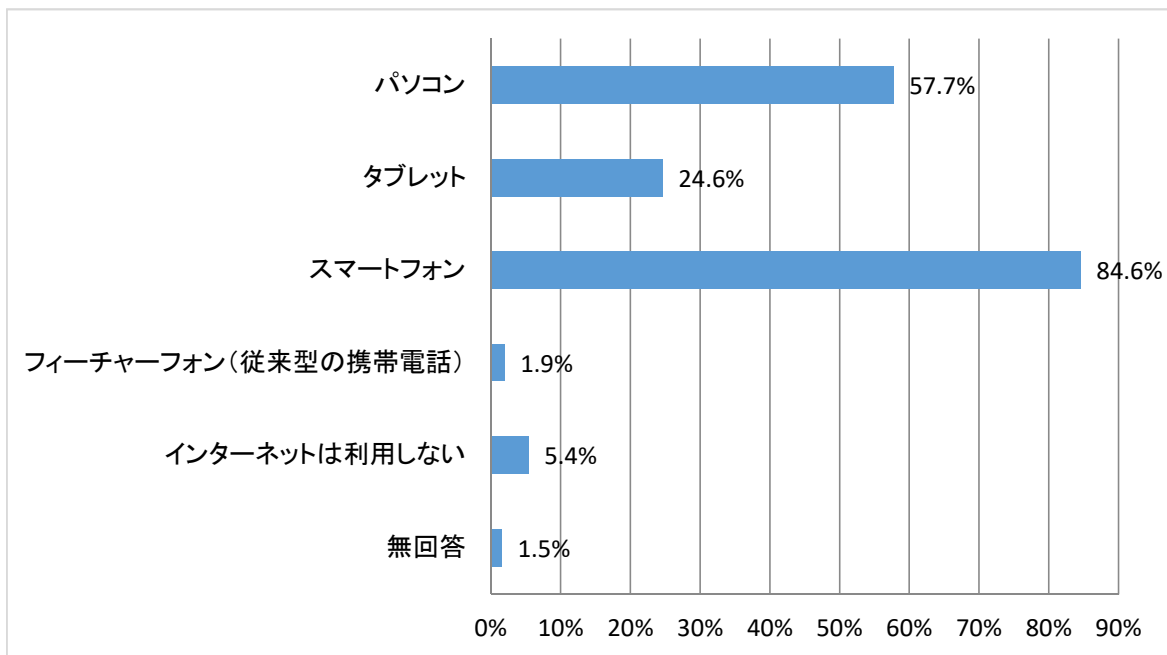
〔問1〕 日常生活に関するいろいろな情報を何から得ていますか。次の中からあてはまるものをすべて選んでください。

選択肢	回答者数 260	
	回答者数	構成比
新聞	152	58.5%
雑誌	74	28.5%
テレビ	222	85.4%
ラジオ	87	33.5%
ポスターやチラシ	110	42.3%
インターネットのニュースや各種ホームページ	186	71.5%
ツイッター、フェイスブックなどのソーシャルメディア	89	34.2%
スマートフォンやタブレット向けのニュース閲覧アプリ	111	42.7%
その他	6	2.3%



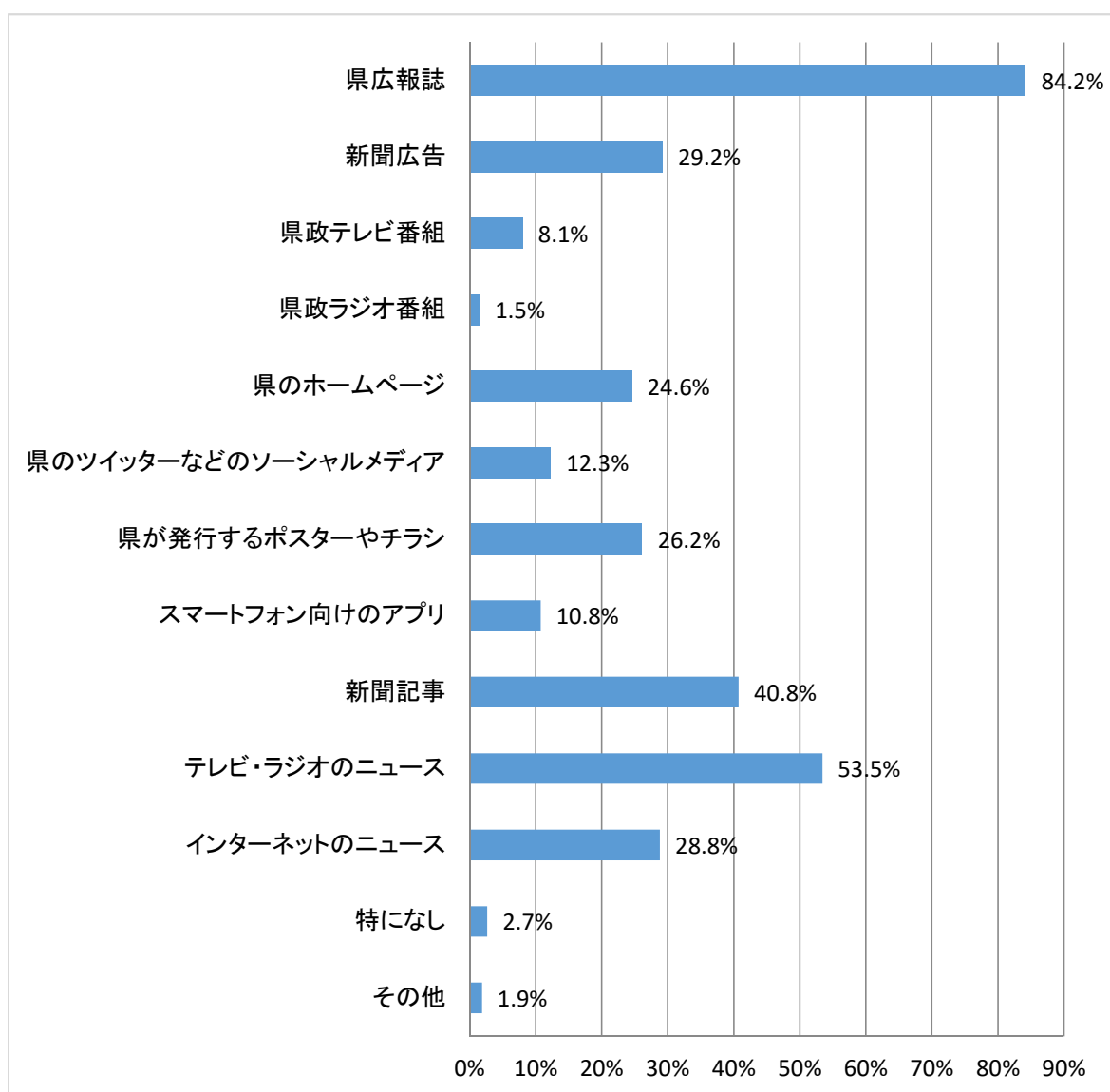
〔問2〕 インターネットを利用されていますか。利用されている場合、どのような情報通信機器を使用されていますか。次の中からあてはまるものをすべて選んでください。

選択肢	回答者数 260	
	回答者数	構成比
パソコン	150	57.7%
タブレット	64	24.6%
スマートフォン	220	84.6%
フィーチャーフォン(従来型の携帯電話)	5	1.9%
インターネットは利用しない	14	5.4%
無回答	4	1.5%



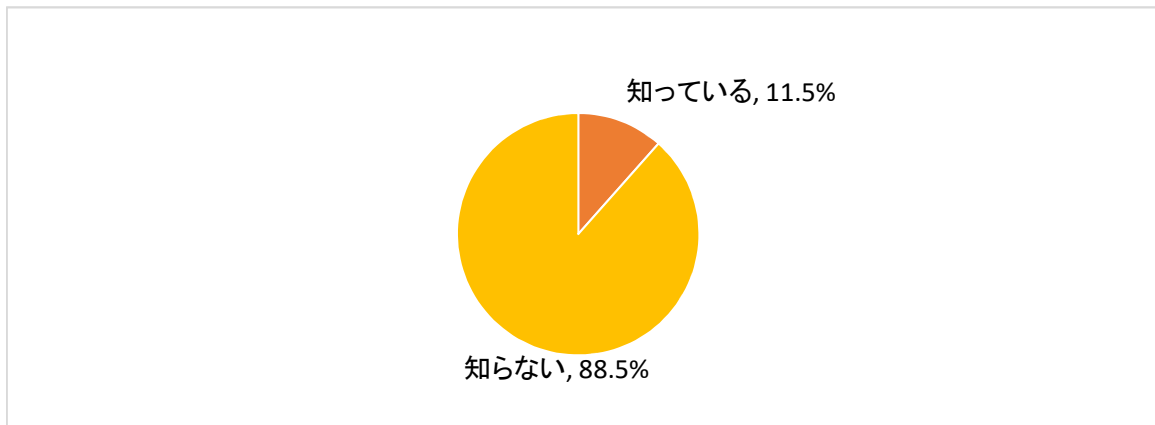
〔問3〕 香川県の各種情報（事業や行事、お知らせなど）を何から得ていますか。次の中からあてはまるものをすべて選んでください。

選択肢	回答者数 260	
	回答者数	構成比
県広報誌	219	84.2%
新聞広告	76	29.2%
県政テレビ番組	21	8.1%
県政ラジオ番組	4	1.5%
県のホームページ	64	24.6%
県のツイッターなどのソーシャルメディア	32	12.3%
県が発行するポスターやチラシ	68	26.2%
スマートフォン向けのアプリ	28	10.8%
新聞記事	106	40.8%
テレビ・ラジオのニュース	139	53.5%
インターネットのニュース	75	28.8%
特になし	7	2.7%
その他	5	1.9%



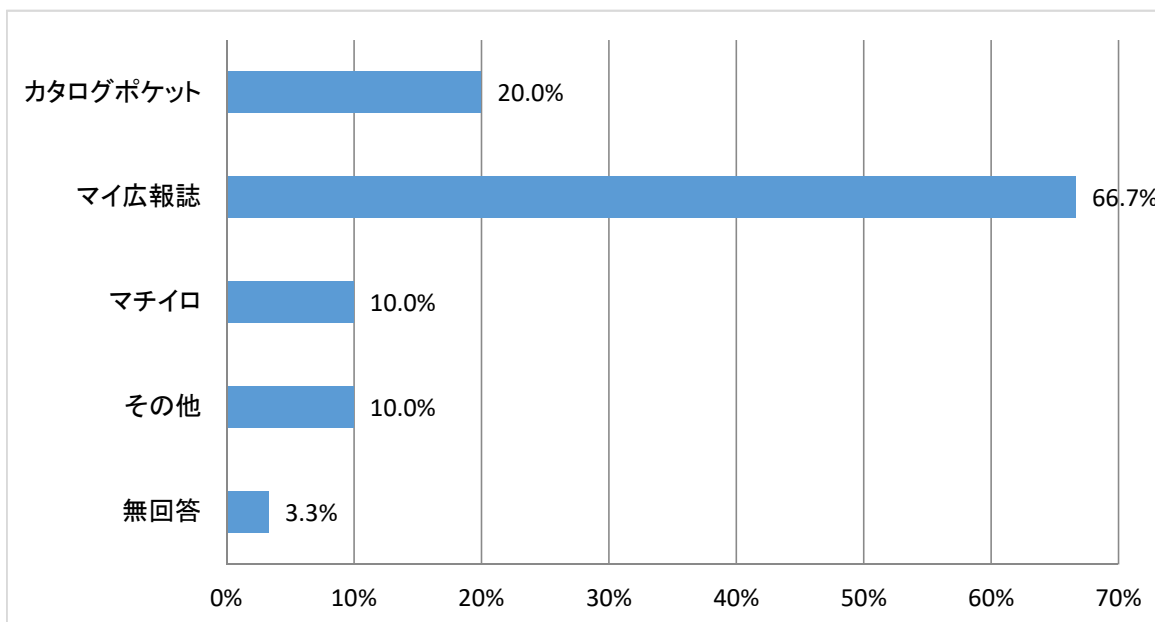
〔問4〕 県広報誌をスマートフォン向けのアプリなどの電子情報（電子書籍）配信サービスでも提供していることをご存じですか。次の中からどちらか選んでください。

選択肢	回答者数	構成比
知っている	30	11.5%
知らない	230	88.5%
計	260	100.0%



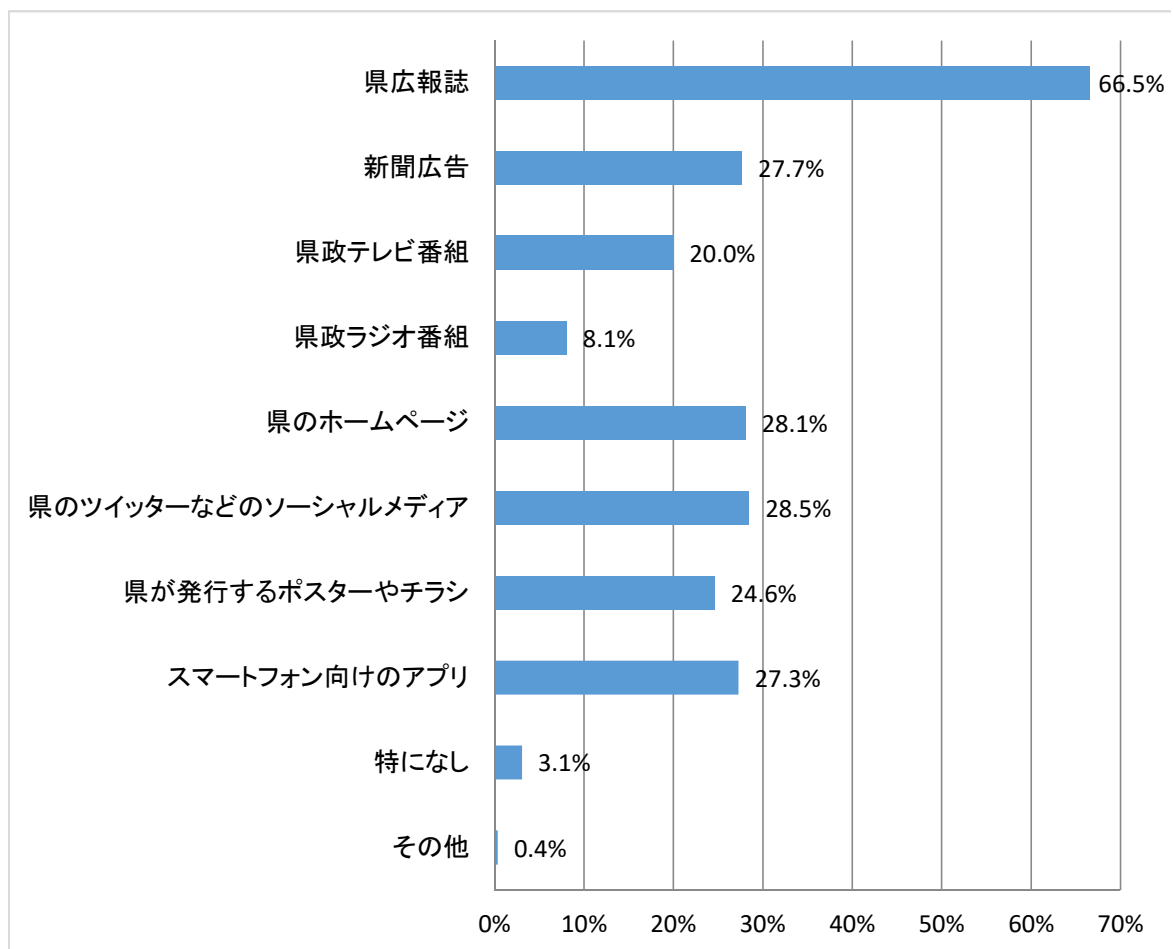
〔問5〕 問4で「知っている」と答えた方にお伺いします。
県広報誌を提供している電子情報（電子書籍）配信サービスでご存じの媒体をすべて選んでください。

選択肢	回答者数	構成比
カタログポケット	6	20.0%
マイ広報誌	20	66.7%
マチイロ	3	10.0%
その他	3	10.0%
無回答	1	3.3%



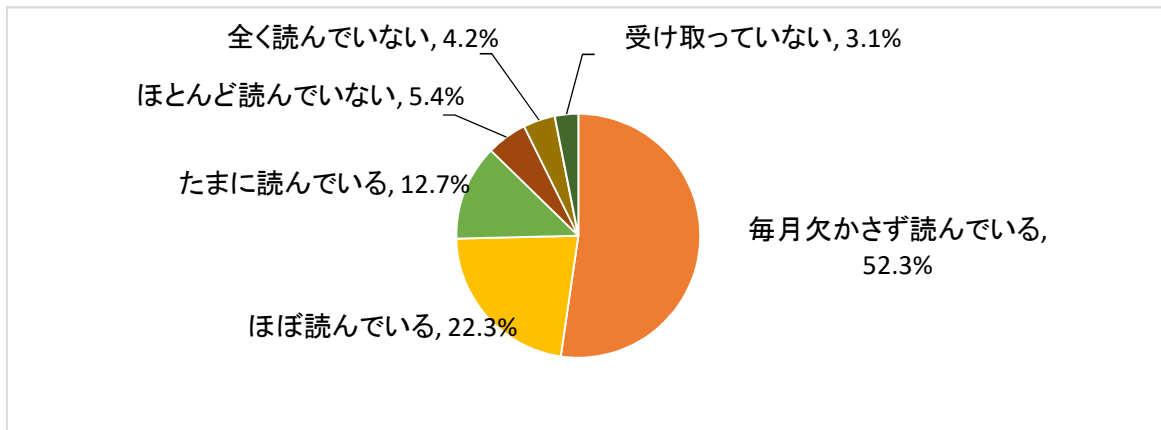
〔問6〕 県が県政情報を発信する方法として、今後、より重点を置いてほしい手段（媒体）は何ですか。次の中からあてはまるものをすべて選んでください。

選択肢	回答者数	
	回答者数	構成比
県広報誌	173	66.5%
新聞広告	72	27.7%
県政テレビ番組	52	20.0%
県政ラジオ番組	21	8.1%
県のホームページ	73	28.1%
県のツイッターなどのソーシャルメディア	74	28.5%
県が発行するポスターやチラシ	64	24.6%
スマートフォン向けのアプリ	71	27.3%
特になし	8	3.1%
その他	1	0.4%



〔問7〕 あなたは、県広報誌をどの程度読んでいますか。次の中から1つだけ選んでください。

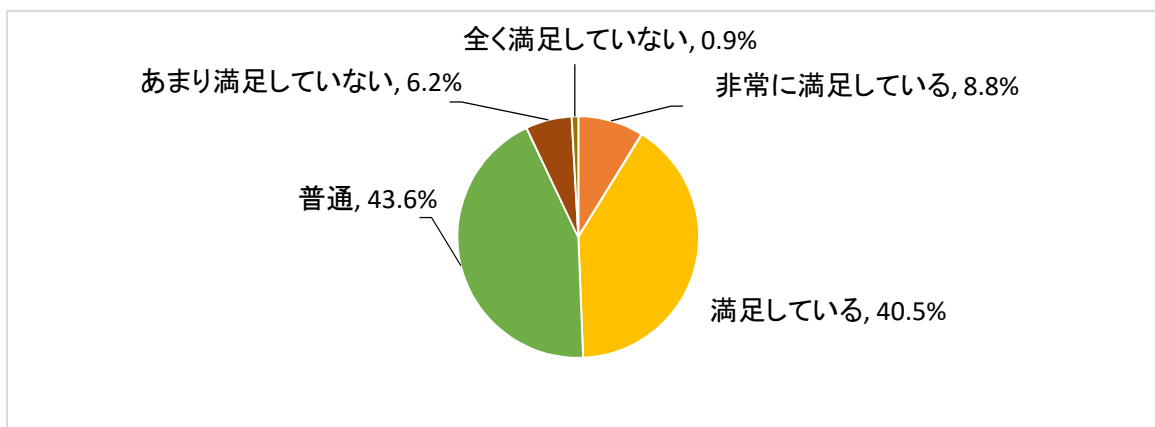
選択肢	回答者数	構成比
毎月欠かさず読んでいる	136	52.3%
ほぼ読んでいる	58	22.3%
たまに読んでいる	33	12.7%
ほとんど読んでいない	14	5.4%
全く読んでいない	11	4.2%
受け取っていない	8	3.1%
計	260	100.0%



〔問8〕 問7で「毎月欠かさず読んでいる」「ほぼ読んでいる」「たまに読んでいる」と答えた方にお伺いします。
 県広報誌に関する次の項目について、次の中からそれぞれ1つだけ選んでください。

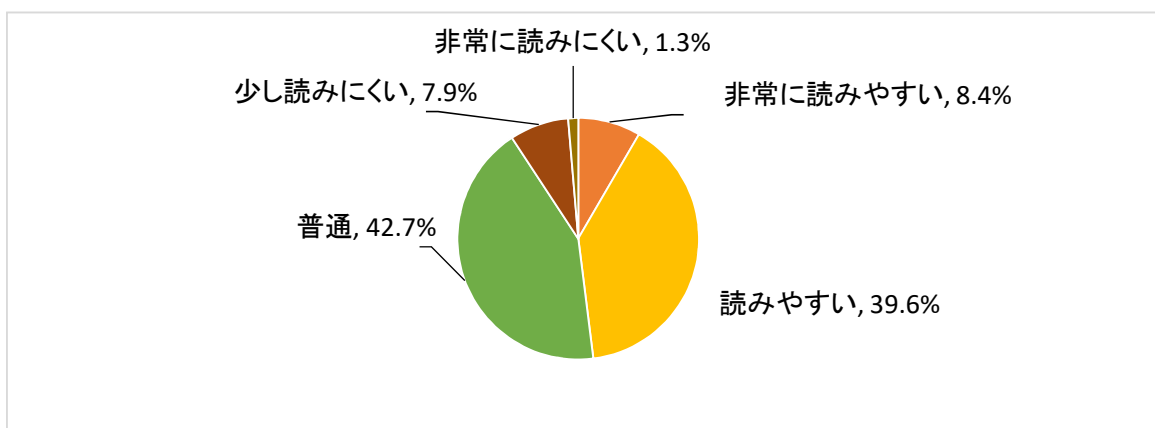
(1)満足度

選択肢	回答者数	構成比
非常に満足している	20	8.8%
満足している	92	40.5%
普通	99	43.6%
あまり満足していない	14	6.2%
全く満足していない	2	0.9%
計	227	100.0%



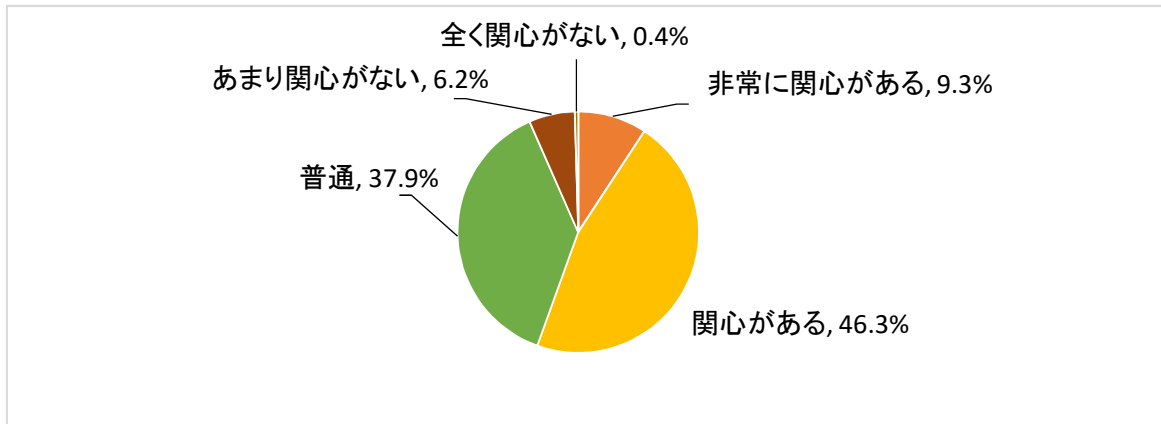
(2)読みやすさ

選択肢	回答者数	構成比
非常に読みやすい	19	8.4%
読みやすい	90	39.6%
普通	97	42.7%
少し読みにくい	18	7.9%
非常に読みにくい	3	1.3%
計	227	100.0%



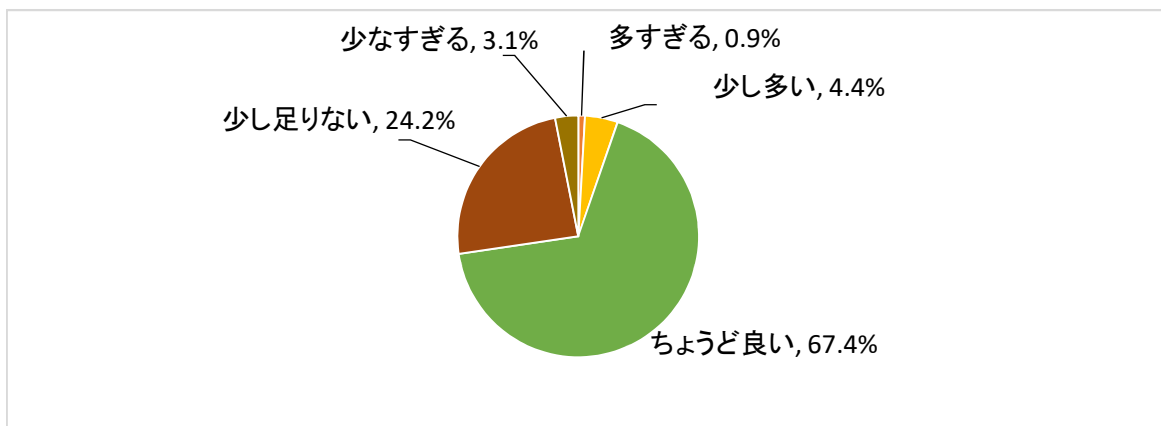
(3) 内容への興味・関心

選択肢	回答者数	構成比
非常に興味がある	21	9.3%
興味がある	105	46.3%
普通	86	37.9%
あまり興味がない	14	6.2%
全く興味がない	1	0.4%
計	227	100.0%



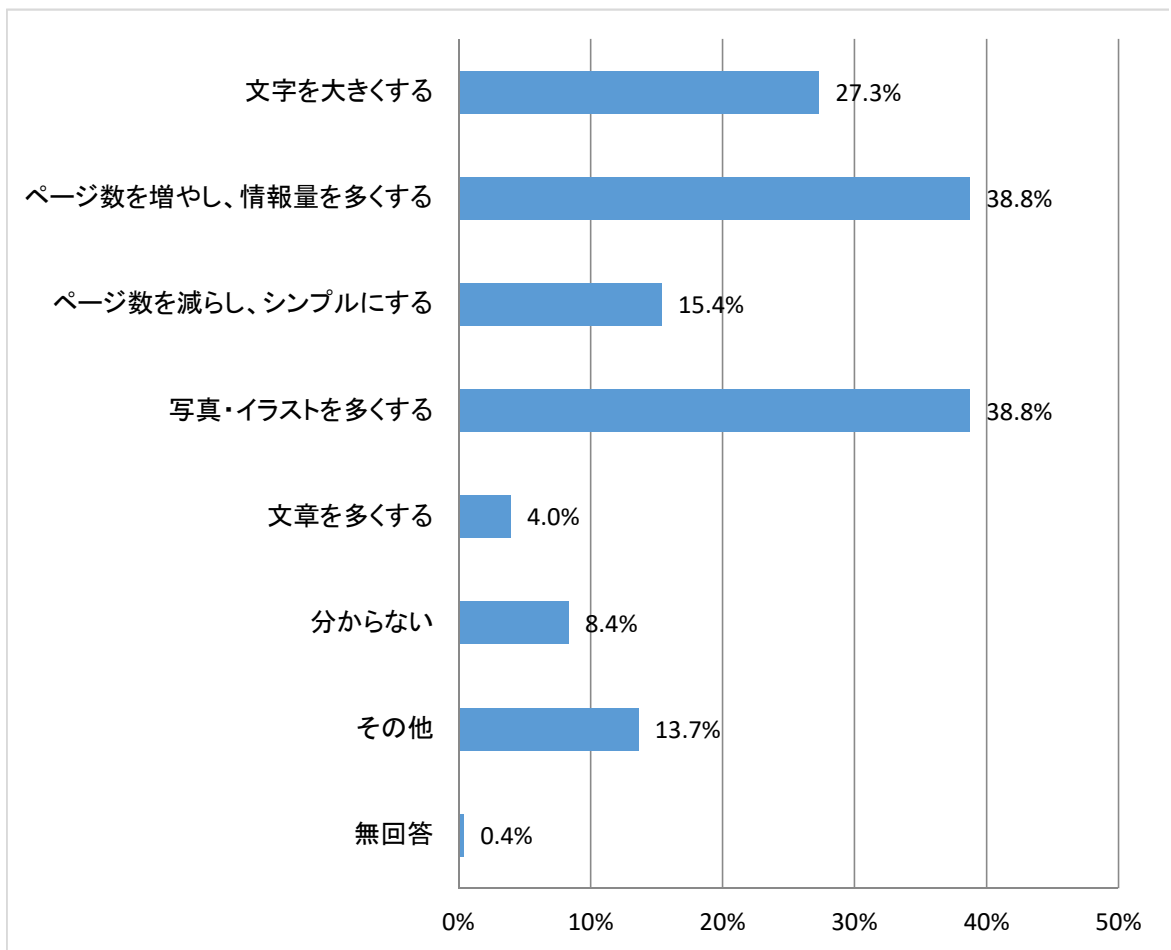
(4) 情報の多さ

選択肢	回答者数	構成比
多すぎる	2	0.9%
少し多い	10	4.4%
ちょうど良い	153	67.4%
少し足りない	55	24.2%
少なすぎる	7	3.1%
計	227	100.0%



〔問9〕 問7で「毎月欠かさず読んでいる」「ほぼ読んでいる」「たまに読んでいる」と答えた方にお伺いします。
 どのような点を改善すれば、より良くなると思いますか。次の中からあてはまるものをすべて選んでください。

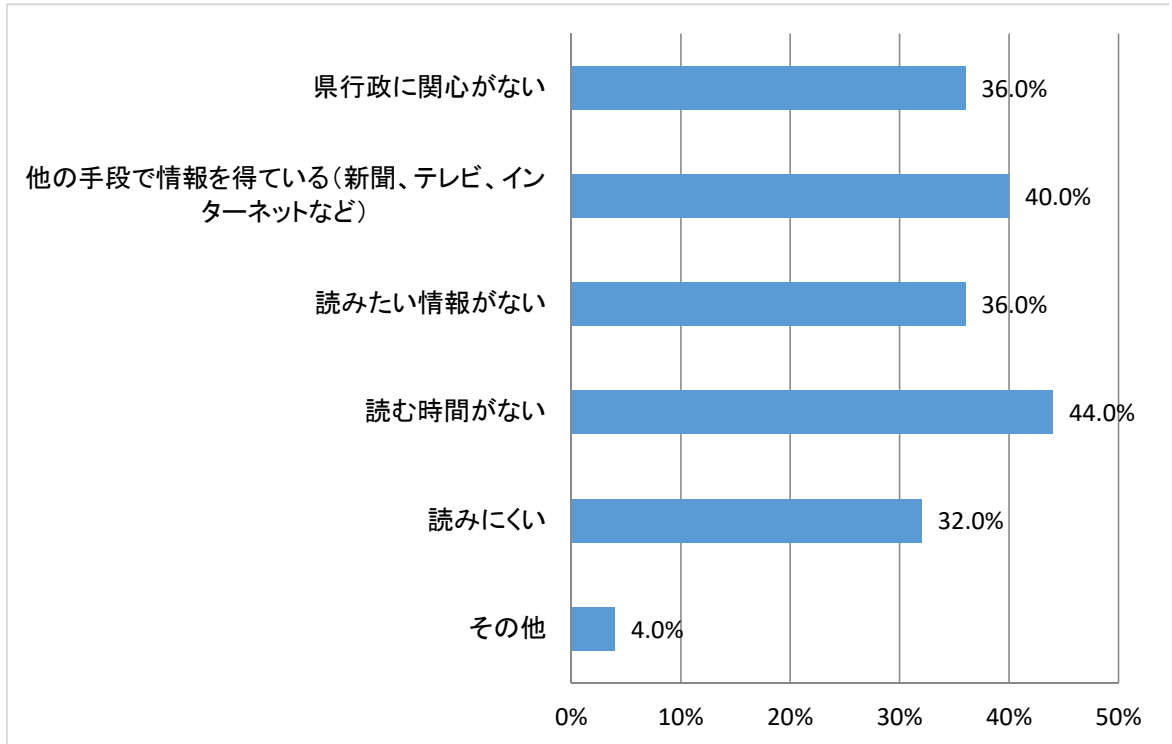
選択肢	回答者数 227	
	回答者数	構成比
文字を大きくする	62	27.3%
ページ数を増やし、情報量を多くする	88	38.8%
ページ数を減らし、シンプルにする	35	15.4%
写真・イラストを多くする	88	38.8%
文章を多くする	9	4.0%
分からない	19	8.4%
その他	31	13.7%
無回答	1	0.4%



〔問10〕 問7で「ほとんど読んでいない」または「全く読んでいない」と答えた方にお伺いします。

県広報誌を読んでいない理由は何ですか。次の中からあてはまるものをすべて選んでください。

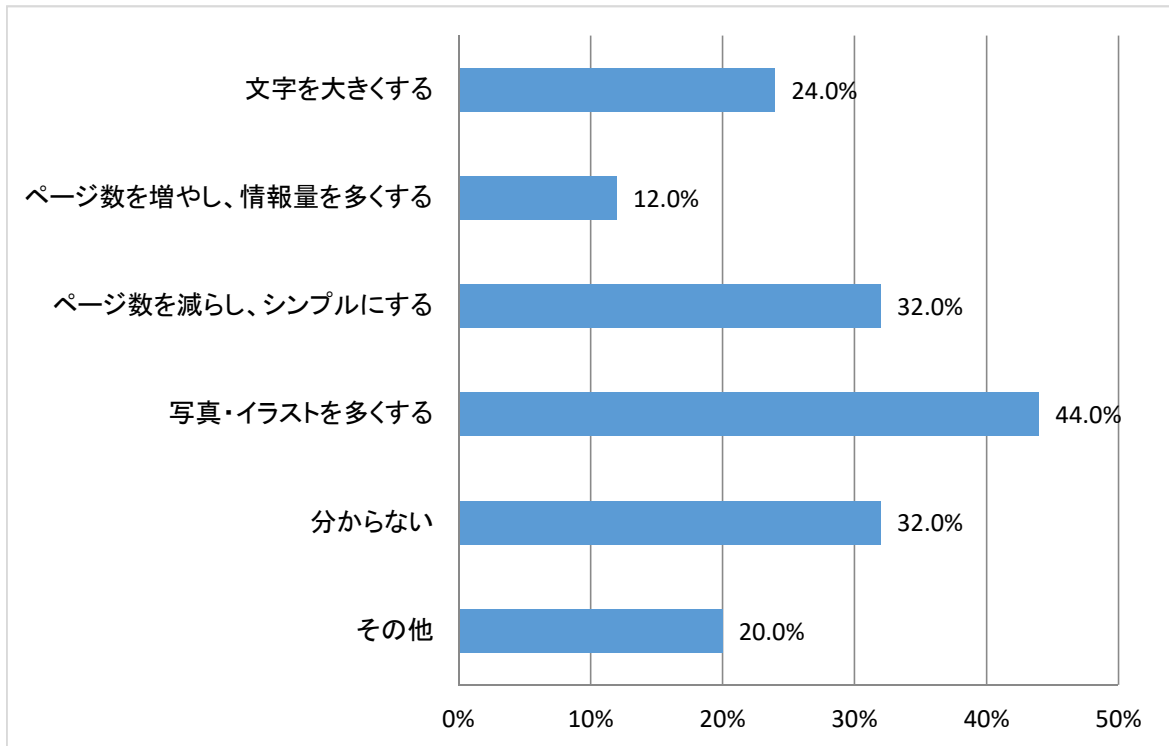
選択肢	回答者数 25	
	回答者数	構成比
県行政に関心がない	9	36.0%
他の手段で情報を得ている(新聞、テレビ、インターネットなど)	10	40.0%
読みたい情報がない	9	36.0%
読む時間がない	11	44.0%
読みにくい	8	32.0%
その他	1	4.0%



〔問11〕 問7で「ほとんど読んでいない」または「全く読んでいない」と答えた方にお伺いします。

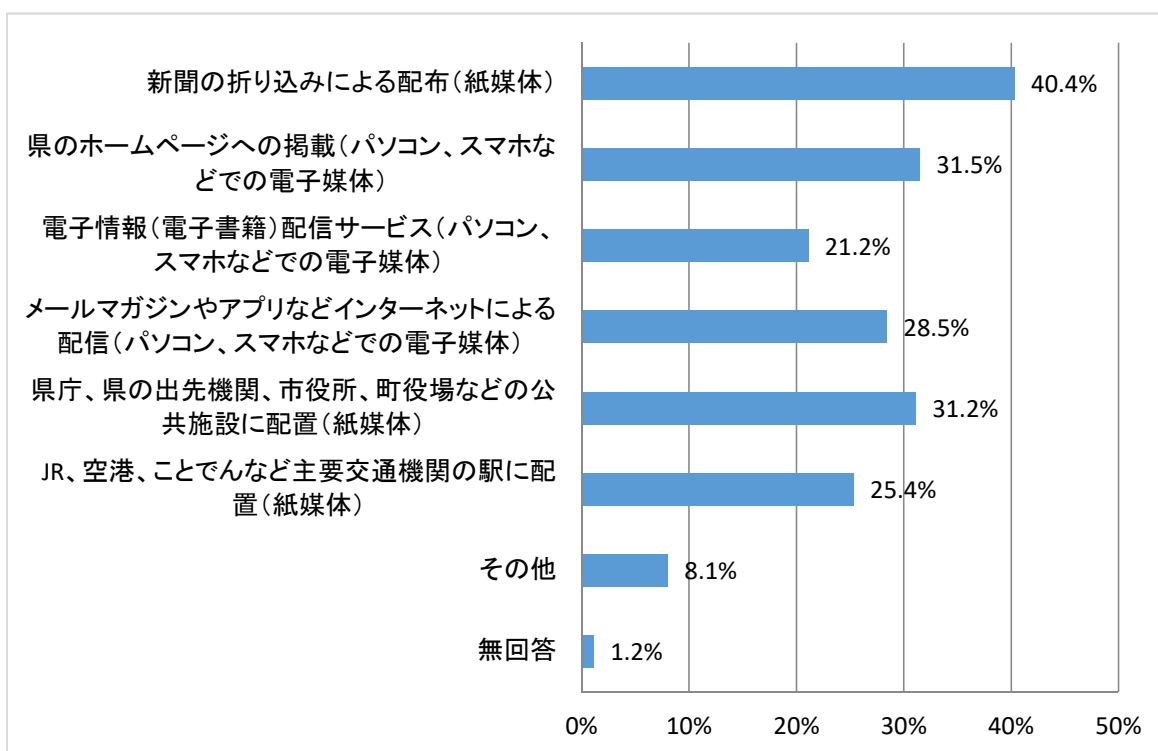
どのような点を改善すれば、読みたくなるとお思いますか。次の中からあてはまるものをすべて選んでください。

選択肢	回答者数 25	
	回答者数	構成比
文字を大きくする	6	24.0%
ページ数を増やし、情報量を多くする	3	12.0%
ページ数を減らし、シンプルにする	8	32.0%
写真・イラストを多くする	11	44.0%
分からない	8	32.0%
その他	5	20.0%



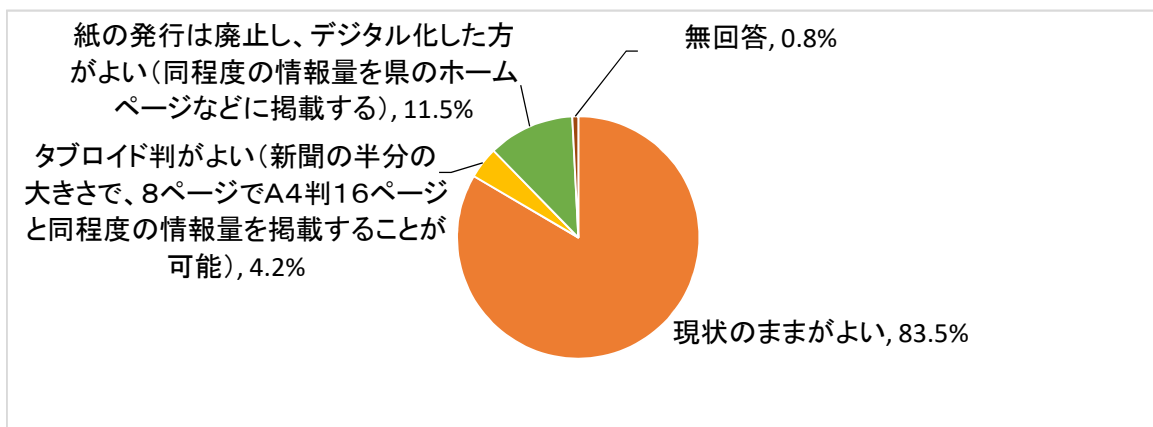
〔問12〕 県広報誌は、県内全戸に宅配によりお届けしていますが、現在の全戸宅配方式以外では、どのような方法であれば、ご覧になりたいですか。次の中からあてはまるものをすべて選んでください。

選択肢	回答者数 260	
	回答者数	構成比
新聞の折り込みによる配布(紙媒体)	105	40.4%
県のホームページへの掲載(パソコン、スマホなどでの電子媒体)	82	31.5%
電子情報(電子書籍)配信サービス(パソコン、スマホなどでの電子媒体)	55	21.2%
メールマガジンやアプリなどインターネットによる配信(パソコン、スマホなどでの電子媒体)	74	28.5%
県庁、県の出先機関、市役所、町役場などの公共施設に配置(紙媒体)	81	31.2%
JR、空港、ことでんなど主要交通機関の駅に配置(紙媒体)	66	25.4%
その他	21	8.1%
無回答	3	1.2%



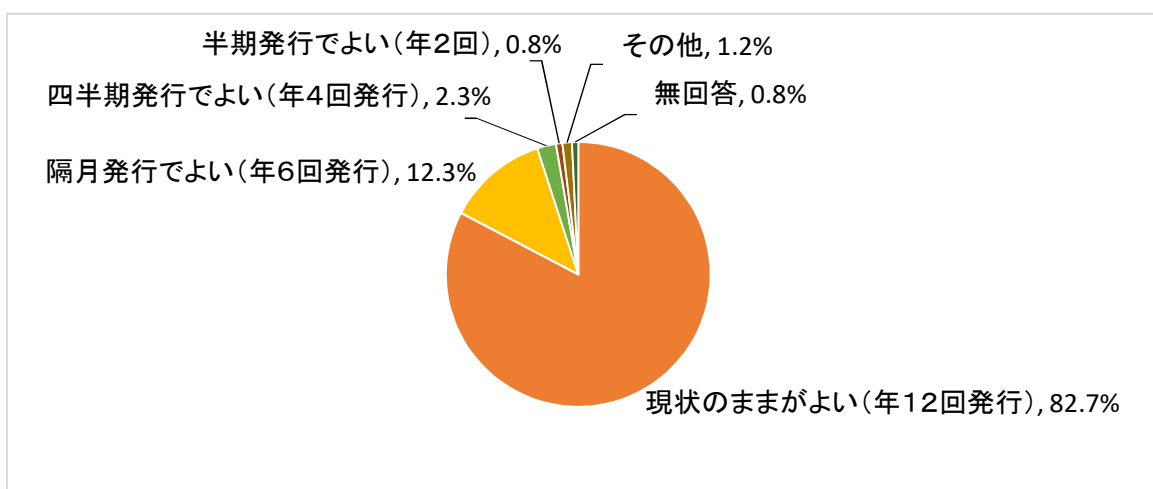
〔問13〕 現在の県広報誌は、A4判16ページで作成していますが、紙面の大きさや媒体について、どう思われますか。次の中から1つだけ選んでください。

選択肢	回答者数	構成比
現状のままだがよい	217	83.5%
タブロイド判がよい(新聞の半分の大きさで、8ページでA4判16ページと同程度の情報量を掲載することが可能)	11	4.2%
紙の発行は廃止し、デジタル化した方がよい(同程度の情報量を県のホームページなどに掲載する)	30	11.5%
無回答	2	0.8%
計	260	100.0%



〔問14〕 県広報誌を毎月(年12回)発行していますが、発行回数について、どう思われますか。次の中から1つだけ選んでください。

選択肢	回答者数	構成比
現状のままだがよい(年12回発行)	215	82.7%
隔月発行でよい(年6回発行)	32	12.3%
四半期発行でよい(年4回発行)	6	2.3%
半期発行でよい(年2回)	2	0.8%
その他	3	1.2%
無回答	2	0.8%
計	260	100.0%



※ 表中の構成比は、四捨五入の関係で、合計が100%にならない場合があります。