東讃地区ため池水質測定地点図

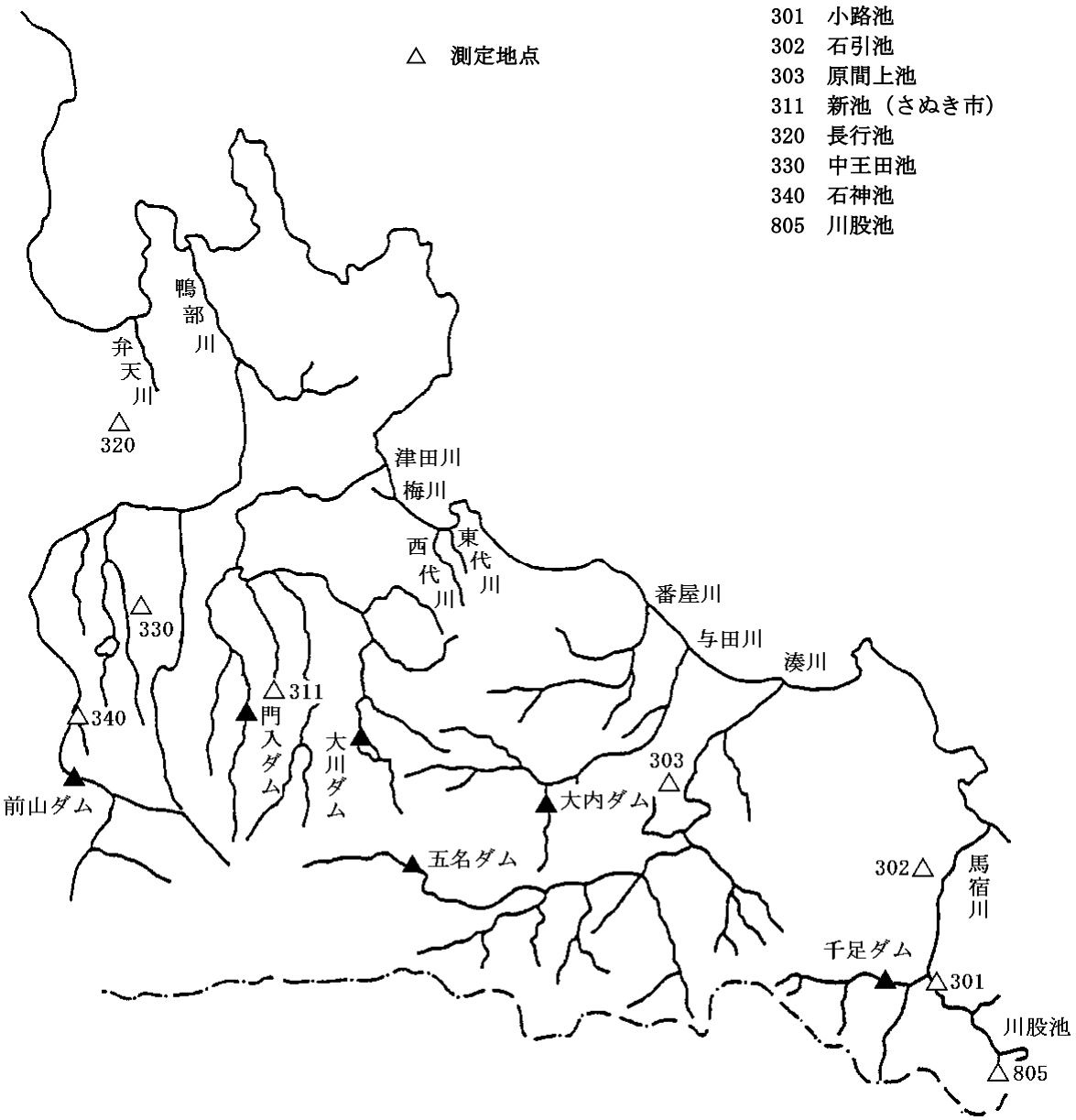

公共用水域水質測定結果総括表　（ため池）　2020年度

水域名・地点名・地点統一番号	小路池	＊	301-05	石引池	＊	302-05
地区・水・地点分類	地区ｺｰﾄﾞ 1	水ｺｰﾄﾞ L	地点分類 3	地区ｺｰﾄﾞ 1	水ｺｰﾄﾞ L	地点分類 3
類型・達成期間	類型	達成期間		類型	達成期間	
事業主体ｺｰﾄﾞ・名・分析機関ｺｰﾄﾞ・名	950 香川県	973 民間検査機関		950 香川県	973 民間検査機関	
調査区分・採水水深	調査区分 0	採水水深 0.1 m		調査区分 0	採水水深 0.1 m	

	測定項目	単位	平均値	最小値	最大値	m(k)/n	x/y	中央値	75%値	平均値	最小値	最大値	m(k)/n	x/y	中央値	75%値
一般項目	流量	m^3/s				/	/						/	/		
	水温	℃	17.6	14.2	20.9	/ 2	/ 2			18.8	15.4	22.1	/ 2	/ 2		
						/	/						/	/		
生活環境項目	pH	－	7.2	7.1	7.3	/ 2	/ 2	7.2	7.3	8.0	7.7	8.2	/ 2	/ 2	8.0	8.2
	DO	mg/L	9.4	9.2	9.5	/ 2	/ 2	9.4	9.2	10	9.9	10	/ 2	/ 2	10	9.9
	BOD	mg/L				/	/						/	/		
	COD	mg/L	2.5	2.4	2.5	/ 2	/ 2	2.5	2.5	3.6	2.9	4.2	/ 2	/ 2	3.6	4.2
	SS	mg/L	1	＜ 1	1	/ 2	/ 2	1	1	1	＜ 1	1	/ 2	/ 2	1	1
	大腸菌群数	MPN/100mL				/	/						/	/		
	n-ヘキサン抽出物質_油分等	mg/L				/	/						/	/		
	全窒素	mg/L	0.34	0.26	0.42	/ 2	/ 2	0.34	0.42	0.27	0.24	0.29	/ 2	/ 2	0.27	0.29
	全燐	mg/L	0.012	0.003	0.020	/ 2	/ 2	0.012	0.020	0.014	0.005	0.022	/ 2	/ 2	0.014	0.022
	全亜鉛	mg/L				/	/						/	/		
	ノニルフェノール	mg/L				/	/						/	/		
	LAS	mg/L				/	/						/	/		
健康項目	カドミウム	mg/L				/	/						/	/		
	全シアン	mg/L				/	/						/	/		
	鉛	mg/L				/	/						/	/		
	六価クロム	mg/L				/	/						/	/		
	砒素	mg/L				/	/						/	/		
	総水銀	mg/L				/	/						/	/		
	アルキル水銀	mg/L				/	/						/	/		
	PCB	mg/L				/	/						/	/		
	ジクロロメタン	mg/L				/	/						/	/		
	四塩化炭素	mg/L				/	/						/	/		
	1，2-ジクロロエタン	mg/L				/	/						/	/		
	1，1-ジクロロエチレン	mg/L				/	/						/	/		
	シス-1，2-ジクロロエチレン	mg/L				/	/						/	/		
	1，1，1-トリクロロエタン	mg/L				/	/						/	/		
	1，1，2-トリクロロエタン	mg/L				/	/						/	/		
	トリクロロエチレン	mg/L				/	/						/	/		
	テトラクロロエチレン	mg/L				/	/						/	/		
	1，3-ジクロロプロペン	mg/L				/	/						/	/		
	チウラム	mg/L				/	/						/	/		
	シマジン	mg/L				/	/						/	/		
	チオベンカルブ	mg/L				/	/						/	/		
	ベンゼン	mg/L				/	/						/	/		
	セレン	mg/L				/	/						/	/		
	硝酸性窒素及び亜硝酸性窒素	mg/L				/	/						/	/		
	ふっ素	mg/L				/	/						/	/		
	ほう素	mg/L				/	/						/	/		
	1，4-ジオキサン	mg/L				/	/						/	/		
特殊項目	フェノール類	mg/L				/	/						/	/		
	銅	mg/L				/	/						/	/		
	亜鉛	mg/L				/	/						/	/		
	鉄_溶解性	mg/L				/	/						/	/		
	マンガン_溶解性	mg/L				/	/						/	/		
	クロム	mg/L				/	/						/	/		
その他の項目																

公共用水域水質測定結果総括表　（ため池）　2020年度

水域名・地点名・地点統一番号	原間上池　放水口　303-05							原間上池　流入口　303-10						
地区・水・地点分類	地区ｺｰﾄﾞ 1　水ｺｰﾄﾞ L　地点分類 3							地区ｺｰﾄﾞ 1　水ｺｰﾄﾞ L　地点分類 3						
類型・達成期間	類型　達成期間							類型　達成期間						
事業主体ｺｰﾄﾞ・名・分析機関ｺｰﾄﾞ・名	908 東かがわ市　972 民間検査機関							908 東かがわ市　972 民間検査機関						
調査区分・採水水深	調査区分 2　採水水深 1.0 m							調査区分 2　採水水深 1.0 m						
測定項目	単位	平均値	最小値	最大値	m(k)/n	x/y	中央値	75%値	平均値	最小値	最大値	m(k)/n	x/y	中央値	75%値
一般項目　流量	m^3/s				/	/						/	/		
一般項目　水温	℃	31.2	31.2	31.2	/ 1	/ 1			24.6	24.6	24.6	/ 1	/ 1		
					/	/						/	/		
生活環境項目　pH	－	7.8	7.8	7.8	/ 1	/ 1	7.8	7.8	6.8	6.8	6.8	/ 1	/ 1	6.8	6.8
生活環境項目　DO	mg/L	11	11	11	/ 1	/ 1	11	11	1.2	1.2	1.2	/ 1	/ 1	1.2	1.2
生活環境項目　BOD	mg/L	2.9	2.9	2.9	/ 1	/ 1	2.9	2.9	8.0	8.0	8.0	/ 1	/ 1	8.0	8.0
生活環境項目　COD	mg/L	3.5	3.5	3.5	/ 1	/ 1	3.5	3.5	15	15	15	/ 1	/ 1	15	15
生活環境項目　SS	mg/L	1	1	1	/ 1	/ 1	1	1	17	17	17	/ 1	/ 1	17	17
生活環境項目　大腸菌群数	MPN/100mL	3.3×E+2	3.3×E+2	3.3×E+2	/ 1	/ 1	3.3×E+2	3.3×E+2	2.2×E+4	2.2×E+4	2.2×E+4	/ 1	/ 1	2.2×E+4	2.2×E+4
生活環境項目　n-ヘキサン抽出物質_油分等	mg/L				/	/						/	/		
生活環境項目　全窒素	mg/L				/	/						/	/		
生活環境項目　全燐	mg/L				/	/						/	/		
生活環境項目　全亜鉛	mg/L				/	/						/	/		
生活環境項目　ノニルフェノール	mg/L				/	/						/	/		
生活環境項目　LAS	mg/L				/	/						/	/		
健康項目　カドミウム	mg/L	＜ 0.0003	＜ 0.0003	＜ 0.0003	0 / 1	0 / 1			＜ 0.0003	＜ 0.0003	＜ 0.0003	0 / 1	0 / 1		
健康項目　全シアン	mg/L	ND(＜ 0.1)	ND(＜ 0.1)	ND(＜ 0.1)	0 / 1	0 / 1			ND(＜ 0.1)	ND(＜ 0.1)	ND(＜ 0.1)	0 / 1	0 / 1		
健康項目　鉛	mg/L	＜ 0.005	＜ 0.005	＜ 0.005	0 / 1	0 / 1			＜ 0.005	＜ 0.005	＜ 0.005	0 / 1	0 / 1		
健康項目　六価クロム	mg/L	＜ 0.02	＜ 0.02	＜ 0.02	0 / 1	0 / 1			＜ 0.02	＜ 0.02	＜ 0.02	0 / 1	0 / 1		
健康項目　砒素	mg/L	＜ 0.005	＜ 0.005	＜ 0.005	0 / 1	0 / 1			＜ 0.005	＜ 0.005	＜ 0.005	0 / 1	0 / 1		
健康項目　総水銀	mg/L	＜ 0.0005	＜ 0.0005	＜ 0.0005	0 / 1	0 / 1			＜ 0.0005	＜ 0.0005	＜ 0.0005	0 / 1	0 / 1		
健康項目　アルキル水銀	mg/L	ND(＜ 0.0005)	ND(＜ 0.0005)	ND(＜ 0.0005)	0 / 1	0 / 1			ND(＜ 0.0005)	ND(＜ 0.0005)	ND(＜ 0.0005)	0 / 1	0 / 1		
健康項目　PCB	mg/L	ND(＜ 0.0005)	ND(＜ 0.0005)	ND(＜ 0.0005)	0 / 1	0 / 1			ND(＜ 0.0005)	ND(＜ 0.0005)	ND(＜ 0.0005)	0 / 1	0 / 1		
健康項目　ジクロロメタン	mg/L				/	/						/	/		
健康項目　四塩化炭素	mg/L				/	/						/	/		
健康項目　1，2-ジクロロエタン	mg/L				/	/						/	/		
健康項目　1，1-ジクロロエチレン	mg/L				/	/						/	/		
健康項目　シス-1，2-ジクロロエチレン	mg/L				/	/						/	/		
健康項目　1，1，1-トリクロロエタン	mg/L				/	/						/	/		
健康項目　1，1，2-トリクロロエタン	mg/L				/	/						/	/		
健康項目　トリクロロエチレン	mg/L				/	/						/	/		
健康項目　テトラクロロエチレン	mg/L				/	/						/	/		
健康項目　1，3-ジクロロプロペン	mg/L				/	/						/	/		
健康項目　チウラム	mg/L				/	/						/	/		
健康項目　シマジン	mg/L				/	/						/	/		
健康項目　チオベンカルブ	mg/L				/	/						/	/		
健康項目　ベンゼン	mg/L				/	/						/	/		
健康項目　セレン	mg/L				/	/						/	/		
健康項目　硝酸性窒素及び亜硝酸性窒素	mg/L				/	/						/	/		
健康項目　ふっ素	mg/L				/	/						/	/		
健康項目　ほう素	mg/L				/	/						/	/		
健康項目　1，4-ジオキサン	mg/L				/	/						/	/		
特殊項目　フェノール類	mg/L				/	/						/	/		
特殊項目　銅	mg/L				/	/						/	/		
特殊項目　亜鉛	mg/L				/	/						/	/		
特殊項目　鉄_溶解性	mg/L				/	/						/	/		
特殊項目　マンガン_溶解性	mg/L				/	/						/	/		
特殊項目　クロム	mg/L				/	/						/	/		
その他の項目　塩化物イオン	mg/L	9.0	9.0	9.0	/ 1	/ 1	9.0	9.0	8.0	8.0	8.0	/ 1	/ 1	8.0	8.0

公共用水域水質測定結果総括表　（ため池）　2020年度

水域名・地点名・地点統一番号	新池	*	311-05	長行池	*	320-05
地区・水・地点分類	地区ｺｰﾄﾞ 1	水ｺｰﾄﾞ L	地点分類 3	地区ｺｰﾄﾞ 1	水ｺｰﾄﾞ L	地点分類 3
類型・達成期間	類型	達成期間		類型	達成期間	
事業主体ｺｰﾄﾞ・名・分析機関ｺｰﾄﾞ・名	909 さぬき市	972 民間検査機関		909 さぬき市	972 民間検査機関	
調査区分・採水水深	調査区分 0	採水水深 2.0 m		調査区分 0	採水水深 2.0 m	

測定項目		単位	平均値	最小値	最大値	m(k)/n	x/y	中央値	75%値	平均値	最小値	最大値	m(k)/n	x/y	中央値	75%値
一般項目	流量	m^3/s				/	/						/	/		
	水温	℃	27.0	27.0	27.0	/ 1	/ 1			20.5	8.3	29.7	/ 3	/ 3		
						/	/						/	/		
生活環境項目	pH	-	7.8	7.8	7.8	/ 1	/ 1	7.8	7.8	8.3	7.5	9.7	/ 3	/ 3	7.8	9.7
	DO	mg/L	9.7	9.7	9.7	/ 1	/ 1	9.7	9.7	11	6.5	14	/ 3	/ 3	13	6.5
	BOD	mg/L	1.2	1.2	1.2	/ 1	/ 1	1.2	1.2	1.8	0.5	3.4	/ 3	/ 3	1.6	3.4
	COD	mg/L	4.6	4.6	4.6	/ 1	/ 1	4.6	4.6	5.2	4.8	5.8	/ 3	/ 3	5.0	5.8
	SS	mg/L	2	2	2	/ 1	/ 1	2	2	5	4	8	/ 3	/ 3	4	8
	大腸菌群数	MPN/100mL	4.3×E+4	4.3×E+4	4.3×E+4	/ 1	/ 1	4.3×E+4	4.3×E+4	4.8×E+3	2.3×E+2	1.3×E+4	/ 3	/ 3	1.3×E+3	1.3×E+4
	n-ヘキサン抽出物質_油分等	mg/L	0.5	0.5	0.5	/ 1	/ 1	0.5	0.5				/	/		
	全窒素	mg/L	0.42	0.42	0.42	/ 1	/ 1	0.42	0.42				/	/		
	全燐	mg/L	0.015	0.015	0.015	/ 1	/ 1	0.015	0.015				/	/		
	全亜鉛	mg/L				/	/						/	/		
	ノニルフェノール	mg/L				/	/						/	/		
	LAS	mg/L				/	/						/	/		
健康項目	カドミウム	mg/L				/	/						/	/		
	全シアン	mg/L				/	/						/	/		
	鉛	mg/L	< 0.005	< 0.005	< 0.005	0 / 1	0 / 1						/	/		
	六価クロム	mg/L				/	/						/	/		
	砒素	mg/L				/	/						/	/		
	総水銀	mg/L				/	/						/	/		
	アルキル水銀	mg/L				/	/						/	/		
	PCB	mg/L				/	/						/	/		
	ジクロロメタン	mg/L				/	/						/	/		
	四塩化炭素	mg/L				/	/						/	/		
	1，2-ジクロロエタン	mg/L				/	/						/	/		
	1，1-ジクロロエチレン	mg/L				/	/						/	/		
	シス-1，2-ジクロロエチレン	mg/L				/	/						/	/		
	1，1，1-トリクロロエタン	mg/L				/	/						/	/		
	1，1，2-トリクロロエタン	mg/L				/	/						/	/		
	トリクロロエチレン	mg/L				/	/						/	/		
	テトラクロロエチレン	mg/L				/	/						/	/		
	1，3-ジクロロプロペン	mg/L				/	/						/	/		
	チウラム	mg/L				/	/						/	/		
	シマジン	mg/L				/	/						/	/		
	チオベンカルブ	mg/L				/	/						/	/		
	ベンゼン	mg/L				/	/						/	/		
	セレン	mg/L				/	/						/	/		
	硝酸性窒素及び亜硝酸性窒素	mg/L				/	/						/	/		
	ふっ素	mg/L				/	/						/	/		
	ほう素	mg/L				/	/						/	/		
	1，4-ジオキサン	mg/L				/	/						/	/		
特殊項目	フェノール類	mg/L	0.02	0.02	0.02	/ 1	/ 1						/	/		
	銅	mg/L	0.010	0.010	0.010	/ 1	/ 1						/	/		
	亜鉛	mg/L				/	/						/	/		
	鉄_溶解性	mg/L				/	/						/	/		
	マンガン_溶解性	mg/L				/	/						/	/		
	クロム	mg/L				/	/						/	/		
その他の項目																

公共用水域水質測定結果総括表　（ため池）　2020年度

水域名・地点名・地点統一番号	中王田池	＊	330-05	石神池	＊	340-05
地区・水・地点分類	地区ｺｰﾄﾞ 1	水ｺｰﾄﾞ L	地点分類 3	地区ｺｰﾄﾞ 1	水ｺｰﾄﾞ L	地点分類 3
類型・達成期間	類型	達成期間		類型	達成期間	
事業主体ｺｰﾄﾞ・名・分析機関ｺｰﾄﾞ・名	909 さぬき市	972 民間検査機関		950 香川県	973 民間検査機関	
調査区分・採水水深	調査区分 0	採水水深 2.0 m		調査区分 0	採水水深 0.1 m	

	測定項目	単位	平均値	最小値	最大値	m(k)/n	x/y	中央値	75%値	平均値	最小値	最大値	m(k)/n	x/y	中央値	75%値
一般項目	流量	m^3/s				/	/						/	/		
	水温	℃	16.9	6.6	27.2	/ 2	/ 2			20.0	17.2	22.7	/ 2	/ 2		
						/	/						/	/		
生活環境項目	pH	－	8.5	7.9	9.1	/ 2	/ 2	8.5	9.1	7.3	7.3	7.3	/ 2	/ 2	7.3	7.3
	DO	mg/L	11	9.9	13	/ 2	/ 2	11	9.9	9.5	8.9	10	/ 2	/ 2	9.5	8.9
	BOD	mg/L	4.2	3.1	5.3	/ 2	/ 2	4.2	5.3				/	/		
	COD	mg/L	8.1	7.0	9.2	/ 2	/ 2	8.1	9.2	4.2	3.8	4.6	/ 2	/ 2	4.2	4.6
	SS	mg/L	9	7	11	/ 2	/ 2	9	11	3	＜ 1	4	/ 2	/ 2	3	4
	大腸菌群数	MPN/100mL	1.7×E+4	7.9×E+1	3.3×E+4	/ 2	/ 2	1.7×E+4	3.3×E+4				/	/		
	n-ヘキサン抽出物質_油分等	mg/L				/	/						/	/		
	全窒素	mg/L				/	/			0.42	0.26	0.57	/ 2	/ 2	0.42	0.57
	全燐	mg/L				/	/			0.014	0.006	0.022	/ 2	/ 2	0.014	0.022
	全亜鉛	mg/L				/	/						/	/		
	ノニルフェノール	mg/L				/	/						/	/		
	LAS	mg/L				/	/						/	/		
健康項目	カドミウム	mg/L				/	/						/	/		
	全シアン	mg/L				/	/						/	/		
	鉛	mg/L				/	/						/	/		
	六価クロム	mg/L				/	/						/	/		
	砒素	mg/L				/	/						/	/		
	総水銀	mg/L				/	/						/	/		
	アルキル水銀	mg/L				/	/						/	/		
	PCB	mg/L				/	/						/	/		
	ジクロロメタン	mg/L				/	/						/	/		
	四塩化炭素	mg/L				/	/						/	/		
	1，2-ジクロロエタン	mg/L				/	/						/	/		
	1，1-ジクロロエチレン	mg/L				/	/						/	/		
	シス-1，2-ジクロロエチレン	mg/L				/	/						/	/		
	1，1，1-トリクロロエタン	mg/L				/	/						/	/		
	1，1，2-トリクロロエタン	mg/L				/	/						/	/		
	トリクロロエチレン	mg/L				/	/						/	/		
	テトラクロロエチレン	mg/L				/	/						/	/		
	1，3-ジクロロプロペン	mg/L				/	/						/	/		
	チウラム	mg/L				/	/						/	/		
	シマジン	mg/L				/	/						/	/		
	チオベンカルブ	mg/L				/	/						/	/		
	ベンゼン	mg/L				/	/						/	/		
	セレン	mg/L				/	/						/	/		
	硝酸性窒素及び亜硝酸性窒素	mg/L				/	/						/	/		
	ふっ素	mg/L				/	/						/	/		
	ほう素	mg/L				/	/						/	/		
	1，4-ジオキサン	mg/L				/	/						/	/		
特殊項目	フェノール類	mg/L				/	/						/	/		
	銅	mg/L				/	/						/	/		
	亜鉛	mg/L				/	/						/	/		
	鉄_溶解性	mg/L				/	/						/	/		
	マンガン_溶解性	mg/L				/	/						/	/		
	クロム	mg/L				/	/						/	/		
その他の項目																

公 共 用 水 域 水 質 測 定 結 果 総 括 表　（ため池）　2020年度

水域名・地点名・地点統一番号			川股池		放水口			805-10									
地区・水・地点分類			地区ｺｰﾄﾞ 1		水ｺｰﾄﾞ L			地点分類 3									
類型・達成期間			類型			達成期間											
事業主体ｺｰﾄﾞ・名・分析機関ｺｰﾄﾞ・名			950 香川県			973 民間検査機関											
調査区分・採水水深			調査区分 0		採水水深 0.1 m												
測定項目		単位	平均値	最小値	最大値	m(k)/n	x/y	中央値	75%値	平均値	最小値	最大値	m(k)/n	x/y	中央値	75%値
一般項目	流量	m^3/s				/	/									
	水温	℃	17.6	14.0	21.1	/ 2	/ 2									
						/	/									
生活環境項目	pH	-	7.3	7.0	7.6	/ 2	/ 2	7.3	7.6							
	DO	mg/L	8.9	8.8	9.0	/ 2	/ 2	8.9	8.8							
	BOD	mg/L				/	/									
	COD	mg/L	2.0	1.7	2.2	/ 2	/ 2	2.0	2.2							
	SS	mg/L	< 1	< 1	< 1	/ 2	/ 2	< 1	< 1							
	大腸菌群数	MPN/100mL				/	/									
	n-ヘキサン抽出物質_油分等	mg/L				/	/									
	全窒素	mg/L	0.45	0.41	0.49	/ 2	/ 2	0.45	0.49							
	全燐	mg/L	0.006	< 0.003	0.008	/ 2	/ 2	0.006	0.008							
	全亜鉛	mg/L				/	/									
	ノニルフェノール	mg/L				/	/									
	LAS	mg/L				/	/									
健康項目	カドミウム	mg/L				/	/									
	全シアン	mg/L				/	/									
	鉛	mg/L				/	/									
	六価クロム	mg/L				/	/									
	砒素	mg/L				/	/									
	総水銀	mg/L				/	/									
	アルキル水銀	mg/L				/	/									
	PCB	mg/L				/	/									
	ジクロロメタン	mg/L				/	/									
	四塩化炭素	mg/L				/	/									
	1，2-ジクロロエタン	mg/L				/	/									
	1，1-ジクロロエチレン	mg/L				/	/									
	シス-1，2-ジクロロエチレン	mg/L				/	/									
	1，1，1-トリクロロエタン	mg/L				/	/									
	1，1，2-トリクロロエタン	mg/L				/	/									
	トリクロロエチレン	mg/L				/	/									
	テトラクロロエチレン	mg/L				/	/									
	1，3-ジクロロプロペン	mg/L				/	/									
	チウラム	mg/L				/	/									
	シマジン	mg/L				/	/									
	チオベンカルブ	mg/L				/	/									
	ベンゼン	mg/L				/	/									
	セレン	mg/L				/	/									
	硝酸性窒素及び亜硝酸性窒素	mg/L				/	/									
	ふっ素	mg/L				/	/									
	ほう素	mg/L				/	/									
	1，4-ジオキサン	mg/L				/	/									
特殊項目	フェノール類	mg/L				/	/									
	銅	mg/L				/	/									
	亜鉛	mg/L				/	/									
	鉄_溶解性	mg/L				/	/									
	マンガン_溶解性	mg/L				/	/									
	クロム	mg/L				/	/									
その他の項目																

高松地区ため池水質測定地点図

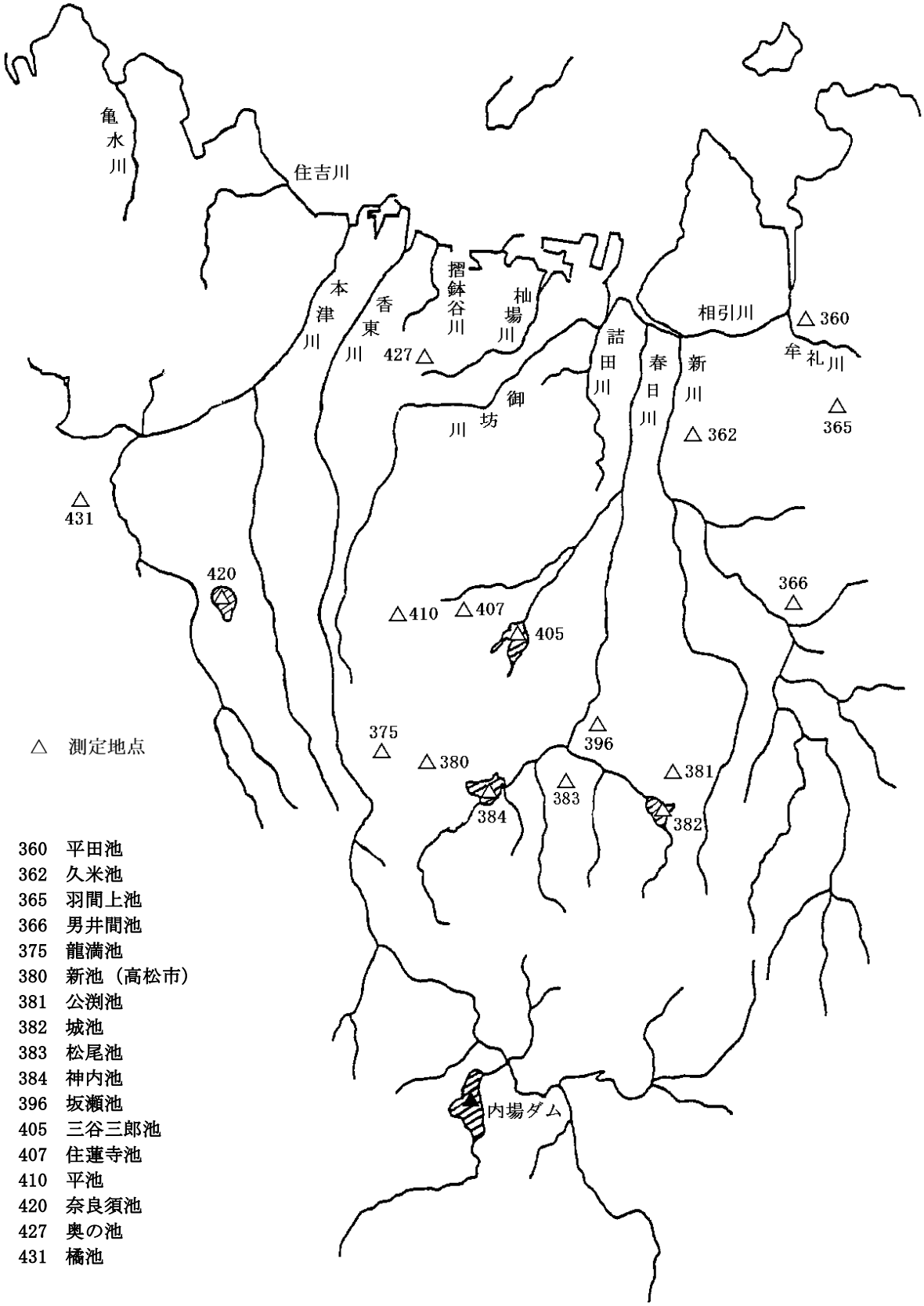

360　平田池
362　久米池
365　羽間上池
366　男井間池
375　龍満池
380　新池（高松市）
381　公渕池
382　城池
383　松尾池
384　神内池
396　坂瀬池
405　三谷三郎池
407　住蓮寺池
410　平池
420　奈良須池
427　奥の池
431　橘池

公共用水域水質測定結果総括表　（ため池）　2020年度

水域名・地点名・地点統一番号	平田池	北堤東角	360-05	久米池	＊	362-05
地区・水・地点分類	地区ｺｰﾄﾞ 2	水ｺｰﾄﾞ L	地点分類 3	地区ｺｰﾄﾞ 2	水ｺｰﾄﾞ L	地点分類 3
類型・達成期間	類型	達成期間		類型	達成期間	
事業主体ｺｰﾄﾞ・名・分析機関ｺｰﾄﾞ・名	901 高松市	901 高松市		901 高松市	901 高松市	
調査区分・採水水深	調査区分 0	採水水深 0.5 m		調査区分 0	採水水深 0.5 m	

	測定項目	単位	平均値	最小値	最大値	m(k)/n	x/y	中央値	75%値	平均値	最小値	最大値	m(k)/n	x/y	中央値	75%値
一般項目	流量	m^3/s				/	/						/	/		
	水温	℃	18.7	15.6	21.8	/ 2	/ 2			22.8	15.4	31.1	/ 3	/ 3		
						/	/						/	/		
生活環境項目	pH	－	8.8	8.3	9.2	/ 2	/ 2	8.8	9.2	9.9	9.8	10.0	/ 3	/ 3	9.9	10.0
	DO	mg/L	11	11	11	/ 2	/ 2	11	11	13	12	14	/ 3	/ 3	13	12
	BOD	mg/L				/	/			4.2	4.2	4.2	/ 1	/ 1	4.2	4.2
	COD	mg/L	12	8.2	15	/ 2	/ 2	12	15	24	16	33	/ 3	/ 3	24	33
	SS	mg/L	13	7	18	/ 2	/ 2	13	18	25	14	39	/ 3	/ 3	21	39
	大腸菌群数	MPN/100mL	5.2×E+3	1.1×E+3	9.2×E+3	/ 2	/ 2	5.2×E+3	9.2×E+3	3.6×E+2	1.3×E+2	7.9×E+2	/ 3	/ 3	1.7×E+2	7.9×E+2
	n-ヘキサン抽出物質_油分等	mg/L				/	/			ND(＜ 0.5)	ND(＜ 0.5)	ND(＜ 0.5)	/ 1	/ 1	ND(＜ 0.5)	ND(＜ 0.5)
	全窒素	mg/L	1.1	1.0	1.2	/ 2	/ 2	1.1	1.2	1.7	1.2	2.4	/ 3	/ 3	1.5	2.4
	全燐	mg/L	0.069	0.043	0.095	/ 2	/ 2	0.069	0.095	0.13	0.075	0.21	/ 3	/ 3	0.11	0.21
	全亜鉛	mg/L				/	/						/	/		
	ノニルフェノール	mg/L				/	/						/	/		
	LAS	mg/L				/	/						/	/		
健康項目	カドミウム	mg/L				/	/						/	/		
	全シアン	mg/L				/	/						/	/		
	鉛	mg/L				/	/						/	/		
	六価クロム	mg/L				/	/						/	/		
	砒素	mg/L				/	/						/	/		
	総水銀	mg/L				/	/						/	/		
	アルキル水銀	mg/L				/	/						/	/		
	PCB	mg/L				/	/						/	/		
	ジクロロメタン	mg/L				/	/						/	/		
	四塩化炭素	mg/L				/	/						/	/		
	1，2-ジクロロエタン	mg/L				/	/						/	/		
	1，1-ジクロロエチレン	mg/L				/	/						/	/		
	シス-1，2-ジクロロエチレン	mg/L				/	/						/	/		
	1，1，1-トリクロロエタン	mg/L				/	/						/	/		
	1，1，2-トリクロロエタン	mg/L				/	/						/	/		
	トリクロロエチレン	mg/L				/	/						/	/		
	テトラクロロエチレン	mg/L				/	/						/	/		
	1，3-ジクロロプロペン	mg/L				/	/						/	/		
	チウラム	mg/L				/	/						/	/		
	シマジン	mg/L				/	/						/	/		
	チオベンカルブ	mg/L				/	/						/	/		
	ベンゼン	mg/L				/	/						/	/		
	セレン	mg/L				/	/						/	/		
	硝酸性窒素及び亜硝酸性窒素	mg/L				/	/						/	/		
	ふっ素	mg/L				/	/						/	/		
	ほう素	mg/L				/	/						/	/		
	1，4-ジオキサン	mg/L				/	/						/	/		
特殊項目	フェノール類	mg/L				/	/						/	/		
	銅	mg/L				/	/						/	/		
	亜鉛	mg/L				/	/						/	/		
	鉄_溶解性	mg/L				/	/						/	/		
	マンガン_溶解性	mg/L				/	/						/	/		
	クロム	mg/L				/	/						/	/		
その他の項目	塩化物イオン	mg/L								15.5	14.0	17.0	/ 2	/ 2	15.5	17.0

公共用水域水質測定結果総括表　（ため池）　2020年度

水域名・地点名・地点統一番号	羽間上池	放水口	365-10	男井間池	＊	366-05
地区・水・地点分類	地区ｺｰﾄﾞ 2	水ｺｰﾄﾞ L	地点分類 3	地区ｺｰﾄﾞ 2	水ｺｰﾄﾞ L	地点分類 3
類型・達成期間	類型	達成期間		類型	達成期間	
事業主体ｺｰﾄﾞ・名・分析機関ｺｰﾄﾞ・名	901 高松市	901 高松市		950 香川県	973 民間検査機関	
調査区分・採水水深	調査区分 0	採水水深 0.5 m		調査区分 0	採水水深 0.1 m	

	測定項目	単位	平均値	最小値	最大値	m(k)/n	x/y	中央値	75%値	平均値	最小値	最大値	m(k)/n	x/y	中央値	75%値
一般項目	流量	m^3/s				/	/						/	/		
	水温	℃	18.7	15.5	21.9	/ 2	/ 2			20.3	16.7	23.8	/ 2	/ 2		
						/	/						/	/		
生活環境項目	pH	－	9.0	8.3	9.6	/ 2	/ 2	9.0	9.6	7.8	7.3	8.2	/ 2	/ 2	7.8	8.2
	DO	mg/L	9.5	8.9	10	/ 2	/ 2	9.5	8.9	11	9.9	13	/ 2	/ 2	11	9.9
	BOD	mg/L				/	/						/	/		
	COD	mg/L	13	11	14	/ 2	/ 2	13	14	29	12	46	/ 2	/ 2	29	46
	SS	mg/L	9	8	10	/ 2	/ 2	9	10	62	14	110	/ 2	/ 2	62	110
	大腸菌群数	MPN/100mL	9.5×E+2	4.9×E+2	1.4×E+3	/ 2	/ 2	9.5×E+2	1.4×E+3				/	/		
	n-ヘキサン抽出物質_油分等	mg/L	ND(＜ 0.5)	ND(＜ 0.5)	ND(＜ 0.5)	/ 1	/ 1	ND(＜ 0.5)	ND(＜ 0.5)				/	/		
	全窒素	mg/L	1.6	0.81	2.4	/ 2	/ 2	1.6	2.4	2.5	1.2	3.7	/ 2	/ 2	2.5	3.7
	全燐	mg/L	0.10	0.063	0.14	/ 2	/ 2	0.10	0.14	0.36	0.11	0.60	/ 2	/ 2	0.36	0.60
	全亜鉛	mg/L				/	/						/	/		
	ノニルフェノール	mg/L				/	/						/	/		
	LAS	mg/L				/	/						/	/		
健康項目	カドミウム	mg/L				/	/						/	/		
	全シアン	mg/L				/	/						/	/		
	鉛	mg/L				/	/						/	/		
	六価クロム	mg/L				/	/						/	/		
	砒素	mg/L				/	/						/	/		
	総水銀	mg/L				/	/						/	/		
	アルキル水銀	mg/L				/	/						/	/		
	PCB	mg/L				/	/						/	/		
	ジクロロメタン	mg/L				/	/						/	/		
	四塩化炭素	mg/L				/	/						/	/		
	1，2-ジクロロエタン	mg/L				/	/						/	/		
	1，1-ジクロロエチレン	mg/L				/	/						/	/		
	シス-1，2-ジクロロエチレン	mg/L				/	/						/	/		
	1，1，1-トリクロロエタン	mg/L				/	/						/	/		
	1，1，2-トリクロロエタン	mg/L				/	/						/	/		
	トリクロロエチレン	mg/L				/	/						/	/		
	テトラクロロエチレン	mg/L				/	/						/	/		
	1，3-ジクロロプロペン	mg/L				/	/						/	/		
	チウラム	mg/L				/	/						/	/		
	シマジン	mg/L				/	/						/	/		
	チオベンカルブ	mg/L				/	/						/	/		
	ベンゼン	mg/L				/	/						/	/		
	セレン	mg/L				/	/						/	/		
	硝酸性窒素及び亜硝酸性窒素	mg/L				/	/						/	/		
	ふっ素	mg/L				/	/						/	/		
	ほう素	mg/L				/	/						/	/		
	1，4-ジオキサン	mg/L				/	/						/	/		
特殊項目	フェノール類	mg/L				/	/						/	/		
	銅	mg/L				/	/						/	/		
	亜鉛	mg/L				/	/						/	/		
	鉄_溶解性	mg/L				/	/						/	/		
	マンガン_溶解性	mg/L				/	/						/	/		
	クロム	mg/L				/	/						/	/		
その他の項目	塩化物イオン	mg/L	17.0	17.0	17.0	/ 1	/ 1	17.0	17.0							

公共用水域水質測定結果総括表　（ため池）　2020年度

水域名・地点名・地点統一番号			龍満池		西堤北角			375-05		新池		北堤台目			380-05	
地区・水・地点分類			地区ｺｰﾄﾞ 2		水ｺｰﾄﾞ L			地点分類 3		地区ｺｰﾄﾞ 2		水ｺｰﾄﾞ L			地点分類 3	
類型・達成期間			類型			達成期間				類型			達成期間			
事業主体ｺｰﾄﾞ・名・分析機関ｺｰﾄﾞ・名			901 高松市			901 高松市				901 高松市			901 高松市			
調査区分・採水水深			調査区分 0		採水水深	0.5 m				調査区分 0		採水水深	0.5 m			
測定項目		単位	平均値	最小値	最大値	m(k)/n	x/y	中央値	75%値	平均値	最小値	最大値	m(k)/n	x/y	中央値	75%値
一般項目	流量	m^3/s				/	/						/	/		
	水温	℃	15.9	14.9	16.9	/ 2	/ 2			16.9	14.8	18.9	/ 2	/ 2		
						/	/						/	/		
生活環境項目	pH	－	8.9	8.2	9.5	/ 2	/ 2	8.9	9.5	8.5	8.0	9.0	/ 2	/ 2	8.5	9.0
	DO	mg/L	12	10	14	/ 2	/ 2	12	10	11	9.8	12	/ 2	/ 2	11	9.8
	BOD	mg/L				/	/						/	/		
	COD	mg/L	8.4	6.7	10	/ 2	/ 2	8.4	10	6.7	6.1	7.3	/ 2	/ 2	6.7	7.3
	SS	mg/L	10	＜ 1	18	/ 2	/ 2	10	18	7	6	7	/ 2	/ 2	7	7
	大腸菌群数	MPN/100mL	4.0×E+3	1.3×E+2	7.9×E+3	/ 2	/ 2	4.0×E+3	7.9×E+3	2.7×E+3	3.3×E+1	5.4×E+3	/ 2	/ 2	2.7×E+3	5.4×E+3
	n-ヘキサン抽出物質_油分等	mg/L				/	/						/	/		
	全窒素	mg/L	1.1	1.0	1.1	/ 2	/ 2	1.1	1.1	0.66	0.57	0.75	/ 2	/ 2	0.66	0.75
	全燐	mg/L	0.065	0.057	0.073	/ 2	/ 2	0.065	0.073	0.035	0.029	0.041	/ 2	/ 2	0.035	0.041
	全亜鉛	mg/L				/	/						/	/		
	ノニルフェノール	mg/L				/	/						/	/		
	LAS	mg/L				/	/						/	/		
健康項目	カドミウム	mg/L				/	/						/	/		
	全シアン	mg/L				/	/						/	/		
	鉛	mg/L				/	/						/	/		
	六価クロム	mg/L				/	/						/	/		
	砒素	mg/L				/	/						/	/		
	総水銀	mg/L				/	/						/	/		
	アルキル水銀	mg/L				/	/						/	/		
	PCB	mg/L				/	/						/	/		
	ジクロロメタン	mg/L				/	/						/	/		
	四塩化炭素	mg/L				/	/						/	/		
	1，2-ジクロロエタン	mg/L				/	/						/	/		
	1，1-ジクロロエチレン	mg/L				/	/						/	/		
	シス-1，2-ジクロロエチレン	mg/L				/	/						/	/		
	1，1，1-トリクロロエタン	mg/L				/	/						/	/		
	1，1，2-トリクロロエタン	mg/L				/	/						/	/		
	トリクロロエチレン	mg/L				/	/						/	/		
	テトラクロロエチレン	mg/L				/	/						/	/		
	1，3-ジクロロプロペン	mg/L				/	/						/	/		
	チウラム	mg/L				/	/						/	/		
	シマジン	mg/L				/	/						/	/		
	チオベンカルブ	mg/L				/	/						/	/		
	ベンゼン	mg/L				/	/						/	/		
	セレン	mg/L				/	/						/	/		
	硝酸性窒素及び亜硝酸性窒素	mg/L				/	/						/	/		
	ふっ素	mg/L				/	/						/	/		
	ほう素	mg/L				/	/						/	/		
	1，4-ジオキサン	mg/L				/	/						/	/		
特殊項目	フェノール類	mg/L				/	/						/	/		
	銅	mg/L				/	/						/	/		
	亜鉛	mg/L				/	/						/	/		
	鉄_溶解性	mg/L				/	/						/	/		
	マンガン_溶解性	mg/L				/	/						/	/		
	クロム	mg/L				/	/						/	/		
その他の項目	塩化物イオン	mg/L	10.0	10.0	10.0	/ 1	/ 1	10.0	10.0							

公共用水域水質測定結果総括表　（ため池）　2020年度

水域名・地点名・地点統一番号	公渕池	＊	381-05	城池	＊	382-05
地区・水・地点分類	地区ｺｰﾄﾞ 2	水ｺｰﾄﾞ L	地点分類 3	地区ｺｰﾄﾞ 2	水ｺｰﾄﾞ L	地点分類 3
類型・達成期間	類型	達成期間		類型	達成期間	
事業主体ｺｰﾄﾞ・名・分析機関ｺｰﾄﾞ・名	901 高松市	901 高松市		901 高松市	901 高松市	
調査区分・採水水深	調査区分 0	採水水深 0.5 m		調査区分 0	採水水深 0.5 m	

	測定項目	単位	平均値	最小値	最大値	m(k)/n	x/y	中央値	75%値	平均値	最小値	最大値	m(k)/n	x/y	中央値	75%値
一般項目	流量	m^3/s				/	/						/	/		
	水温	℃	18.6	16.9	20.2	/ 2	/ 2			16.5	12.2	20.7	/ 2	/ 2		
						/	/						/	/		
生活環境項目	pH	－	8.0	7.7	8.2	/ 2	/ 2	8.0	8.2	8.3	8.0	8.6	/ 2	/ 2	8.3	8.6
	DO	mg/L	9.1	8.7	9.4	/ 2	/ 2	9.1	8.7	11	9.3	12	/ 2	/ 2	11	9.3
	BOD	mg/L				/	/						/	/		
	COD	mg/L	3.9	3.6	4.1	/ 2	/ 2	3.9	4.1	6.6	6.2	6.9	/ 2	/ 2	6.6	6.9
	SS	mg/L	＜ 1	＜ 1	＜ 1	/ 2	/ 2	＜ 1	＜ 1	5	3	7	/ 2	/ 2	5	7
	大腸菌群数	MPN/100mL	1.8×E+3	1.3×E+3	2.2×E+3	/ 2	/ 2	1.8×E+3	2.2×E+3	1.1×E+3	4.9×E+2	1.7×E+3	/ 2	/ 2	1.1×E+3	1.7×E+3
	n-ヘキサン抽出物質_油分等	mg/L	ND(＜ 0.5)	ND(＜ 0.5)	ND(＜ 0.5)	/ 1	/ 1	ND(＜ 0.5)	ND(＜ 0.5)	ND(＜ 0.5)	ND(＜ 0.5)	ND(＜ 0.5)	/ 1	/ 1	ND(＜ 0.5)	ND(＜ 0.5)
	全窒素	mg/L	0.22	0.20	0.24	/ 2	/ 2	0.22	0.24	0.45	0.44	0.46	/ 2	/ 2	0.45	0.46
	全燐	mg/L	0.005	0.004	0.005	/ 2	/ 2	0.005	0.005	0.032	0.032	0.032	/ 2	/ 2	0.032	0.032
	全亜鉛	mg/L				/	/						/	/		
	ノニルフェノール	mg/L				/	/						/	/		
	LAS	mg/L				/	/						/	/		
健康項目	カドミウム	mg/L				/	/						/	/		
	全シアン	mg/L				/	/						/	/		
	鉛	mg/L				/	/						/	/		
	六価クロム	mg/L				/	/						/	/		
	砒素	mg/L				/	/						/	/		
	総水銀	mg/L				/	/						/	/		
	アルキル水銀	mg/L				/	/						/	/		
	PCB	mg/L				/	/						/	/		
	ジクロロメタン	mg/L				/	/						/	/		
	四塩化炭素	mg/L				/	/						/	/		
	1，2-ジクロロエタン	mg/L				/	/						/	/		
	1，1-ジクロロエチレン	mg/L				/	/						/	/		
	シス-1，2-ジクロロエチレン	mg/L				/	/						/	/		
	1，1，1-トリクロロエタン	mg/L				/	/						/	/		
	1，1，2-トリクロロエタン	mg/L				/	/						/	/		
	トリクロロエチレン	mg/L				/	/						/	/		
	テトラクロロエチレン	mg/L				/	/						/	/		
	1，3-ジクロロプロペン	mg/L				/	/						/	/		
	チウラム	mg/L				/	/						/	/		
	シマジン	mg/L				/	/						/	/		
	チオベンカルブ	mg/L				/	/						/	/		
	ベンゼン	mg/L				/	/						/	/		
	セレン	mg/L				/	/						/	/		
	硝酸性窒素及び亜硝酸性窒素	mg/L				/	/						/	/		
	ふっ素	mg/L				/	/						/	/		
	ほう素	mg/L				/	/						/	/		
	1，4-ジオキサン	mg/L				/	/						/	/		
特殊項目	フェノール類	mg/L				/	/						/	/		
	銅	mg/L				/	/						/	/		
	亜鉛	mg/L				/	/						/	/		
	鉄_溶解性	mg/L				/	/						/	/		
	マンガン_溶解性	mg/L				/	/						/	/		
	クロム	mg/L				/	/						/	/		
その他の項目	塩化物イオン	mg/L	3.0	3.0	3.0	/ 1	/ 1	3.0	3.0							

公共用水域水質測定結果総括表　（ため池）　2020年度

水域名・地点名・地点統一番号	松尾池	＊	383-05	神内池	＊	384-05
地区・水・地点分類	地区ｺｰﾄﾞ 2	水ｺｰﾄﾞ L	地点分類 3	地区ｺｰﾄﾞ 2	水ｺｰﾄﾞ L	地点分類 3
類型・達成期間	類型	達成期間		類型	達成期間	
事業主体ｺｰﾄﾞ・名・分析機関ｺｰﾄﾞ・名	901 高松市	901 高松市		901 高松市	901 高松市	
調査区分・採水水深	調査区分 0	採水水深 0.2 m		調査区分 0	採水水深 0.5 m	

	測定項目	単位	平均値	最小値	最大値	m(k)/n	x/y	中央値	75%値	平均値	最小値	最大値	m(k)/n	x/y	中央値	75%値
一般項目	流量	m^3/s				/	/						/	/		
	水温	℃	20.7	20.7	20.7	/ 1	/ 1			18.2	15.3	21.0	/ 2	/ 2		
						/	/						/	/		
生活環境項目	pH	－	8.8	8.8	8.8	/ 1	/ 1	8.8	8.8	8.4	7.9	8.8	/ 2	/ 2	8.4	8.8
	DO	mg/L	10	10	10	/ 1	/ 1	10	10	9.3	9.2	9.3	/ 2	/ 2	9.3	9.2
	BOD	mg/L				/	/						/	/		
	COD	mg/L	6.7	6.7	6.7	/ 1	/ 1	6.7	6.7	7.9	7.0	8.8	/ 2	/ 2	7.9	8.8
	SS	mg/L	2	2	2	/ 1	/ 1	2	2	7	4	10	/ 2	/ 2	7	10
	大腸菌群数	MPN/100mL	1.1×E+2	1.1×E+2	1.1×E+2	/ 1	/ 1	1.1×E+2	1.1×E+2	3.0×E+3	1.1×E+3	4.9×E+3	/ 2	/ 2	3.0×E+3	4.9×E+3
	n-ヘキサン抽出物質_油分等	mg/L	ND(＜ 0.5)	ND(＜ 0.5)	ND(＜ 0.5)	/ 1	/ 1	ND(＜ 0.5)	ND(＜ 0.5)				/	/		
	全窒素	mg/L	0.74	0.74	0.74	/ 1	/ 1	0.74	0.74	1.1	0.62	1.5	/ 2	/ 2	1.1	1.5
	全燐	mg/L	0.014	0.014	0.014	/ 1	/ 1	0.014	0.014	0.049	0.038	0.060	/ 2	/ 2	0.049	0.060
	全亜鉛	mg/L				/	/						/	/		
	ノニルフェノール	mg/L				/	/						/	/		
	LAS	mg/L				/	/						/	/		
健康項目	カドミウム	mg/L				/	/						/	/		
	全シアン	mg/L				/	/						/	/		
	鉛	mg/L				/	/						/	/		
	六価クロム	mg/L				/	/						/	/		
	砒素	mg/L				/	/						/	/		
	総水銀	mg/L				/	/						/	/		
	アルキル水銀	mg/L				/	/						/	/		
	PCB	mg/L				/	/						/	/		
	ジクロロメタン	mg/L				/	/						/	/		
	四塩化炭素	mg/L				/	/						/	/		
	1，2-ジクロロエタン	mg/L				/	/						/	/		
	1，1-ジクロロエチレン	mg/L				/	/						/	/		
	シス-1，2-ジクロロエチレン	mg/L				/	/						/	/		
	1，1，1-トリクロロエタン	mg/L				/	/						/	/		
	1，1，2-トリクロロエタン	mg/L				/	/						/	/		
	トリクロロエチレン	mg/L				/	/						/	/		
	テトラクロロエチレン	mg/L				/	/						/	/		
	1，3-ジクロロプロペン	mg/L				/	/						/	/		
	チウラム	mg/L				/	/						/	/		
	シマジン	mg/L				/	/						/	/		
	チオベンカルブ	mg/L				/	/						/	/		
	ベンゼン	mg/L				/	/						/	/		
	セレン	mg/L				/	/						/	/		
	硝酸性窒素及び亜硝酸性窒素	mg/L				/	/						/	/		
	ふっ素	mg/L				/	/						/	/		
	ほう素	mg/L				/	/						/	/		
	1，4-ジオキサン	mg/L				/	/						/	/		
特殊項目	フェノール類	mg/L				/	/						/	/		
	銅	mg/L				/	/						/	/		
	亜鉛	mg/L				/	/						/	/		
	鉄_溶解性	mg/L				/	/						/	/		
	マンガン_溶解性	mg/L				/	/						/	/		
	クロム	mg/L				/	/						/	/		
その他の項目																

公共用水域水質測定結果総括表　（ため池）　2020年度

水域名・地点名・地点統一番号	坂瀬池	＊	396-05	三谷三郎池	＊	405-05
地区・水・地点分類	地区ｺｰﾄﾞ 2	水ｺｰﾄﾞ L	地点分類 3	地区ｺｰﾄﾞ 2	水ｺｰﾄﾞ L	地点分類 3
類型・達成期間	類型	達成期間		類型	達成期間	
事業主体ｺｰﾄﾞ・名・分析機関ｺｰﾄﾞ・名	901 高松市	901 高松市		901 高松市	901 高松市	
調査区分・採水水深	調査区分 0	採水水深 0.5 m		調査区分 0	採水水深 0.5 m	

	測定項目	単位	平均値	最小値	最大値	m(k)/n	x/y	中央値	75%値	平均値	最小値	最大値	m(k)/n	x/y	中央値	75%値
一般項目	流量	m^3/s				/	/						/	/		
	水温	℃	18.1	14.9	21.3	/ 2	/ 2			16.1	14.1	18.1	/ 2	/ 2		
						/	/						/	/		
生活環境項目	pH	－	8.6	7.8	9.3	/ 2	/ 2	8.6	9.3	8.1	7.6	8.6	/ 2	/ 2	8.1	8.6
	DO	mg/L	11	9.6	13	/ 2	/ 2	11	9.6	8.2	5.4	11	/ 2	/ 2	8.2	5.4
	BOD	mg/L				/	/						/	/		
	COD	mg/L	12	10	14	/ 2	/ 2	12	14	9.1	8.3	9.9	/ 2	/ 2	9.1	9.9
	SS	mg/L	9	8	9	/ 2	/ 2	9	9	10	3	16	/ 2	/ 2	10	16
	大腸菌群数	MPN/100mL	9.7×E+3	3.3×E+3	＞1.6×E+4	/ 2	/ 2	9.7×E+3	1.6×E+4	8.2×E+3	3.3×E+2	＞1.6×E+4	/ 2	/ 2	8.2×E+3	1.6×E+4
	n-ヘキサン抽出物質_油分等	mg/L	ND(＜ 0.5)	ND(＜ 0.5)	ND(＜ 0.5)	/ 1	/ 1	ND(＜ 0.5)	ND(＜ 0.5)				/	/		
	全窒素	mg/L	0.91	0.72	1.1	/ 2	/ 2	0.91	1.1	1.7	1.2	2.2	/ 2	/ 2	1.7	2.2
	全燐	mg/L	0.21	0.19	0.23	/ 2	/ 2	0.21	0.23	0.12	0.080	0.15	/ 2	/ 2	0.12	0.15
	全亜鉛	mg/L				/	/						/	/		
	ノニルフェノール	mg/L				/	/						/	/		
	LAS	mg/L				/	/						/	/		
健康項目	カドミウム	mg/L				/	/						/	/		
	全シアン	mg/L				/	/						/	/		
	鉛	mg/L				/	/						/	/		
	六価クロム	mg/L				/	/						/	/		
	砒素	mg/L				/	/						/	/		
	総水銀	mg/L				/	/						/	/		
	アルキル水銀	mg/L				/	/						/	/		
	PCB	mg/L				/	/						/	/		
	ジクロロメタン	mg/L				/	/						/	/		
	四塩化炭素	mg/L				/	/						/	/		
	1，2-ジクロロエタン	mg/L				/	/						/	/		
	1，1-ジクロロエチレン	mg/L				/	/						/	/		
	シス-1，2-ジクロロエチレン	mg/L				/	/						/	/		
	1，1，1-トリクロロエタン	mg/L				/	/						/	/		
	1，1，2-トリクロロエタン	mg/L				/	/						/	/		
	トリクロロエチレン	mg/L				/	/						/	/		
	テトラクロロエチレン	mg/L				/	/						/	/		
	1，3-ジクロロプロペン	mg/L				/	/						/	/		
	チウラム	mg/L				/	/						/	/		
	シマジン	mg/L				/	/						/	/		
	チオベンカルブ	mg/L				/	/						/	/		
	ベンゼン	mg/L				/	/						/	/		
	セレン	mg/L				/	/						/	/		
	硝酸性窒素及び亜硝酸性窒素	mg/L				/	/						/	/		
	ふっ素	mg/L				/	/						/	/		
	ほう素	mg/L				/	/						/	/		
	1，4-ジオキサン	mg/L				/	/						/	/		
特殊項目	フェノール類	mg/L				/	/						/	/		
	銅	mg/L				/	/						/	/		
	亜鉛	mg/L				/	/						/	/		
	鉄_溶解性	mg/L				/	/						/	/		
	マンガン_溶解性	mg/L				/	/						/	/		
	クロム	mg/L				/	/						/	/		
その他の項目	塩化物イオン	mg/L	10.0	10.0	10.0	/ 1	/ 1	10.0	10.0							

公共用水域水質測定結果総括表　（ため池）　2020年度

水域名・地点名・地点統一番号	住蓮寺池	＊	407-05	平池	＊	410-05
地区・水・地点分類	地区ｺｰﾄﾞ 2	水ｺｰﾄﾞ L	地点分類 3	地区ｺｰﾄﾞ 2	水ｺｰﾄﾞ L	地点分類 3
類型・達成期間	類型	達成期間		類型	達成期間	
事業主体ｺｰﾄﾞ・名・分析機関ｺｰﾄﾞ・名	901 高松市	901 高松市		901 高松市	901 高松市	
調査区分・採水水深	調査区分 0	採水水深 0.5 m		調査区分 0	採水水深 0.5 m	

	測定項目	単位	平均値	最小値	最大値	m(k)/n	x/y	中央値	75%値	平均値	最小値	最大値	m(k)/n	x/y	中央値	75%値
一般項目	流量	m^3/s				/	/						/	/		
	水温	℃	13.7	12.5	14.9	/ 2	/ 2			14.9	14.3	15.5	/ 2	/ 2		
						/	/						/	/		
生活環境項目	pH	－	8.9	8.4	9.3	/ 2	/ 2	8.9	9.3	9.5	9.0	10.0	/ 2	/ 2	9.5	10.0
	DO	mg/L	12	11	13	/ 2	/ 2	12	11	13	11	15	/ 2	/ 2	13	11
	BOD	mg/L				/	/						/	/		
	COD	mg/L	8.7	8.3	9.1	/ 2	/ 2	8.7	9.1	24	17	31	/ 2	/ 2	24	31
	SS	mg/L	7	6	8	/ 2	/ 2	7	8	34	12	56	/ 2	/ 2	34	56
	大腸菌群数	MPN/100mL	6.4×E+2	4.9×E+2	7.9×E+2	/ 2	/ 2	6.4×E+2	7.9×E+2	1.6×E+3	7.9×E+2	2.4×E+3	/ 2	/ 2	1.6×E+3	2.4×E+3
	n-ヘキサン抽出物質_油分等	mg/L				/	/						/	/		
	全窒素	mg/L	0.68	0.65	0.70	/ 2	/ 2	0.68	0.70	2.6	1.4	3.8	/ 2	/ 2	2.6	3.8
	全燐	mg/L	0.059	0.058	0.059	/ 2	/ 2	0.059	0.059	0.24	0.11	0.37	/ 2	/ 2	0.24	0.37
	全亜鉛	mg/L				/	/						/	/		
	ノニルフェノール	mg/L				/	/						/	/		
	LAS	mg/L				/	/						/	/		
健康項目	カドミウム	mg/L				/	/						/	/		
	全シアン	mg/L				/	/						/	/		
	鉛	mg/L				/	/						/	/		
	六価クロム	mg/L				/	/						/	/		
	砒素	mg/L				/	/						/	/		
	総水銀	mg/L				/	/						/	/		
	アルキル水銀	mg/L				/	/						/	/		
	PCB	mg/L				/	/						/	/		
	ジクロロメタン	mg/L				/	/						/	/		
	四塩化炭素	mg/L				/	/						/	/		
	1，2-ジクロロエタン	mg/L				/	/						/	/		
	1，1-ジクロロエチレン	mg/L				/	/						/	/		
	シス-1，2-ジクロロエチレン	mg/L				/	/						/	/		
	1，1，1-トリクロロエタン	mg/L				/	/						/	/		
	1，1，2-トリクロロエタン	mg/L				/	/						/	/		
	トリクロロエチレン	mg/L				/	/						/	/		
	テトラクロロエチレン	mg/L				/	/						/	/		
	1，3-ジクロロプロペン	mg/L				/	/						/	/		
	チウラム	mg/L				/	/						/	/		
	シマジン	mg/L				/	/						/	/		
	チオベンカルブ	mg/L				/	/						/	/		
	ベンゼン	mg/L				/	/						/	/		
	セレン	mg/L				/	/						/	/		
	硝酸性窒素及び亜硝酸性窒素	mg/L				/	/						/	/		
	ふっ素	mg/L				/	/						/	/		
	ほう素	mg/L				/	/						/	/		
	1，4-ジオキサン	mg/L				/	/						/	/		
特殊項目	フェノール類	mg/L				/	/						/	/		
	銅	mg/L				/	/						/	/		
	亜鉛	mg/L				/	/						/	/		
	鉄_溶解性	mg/L				/	/						/	/		
	マンガン_溶解性	mg/L				/	/						/	/		
	クロム	mg/L				/	/						/	/		
その他の項目																

公共用水域水質測定結果総括表　（ため池）　2020年度

水域名・地点名・地点統一番号	奈良須池	＊	420-05	橋池	＊	431-05
地区・水・地点分類	地区ｺｰﾄﾞ 2	水ｺｰﾄﾞ L	地点分類 3	地区ｺｰﾄﾞ 2	水ｺｰﾄﾞ L	地点分類 3
類型・達成期間	類型	達成期間		類型	達成期間	
事業主体ｺｰﾄﾞ・名・分析機関ｺｰﾄﾞ・名	901 高松市	901 高松市		901 高松市	901 高松市	
調査区分・採水水深	調査区分 0	採水水深 0.5 m		調査区分 0	採水水深 0.5 m	

	測定項目	単位	平均値	最小値	最大値	m(k)/n	x/y	中央値	75%値	平均値	最小値	最大値	m(k)/n	x/y	中央値	75%値
一般項目	流量	m^3/s				/	/						/	/		
	水温	℃	16.6	14.0	19.2	/ 2	/ 2			16.2	14.2	18.1	/ 2	/ 2		
						/	/						/	/		
生活環境項目	pH	－	8.3	7.7	8.9	/ 2	/ 2	8.3	8.9	7.5	7.4	7.6	/ 2	/ 2	7.5	7.6
	DO	mg/L	10	9.0	11	/ 2	/ 2	10	9.0	6.9	4.7	9.1	/ 2	/ 2	6.9	4.7
	BOD	mg/L				/	/						/	/		
	COD	mg/L	6.3	4.6	8.0	/ 2	/ 2	6.3	8.0	9.0	8.2	9.8	/ 2	/ 2	9.0	9.8
	SS	mg/L	7	5	8	/ 2	/ 2	7	8	5	3	7	/ 2	/ 2	5	7
	大腸菌群数	MPN/100mL	1.1×E+3	4.9×E+2	1.7×E+3	/ 2	/ 2	1.1×E+3	1.7×E+3	8.4×E+3	7.0×E+2	＞1.6×E+4	/ 2	/ 2	8.4×E+3	1.6×E+4
	n-ヘキサン抽出物質_油分等	mg/L				/	/						/	/		
	全窒素	mg/L	0.56	0.53	0.59	/ 2	/ 2	0.56	0.59	0.64	0.62	0.65	/ 2	/ 2	0.64	0.65
	全燐	mg/L	0.036	0.020	0.051	/ 2	/ 2	0.036	0.051	0.045	0.022	0.068	/ 2	/ 2	0.045	0.068
	全亜鉛	mg/L				/	/						/	/		
	ノニルフェノール	mg/L				/	/						/	/		
	LAS	mg/L				/	/						/	/		
健康項目	カドミウム	mg/L				/	/						/	/		
	全シアン	mg/L				/	/						/	/		
	鉛	mg/L				/	/						/	/		
	六価クロム	mg/L				/	/						/	/		
	砒素	mg/L				/	/						/	/		
	総水銀	mg/L				/	/						/	/		
	アルキル水銀	mg/L				/	/						/	/		
	PCB	mg/L				/	/						/	/		
	ジクロロメタン	mg/L				/	/						/	/		
	四塩化炭素	mg/L				/	/						/	/		
	1，2-ジクロロエタン	mg/L				/	/						/	/		
	1，1-ジクロロエチレン	mg/L				/	/						/	/		
	シス-1，2-ジクロロエチレン	mg/L				/	/						/	/		
	1，1，1-トリクロロエタン	mg/L				/	/						/	/		
	1，1，2-トリクロロエタン	mg/L				/	/						/	/		
	トリクロロエチレン	mg/L				/	/						/	/		
	テトラクロロエチレン	mg/L				/	/						/	/		
	1，3-ジクロロプロペン	mg/L				/	/						/	/		
	チウラム	mg/L				/	/						/	/		
	シマジン	mg/L				/	/						/	/		
	チオベンカルブ	mg/L				/	/						/	/		
	ベンゼン	mg/L				/	/						/	/		
	セレン	mg/L				/	/						/	/		
	硝酸性窒素及び亜硝酸性窒素	mg/L				/	/						/	/		
	ふっ素	mg/L				/	/						/	/		
	ほう素	mg/L				/	/						/	/		
	1，4-ジオキサン	mg/L				/	/						/	/		
特殊項目	フェノール類	mg/L				/	/						/	/		
	銅	mg/L				/	/						/	/		
	亜鉛	mg/L				/	/						/	/		
	鉄_溶解性	mg/L				/	/						/	/		
	マンガン_溶解性	mg/L				/	/						/	/		
	クロム	mg/L				/	/						/	/		
その他の項目																

中讃地区ため池水質測定地点図

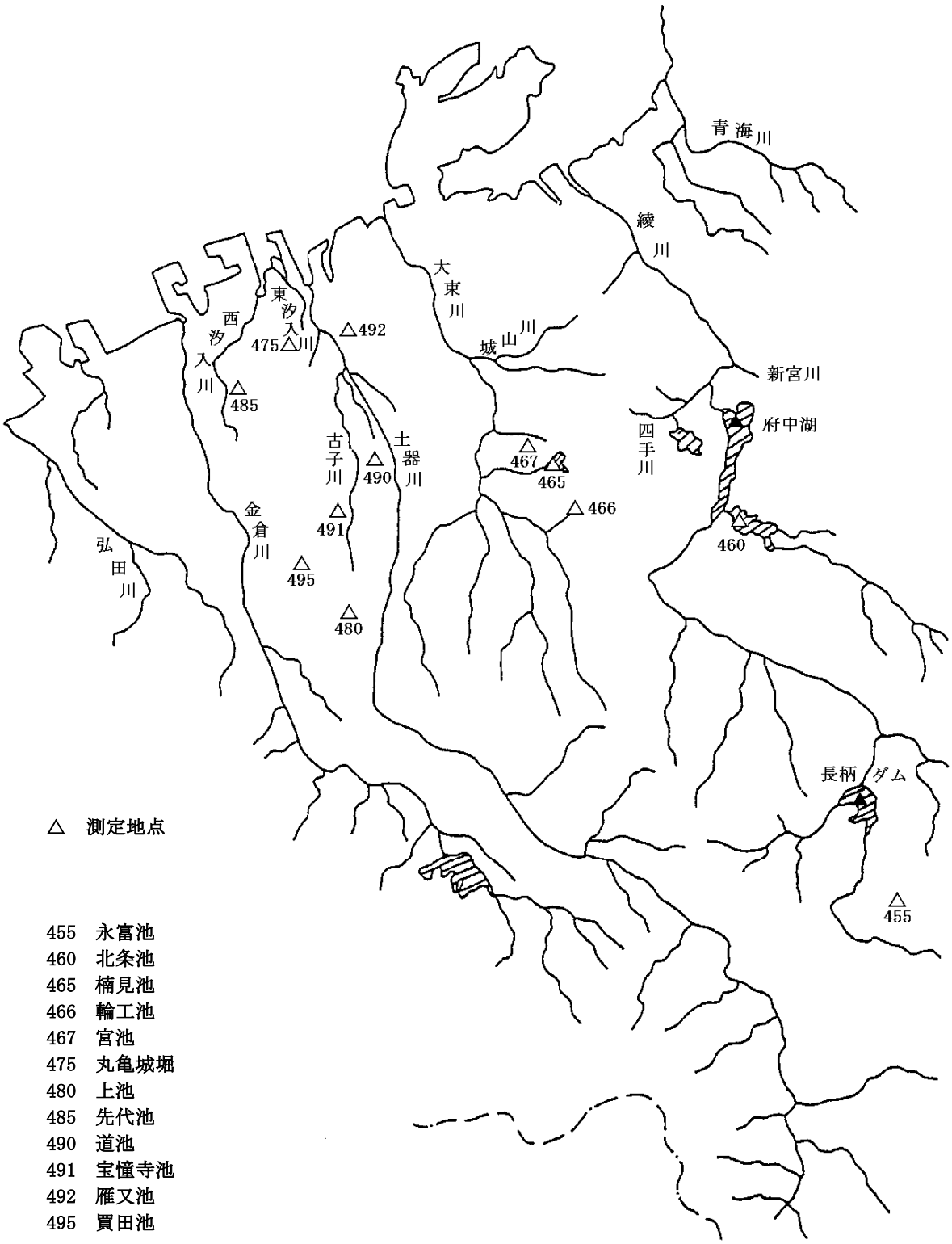

△　測定地点

455　永富池
460　北条池
465　楠見池
466　輪工池
467　宮池
475　丸亀城堀
480　上池
485　先代池
490　道池
491　宝憧寺池
492　雁又池
495　買田池

公共用水域水質測定結果総括表　（ため池）　2020年度

水域名・地点名・地点統一番号	永富池	＊	455-05	北条池	＊	460-05
地区・水・地点分類	地区ｺｰﾄﾞ 3	水ｺｰﾄﾞ L	地点分類 3	地区ｺｰﾄﾞ 3	水ｺｰﾄﾞ L	地点分類 3
類型・達成期間	類型	達成期間		類型	達成期間	
事業主体ｺｰﾄﾞ・名・分析機関ｺｰﾄﾞ・名	950 香川県	973 民間検査機関		950 香川県	973 民間検査機関	
調査区分・採水水深	調査区分 0	採水水深 0.1 m		調査区分 0	採水水深 0.1 m	

	測定項目	単位	平均値	最小値	最大値	m(k)/n	x/y	中央値	75%値	平均値	最小値	最大値	m(k)/n	x/y	中央値	75%値
一般項目	流量	m^3/s				/	/						/	/		
	水温	℃	20.7	17.2	24.2	/ 2	/ 2			21.7	17.3	26.1	/ 2	/ 2		
						/	/						/	/		
生活環境項目	pH	－	7.3	7.2	7.3	/ 2	/ 2	7.3	7.3	9.0	8.6	9.4	/ 2	/ 2	9.0	9.4
	DO	mg/L	8.9	8.8	8.9	/ 2	/ 2	8.9	8.8	13	12	14	/ 2	/ 2	13	12
	BOD	mg/L				/	/						/	/		
	COD	mg/L	4.2	3.6	4.8	/ 2	/ 2	4.2	4.8	10	9.9	11	/ 2	/ 2	10	11
	SS	mg/L	1	＜ 1	1	/ 2	/ 2	1	1	14	13	14	/ 2	/ 2	14	14
	大腸菌群数	MPN/100mL				/	/						/	/		
	n-ヘキサン抽出物質_油分等	mg/L				/	/						/	/		
	全窒素	mg/L	0.54	0.45	0.62	/ 2	/ 2	0.54	0.62	1.2	1.2	1.2	/ 2	/ 2	1.2	1.2
	全燐	mg/L	0.010	0.004	0.016	/ 2	/ 2	0.010	0.016	0.13	0.090	0.16	/ 2	/ 2	0.13	0.16
	全亜鉛	mg/L				/	/						/	/		
	ノニルフェノール	mg/L				/	/						/	/		
	LAS	mg/L				/	/						/	/		
健康項目	カドミウム	mg/L				/	/						/	/		
	全シアン	mg/L				/	/						/	/		
	鉛	mg/L				/	/						/	/		
	六価クロム	mg/L				/	/						/	/		
	砒素	mg/L				/	/						/	/		
	総水銀	mg/L				/	/						/	/		
	アルキル水銀	mg/L				/	/						/	/		
	PCB	mg/L				/	/						/	/		
	ジクロロメタン	mg/L				/	/						/	/		
	四塩化炭素	mg/L				/	/						/	/		
	1，2-ジクロロエタン	mg/L				/	/						/	/		
	1，1-ジクロロエチレン	mg/L				/	/						/	/		
	シス-1，2-ジクロロエチレン	mg/L				/	/						/	/		
	1，1，1-トリクロロエタン	mg/L				/	/						/	/		
	1，1，2-トリクロロエタン	mg/L				/	/						/	/		
	トリクロロエチレン	mg/L				/	/						/	/		
	テトラクロロエチレン	mg/L				/	/						/	/		
	1，3-ジクロロプロペン	mg/L				/	/						/	/		
	チウラム	mg/L				/	/						/	/		
	シマジン	mg/L				/	/						/	/		
	チオベンカルブ	mg/L				/	/						/	/		
	ベンゼン	mg/L				/	/						/	/		
	セレン	mg/L				/	/						/	/		
	硝酸性窒素及び亜硝酸性窒素	mg/L				/	/						/	/		
	ふっ素	mg/L				/	/						/	/		
	ほう素	mg/L				/	/						/	/		
	1，4-ジオキサン	mg/L				/	/						/	/		
特殊項目	フェノール類	mg/L				/	/						/	/		
	銅	mg/L				/	/						/	/		
	亜鉛	mg/L				/	/						/	/		
	鉄_溶解性	mg/L				/	/						/	/		
	マンガン_溶解性	mg/L				/	/						/	/		
	クロム	mg/L				/	/						/	/		
その他の項目																

公 共 用 水 域 水 質 測 定 結 果 総 括 表　（ため池）　2020年度

水域名・地点名・地点統一番号			楠見池			＊		465-05		輪工池		放水口		466-05		
地区・水・地点分類			地区ｺｰﾄﾞ 3			水ｺｰﾄﾞ L		地点分類 3		地区ｺｰﾄﾞ 3		水ｺｰﾄﾞ L		地点分類 3		
類型・達成期間			類型			達成期間				類型		達成期間				
事業主体ｺｰﾄﾞ・名・分析機関ｺｰﾄﾞ・名			950 香川県			973 民間検査機関				902 丸亀市		972 民間検査機関				
調査区分・採水水深			調査区分 0			採水水深 0.1 m				調査区分 0		採水水深 0.0 m				
測定項目		単位	平均値	最小値	最大値	m(k)/n	x/y	中央値	75%値	平均値	最小値	最大値	m(k)/n	x/y	中央値	75%値
一般項目	流量	m^3/s				/	/						/	/		
	水温	℃	20.7	17.1	24.2	/ 2	/ 2			20.6	10.4	31.8	/ 4	/ 4		
						/	/						/	/		
生活環境項目	pH	－	8.4	7.7	9.1	/ 2	/ 2	8.4	9.1	8.1	7.4	8.6	/ 4	/ 4	8.1	8.4
	DO	mg/L	9.7	9.4	9.9	/ 2	/ 2	9.7	9.4	11	8.0	12	/ 4	/ 4	11	11
	BOD	mg/L				/	/			2.9	1.1	5.3	/ 4	/ 4	2.7	3.3
	COD	mg/L	9.2	8.5	9.9	/ 2	/ 2	9.2	9.9	7.3	5.9	8.6	/ 4	/ 4	7.3	8.4
	SS	mg/L	8	8	8	/ 2	/ 2	8	8	6	4	10	/ 4	/ 4	5	6
	大腸菌群数	MPN/100mL				/	/			1.1×E+3	2.3×E+1	2.4×E+3	/ 4	/ 4	9.0×E+2	1.3×E+3
	n-ヘキサン抽出物質_油分等	mg/L				/	/						/	/		
	全窒素	mg/L	0.84	0.68	1.0	/ 2	/ 2	0.84	1.0	0.77	0.57	0.92	/ 4	/ 4	0.80	0.81
	全燐	mg/L	0.059	0.050	0.067	/ 2	/ 2	0.059	0.067	0.048	0.031	0.064	/ 4	/ 4	0.049	0.049
	全亜鉛	mg/L				/	/						/	/		
	ノニルフェノール	mg/L				/	/						/	/		
	LAS	mg/L				/	/						/	/		
健康項目	カドミウム	mg/L				/	/						/	/		
	全シアン	mg/L				/	/						/	/		
	鉛	mg/L				/	/						/	/		
	六価クロム	mg/L				/	/						/	/		
	砒素	mg/L				/	/						/	/		
	総水銀	mg/L				/	/						/	/		
	アルキル水銀	mg/L				/	/						/	/		
	PCB	mg/L				/	/						/	/		
	ジクロロメタン	mg/L				/	/						/	/		
	四塩化炭素	mg/L				/	/						/	/		
	1，2-ジクロロエタン	mg/L				/	/						/	/		
	1，1-ジクロロエチレン	mg/L				/	/						/	/		
	シス-1，2-ジクロロエチレン	mg/L				/	/						/	/		
	1，1，1-トリクロロエタン	mg/L				/	/						/	/		
	1，1，2-トリクロロエタン	mg/L				/	/						/	/		
	トリクロロエチレン	mg/L				/	/						/	/		
	テトラクロロエチレン	mg/L				/	/						/	/		
	1，3-ジクロロプロペン	mg/L				/	/						/	/		
	チウラム	mg/L				/	/						/	/		
	シマジン	mg/L				/	/						/	/		
	チオベンカルブ	mg/L				/	/						/	/		
	ベンゼン	mg/L				/	/						/	/		
	セレン	mg/L				/	/						/	/		
	硝酸性窒素及び亜硝酸性窒素	mg/L				/	/						/	/		
	ふっ素	mg/L				/	/						/	/		
	ほう素	mg/L				/	/						/	/		
	1，4-ジオキサン	mg/L				/	/						/	/		
特殊項目	フェノール類	mg/L				/	/						/	/		
	銅	mg/L				/	/						/	/		
	亜鉛	mg/L				/	/						/	/		
	鉄_溶解性	mg/L				/	/						/	/		
	マンガン_溶解性	mg/L				/	/						/	/		
	クロム	mg/L				/	/						/	/		
その他の項目	塩化物イオン	mg/L								7.1	5.0	11.0	/ 4	/ 4	6.2	6.4

公共用水域水質測定結果総括表　（ため池）　2020年度

水域名・地点名・地点統一番号	宮池　放水口　467-05							丸亀城掘　大手門西　475-05						
地区・水・地点分類	地区ｺｰﾄﾞ 3　水ｺｰﾄﾞ L　地点分類 3							地区ｺｰﾄﾞ 3　水ｺｰﾄﾞ L　地点分類 3						
類型・達成期間	類型　達成期間							類型　達成期間						
事業主体ｺｰﾄﾞ・名・分析機関ｺｰﾄﾞ・名	902 丸亀市　972 民間検査機関							902 丸亀市　972 民間検査機関						
調査区分・採水水深	調査区分 0　採水水深 0.0 m							調査区分 0　採水水深 0.0 m						
測定項目	単位	平均値	最小値	最大値	m(k)/n	x/y	中央値	75%値	平均値	最小値	最大値	m(k)/n	x/y	中央値	75%値
一般項目　流量	m^3/s				/	/						/	/		
一般項目　水温	℃	20.7	11.0	33.8	/ 4	/ 4			20.3	8.9	35.1	/ 12	/ 12		
					/	/						/	/		
生活環境項目　pH	－	8.1	7.4	9.4	/ 4	/ 4	7.9	8.0	9.1	7.1	10.1	/ 12	/ 12	9.3	9.8
生活環境項目　DO	mg/L	11	6.0	15	/ 4	/ 4	11	10	13	7.8	17	/ 12	/ 12	14	12
生活環境項目　BOD	mg/L	4.8	3.4	6.3	/ 4	/ 4	4.8	5.4	18	4.9	78	/ 12	/ 12	11	13
生活環境項目　COD	mg/L	14	9.2	19	/ 4	/ 4	13	13	56	19	150	/ 12	/ 12	46	70
生活環境項目　SS	mg/L	19	6	39	/ 4	/ 4	16	17	110	25	320	/ 12	/ 12	90	130
生活環境項目　大腸菌群数	MPN/100mL	2.4×E+4	7.9×E+1	9.2×E+4	/ 4	/ 4	2.6×E+3	4.9×E+3	9.1×E+3	2.3×E+1	5.4×E+4	/ 12	/ 12	4.9×E+3	7.9×E+3
生活環境項目　n-ヘキサン抽出物質_油分等	mg/L				/	/						/	/		
生活環境項目　全窒素	mg/L	1.5	0.72	2.5	/ 4	/ 4	1.4	1.5	4.9	1.5	14	/ 12	/ 12	4.4	5.7
生活環境項目　全燐	mg/L	0.11	0.037	0.23	/ 4	/ 4	0.083	0.089	0.62	0.21	1.3	/ 12	/ 12	0.58	0.86
生活環境項目　全亜鉛	mg/L				/	/						/	/		
生活環境項目　ノニルフェノール	mg/L				/	/						/	/		
生活環境項目　LAS	mg/L				/	/						/	/		
健康項目　カドミウム	mg/L				/	/						/	/		
健康項目　全シアン	mg/L				/	/						/	/		
健康項目　鉛	mg/L				/	/						/	/		
健康項目　六価クロム	mg/L				/	/						/	/		
健康項目　砒素	mg/L				/	/						/	/		
健康項目　総水銀	mg/L				/	/						/	/		
健康項目　アルキル水銀	mg/L				/	/						/	/		
健康項目　PCB	mg/L				/	/						/	/		
健康項目　ジクロロメタン	mg/L				/	/						/	/		
健康項目　四塩化炭素	mg/L				/	/						/	/		
健康項目　1，2-ジクロロエタン	mg/L				/	/						/	/		
健康項目　1，1-ジクロロエチレン	mg/L				/	/						/	/		
健康項目　シス-1，2-ジクロロエチレン	mg/L				/	/						/	/		
健康項目　1，1，1-トリクロロエタン	mg/L				/	/						/	/		
健康項目　1，1，2-トリクロロエタン	mg/L				/	/						/	/		
健康項目　トリクロロエチレン	mg/L				/	/						/	/		
健康項目　テトラクロロエチレン	mg/L				/	/						/	/		
健康項目　1，3-ジクロロプロペン	mg/L				/	/						/	/		
健康項目　チウラム	mg/L				/	/						/	/		
健康項目　シマジン	mg/L				/	/						/	/		
健康項目　チオベンカルブ	mg/L				/	/						/	/		
健康項目　ベンゼン	mg/L				/	/						/	/		
健康項目　セレン	mg/L				/	/						/	/		
健康項目　硝酸性窒素及び亜硝酸性窒素	mg/L				/	/						/	/		
健康項目　ふっ素	mg/L				/	/						/	/		
健康項目　ほう素	mg/L				/	/						/	/		
健康項目　1，4-ジオキサン	mg/L				/	/						/	/		
特殊項目　フェノール類	mg/L				/	/						/	/		
特殊項目　銅	mg/L				/	/						/	/		
特殊項目　亜鉛	mg/L				/	/						/	/		
特殊項目　鉄_溶解性	mg/L				/	/						/	/		
特殊項目　マンガン_溶解性	mg/L				/	/						/	/		
特殊項目　クロム	mg/L				/	/						/	/		
その他の項目　塩化物イオン	mg/L	9.0	5.2	11.0	/ 4	/ 4	10.0	10.0	13.3	6.6	23.0	/ 12	/ 12	13.0	15.0

公共用水域水質測定結果総括表　（ため池）　2020年度

水域名・地点名・地点統一番号	上池	表水層	480-05	上池	放水口	480-06
地区・水・地点分類	地区ｺｰﾄﾞ 3	水ｺｰﾄﾞ L	地点分類 3	地区ｺｰﾄﾞ 3	水ｺｰﾄﾞ L	地点分類 3
類型・達成期間	類型	達成期間		類型	達成期間	
事業主体ｺｰﾄﾞ・名・分析機関ｺｰﾄﾞ・名	950 香川県	972 民間検査機関		902 丸亀市	972 民間検査機関	
調査区分・採水水深	調査区分 0	採水水深 0.1 m		調査区分 0	採水水深 0.0 m	

	測定項目	単位	平均値	最小値	最大値	m(k)/n	x/y	中央値	75%値	平均値	最小値	最大値	m(k)/n	x/y	中央値	75%値
一般項目	流量	m^3/s				/	/						/	/		
	水温	℃	19.8	14.5	25.1	/ 2	/ 2			20.1	10.6	32.4	/ 4	/ 4		
						/	/						/	/		
生活環境項目	pH	－	7.9	7.2	8.5	/ 2	/ 2	7.9	8.5	7.3	7.1	7.5	/ 4	/ 4	7.3	7.4
	DO	mg/L	8.9	8.3	9.4	/ 2	/ 2	8.9	8.3	10	8.3	13	/ 4	/ 4	9.8	9.7
	BOD	mg/L				/	/			4.9	2.3	11	/ 4	/ 4	3.1	3.3
	COD	mg/L	7.7	5.9	9.5	/ 2	/ 2	7.7	9.5	10	7.1	16	/ 4	/ 4	9.0	10
	SS	mg/L	5	1	8	/ 2	/ 2	5	8	11	1	31	/ 4	/ 4	6	11
	大腸菌群数	MPN/100mL				/	/			8.0×E+2	1.3×E+2	2.4×E+3	/ 4	/ 4	3.3×E+2	3.3×E+2
	n-ヘキサン抽出物質_油分等	mg/L				/	/						/	/		
	全窒素	mg/L	0.51	0.40	0.62	/ 2	/ 2	0.51	0.62				/	/		
	全燐	mg/L	0.042	0.030	0.054	/ 2	/ 2	0.042	0.054				/	/		
	全亜鉛	mg/L				/	/						/	/		
	ノニルフェノール	mg/L				/	/						/	/		
	LAS	mg/L				/	/						/	/		
健康項目	カドミウム	mg/L				/	/						/	/		
	全シアン	mg/L				/	/						/	/		
	鉛	mg/L				/	/						/	/		
	六価クロム	mg/L				/	/						/	/		
	砒素	mg/L				/	/						/	/		
	総水銀	mg/L				/	/						/	/		
	アルキル水銀	mg/L				/	/						/	/		
	PCB	mg/L				/	/						/	/		
	ジクロロメタン	mg/L				/	/						/	/		
	四塩化炭素	mg/L				/	/						/	/		
	1，2-ジクロロエタン	mg/L				/	/						/	/		
	1，1-ジクロロエチレン	mg/L				/	/						/	/		
	シス-1，2-ジクロロエチレン	mg/L				/	/						/	/		
	1，1，1-トリクロロエタン	mg/L				/	/						/	/		
	1，1，2-トリクロロエタン	mg/L				/	/						/	/		
	トリクロロエチレン	mg/L				/	/						/	/		
	テトラクロロエチレン	mg/L				/	/						/	/		
	1，3-ジクロロプロペン	mg/L				/	/						/	/		
	チウラム	mg/L				/	/						/	/		
	シマジン	mg/L				/	/						/	/		
	チオベンカルブ	mg/L				/	/						/	/		
	ベンゼン	mg/L				/	/						/	/		
	セレン	mg/L				/	/						/	/		
	硝酸性窒素及び亜硝酸性窒素	mg/L				/	/						/	/		
	ふっ素	mg/L				/	/						/	/		
	ほう素	mg/L				/	/						/	/		
	1，4-ジオキサン	mg/L				/	/						/	/		
特殊項目	フェノール類	mg/L				/	/						/	/		
	銅	mg/L				/	/						/	/		
	亜鉛	mg/L				/	/						/	/		
	鉄_溶解性	mg/L				/	/						/	/		
	マンガン_溶解性	mg/L				/	/						/	/		
	クロム	mg/L				/	/						/	/		
その他の項目	塩化物イオン	mg/L								5.4	3.7	6.1	/ 4	/ 4	5.9	5.9

公共用水域水質測定結果総括表　（ため池）　2020年度

水域名・地点名・地点統一番号			先代池		放水口		485-05			道池		放水口		490-05		
地区・水・地点分類			地区ｺｰﾄﾞ 3		水ｺｰﾄﾞ L		地点分類 3			地区ｺｰﾄﾞ 3		水ｺｰﾄﾞ L		地点分類 3		
類型・達成期間			類型			達成期間				類型			達成期間			
事業主体ｺｰﾄﾞ・名・分析機関ｺｰﾄﾞ・名			902 丸亀市			972 民間検査機関				902 丸亀市			972 民間検査機関			
調査区分・採水水深			調査区分 0		採水水深	0.0 m				調査区分 0		採水水深	0.0 m			
測定項目		単位	平均値	最小値	最大値	m(k)/n	x/y	中央値	75%値	平均値	最小値	最大値	m(k)/n	x/y	中央値	75%値
一般項目	流量	m^3/s				/	/						/	/		
	水温	℃	20.2	9.8	32.6	/ 4	/ 4			19.8	10.0	31.7	/ 4	/ 4		
						/	/						/	/		
生活環境項目	pH	－	9.1	7.3	10.1	/ 4	/ 4	9.4	9.5	8.7	7.3	9.2	/ 4	/ 4	9.1	9.2
	DO	mg/L	12	8.5	16	/ 4	/ 4	12	10	11	9.0	12	/ 4	/ 4	12	12
	BOD	mg/L	7.5	4.2	10	/ 4	/ 4	7.8	8.5	4.7	4.2	5.7	/ 4	/ 4	4.4	4.4
	COD	mg/L	16	12	21	/ 4	/ 4	16	17	11	5.5	19	/ 4	/ 4	9.1	10
	SS	mg/L	11	2	26	/ 4	/ 4	9	14	8	1	16	/ 4	/ 4	7	8
	大腸菌群数	MPN/100mL	8.8×E+1	0.0×E+0	2.4×E+2	/ 4	/ 4	5.6×E+1	7.9×E+1	3.4×E+3	2.3×E+1	1.3×E+4	/ 4	/ 4	3.1×E+2	4.9×E+2
	n-ヘキサン抽出物質_油分等	mg/L				/	/						/	/		
	全窒素	mg/L				/	/			1.1	0.56	1.6	/ 4	/ 4	1.0	1.2
	全燐	mg/L				/	/			0.11	0.045	0.22	/ 4	/ 4	0.079	0.084
	全亜鉛	mg/L				/	/						/	/		
	ノニルフェノール	mg/L				/	/						/	/		
	LAS	mg/L				/	/						/	/		
健康項目	カドミウム	mg/L				/	/						/	/		
	全シアン	mg/L				/	/						/	/		
	鉛	mg/L				/	/						/	/		
	六価クロム	mg/L				/	/						/	/		
	砒素	mg/L				/	/						/	/		
	総水銀	mg/L				/	/						/	/		
	アルキル水銀	mg/L				/	/						/	/		
	PCB	mg/L				/	/						/	/		
	ジクロロメタン	mg/L				/	/						/	/		
	四塩化炭素	mg/L				/	/						/	/		
	1，2-ジクロロエタン	mg/L				/	/						/	/		
	1，1-ジクロロエチレン	mg/L				/	/						/	/		
	シス-1，2-ジクロロエチレン	mg/L				/	/						/	/		
	1，1，1-トリクロロエタン	mg/L				/	/						/	/		
	1，1，2-トリクロロエタン	mg/L				/	/						/	/		
	トリクロロエチレン	mg/L				/	/						/	/		
	テトラクロロエチレン	mg/L				/	/						/	/		
	1，3-ジクロロプロペン	mg/L				/	/						/	/		
	チウラム	mg/L				/	/						/	/		
	シマジン	mg/L				/	/						/	/		
	チオベンカルブ	mg/L				/	/						/	/		
	ベンゼン	mg/L				/	/						/	/		
	セレン	mg/L				/	/						/	/		
	硝酸性窒素及び亜硝酸性窒素	mg/L				/	/						/	/		
	ふっ素	mg/L				/	/						/	/		
	ほう素	mg/L				/	/						/	/		
	1，4-ジオキサン	mg/L				/	/						/	/		
特殊項目	フェノール類	mg/L				/	/						/	/		
	銅	mg/L				/	/						/	/		
	亜鉛	mg/L				/	/						/	/		
	鉄_溶解性	mg/L				/	/						/	/		
	マンガン_溶解性	mg/L				/	/						/	/		
	クロム	mg/L				/	/						/	/		
その他の項目	塩化物イオン	mg/L	9.1	7.5	11.0	/ 4	/ 4	8.9	10.0	3.5	2.8	4.2	/ 4	/ 4	3.5	4.0

公共用水域水質測定結果総括表　（ため池）　2020年度

水域名・地点名・地点統一番号	宝憧寺池	放水口	491-10	雁又池	放水口	492-05
地区・水・地点分類	地区ｺｰﾄﾞ 3	水ｺｰﾄﾞ L	地点分類 3	地区ｺｰﾄﾞ 3	水ｺｰﾄﾞ L	地点分類 3
類型・達成期間	類型	達成期間		類型	達成期間	
事業主体ｺｰﾄﾞ・名・分析機関ｺｰﾄﾞ・名	902 丸亀市	972 民間検査機関		902 丸亀市	972 民間検査機関	
調査区分・採水水深	調査区分 0	採水水深 0.0 m		調査区分 0	採水水深 0.0 m	

	測定項目	単位	平均値	最小値	最大値	m(k)/n	x/y	中央値	75%値	平均値	最小値	最大値	m(k)/n	x/y	中央値	75%値
一般項目	流量	m^3/s				/	/						/	/		
	水温	℃	19.6	8.4	33.6	/ 4	/ 4			21.8	11.9	34.6	/ 4	/ 4		
						/	/						/	/		
生活環境項目	pH	－	8.5	7.5	10.1	/ 4	/ 4	8.3	8.4	9.7	9.3	10.2	/ 4	/ 4	9.7	9.7
	DO	mg/L	11	6.6	16	/ 4	/ 4	11	10	18	14	25	/ 4	/ 4	16	16
	BOD	mg/L	10	3.6	18	/ 4	/ 4	9.5	10	12	4.1	21	/ 4	/ 4	12	15
	COD	mg/L	18	13	25	/ 4	/ 4	17	20	32	12	69	/ 4	/ 4	24	32
	SS	mg/L	25	2	40	/ 4	/ 4	29	37	42	4	110	/ 4	/ 4	26	39
	大腸菌群数	MPN/100mL	2.6×E+4	2.3×E+1	9.2×E+4	/ 4	/ 4	6.9×E+3	1.3×E+4	1.3×E+3	2.3×E+1	4.9×E+3	/ 4	/ 4	1.3×E+2	2.4×E+2
	n-ヘキサン抽出物質_油分等	mg/L				/	/						/	/		
	全窒素	mg/L	3.1	1.6	5.7	/ 4	/ 4	2.5	2.7	3.9	1.8	8.0	/ 4	/ 4	2.9	3.4
	全燐	mg/L	0.45	0.38	0.53	/ 4	/ 4	0.45	0.46	0.32	0.16	0.65	/ 4	/ 4	0.23	0.28
	全亜鉛	mg/L				/	/						/	/		
	ノニルフェノール	mg/L				/	/						/	/		
	LAS	mg/L				/	/						/	/		
健康項目	カドミウム	mg/L				/	/						/	/		
	全シアン	mg/L				/	/						/	/		
	鉛	mg/L				/	/						/	/		
	六価クロム	mg/L				/	/						/	/		
	砒素	mg/L				/	/						/	/		
	総水銀	mg/L				/	/						/	/		
	アルキル水銀	mg/L				/	/						/	/		
	PCB	mg/L				/	/						/	/		
	ジクロロメタン	mg/L				/	/						/	/		
	四塩化炭素	mg/L				/	/						/	/		
	1，2-ジクロロエタン	mg/L				/	/						/	/		
	1，1-ジクロロエチレン	mg/L				/	/						/	/		
	シス-1，2-ジクロロエチレン	mg/L				/	/						/	/		
	1，1，1-トリクロロエタン	mg/L				/	/						/	/		
	1，1，2-トリクロロエタン	mg/L				/	/						/	/		
	トリクロロエチレン	mg/L				/	/						/	/		
	テトラクロロエチレン	mg/L				/	/						/	/		
	1，3-ジクロロプロペン	mg/L				/	/						/	/		
	チウラム	mg/L				/	/						/	/		
	シマジン	mg/L				/	/						/	/		
	チオベンカルブ	mg/L				/	/						/	/		
	ベンゼン	mg/L				/	/						/	/		
	セレン	mg/L				/	/						/	/		
	硝酸性窒素及び亜硝酸性窒素	mg/L				/	/						/	/		
	ふっ素	mg/L				/	/						/	/		
	ほう素	mg/L				/	/						/	/		
	1，4-ジオキサン	mg/L				/	/						/	/		
特殊項目	フェノール類	mg/L				/	/						/	/		
	銅	mg/L				/	/						/	/		
	亜鉛	mg/L				/	/						/	/		
	鉄_溶解性	mg/L				/	/						/	/		
	マンガン_溶解性	mg/L				/	/						/	/		
	クロム	mg/L				/	/						/	/		
その他の項目	塩化物イオン	mg/L	8.2	4.9	13.0	/ 4	/ 4	7.5	8.8	10.7	6.9	14.0	/ 4	/ 4	11.0	11.0

公 共 用 水 域 水 質 測 定 結 果 総 括 表　（ため池）　2020年度

水域名・地点名・地点統一番号			買田池		放水口			495-05		買田池		流入口		495-10		
地区・水・地点分類			地区ｺｰﾄﾞ 3		水ｺｰﾄﾞ L		地点分類 3			地区ｺｰﾄﾞ 3		水ｺｰﾄﾞ L		地点分類 3		
類型・達成期間			類型			達成期間				類型			達成期間			
事業主体ｺｰﾄﾞ・名・分析機関ｺｰﾄﾞ・名			950 香川県			973 民間検査機関				904 善通寺市			972 民間検査機関			
調査区分・採水水深			調査区分 0		採水水深 0.1 m					調査区分 0		採水水深 0.1 m				
測定項目		単位	平均値	最小値	最大値	m(k)/n	x/y	中央値	75%値	平均値	最小値	最大値	m(k)/n	x/y	中央値	75%値
一般項目	流量	m^3/s				/	/									
	水温	℃	20.6	16.8	24.4	/ 2	/ 2			20.5	15.2	28.2	/ 4	/ 4		
						/	/						/	/		
生活環境項目	pH	－	8.8	7.6	9.9	/ 2	/ 2	8.8	9.9	9.1	8.5	10.0	/ 4	/ 4	8.9	9.2
	DO	mg/L	10	8.9	11	/ 2	/ 2	10	8.9	11	9.6	12	/ 4	/ 4	11	10
	BOD	mg/L				/	/			2.1	1.1	3.7	/ 4	/ 4	1.7	2.2
	COD	mg/L	9.1	8.2	9.9	/ 2	/ 2	9.1	9.9	5.3	3.8	5.9	/ 4	/ 4	5.7	5.8
	SS	mg/L	5	3	7	/ 2	/ 2	5	7	3	＜ 1	5	/ 4	/ 4	3	4
	大腸菌群数	MPN/100mL				/	/			1.7×E+4	1.1×E+3	3.3×E+4	/ 4	/ 4	1.8×E+4	3.1×E+4
	n-ヘキサン抽出物質_油分等	mg/L				/	/						/	/		
	全窒素	mg/L	0.63	0.39	0.87	/ 2	/ 2	0.63	0.87				/	/		
	全燐	mg/L	0.076	0.051	0.10	/ 2	/ 2	0.076	0.10				/	/		
	全亜鉛	mg/L				/	/						/	/		
	ノニルフェノール	mg/L				/	/						/	/		
	LAS	mg/L				/	/						/	/		
健康項目	カドミウム	mg/L				/	/						/	/		
	全シアン	mg/L				/	/						/	/		
	鉛	mg/L				/	/						/	/		
	六価クロム	mg/L				/	/						/	/		
	砒素	mg/L				/	/						/	/		
	総水銀	mg/L				/	/						/	/		
	アルキル水銀	mg/L				/	/						/	/		
	PCB	mg/L				/	/						/	/		
	ジクロロメタン	mg/L				/	/						/	/		
	四塩化炭素	mg/L				/	/						/	/		
	1，2-ジクロロエタン	mg/L				/	/						/	/		
	1，1-ジクロロエチレン	mg/L				/	/						/	/		
	シス-1，2-ジクロロエチレン	mg/L				/	/						/	/		
	1，1，1-トリクロロエタン	mg/L				/	/						/	/		
	1，1，2-トリクロロエタン	mg/L				/	/						/	/		
	トリクロロエチレン	mg/L				/	/						/	/		
	テトラクロロエチレン	mg/L				/	/						/	/		
	1，3-ジクロロプロペン	mg/L				/	/						/	/		
	チウラム	mg/L				/	/						/	/		
	シマジン	mg/L				/	/						/	/		
	チオベンカルブ	mg/L				/	/						/	/		
	ベンゼン	mg/L				/	/						/	/		
	セレン	mg/L				/	/						/	/		
	硝酸性窒素及び亜硝酸性窒素	mg/L				/	/						/	/		
	ふっ素	mg/L				/	/						/	/		
	ほう素	mg/L				/	/						/	/		
	1，4-ジオキサン	mg/L				/	/						/	/		
特殊項目	フェノール類	mg/L				/	/						/	/		
	銅	mg/L				/	/						/	/		
	亜鉛	mg/L				/	/						/	/		
	鉄_溶解性	mg/L				/	/						/	/		
	マンガン_溶解性	mg/L				/	/						/	/		
	クロム	mg/L				/	/						/	/		
その他の項目	塩化物イオン	mg/L								7.2	4.0	9.0	/ 4	/ 4	8.0	8.0

西讃地区ため池水質測定地点図

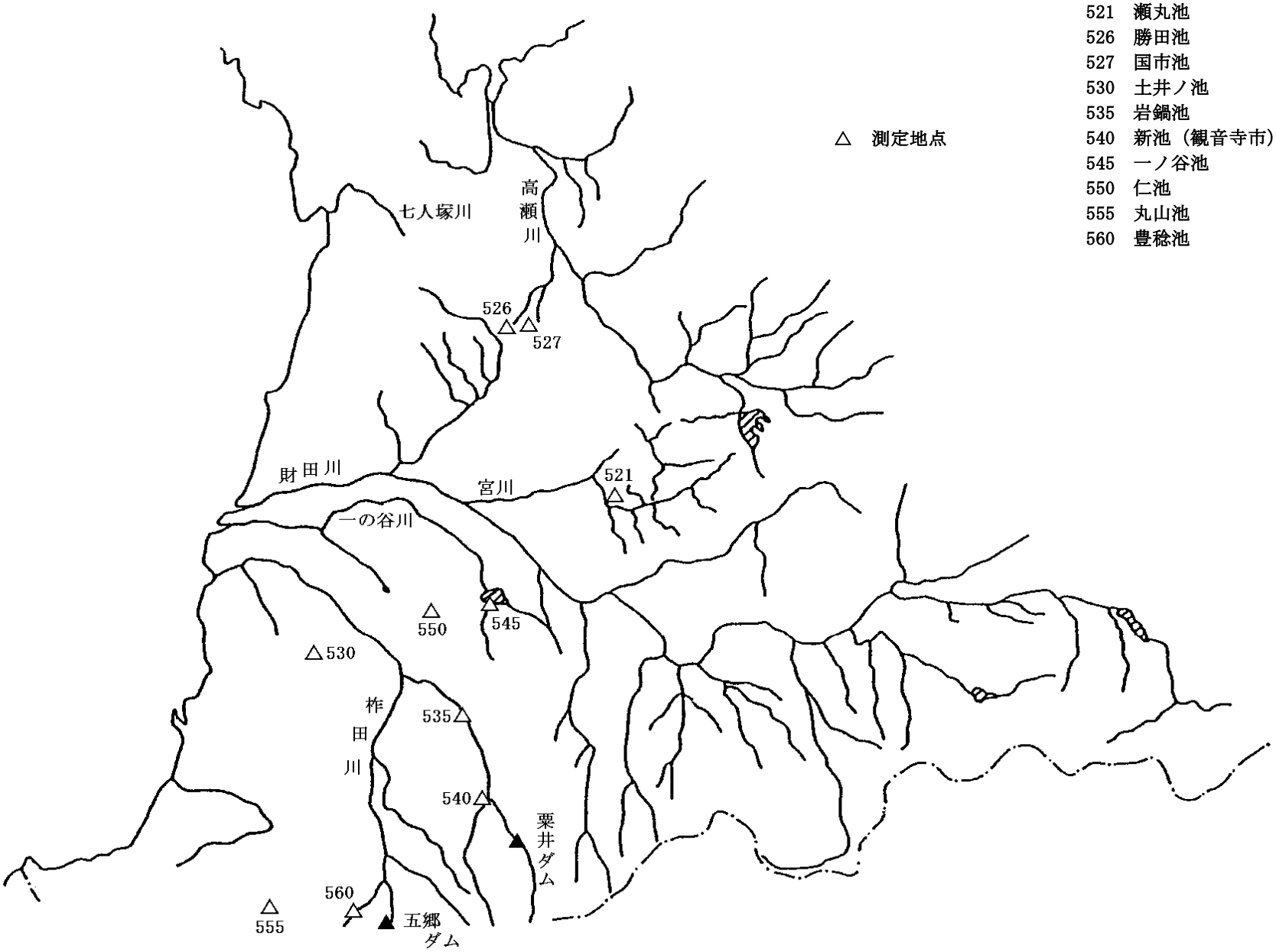

△　測定地点

521　瀬丸池
526　勝田池
527　国市池
530　土井ノ池
535　岩鍋池
540　新池（観音寺市）
545　一ノ谷池
550　仁池
555　丸山池
560　豊稔池

公共用水域水質測定結果総括表　（ため池）　2020年度

水域名・地点名・地点統一番号			瀬丸池			＊		521-05		勝田池			＊		526-05	
地区・水・地点分類			地区ｺｰﾄﾞ 4			水ｺｰﾄﾞ L		地点分類 3		地区ｺｰﾄﾞ 4			水ｺｰﾄﾞ L		地点分類 3	
類型・達成期間			類型			達成期間				類型			達成期間			
事業主体ｺｰﾄﾞ・名・分析機関ｺｰﾄﾞ・名			944 三豊市			972 民間検査機関				950 香川県			973 民間検査機関			
調査区分・採水水深			調査区分 0			採水水深 0.3 m				調査区分 0			採水水深 0.1 m			
測定項目		単位	平均値	最小値	最大値	m(k)/n	x/y	中央値	75%値	平均値	最小値	最大値	m(k)/n	x/y	中央値	75%値
一般項目	流量	m^3/s				/	/						/	/		
	水温	℃	23.0	23.0	23.0	/ 2	/ 2			21.8	20.5	23.1	/ 2	/ 2		
						/	/						/	/		
生活環境項目	pH	－				/	/			8.3	8.2	8.4	/ 2	/ 2	8.3	8.4
	DO	mg/L				/	/			13	12	13	/ 2	/ 2	13	12
	BOD	mg/L				/	/						/	/		
	COD	mg/L				/	/			16	15	16	/ 2	/ 2	16	16
	SS	mg/L				/	/			18	17	19	/ 2	/ 2	18	19
	大腸菌群数	MPN/100mL				/	/						/	/		
	n-ヘキサン抽出物質_油分等	mg/L				/	/						/	/		
	全窒素	mg/L				/	/			1.1	0.86	1.3	/ 2	/ 2	1.1	1.3
	全燐	mg/L				/	/			0.099	0.098	0.10	/ 2	/ 2	0.099	0.10
	全亜鉛	mg/L				/	/						/	/		
	ノニルフェノール	mg/L				/	/						/	/		
	LAS	mg/L				/	/						/	/		
健康項目	カドミウム	mg/L				/	/						/	/		
	全シアン	mg/L				/	/						/	/		
	鉛	mg/L				/	/						/	/		
	六価クロム	mg/L				/	/						/	/		
	砒素	mg/L				/	/						/	/		
	総水銀	mg/L				/	/						/	/		
	アルキル水銀	mg/L				/	/						/	/		
	PCB	mg/L				/	/						/	/		
	ジクロロメタン	mg/L				/	/						/	/		
	四塩化炭素	mg/L				/	/						/	/		
	1，2-ジクロロエタン	mg/L				/	/						/	/		
	1，1-ジクロロエチレン	mg/L				/	/						/	/		
	シス-1，2-ジクロロエチレン	mg/L				/	/						/	/		
	1，1，1-トリクロロエタン	mg/L				/	/						/	/		
	1，1，2-トリクロロエタン	mg/L				/	/						/	/		
	トリクロロエチレン	mg/L				/	/						/	/		
	テトラクロロエチレン	mg/L				/	/						/	/		
	1，3-ジクロロプロペン	mg/L				/	/						/	/		
	チウラム	mg/L				/	/						/	/		
	シマジン	mg/L				/	/						/	/		
	チオベンカルブ	mg/L				/	/						/	/		
	ベンゼン	mg/L				/	/						/	/		
	セレン	mg/L				/	/						/	/		
	硝酸性窒素及び亜硝酸性窒素	mg/L				/	/						/	/		
	ふっ素	mg/L				/	/						/	/		
	ほう素	mg/L				/	/						/	/		
	1，4-ジオキサン	mg/L				/	/						/	/		
特殊項目	フェノール類	mg/L				/	/						/	/		
	銅	mg/L				/	/						/	/		
	亜鉛	mg/L				/	/						/	/		
	鉄_溶解性	mg/L				/	/						/	/		
	マンガン_溶解性	mg/L				/	/						/	/		
	クロム	mg/L				/	/						/	/		
その他の項目	ペンディメタリン	mg/L	＜ 0.010	＜ 0.010	＜ 0.010	/ 2	/ 2	＜ 0.010	＜ 0.010							

公共用水域水質測定結果総括表　（ため池）　2020年度

水域名・地点名・地点統一番号			国市池			＊		527-05		土井ノ池			＊		530-05	
地区・水・地点分類			地区ｺｰﾄﾞ 4			水ｺｰﾄﾞ L		地点分類 3		地区ｺｰﾄﾞ 4			水ｺｰﾄﾞ L		地点分類 3	
類型・達成期間			類型			達成期間				類型			達成期間			
事業主体ｺｰﾄﾞ・名・分析機関ｺｰﾄﾞ・名			950 香川県			973 民間検査機関				905 観音寺市			972 民間検査機関			
調査区分・採水水深			調査区分 0			採水水深 0.1 m				調査区分 0			採水水深 0.2 m			
測定項目		単位	平均値	最小値	最大値	m(k)/n	x/y	中央値	75%値	平均値	最小値	最大値	m(k)/n	x/y	中央値	75%値
一般項目	流量	m^3/s				/	/						/	/		
	水温	℃	21.7	20.6	22.7	/ 2	/ 2			19.5	11.0	28.0	/ 2	/ 2		
						/	/						/	/		
生活環境項目	pH	－	9.3	9.0	9.6	/ 2	/ 2	9.3	9.6	7.7	7.5	7.9	/ 2	/ 2	7.7	7.9
	DO	mg/L	10	8.6	12	/ 2	/ 2	10	8.6	9.2	8.4	10	/ 2	/ 2	9.2	8.4
	BOD	mg/L				/	/			4.0	3.3	4.7	/ 2	/ 2	4.0	4.7
	COD	mg/L	21	9.2	33	/ 2	/ 2	21	33	8.8	7.8	9.8	/ 2	/ 2	8.8	9.8
	SS	mg/L	110	4	210	/ 2	/ 2	110	210	8	3	13	/ 2	/ 2	8	13
	大腸菌群数	MPN/100mL				/	/			1.9×E+4	2.4×E+3	3.5×E+4	/ 2	/ 2	1.9×E+4	3.5×E+4
	n-ヘキサン抽出物質_油分等	mg/L				/	/						/	/		
	全窒素	mg/L	4.0	0.59	7.5	/ 2	/ 2	4.0	7.5	1.4	0.98	1.8	/ 2	/ 2	1.4	1.8
	全燐	mg/L	0.41	0.036	0.79	/ 2	/ 2	0.41	0.79	0.12	0.10	0.13	/ 2	/ 2	0.12	0.13
	全亜鉛	mg/L				/	/						/	/		
	ノニルフェノール	mg/L				/	/						/	/		
	LAS	mg/L				/	/						/	/		
健康項目	カドミウム	mg/L				/	/						/	/		
	全シアン	mg/L				/	/						/	/		
	鉛	mg/L				/	/						/	/		
	六価クロム	mg/L				/	/						/	/		
	砒素	mg/L				/	/						/	/		
	総水銀	mg/L				/	/						/	/		
	アルキル水銀	mg/L				/	/						/	/		
	PCB	mg/L				/	/						/	/		
	ジクロロメタン	mg/L				/	/						/	/		
	四塩化炭素	mg/L				/	/						/	/		
	1，2-ジクロロエタン	mg/L				/	/						/	/		
	1，1-ジクロロエチレン	mg/L				/	/						/	/		
	シス-1，2-ジクロロエチレン	mg/L				/	/						/	/		
	1，1，1-トリクロロエタン	mg/L				/	/						/	/		
	1，1，2-トリクロロエタン	mg/L				/	/						/	/		
	トリクロロエチレン	mg/L				/	/						/	/		
	テトラクロロエチレン	mg/L				/	/						/	/		
	1，3-ジクロロプロペン	mg/L				/	/						/	/		
	チウラム	mg/L				/	/						/	/		
	シマジン	mg/L				/	/						/	/		
	チオベンカルブ	mg/L				/	/						/	/		
	ベンゼン	mg/L				/	/						/	/		
	セレン	mg/L				/	/						/	/		
	硝酸性窒素及び亜硝酸性窒素	mg/L				/	/						/	/		
	ふっ素	mg/L				/	/						/	/		
	ほう素	mg/L				/	/						/	/		
	1，4-ジオキサン	mg/L				/	/						/	/		
特殊項目	フェノール類	mg/L				/	/						/	/		
	銅	mg/L				/	/						/	/		
	亜鉛	mg/L				/	/						/	/		
	鉄_溶解性	mg/L				/	/						/	/		
	マンガン_溶解性	mg/L				/	/						/	/		
	クロム	mg/L				/	/						/	/		
その他の項目																

公共用水域水質測定結果総括表　（ため池）　2020年度

水域名・地点名・地点統一番号			岩鍋池			＊		535-05		新池			＊		540-05	
地区・水・地点分類			地区ｺｰﾄﾞ 4			水ｺｰﾄﾞ L		地点分類 3		地区ｺｰﾄﾞ 4			水ｺｰﾄﾞ L		地点分類 3	
類型・達成期間			類型			達成期間				類型			達成期間			
事業主体ｺｰﾄﾞ・名・分析機関ｺｰﾄﾞ・名			905 観音寺市			972 民間検査機関				905 観音寺市			972 民間検査機関			
調査区分・採水水深			調査区分 0			採水水深 0.2 m				調査区分 0			採水水深 0.2 m			
測定項目		単位	平均値	最小値	最大値	m(k)/n	x/y	中央値	75%値	平均値	最小値	最大値	m(k)/n	x/y	中央値	75%値
一般項目	流量	m^3/s				/	/						/	/		
	水温	℃	21.0	14.0	28.0	/ 2	/ 2			18.0	11.0	25.0	/ 2	/ 2		
						/	/						/	/		
生活環境項目	pH	－	8.4	7.4	9.4	/ 2	/ 2	8.4	9.4	7.6	7.0	8.2	/ 2	/ 2	7.6	8.2
	DO	mg/L	12	10	13	/ 2	/ 2	12	10	12	10	14	/ 2	/ 2	12	10
	BOD	mg/L	2.0	1.3	2.7	/ 2	/ 2	2.0	2.7	3.9	1.7	6.0	/ 2	/ 2	3.9	6.0
	COD	mg/L	7.1	4.2	9.9	/ 2	/ 2	7.1	9.9	11	6.1	15	/ 2	/ 2	11	15
	SS	mg/L	7	2	11	/ 2	/ 2	7	11	9	2	15	/ 2	/ 2	9	15
	大腸菌群数	MPN/100mL	1.4×E+2	3.3×E+1	2.4×E+2	/ 2	/ 2	1.4×E+2	2.4×E+2	1.0×E+4	7.9×E+3	1.3×E+4	/ 2	/ 2	1.0×E+4	1.3×E+4
	n-ヘキサン抽出物質_油分等	mg/L				/	/						/	/		
	全窒素	mg/L	1.3	0.76	1.8	/ 2	/ 2	1.3	1.8	1.4	1.2	1.6	/ 2	/ 2	1.4	1.6
	全燐	mg/L	0.15	0.090	0.21	/ 2	/ 2	0.15	0.21	0.12	0.10	0.13	/ 2	/ 2	0.12	0.13
	全亜鉛	mg/L				/	/						/	/		
	ノニルフェノール	mg/L				/	/						/	/		
	LAS	mg/L				/	/						/	/		
健康項目	カドミウム	mg/L				/	/						/	/		
	全シアン	mg/L				/	/						/	/		
	鉛	mg/L				/	/						/	/		
	六価クロム	mg/L				/	/						/	/		
	砒素	mg/L				/	/						/	/		
	総水銀	mg/L				/	/						/	/		
	アルキル水銀	mg/L				/	/						/	/		
	PCB	mg/L				/	/						/	/		
	ジクロロメタン	mg/L				/	/						/	/		
	四塩化炭素	mg/L				/	/						/	/		
	1，2-ジクロロエタン	mg/L				/	/						/	/		
	1，1-ジクロロエチレン	mg/L				/	/						/	/		
	シス-1，2-ジクロロエチレン	mg/L				/	/						/	/		
	1，1，1-トリクロロエタン	mg/L				/	/						/	/		
	1，1，2-トリクロロエタン	mg/L				/	/						/	/		
	トリクロロエチレン	mg/L				/	/						/	/		
	テトラクロロエチレン	mg/L				/	/						/	/		
	1，3-ジクロロプロペン	mg/L				/	/						/	/		
	チウラム	mg/L				/	/						/	/		
	シマジン	mg/L				/	/						/	/		
	チオベンカルブ	mg/L				/	/						/	/		
	ベンゼン	mg/L				/	/						/	/		
	セレン	mg/L				/	/						/	/		
	硝酸性窒素及び亜硝酸性窒素	mg/L				/	/						/	/		
	ふっ素	mg/L				/	/						/	/		
	ほう素	mg/L				/	/						/	/		
	1，4-ジオキサン	mg/L				/	/						/	/		
特殊項目	フェノール類	mg/L				/	/						/	/		
	銅	mg/L				/	/						/	/		
	亜鉛	mg/L				/	/						/	/		
	鉄_溶解性	mg/L				/	/						/	/		
	マンガン_溶解性	mg/L				/	/						/	/		
	クロム	mg/L				/	/						/	/		
その他の項目																

公共用水域水質測定結果総括表　（ため池）　2020年度

水域名・地点名・地点統一番号			一ノ谷池			＊		545-05		仁池			＊		550-05	
地区・水・地点分類			地区ｺｰﾄﾞ 4			水ｺｰﾄﾞ L		地点分類 3		地区ｺｰﾄﾞ 4			水ｺｰﾄﾞ L		地点分類 3	
類型・達成期間			類型			達成期間				類型			達成期間			
事業主体ｺｰﾄﾞ・名・分析機関ｺｰﾄﾞ・名			905 観音寺市			972 民間検査機関				905 観音寺市			972 民間検査機関			
調査区分・採水水深			調査区分 0			採水水深 0.2 m				調査区分 0			採水水深 0.2 m			
測定項目		単位	平均値	最小値	最大値	m(k)/n	x/y	中央値	75%値	平均値	最小値	最大値	m(k)/n	x/y	中央値	75%値
一般項目	流量	m^3/s				/	/						/	/		
	水温	℃	22.5	16.0	29.0	/ 2	/ 2			22.0	15.0	29.0	/ 2	/ 2		
						/	/						/	/		
生活環境項目	pH	－	8.1	7.0	9.1	/ 2	/ 2	8.1	9.1	9.5	9.1	9.9	/ 2	/ 2	9.5	9.9
	DO	mg/L	13	11	15	/ 2	/ 2	13	11	18	13	22	/ 2	/ 2	18	13
	BOD	mg/L	4.3	1.8	6.8	/ 2	/ 2	4.3	6.8	6.2	4.8	7.6	/ 2	/ 2	6.2	7.6
	COD	mg/L	11	7.3	15	/ 2	/ 2	11	15	17	11	22	/ 2	/ 2	17	22
	SS	mg/L	10	1	18	/ 2	/ 2	10	18	23	14	32	/ 2	/ 2	23	32
	大腸菌群数	MPN/100mL	2.9×E+3	2.4×E+3	3.3×E+3	/ 2	/ 2	2.9×E+3	3.3×E+3	6.6×E+2	2.3×E+1	1.3×E+3	/ 2	/ 2	6.6×E+2	1.3×E+3
	n-ヘキサン抽出物質_油分等	mg/L				/	/						/	/		
	全窒素	mg/L	2.1	1.9	2.2	/ 2	/ 2	2.1	2.2	1.9	1.9	1.9	/ 2	/ 2	1.9	1.9
	全燐	mg/L	0.29	0.29	0.29	/ 2	/ 2	0.29	0.29	0.34	0.32	0.36	/ 2	/ 2	0.34	0.36
	全亜鉛	mg/L				/	/						/	/		
	ノニルフェノール	mg/L				/	/						/	/		
	LAS	mg/L				/	/						/	/		
健康項目	カドミウム	mg/L				/	/						/	/		
	全シアン	mg/L				/	/						/	/		
	鉛	mg/L				/	/						/	/		
	六価クロム	mg/L				/	/						/	/		
	砒素	mg/L				/	/						/	/		
	総水銀	mg/L				/	/						/	/		
	アルキル水銀	mg/L				/	/						/	/		
	PCB	mg/L				/	/						/	/		
	ジクロロメタン	mg/L				/	/						/	/		
	四塩化炭素	mg/L				/	/						/	/		
	1，2-ジクロロエタン	mg/L				/	/						/	/		
	1，1-ジクロロエチレン	mg/L				/	/						/	/		
	シス-1，2-ジクロロエチレン	mg/L				/	/						/	/		
	1，1，1-トリクロロエタン	mg/L				/	/						/	/		
	1，1，2-トリクロロエタン	mg/L				/	/						/	/		
	トリクロロエチレン	mg/L				/	/						/	/		
	テトラクロロエチレン	mg/L				/	/						/	/		
	1，3-ジクロロプロペン	mg/L				/	/						/	/		
	チウラム	mg/L				/	/						/	/		
	シマジン	mg/L				/	/						/	/		
	チオベンカルブ	mg/L				/	/						/	/		
	ベンゼン	mg/L				/	/						/	/		
	セレン	mg/L				/	/						/	/		
	硝酸性窒素及び亜硝酸性窒素	mg/L				/	/						/	/		
	ふっ素	mg/L				/	/						/	/		
	ほう素	mg/L				/	/						/	/		
	1，4-ジオキサン	mg/L				/	/						/	/		
特殊項目	フェノール類	mg/L				/	/						/	/		
	銅	mg/L				/	/						/	/		
	亜鉛	mg/L				/	/						/	/		
	鉄_溶解性	mg/L				/	/						/	/		
	マンガン_溶解性	mg/L				/	/						/	/		
	クロム	mg/L				/	/						/	/		
その他の項目																

公 共 用 水 域 水 質 測 定 結 果 総 括 表　（ため池）　2020年度

水域名・地点名・地点統一番号			丸山池			＊		555-05		豊稔池			＊		560-05	
地区・水・地点分類			地区ｺｰﾄﾞ 4			水ｺｰﾄﾞ L		地点分類 3		地区ｺｰﾄﾞ 4			水ｺｰﾄﾞ L		地点分類 3	
類型・達成期間			類型			達成期間				類型			達成期間			
事業主体ｺｰﾄﾞ・名・分析機関ｺｰﾄﾞ・名			950 香川県			973 民間検査機関				905 観音寺市			972 民間検査機関			
調査区分・採水水深			調査区分 0			採水水深 0.1 m				調査区分 0			採水水深 0.2 m			
測定項目		単位	平均値	最小値	最大値	m(k)/n	x/y	中央値	75%値	平均値	最小値	最大値	m(k)/n	x/y	中央値	75%値
一般項目	流量	m^3/s				/	/						/	/		
	水温	℃	20.1	16.0	24.2	/ 2	/ 2			16.5	10.0	23.0	/ 2	/ 2		
						/	/						/	/		
生活環境項目	pH	－	7.4	7.2	7.5	/ 2	/ 2	7.4	7.5	8.7	7.9	9.4	/ 2	/ 2	8.7	9.4
	DO	mg/L	8.9	8.2	9.6	/ 2	/ 2	8.9	8.2	12	11	12	/ 2	/ 2	12	11
	BOD	mg/L				/	/			3.0	1.5	4.4	/ 2	/ 2	3.0	4.4
	COD	mg/L	2.3	2.2	2.3	/ 2	/ 2	2.3	2.3	6.7	3.4	10	/ 2	/ 2	6.7	10
	SS	mg/L	10	＜ 1	19	/ 2	/ 2	10	19	8	2	13	/ 2	/ 2	8	13
	大腸菌群数	MPN/100mL				/	/			2.9×E+1	8.0×E+0	4.9×E+1	/ 2	/ 2	2.9×E+1	4.9×E+1
	n-ヘキサン抽出物質_油分等	mg/L				/	/						/	/		
	全窒素	mg/L	0.73	0.54	0.92	/ 2	/ 2	0.73	0.92	1.4	1.3	1.4	/ 2	/ 2	1.4	1.4
	全燐	mg/L	0.027	0.004	0.050	/ 2	/ 2	0.027	0.050	0.070	0.058	0.081	/ 2	/ 2	0.070	0.081
	全亜鉛	mg/L				/	/						/	/		
	ノニルフェノール	mg/L				/	/						/	/		
	LAS	mg/L				/	/						/	/		
健康項目	カドミウム	mg/L				/	/						/	/		
	全シアン	mg/L				/	/						/	/		
	鉛	mg/L				/	/						/	/		
	六価クロム	mg/L				/	/						/	/		
	砒素	mg/L				/	/						/	/		
	総水銀	mg/L				/	/						/	/		
	アルキル水銀	mg/L				/	/						/	/		
	PCB	mg/L				/	/						/	/		
	ジクロロメタン	mg/L				/	/						/	/		
	四塩化炭素	mg/L				/	/						/	/		
	1，2-ジクロロエタン	mg/L				/	/						/	/		
	1，1-ジクロロエチレン	mg/L				/	/						/	/		
	シス-1，2-ジクロロエチレン	mg/L				/	/						/	/		
	1，1，1-トリクロロエタン	mg/L				/	/						/	/		
	1，1，2-トリクロロエタン	mg/L				/	/						/	/		
	トリクロロエチレン	mg/L				/	/						/	/		
	テトラクロロエチレン	mg/L				/	/						/	/		
	1，3-ジクロロプロペン	mg/L				/	/						/	/		
	チウラム	mg/L				/	/						/	/		
	シマジン	mg/L				/	/						/	/		
	チオベンカルブ	mg/L				/	/						/	/		
	ベンゼン	mg/L				/	/						/	/		
	セレン	mg/L				/	/						/	/		
	硝酸性窒素及び亜硝酸性窒素	mg/L				/	/						/	/		
	ふっ素	mg/L				/	/						/	/		
	ほう素	mg/L				/	/						/	/		
	1，4-ジオキサン	mg/L				/	/						/	/		
特殊項目	フェノール類	mg/L				/	/						/	/		
	銅	mg/L				/	/						/	/		
	亜鉛	mg/L				/	/						/	/		
	鉄_溶解性	mg/L				/	/						/	/		
	マンガン_溶解性	mg/L				/	/						/	/		
	クロム	mg/L				/	/						/	/		
その他の項目																

小豆地区ため池水質測定地点図

△　測定地点

570　三五郎池
575　猪之谷池
850　中山池

公共用水域水質測定結果総括表　（ため池）　2020年度

水域名・地点名・地点統一番号	三五郎池　＊　570-05							猪之谷池　＊　575-05						
地区・水・地点分類	地区ｺｰﾄﾞ 5　水ｺｰﾄﾞ L　地点分類 3							地区ｺｰﾄﾞ 5　水ｺｰﾄﾞ L　地点分類 3						
類型・達成期間	類型　達成期間							類型　達成期間						
事業主体ｺｰﾄﾞ・名・分析機関ｺｰﾄﾞ・名	950 香川県　973 民間検査機関							950 香川県　973 民間検査機関						
調査区分・採水水深	調査区分 0　採水水深 0.1 m							調査区分 0　採水水深 0.1 m						
測定項目	単位	平均値	最小値	最大値	m(k)/n	x/y	中央値	75%値	平均値	最小値	最大値	m(k)/n	x/y	中央値	75%値
一般項目 流量	m^3/s				/	/						/	/		
一般項目 水温	℃	16.0	10.5	21.5	/ 2	/ 2			18.0	15.5	20.5	/ 2	/ 2		
一般項目					/	/						/	/		
生活環境項目 pH	－	7.3	7.2	7.3	/ 2	/ 2	7.3	7.3	7.3	7.0	7.5	/ 2	/ 2	7.3	7.5
生活環境項目 DO	mg/L	11	10	12	/ 2	/ 2	11	10	9.6	8.2	11	/ 2	/ 2	9.6	8.2
生活環境項目 BOD	mg/L				/	/						/	/		
生活環境項目 COD	mg/L	5.1	3.9	6.2	/ 2	/ 2	5.1	6.2	7.7	7.6	7.7	/ 2	/ 2	7.7	7.7
生活環境項目 SS	mg/L	6	1	11	/ 2	/ 2	6	11	2	＜ 1	2	/ 2	/ 2	2	2
生活環境項目 大腸菌群数	MPN/100mL				/	/						/	/		
生活環境項目 n-ヘキサン抽出物質_油分等	mg/L				/	/						/	/		
生活環境項目 全窒素	mg/L	0.38	0.30	0.45	/ 2	/ 2	0.38	0.45	0.44	0.34	0.54	/ 2	/ 2	0.44	0.54
生活環境項目 全燐	mg/L	0.019	0.005	0.033	/ 2	/ 2	0.019	0.033	0.016	0.012	0.020	/ 2	/ 2	0.016	0.020
生活環境項目 全亜鉛	mg/L				/	/						/	/		
生活環境項目 ノニルフェノール	mg/L				/	/						/	/		
生活環境項目 LAS	mg/L				/	/						/	/		
健康項目 カドミウム	mg/L				/	/						/	/		
健康項目 全シアン	mg/L				/	/						/	/		
健康項目 鉛	mg/L				/	/						/	/		
健康項目 六価クロム	mg/L				/	/						/	/		
健康項目 砒素	mg/L				/	/						/	/		
健康項目 総水銀	mg/L				/	/						/	/		
健康項目 アルキル水銀	mg/L				/	/						/	/		
健康項目 PCB	mg/L				/	/						/	/		
健康項目 ジクロロメタン	mg/L				/	/						/	/		
健康項目 四塩化炭素	mg/L				/	/						/	/		
健康項目 1，2-ジクロロエタン	mg/L				/	/						/	/		
健康項目 1，1-ジクロロエチレン	mg/L				/	/						/	/		
健康項目 シス-1，2-ジクロロエチレン	mg/L				/	/						/	/		
健康項目 1，1，1-トリクロロエタン	mg/L				/	/						/	/		
健康項目 1，1，2-トリクロロエタン	mg/L				/	/						/	/		
健康項目 トリクロロエチレン	mg/L				/	/						/	/		
健康項目 テトラクロロエチレン	mg/L				/	/						/	/		
健康項目 1，3-ジクロロプロペン	mg/L				/	/						/	/		
健康項目 チウラム	mg/L				/	/						/	/		
健康項目 シマジン	mg/L				/	/						/	/		
健康項目 チオベンカルブ	mg/L				/	/						/	/		
健康項目 ベンゼン	mg/L				/	/						/	/		
健康項目 セレン	mg/L				/	/						/	/		
健康項目 硝酸性窒素及び亜硝酸性窒素	mg/L				/	/						/	/		
健康項目 ふっ素	mg/L				/	/						/	/		
健康項目 ほう素	mg/L				/	/						/	/		
健康項目 1，4-ジオキサン	mg/L				/	/						/	/		
特殊項目 フェノール類	mg/L				/	/						/	/		
特殊項目 銅	mg/L				/	/						/	/		
特殊項目 亜鉛	mg/L				/	/						/	/		
特殊項目 鉄_溶解性	mg/L				/	/						/	/		
特殊項目 マンガン_溶解性	mg/L				/	/						/	/		
特殊項目 クロム	mg/L				/	/						/	/		
その他の項目															

公 共 用 水 域 水 質 測 定 結 果 総 括 表　（ため池）　2020年度

水域名・地点名・地点統一番号			中山池			放水口			850-10								
地区・水・地点分類			地区ｺｰﾄﾞ 5			水ｺｰﾄﾞ L			地点分類 3								
類型・達成期間			類型			達成期間											
事業主体ｺｰﾄﾞ・名・分析機関ｺｰﾄﾞ・名			950 香川県			973 民間検査機関											
調査区分・採水水深			調査区分 0			採水水深 0.1 m											
測定項目		単位	平均値	最小値	最大値	m(k)/n	x/y	中央値	75%値	平均値	最小値	最大値	m(k)/n	x/y	中央値	75%値
一般項目	流量	m^3/s				/	/									
	水温	℃	17.5	14.0	21.0	/ 2	/ 2									
						/	/									
生活環境項目	pH	-	7.0	6.7	7.2	/ 2	/ 2	7.0	7.2							
	DO	mg/L	9.0	8.4	9.6	/ 2	/ 2	9.0	8.4							
	BOD	mg/L				/	/									
	COD	mg/L	5.0	4.7	5.3	/ 2	/ 2	5.0	5.3							
	SS	mg/L	2	1	2	/ 2	/ 2	2	2							
	大腸菌群数	MPN/100mL				/	/									
	n-ヘキサン抽出物質_油分等	mg/L				/	/									
	全窒素	mg/L	0.23	0.18	0.27	/ 2	/ 2	0.23	0.27							
	全燐	mg/L	0.020	0.020	0.020	/ 2	/ 2	0.020	0.020							
	全亜鉛	mg/L				/	/									
	ノニルフェノール	mg/L				/	/									
	LAS	mg/L				/	/									
健康項目	カドミウム	mg/L				/	/									
	全シアン	mg/L				/	/									
	鉛	mg/L				/	/									
	六価クロム	mg/L				/	/									
	砒素	mg/L				/	/									
	総水銀	mg/L				/	/									
	アルキル水銀	mg/L				/	/									
	PCB	mg/L				/	/									
	ジクロロメタン	mg/L				/	/									
	四塩化炭素	mg/L				/	/									
	1，2-ジクロロエタン	mg/L				/	/									
	1，1-ジクロロエチレン	mg/L				/	/									
	シス-1，2-ジクロロエチレン	mg/L				/	/									
	1，1，1-トリクロロエタン	mg/L				/	/									
	1，1，2-トリクロロエタン	mg/L				/	/									
	トリクロロエチレン	mg/L				/	/									
	テトラクロロエチレン	mg/L				/	/									
	1，3-ジクロロプロペン	mg/L				/	/									
	チウラム	mg/L				/	/									
	シマジン	mg/L				/	/									
	チオベンカルブ	mg/L				/	/									
	ベンゼン	mg/L				/	/									
	セレン	mg/L				/	/									
	硝酸性窒素及び亜硝酸性窒素	mg/L				/	/									
	ふっ素	mg/L				/	/									
	ほう素	mg/L				/	/									
	1，4-ジオキサン	mg/L				/	/									
特殊項目	フェノール類	mg/L				/	/									
	銅	mg/L				/	/									
	亜鉛	mg/L				/	/									
	鉄_溶解性	mg/L				/	/									
	マンガン_溶解性	mg/L				/	/									
	クロム	mg/L				/	/									
その他の項目																