

全国がん登録2017 胃がん 香川県

表1 罹患数、罹患割合(%)、粗罹患率(人口10万対)、年齢調整罹患率(人口10万対):部位別、性別

(参考)全国 年齢調整罹患率(人口10万対) 2017

部位	罹患数			罹患割合			粗罹患率			年齢調整罹患率		
	男	女	総数	男	女	総数	男	女	総数	男	女	総数
全部位	4,821	3,559	8,380	100.0	100.0	100.0	1,027.9	713.2	865.7	472.5	360.4	408.1
大腸(結腸・直腸)	594	500	1,094	12.3	14.0	13.1	126.7	100.2	113.0	62.1	40.8	51.0
結腸	358	349	707	7.4	9.8	8.4	76.3	69.9	73.0	35.9	26.4	30.9
直腸	236	151	387	4.9	4.2	4.6	50.3	30.3	40.0	26.2	14.4	20.1
肺	809	381	1,190	16.8	10.7	14.2	172.5	76.4	122.9	73.0	32.1	50.7
乳房	8	739	747	0.2	20.8	8.9	1.7	148.1	77.2	0.8	99.2	50.7
子宮		226	226		6.4	2.7		45.3			35.0	
子宮頸部		84	84		2.4	1.0		16.8			15.1	
子宮体部		134	134		3.8	1.6		26.9			19.5	
胃	769	393	1,162	16.0	11.0	13.9	164.0	78.8	120.0	71.8	30.4	49.6

部位	年齢調整罹患率		
	男	女	総数
全部位	454.3	342.5	388.9
大腸(結腸・直腸)	74.2	44.7	58.5
結腸	44.3	30.2	36.7
直腸	29.9	14.5	21.8
肺	63.2	26.9	43.3
乳房	0.6	97.6	49.9
子宮		33.3	
子宮頸部		14.1	
子宮体部		19.0	
胃	69.4	24.9	45.3

表2 年齢階級別罹患数

部位	性別	総数	0-4歳	5-9歳	10-14歳	15-19歳	20-24歳	25-29歳	30-34歳	35-39歳	40-44歳	45-49歳	50-54歳	55-59歳	60-64歳	65-69歳	70-74歳	75-79歳	80-84歳	85歳以上
胃	男	769	0	0	0	0	0	0	2	3	9	4	15	28	66	150	132	134	115	111
	女	393	0	0	0	0	0	3	1	5	3	7	6	14	25	48	48	60	82	91
	総数	1162	0	0	0	0	0	3	3	8	12	11	21	42	91	198	180	194	197	202

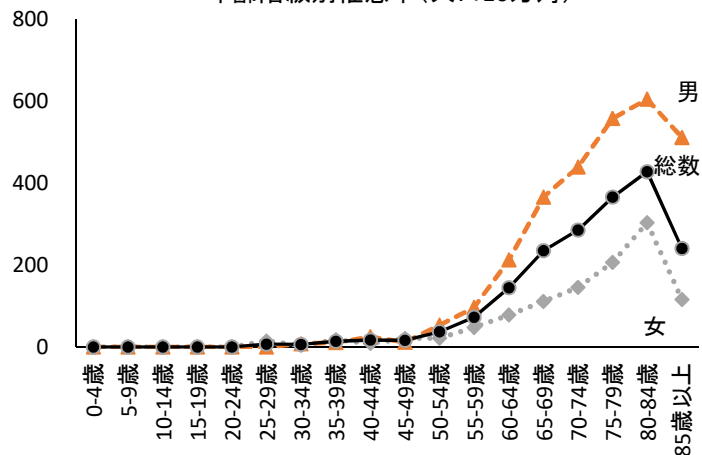
表3 年齢階級別罹患率(人口10万対)

部位	性別	総数	0-4歳	5-9歳	10-14歳	15-19歳	20-24歳	25-29歳	30-34歳	35-39歳	40-44歳	45-49歳	50-54歳	55-59歳	60-64歳	65-69歳	70-74歳	75-79歳	80-84歳	85歳以上
胃	男	164.0	0.0	0.0	0.0	0.0	0.0	0.0	8.0	10.7	25.0	11.8	53.6	96.6	212.9	365.9	440.0	558.3	605.3	511.8
	女	78.8	0.0	0.0	0.0	0.0	0.0	15.0	4.2	17.9	8.6	21.2	21.4	48.3	78.1	111.6	145.5	206.9	303.7	116.2
	総数	120.0	0.0	0.0	0.0	0.0	0.0	7.3	6.1	14.3	16.9	16.4	37.5	72.4	144.4	235.7	285.7	366.0	428.3	240.7

(参考)全国 年齢階級別罹患率(人口10万対) 2017

部位	性別	総数	0-4歳	5-9歳	10-14歳	15-19歳	20-24歳	25-29歳	30-34歳	35-39歳	40-44歳	45-49歳	50-54歳	55-59歳	60-64歳	65-69歳	70-74歳	75-79歳	80-84歳	85歳以上
胃	男	144.9	0.2	0.0	0.0	0.0	0.4	0.7	3.2	6.2	11.6	22.3	44.5	101.2	195.5	318.5	457.6	572.8	661.1	643.8
	女	61.7	0.2	0.0	0.0	0.2	0.6	1.3	3.0	7.0	11.3	14.6	23.3	39.3	63.8	99.7	136.5	179.8	219.4	243.4
	総数	102.2	0.2	0.0	0.0	0.1	0.5	1.0	3.1	6.6	11.4	18.5	34.0	70.2	128.7	205.6	286.8	355.3	399.4	365.9

年齢階級別罹患率(人口10万対)



(参考)全国 年齢階級別罹患率(人口10万対)

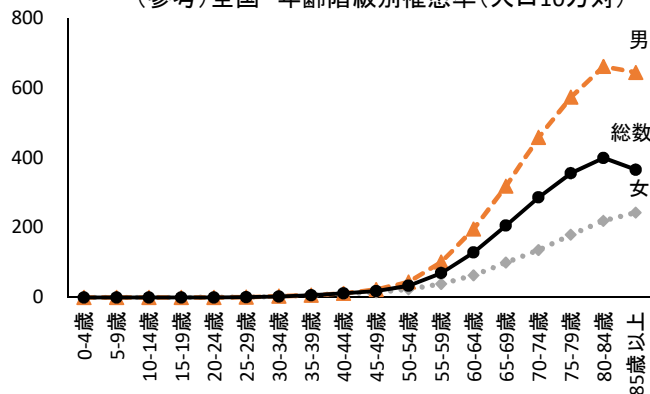
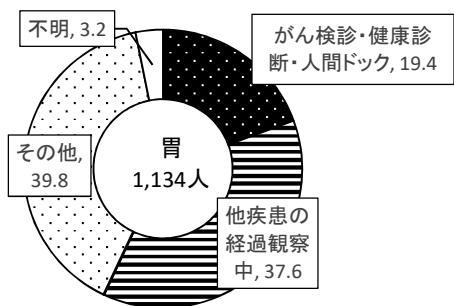


表4 発見経緯(%)

部位	集計対象数	がん検診・健康診断・人間ドック	他疾患の経過観察中	剖検発見	その他	不明
胃	1,134	19.4	37.6	0.1	39.8	3.2



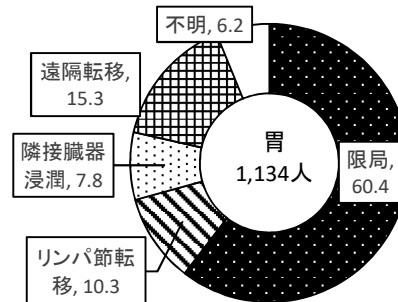
(参考)全国 発見経緯(%) 2017

部位	集計対象数	がん検診・健康診断・人間ドック	他疾患の経過観察中	剖検発見	その他	不明
胃	127,376	19.5	35.0	0.0	42.7	2.9

表5 進展度・総合(%)

部位	集計対象数	限局	リンパ節転移	隣接臓器浸潤	遠隔転移	不明	領域
胃	1,134	60.4	10.3	7.8	15.3	6.2	18.2

領域: 所属リンパ節転移および隣接臓器浸潤



(参考)全国 進展度・総合(%) 2017

部位	集計対象数	限局	リンパ節転移	隣接臓器浸潤	遠隔転移	不明	領域
胃	127,376	58.7	10.0	7.7	16.8	6.7	17.7

表6 初回治療内容割合(%)

部位	集計 対象数	外科的 治療	鏡視下 治療	内視鏡 的治療	放射線 療法	化学療 法	内分泌 療法	その他の 治療	特異的治療 なし・不明
胃	1,134	20.1	16.8	38.0	0.3	20.6	0.2	0.6	17.6

(参考)全国 初回治療内容割合(%) 2017

部位	集計 対象数	外科的 治療	鏡視下 治療	内視鏡 的治療	放射線 療法	化学療 法	内分泌 療法	その他の 治療	特異的治療 なし・不明
胃	127,376	21.8	16.4	34.1	0.4	19.9	0.1	0.7	21.0

表7 市町別罹患数(人):性別

市町	胃		総数
	男	女	
香川県	769	393	1162
市町不定	0	0	0
高松市	282	158	440
丸亀市	85	37	122
坂出市	58	30	88
善通寺市	23	9	32
観音寺市	51	20	71
さぬき市	45	23	68
東かがわ市	33	18	51
三豊市	62	33	95
土庄町	15	4	19
小豆島町	19	7	26
三木町	16	9	25
直島町	6	1	7
宇多津町	12	14	26
綾川町	23	12	35
琴平町	9	4	13
多度津町	18	10	28
まんのう町	12	4	16

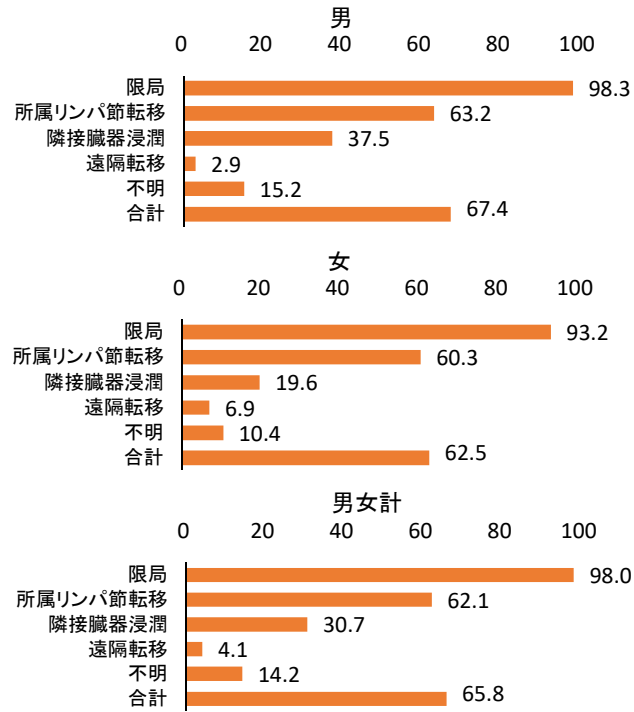
表8 保健所別罹患数(人):性別

保健所	胃		総数
	男	女	
香川県	769	393	1162
保健所不定	0	0	0
高松市	282	158	440
小豆	34	11	45
西讃	113	53	166
東讃	100	51	151
中讃	240	120	360

表9 5年相対生存率(%):進展度別 2012年症例

性別	進行度	胃		
		集計対象数	5年相対生存率	標準誤差
男	限局	382	98.3	2.4
	所属リンパ節転移	67	63.2	7.2
	隣接臓器浸潤	55	37.5	7.5
	遠隔転移	120	2.9	1.7
	不明	62	15.2	5.3
	合計	687	67.4	2.3
	領域	122	51.7	5.3
女	限局	182	93.2	3.3
	所属リンパ節転移	40	60.3	9.1
	隣接臓器浸潤	34	19.6	7.3
	遠隔転移	53	6.9	3.9
	不明	26	10.4	7.7
	合計	338	62.5	3.2
	領域	74	41.8	6.4
男女計	限局	564	98.0	1.9
	所属リンパ節転移	107	62.1	5.6
	隣接臓器浸潤	89	30.7	5.5
	遠隔転移	173	4.1	1.7
	不明	88	14.2	4.4
	合計	1,025	65.8	1.9
	領域	196	47.9	4.1

領域:所属リンパ節転移および隣接臓器浸潤



(参考)全国 5年相対生存率(%):進展度別 2009-2011年症例

性別	進行度	胃		
		集計対象数	5年相対生存率	標準誤差
男	限局	36,552	96.6	0.2
	所属リンパ節転移	—	—	—
	隣接臓器浸潤	—	—	—
	遠隔転移	13,287	6.4	0.2
	不明	5,341	30.2	0.7
	合計	69,680	64.4	0.2
	領域	14,298	49.4	0.5
女	限局	16,107	94.5	0.3
	所属リンパ節転移	—	—	—
	隣接臓器浸潤	—	—	—
	遠隔転移	6,165	5.3	0.3
	不明	3,365	25.2	0.9
	合計	32,558	60.9	0.3
	領域	6,794	49.3	0.7
男女計	限局	52,659	95.9	0.2
	所属リンパ節転移	—	—	—
	隣接臓器浸潤	—	—	—
	遠隔転移	19,452	6.0	0.2
	不明	8,706	28.3	0.6
	合計	102,238	63.3	0.2
	領域	21,092	49.4	0.4