

全国がん登録2017 肺がん 香川県

表1 罹患数、罹患割合(%)、粗罹患率(人口10万対)、年齢調整罹患率(人口10万対):部位別、性別

部位	罹患数			罹患割合			粗罹患率			年齢調整罹患率		
	男	女	総数	男	女	総数	男	女	総数	男	女	総数
全部位	4,821	3,559	8,380	100.0	100.0	100.0	1,027.9	713.2	865.7	472.5	360.4	408.1
大腸(結腸・直腸)	594	500	1,094	12.3	14.0	13.1	126.7	100.2	113.0	62.1	40.8	51.0
結腸	358	349	707	7.4	9.8	8.4	76.3	69.9	73.0	35.9	26.4	30.9
直腸	236	151	387	4.9	4.2	4.6	50.3	30.3	40.0	26.2	14.4	20.1
肺	809	381	1,190	16.8	10.7	14.2	172.5	76.4	122.9	73.0	32.1	50.7
乳房	8	739	747	0.2	20.8	8.9	1.7	148.1	77.2	0.8	99.2	50.7
子宮		226	226		6.4	2.7		45.3			35.0	
子宮頸部		84	84		2.4	1.0		16.8			15.1	
子宮体部		134	134		3.8	1.6		26.9			19.5	
胃	769	393	1,162	16.0	11.0	13.9	164.0	78.8	120.0	71.8	30.4	49.6

(参考)全国 年齢調整罹患率(人口10万対) 2017

部位	年齢調整罹患率		
	男	女	総数
全部位	454.3	342.5	388.9
大腸(結腸・直腸)	74.2	44.7	58.5
結腸	44.3	30.2	36.7
直腸	29.9	14.5	21.8
肺	63.2	26.9	43.3
乳房	0.6	97.6	49.9
子宮		33.3	
子宮頸部		14.1	
子宮体部		19.0	
胃	69.4	24.9	45.3

表2 年齢階級別罹患数

部位	性別	総数	0-4歳	5-9歳	10-14歳	15-19歳	20-24歳	25-29歳	30-34歳	35-39歳	40-44歳	45-49歳	50-54歳	55-59歳	60-64歳	65-69歳	70-74歳	75-79歳	80-84歳	85歳以上
肺	男	809	0	0	0	0	0	0	2	2	1	4	19	16	71	152	169	129	106	138
	女	381	0	0	0	0	2	0	2	2	1	7	13	17	30	59	56	60	51	81
	総数	1190	0	0	0	0	2	0	4	4	2	11	32	33	101	211	225	189	157	219

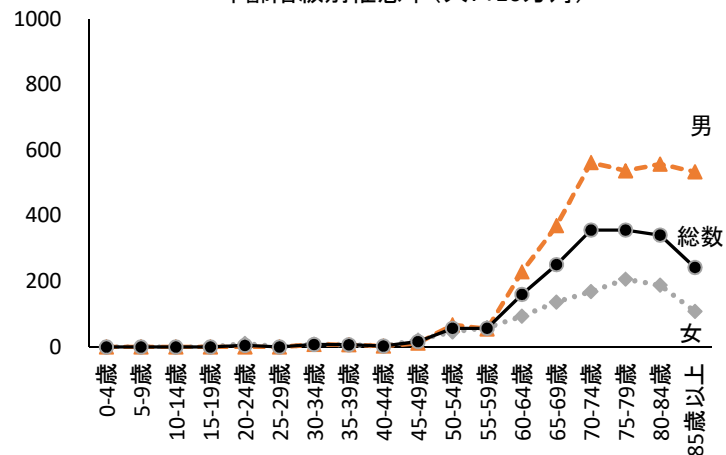
表3 年齢階級別罹患率(人口10万対)

部位	性別	総数	0-4歳	5-9歳	10-14歳	15-19歳	20-24歳	25-29歳	30-34歳	35-39歳	40-44歳	45-49歳	50-54歳	55-59歳	60-64歳	65-69歳	70-74歳	75-79歳	80-84歳	85歳以上
肺	男	172.5	0.0	0.0	0.0	0.0	0.0	0.0	8.0	7.1	2.8	11.8	67.9	55.2	229.0	370.7	563.3	537.5	557.9	535.3
	女	76.4	0.0	0.0	0.0	0.0	11.1	0.0	8.3	7.1	2.9	21.2	46.4	58.6	93.8	137.2	169.7	206.9	188.9	108.1
	総数	122.9	0.0	0.0	0.0	0.0	5.3	0.0	8.2	7.1	2.8	16.4	57.1	56.9	160.3	251.2	357.1	356.6	341.3	242.6

(参考)全国 年齢階級別罹患率(人口10万対) 2017

部位	性別	総数	0-4歳	5-9歳	10-14歳	15-19歳	20-24歳	25-29歳	30-34歳	35-39歳	40-44歳	45-49歳	50-54歳	55-59歳	60-64歳	65-69歳	70-74歳	75-79歳	80-84歳	85歳以上
肺	男	134.4	0.0	0.0	0.1	0.1	0.3	0.6	1.5	3.7	9.3	18.0	40.2	84.0	170.0	301.0	432.3	518.2	595.2	683.6
	女	64.0	0.0	0.0	0.0	0.1	0.3	0.8	2.0	4.2	8.3	14.9	25.9	46.0	76.5	123.0	164.7	191.3	203.1	207.7
	総数	98.3	0.0	0.0	0.0	0.1	0.3	0.7	1.7	3.9	8.8	16.5	33.1	64.9	122.6	209.1	290.0	337.3	362.9	353.3

年齢階級別罹患率(人口10万対)



(参考)全国 年齢階級別罹患率(人口10万対)

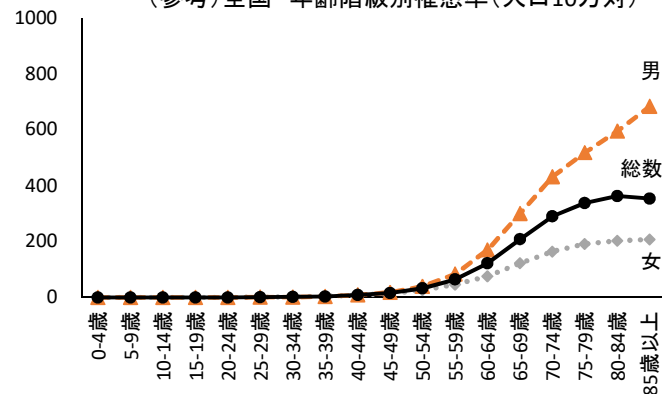
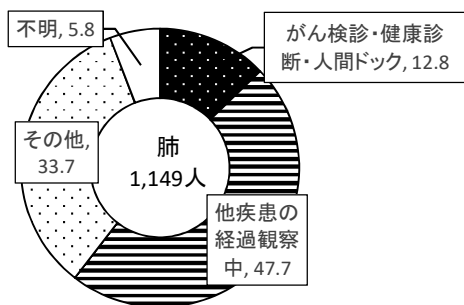


表4 発見経緯(%)

部位	集計対象数	がん検診・健康診断・人間ドック	他疾患の経過観察中	剖検発見	その他	不明
肺	1,149	12.8	47.7	0.0	33.7	5.8



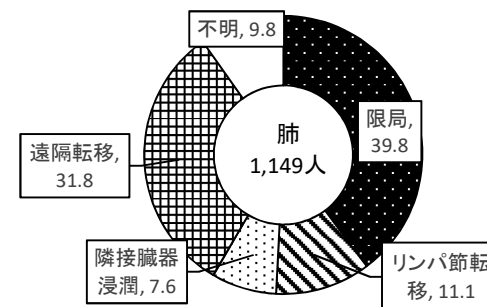
(参考)全国 発見経緯(%) 2017

部位	集計対象数	がん検診・健康診断・人間ドック	他疾患の経過観察中	剖検発見	その他	不明
肺	120,628	16.4	43.5	0.1	36.5	3.5

表5 進展度・総合(%)

部位	集計対象数	限局	リンパ節転移	隣接臓器浸潤	遠隔転移	不明	領域
肺	1,149	39.8	11.1	7.6	31.8	9.8	18.6

領域: 所属リンパ節転移および隣接臓器浸潤



(参考)全国 進展度・総合(%) 2017

部位	集計対象数	限局	リンパ節転移	隣接臓器浸潤	遠隔転移	不明	領域
肺	120,628	35.4	9.6	8.6	36.2	10.2	18.2

表6 初回治療内容割合(%)

部位	集計 対象数	外科的 治療	鏡視下 治療	内視鏡 的治療	放射線 療法	化学療 法	内分泌 療法	その他の 治療	特異的治療 なし・不明
肺	1,149	3.7	33.9	0.1	10.6	34.5	0.0	0.5	34.3

(参考)全国 初回治療内容割合(%) 2017

部位	集計 対象数	外科的 治療	鏡視下 治療	内視鏡 的治療	放射線 療法	化学療 法	内分泌 療法	その他の 治療	特異的治療 なし・不明
肺	120,628	6.8	29.4	0.1	13.0	35.2	0.1	1.0	31.6

表7 市町別罹患数(人):性別

市町	肺		総数
	男	女	
香川県	809	381	1190
市町不定	0	0	0
高松市	307	151	458
丸亀市	85	39	124
坂出市	51	18	69
善通寺市	26	19	45
観音寺市	56	22	78
さぬき市	50	23	73
東かがわ市	27	18	45
三豊市	56	29	85
土庄町	31	4	35
小豆島町	20	10	30
三木町	28	15	43
直島町	2	1	3
宇多津町	6	4	10
綾川町	22	4	26
琴平町	7	2	9
多度津町	19	16	35
まんのう町	16	6	22

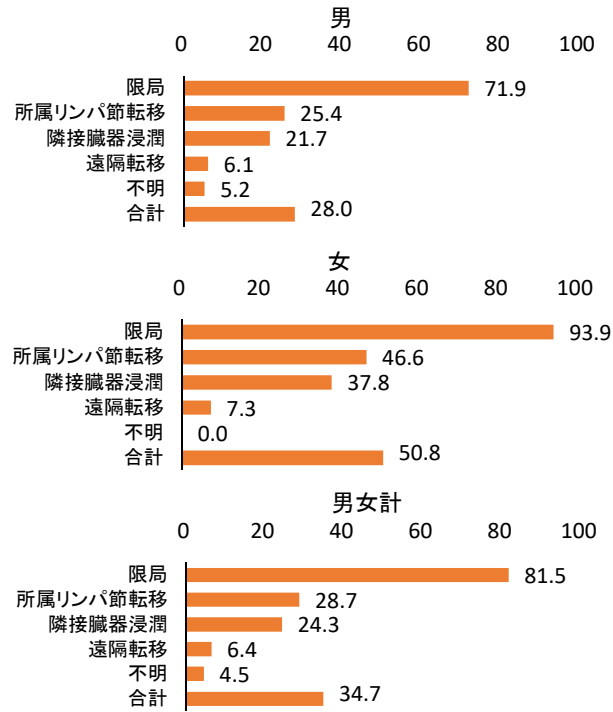
表8 保健所別罹患数(人):性別

保健所	肺		総数
	男	女	
香川県	809	381	1190
保健所不定	0	0	0
高松市	307	151	458
小豆	51	14	65
西讃	112	51	163
東讃	107	57	164
中讃	232	108	340

表9 5年相対生存率(%) : 進展度別 2012年症例

性別	進行度	肺		
		集計対象数	5年相対生存率	標準誤差
男	限局	164	71.9	4.5
	所属リンパ節転移	85	25.4	5.3
	隣接臓器浸潤	77	21.7	5.1
	遠隔転移	213	6.1	1.8
	不明	72	5.2	3.0
	合計	624	28.0	2.0
	領域	162	23.9	3.7
	女	限局	113	93.9
所属リンパ節転移		14	46.6	14.7
隣接臓器浸潤		14	37.8	13.7
遠隔転移		78	7.3	3.2
不明		24	0.0	0.0
合計		251	50.8	3.5
男女計	限局	277	81.5	3.1
	所属リンパ節転移	99	28.7	5.1
	隣接臓器浸潤	91	24.3	4.9
	遠隔転移	291	6.4	1.6
	不明	96	4.5	2.6
	合計	875	34.7	1.8
領域	190	26.8	3.5	

領域: 所属リンパ節転移および隣接臓器浸潤



(参考) 全国 5年相対生存率(%) : 進展度別 2009-2011年症例

性別	進行度	肺		
		集計対象数	5年相対生存率	標準誤差
男	限局	12,070	74.9	0.5
	所属リンパ節転移	—	—	—
	隣接臓器浸潤	—	—	—
	遠隔転移	21,299	4.7	0.2
	不明	5,879	9.9	0.5
	合計	54,187	26.9	0.2
	領域	14,377	27.3	0.4
	女	限局	8,096	91.5
所属リンパ節転移		—	—	—
隣接臓器浸潤		—	—	—
遠隔転移		8,227	8.9	0.3
不明		2,719	14.4	0.8
合計		24,118	42.9	0.3
領域		4,824	36.0	0.7
男女計		限局	20,166	81.8
	所属リンパ節転移	—	—	—
	隣接臓器浸潤	—	—	—
	遠隔転移	29,526	5.9	0.1
	不明	8,598	11.4	0.4
	合計	78,305	31.9	0.2
領域	20,166	81.8	0.4	