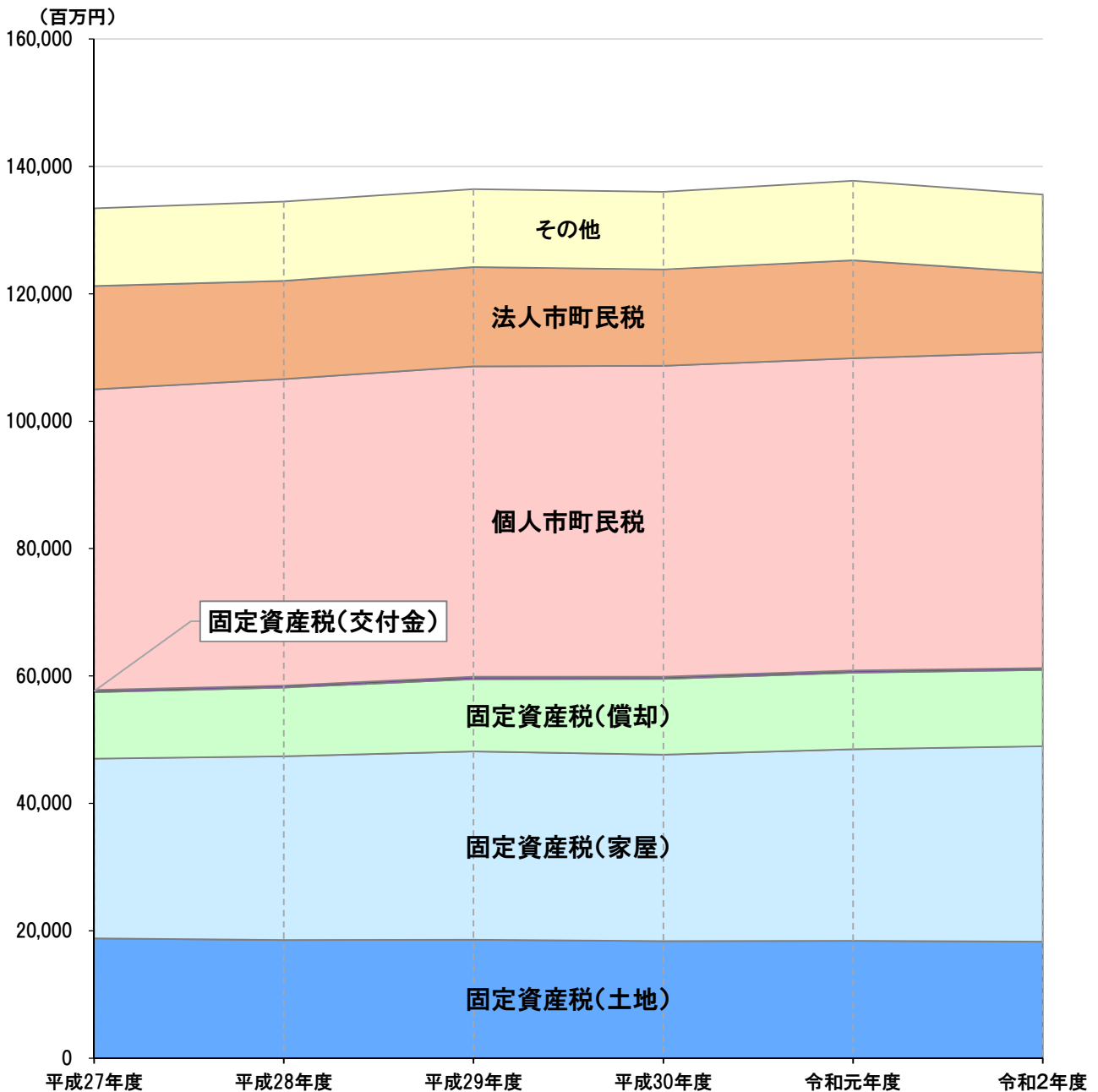


税目別市町税の推移（市町合計）

（単位：百万円）

	平成27年度	平成28年度	平成29年度	平成30年度	令和元年度	令和2年度
個人市町民税	47,210	48,109	48,761	48,843	49,039	49,558
法人市町民税	16,212	15,431	15,593	15,129	15,394	12,505
固定資産税(土地)	18,788	18,565	18,567	18,370	18,408	18,309
固定資産税(家屋)	28,242	28,848	29,607	29,281	30,090	30,680
固定資産税(償却)	10,412	10,751	11,353	11,887	12,002	11,940
固定資産税(交付金)	349	343	329	324	326	324
その他	12,207	12,454	12,227	12,219	12,489	12,278
市町税計	133,419	134,501	136,436	136,053	137,747	135,593

（注）表中の数値はそれぞれ四捨五入によっているため計とは一致しない場合がある。

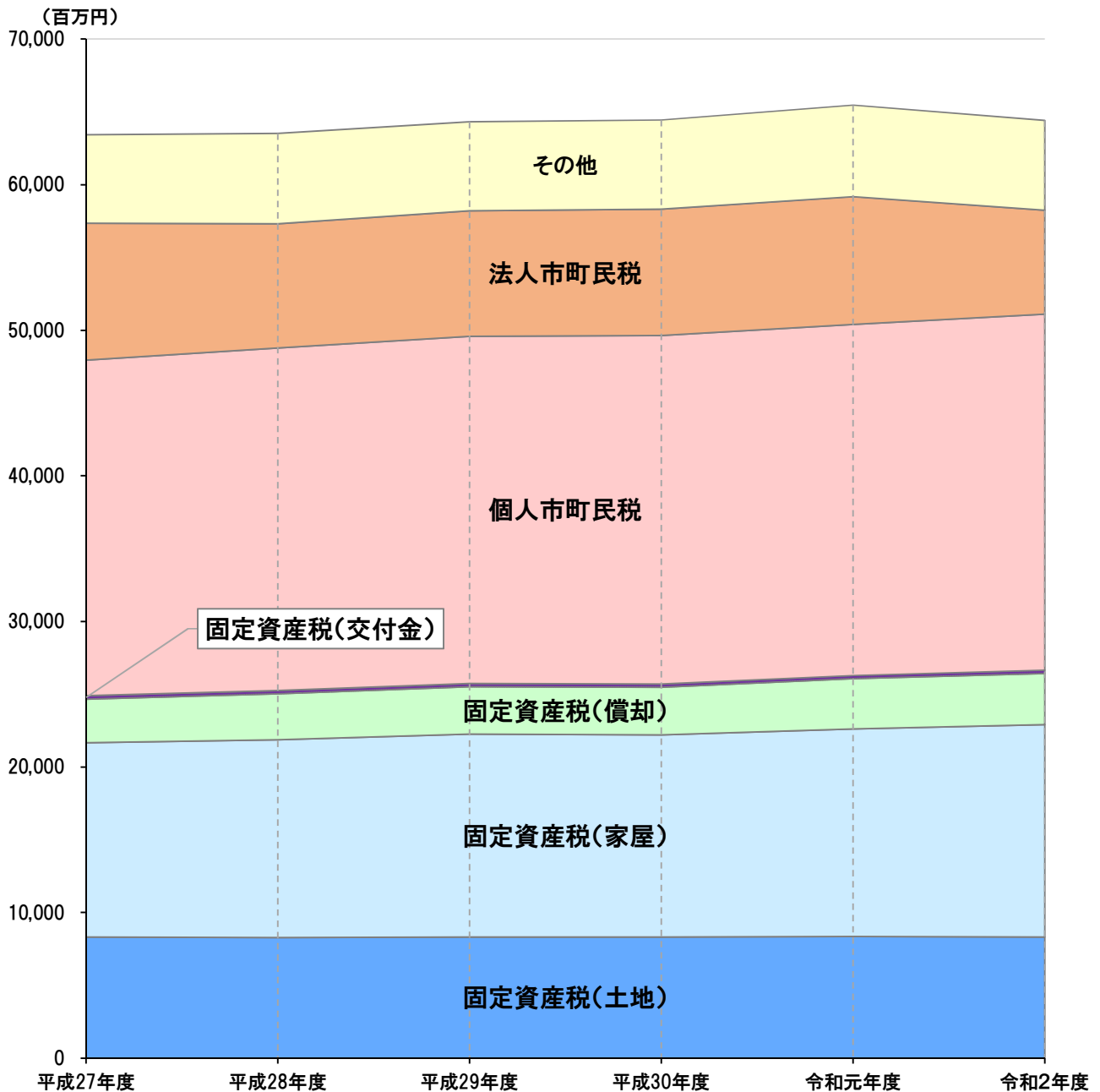


税目別市町税の推移（高松市）

（単位：百万円）

	平成27年度	平成28年度	平成29年度	平成30年度	令和元年度	令和2年度
個人市町民税	23,062	23,515	23,833	23,950	24,116	24,458
法人市町民税	9,381	8,535	8,636	8,655	8,775	7,145
固定資産税(土地)	8,326	8,277	8,318	8,321	8,362	8,326
固定資産税(家屋)	13,333	13,588	13,943	13,877	14,252	14,583
固定資産税(償却)	2,992	3,163	3,253	3,278	3,451	3,513
固定資産税(交付金)	241	238	227	224	225	225
その他	6,104	6,200	6,105	6,141	6,282	6,154
市町税計	63,439	63,517	64,315	64,446	65,463	64,405

（注）表中の数値はそれぞれ四捨五入によっているため計とは一致しない場合がある。

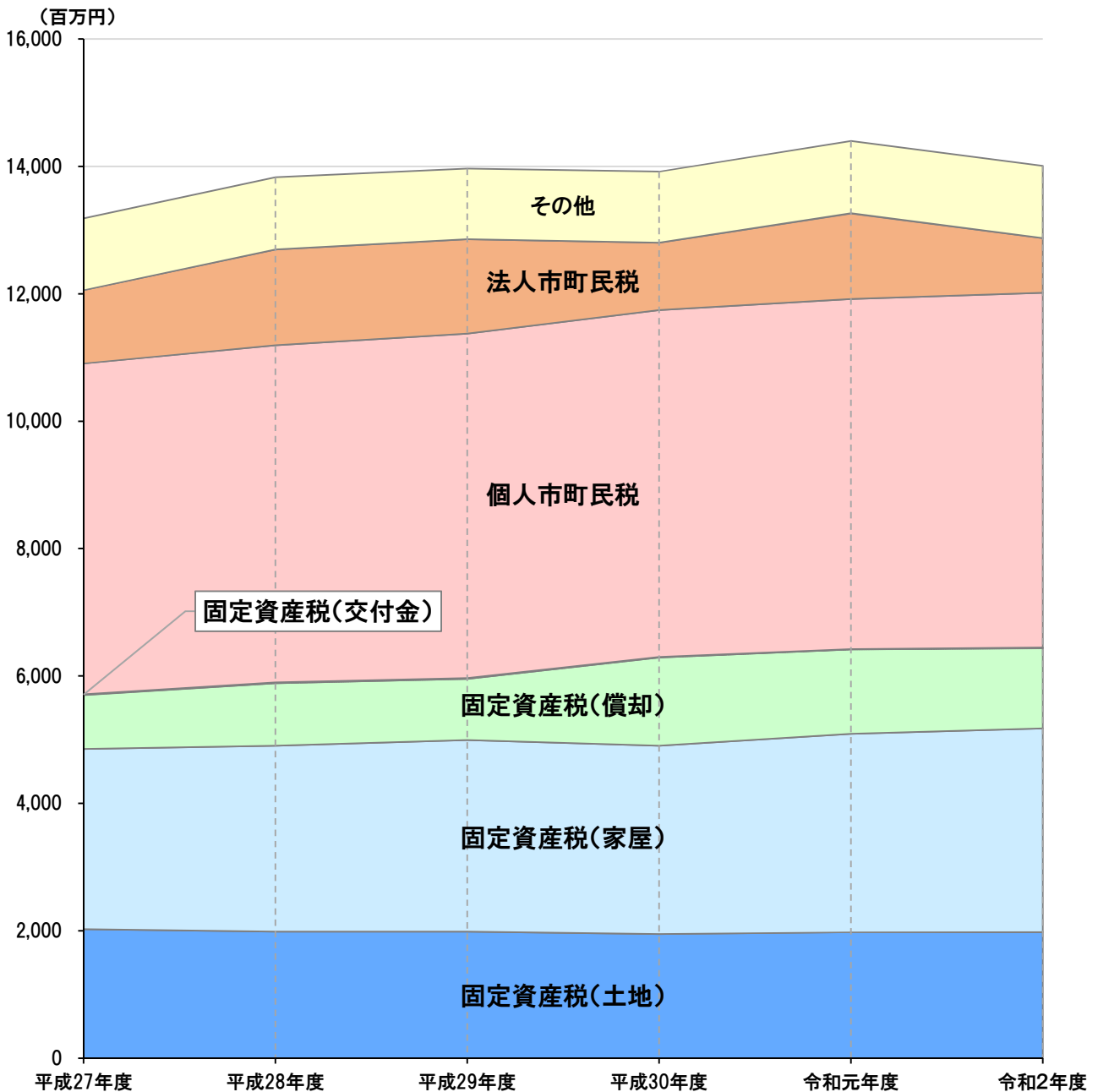


税目別市町税の推移（丸亀市）

（単位：百万円）

	平成27年度	平成28年度	平成29年度	平成30年度	令和元年度	令和2年度
個人市町民税	5,194	5,295	5,410	5,448	5,495	5,570
法人市町民税	1,151	1,503	1,478	1,057	1,344	859
固定資産税(土地)	2,026	1,989	1,989	1,948	1,974	1,978
固定資産税(家屋)	2,829	2,916	3,005	2,958	3,116	3,198
固定資産税(償却)	847	983	963	1,384	1,325	1,261
固定資産税(交付金)	10	10	10	9	9	9
その他	1,125	1,134	1,113	1,116	1,138	1,137
市町税計	13,181	13,831	13,967	13,921	14,401	14,012

（注）表中の数値はそれぞれ四捨五入によっているため計とは一致しない場合がある。

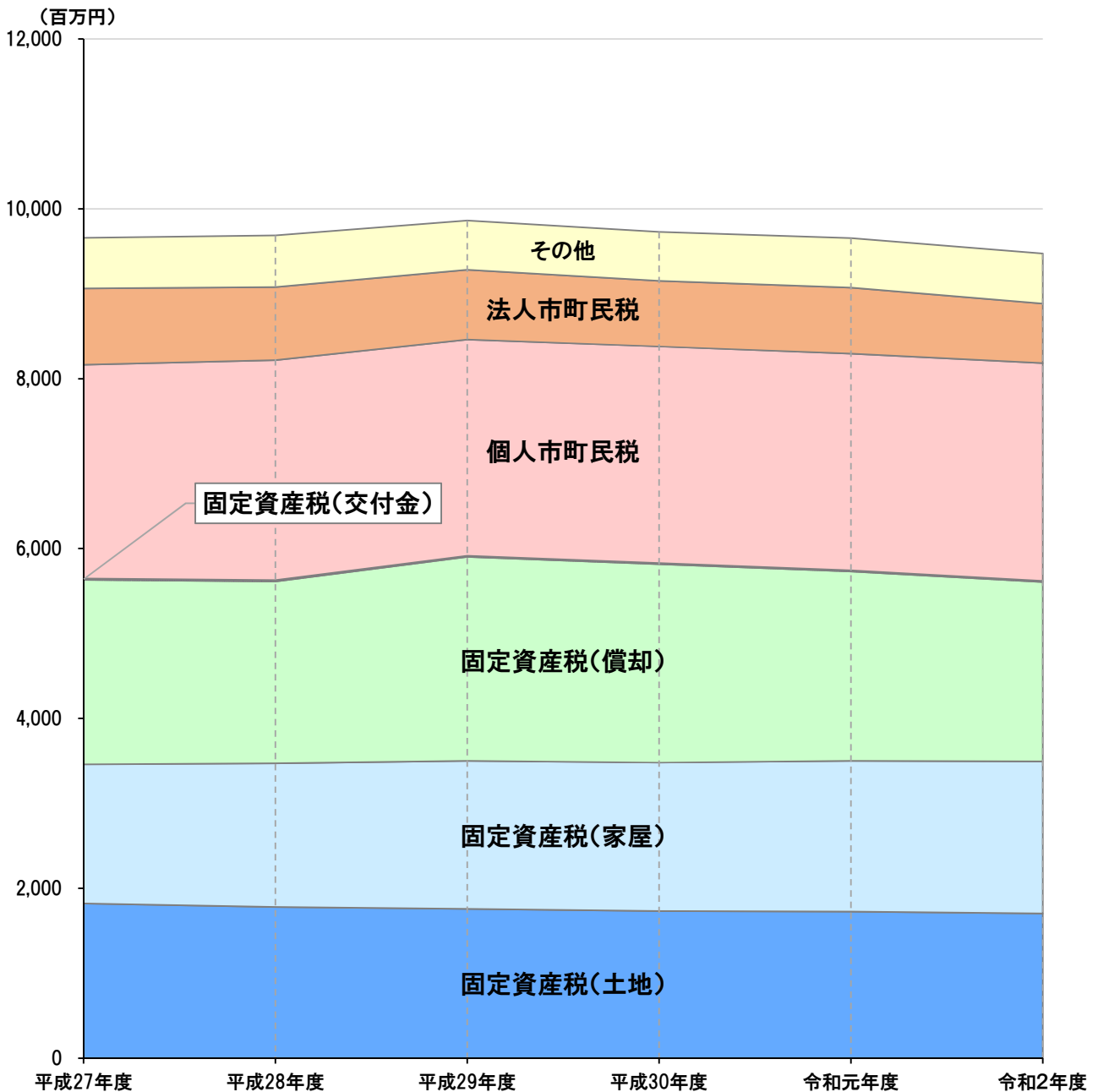


税目別市町税の推移（坂出市）

（単位：百万円）

	平成27年度	平成28年度	平成29年度	平成30年度	令和元年度	令和2年度
個人市町民税	2,518	2,591	2,545	2,552	2,550	2,562
法人市町民税	898	860	820	770	779	704
固定資産税(土地)	1,821	1,777	1,756	1,734	1,727	1,703
固定資産税(家屋)	1,639	1,692	1,744	1,746	1,773	1,793
固定資産税(償却)	2,173	2,146	2,403	2,336	2,231	2,111
固定資産税(交付金)	14	14	14	13	14	13
その他	598	608	582	579	583	589
市町税計	9,661	9,687	9,864	9,731	9,657	9,476

（注）表中の数値はそれぞれ四捨五入によっているため計とは一致しない場合がある。

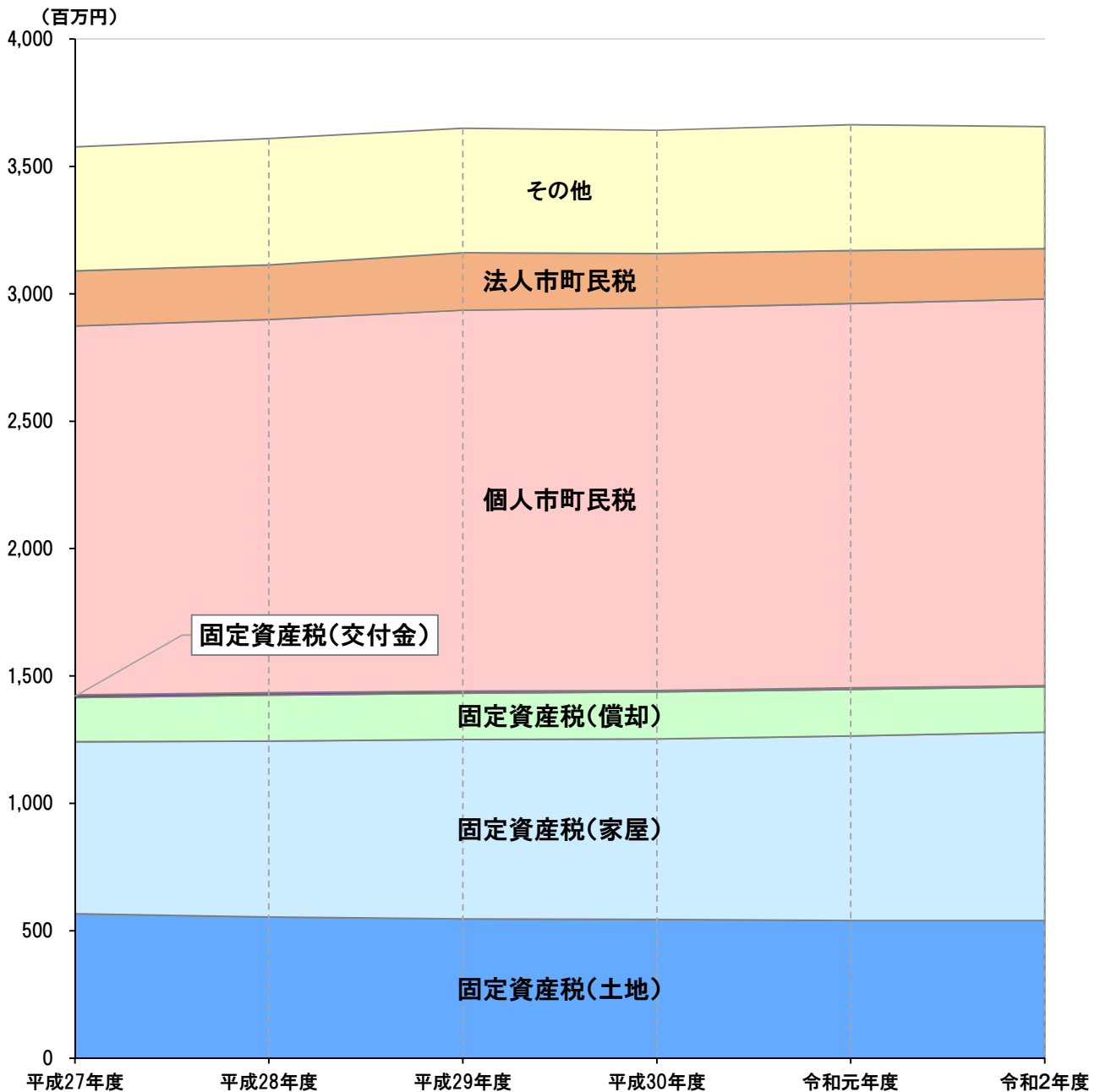


税目別市町税の推移（善通寺市）

（単位：百万円）

	平成27年度	平成28年度	平成29年度	平成30年度	令和元年度	令和2年度
個人市町民税	1,448	1,465	1,496	1,502	1,509	1,517
法人市町民税	216	214	226	214	208	197
固定資産税(土地)	567	553	546	544	540	540
固定資産税(家屋)	675	692	705	709	725	739
固定資産税(償却)	173	180	181	184	182	179
固定資産税(交付金)	11	9	8	6	6	5
その他	486	497	488	483	494	479
市町税計	3,575	3,609	3,650	3,641	3,665	3,657

（注）表中の数値はそれぞれ四捨五入によっているため計とは一致しない場合がある。

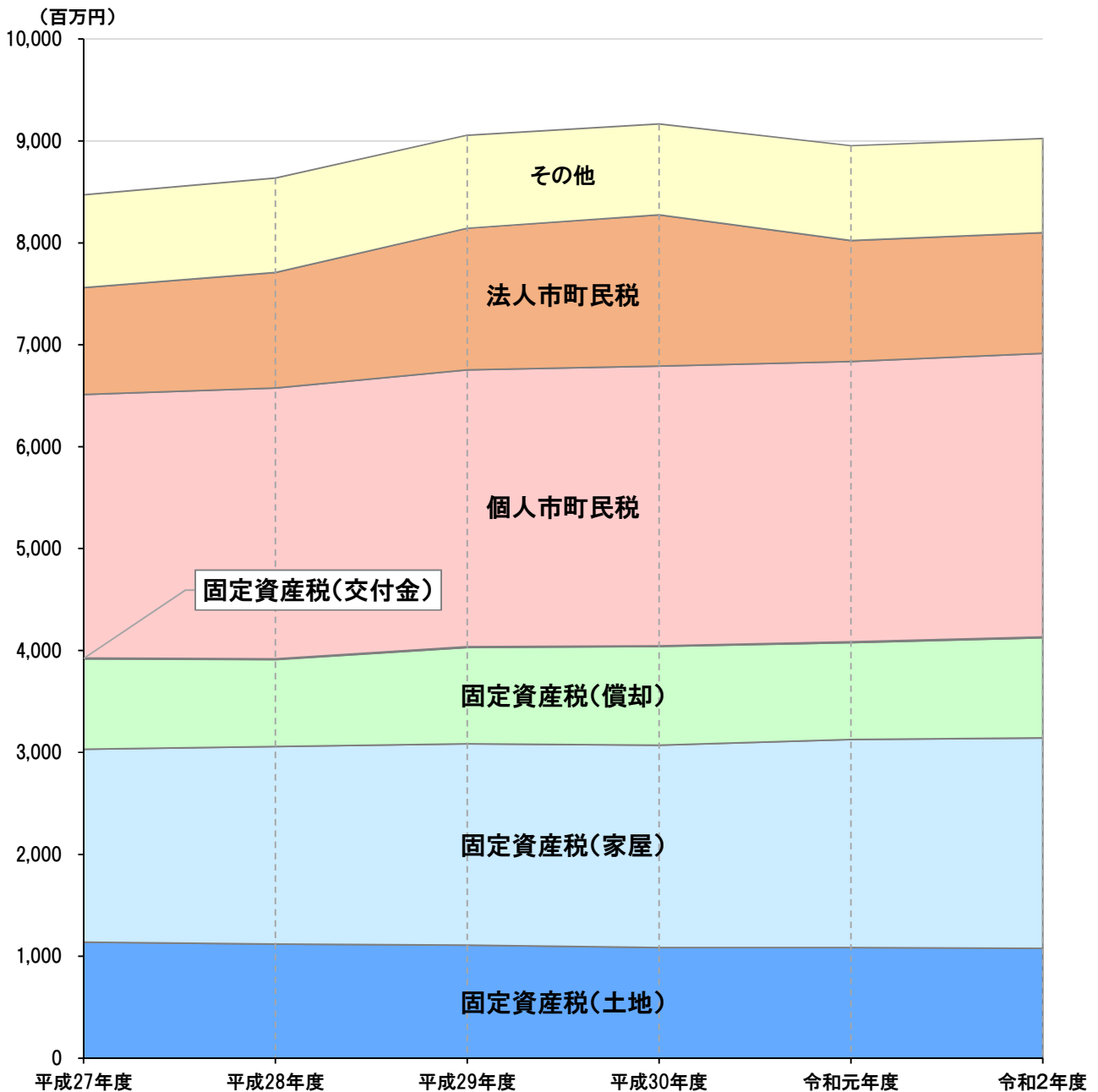


税目別市町税の推移（観音寺市）

（単位：百万円）

	平成27年度	平成28年度	平成29年度	平成30年度	令和元年度	令和2年度
個人市町民税	2,586	2,655	2,718	2,745	2,752	2,784
法人市町民税	1,049	1,136	1,389	1,483	1,186	1,186
固定資産税(土地)	1,138	1,120	1,109	1,086	1,087	1,078
固定資産税(家屋)	1,893	1,939	1,974	1,985	2,040	2,063
固定資産税(償却)	888	853	946	968	950	984
固定資産税(交付金)	7	7	8	7	7	7
その他	911	927	914	894	932	922
市町税計	8,474	8,637	9,059	9,168	8,954	9,025

（注）表中の数値はそれぞれ四捨五入によっているため計とは一致しない場合がある。

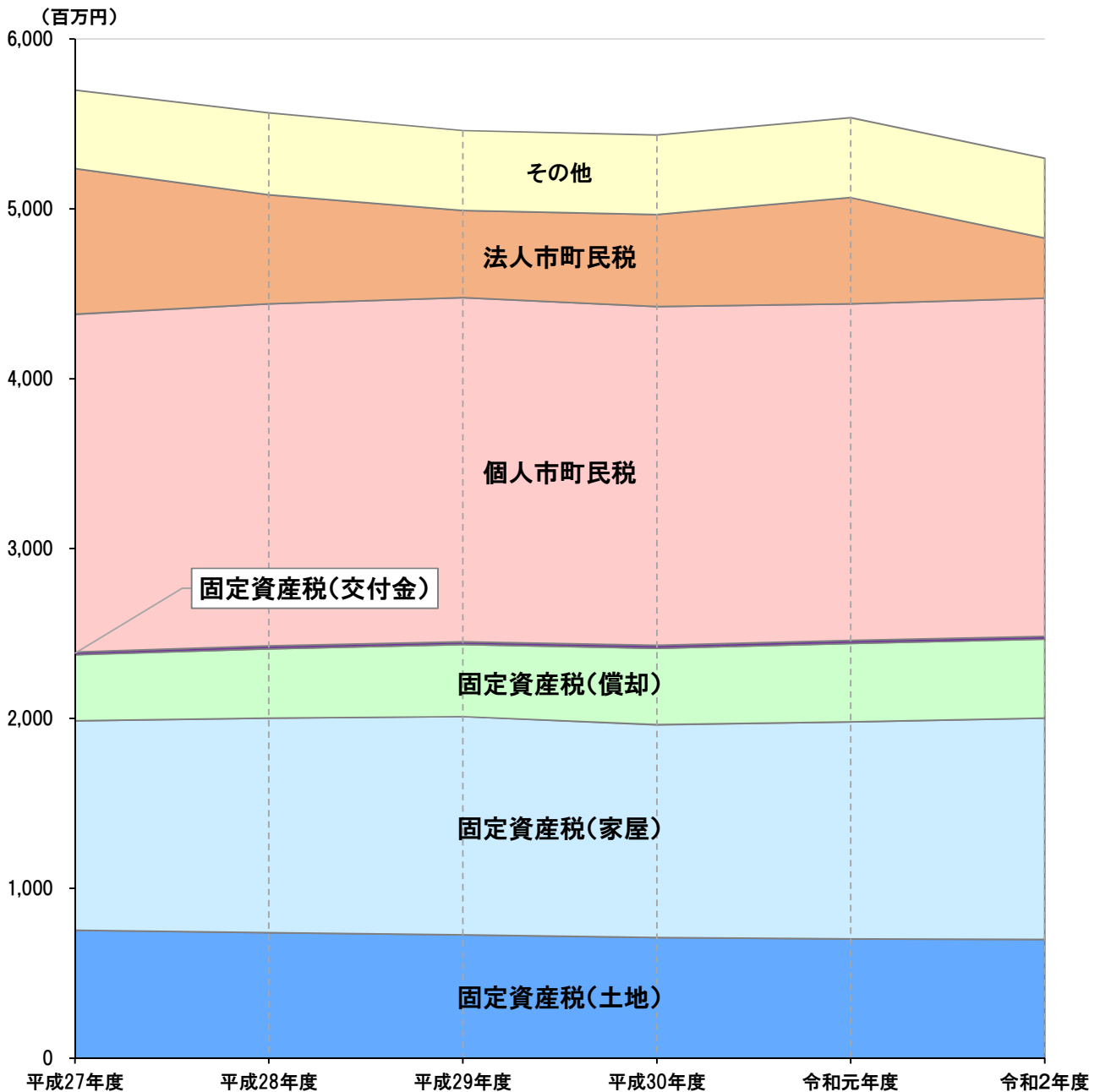


税目別市町税の推移（さぬき市）

（単位：百万円）

	平成27年度	平成28年度	平成29年度	平成30年度	令和元年度	令和2年度
個人市町民税	1,989	2,015	2,027	1,994	1,983	1,991
法人市町民税	857	641	513	543	626	354
固定資産税(土地)	753	738	725	709	702	698
固定資産税(家屋)	1,233	1,263	1,286	1,254	1,277	1,304
固定資産税(償却)	389	410	424	451	463	465
固定資産税(交付金)	16	16	16	16	16	16
その他	462	483	470	468	470	470
市町税計	5,700	5,566	5,461	5,434	5,535	5,298

（注）表中の数値はそれぞれ四捨五入によっているため計とは一致しない場合がある。

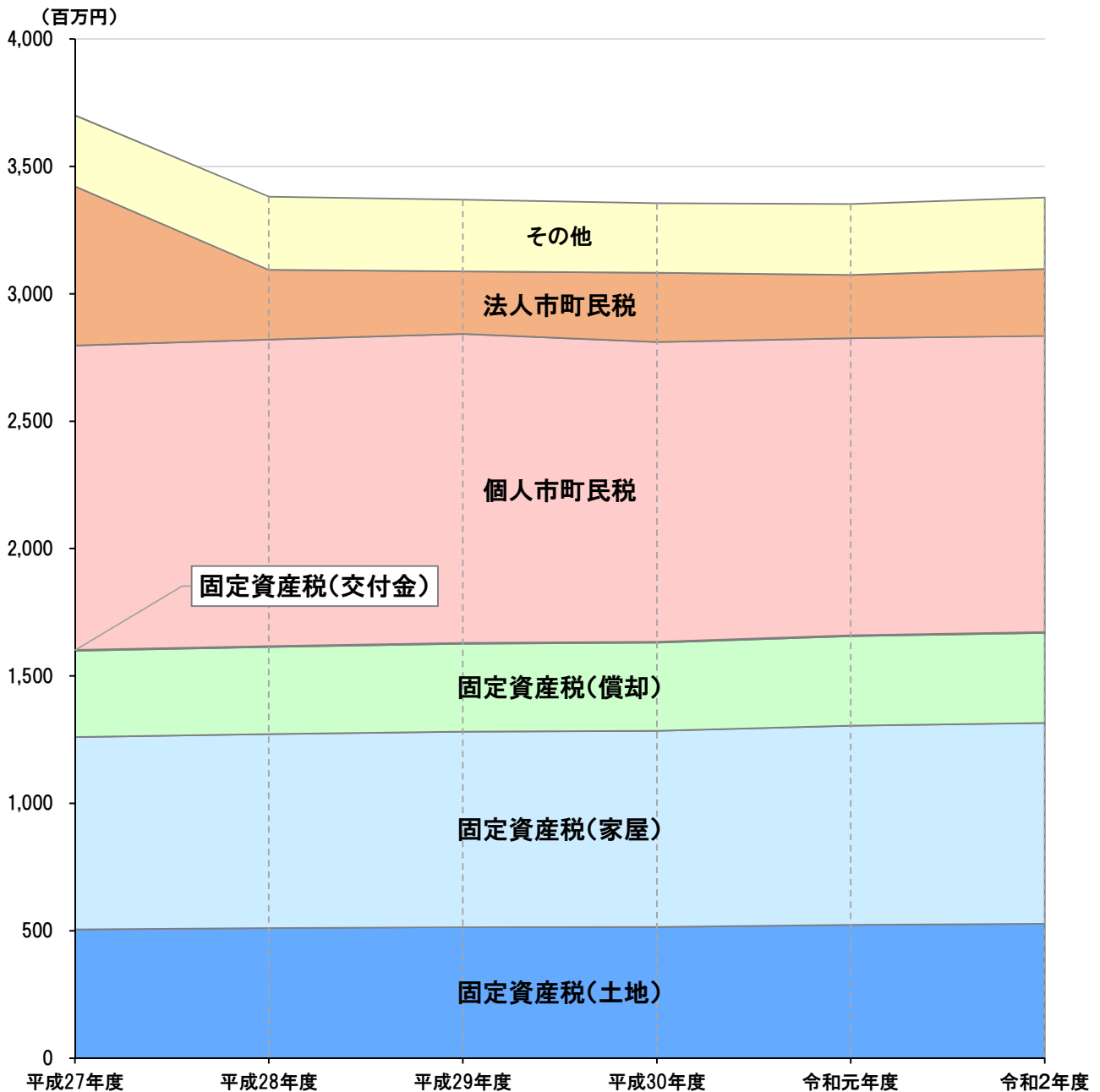


税目別市町税の推移（東かがわ市）

（単位：百万円）

	平成27年度	平成28年度	平成29年度	平成30年度	令和元年度	令和2年度
個人市町民税	1,195	1,204	1,213	1,177	1,167	1,163
法人市町民税	625	273	245	272	248	263
固定資産税(土地)	505	510	514	515	523	527
固定資産税(家屋)	755	762	768	770	782	788
固定資産税(償却)	339	342	345	346	351	354
固定資産税(交付金)	3	3	3	3	3	3
その他	279	288	282	272	278	280
市町税計	3,701	3,383	3,369	3,354	3,353	3,379

（注）表中の数値はそれぞれ四捨五入によっているため計とは一致しない場合がある。

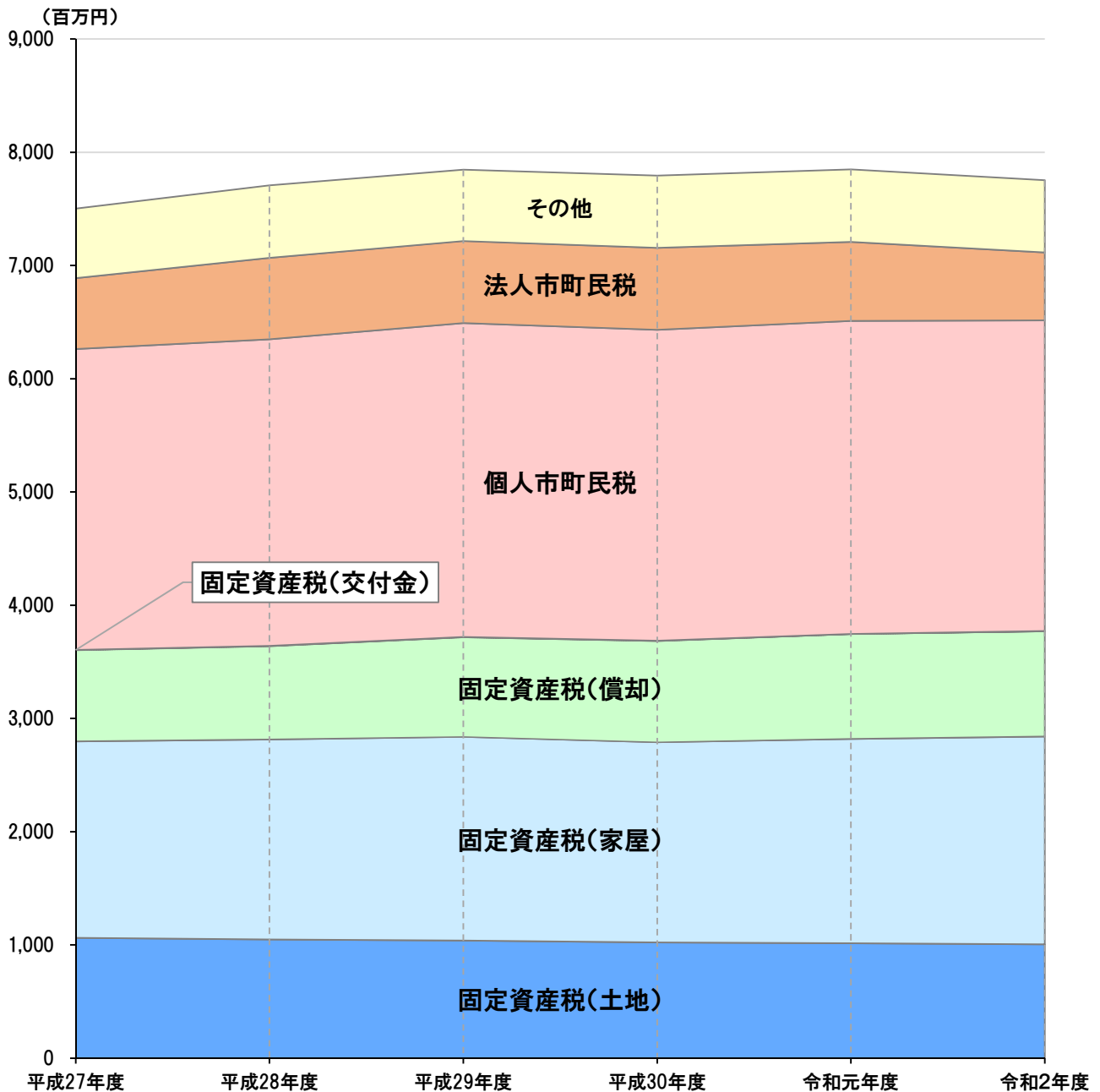


税目別市町税の推移（三豊市）

（単位：百万円）

	平成27年度	平成28年度	平成29年度	平成30年度	令和元年度	令和2年度
個人市町民税	2,658	2,709	2,772	2,748	2,763	2,745
法人市町民税	626	719	726	725	698	601
固定資産税(土地)	1,062	1,048	1,038	1,022	1,013	1,004
固定資産税(家屋)	1,736	1,766	1,799	1,767	1,806	1,837
固定資産税(償却)	805	825	881	895	928	929
固定資産税(交付金)	1	1	1	1	1	1
その他	614	640	630	637	641	637
市町税計	7,501	7,708	7,848	7,796	7,852	7,755

（注）表中の数値はそれぞれ四捨五入によっているため計とは一致しない場合がある。

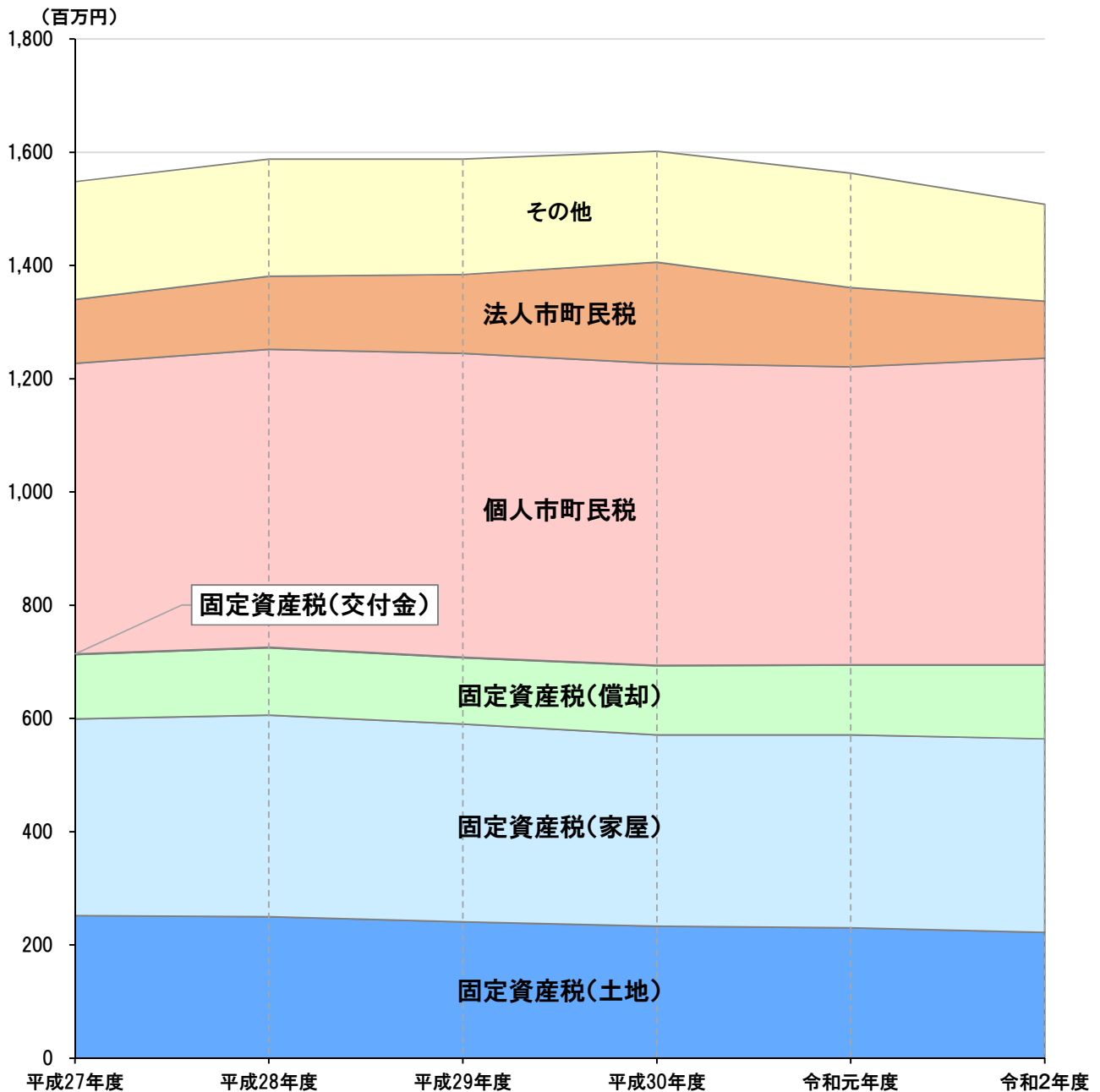


税目別市町税の推移（土庄町）

（単位：百万円）

	平成27年度	平成28年度	平成29年度	平成30年度	令和元年度	令和2年度
個人市町民税	513	526	537	533	526	541
法人市町民税	113	129	139	179	140	101
固定資産税(土地)	252	250	241	233	230	222
固定資産税(家屋)	347	356	349	338	341	342
固定資産税(償却)	114	119	117	122	123	130
固定資産税(交付金)	1	1	1	1	1	1
その他	208	207	204	196	202	171
市町税計	1,548	1,589	1,588	1,602	1,562	1,509

（注）表中の数値はそれぞれ四捨五入によっているため計とは一致しない場合がある。

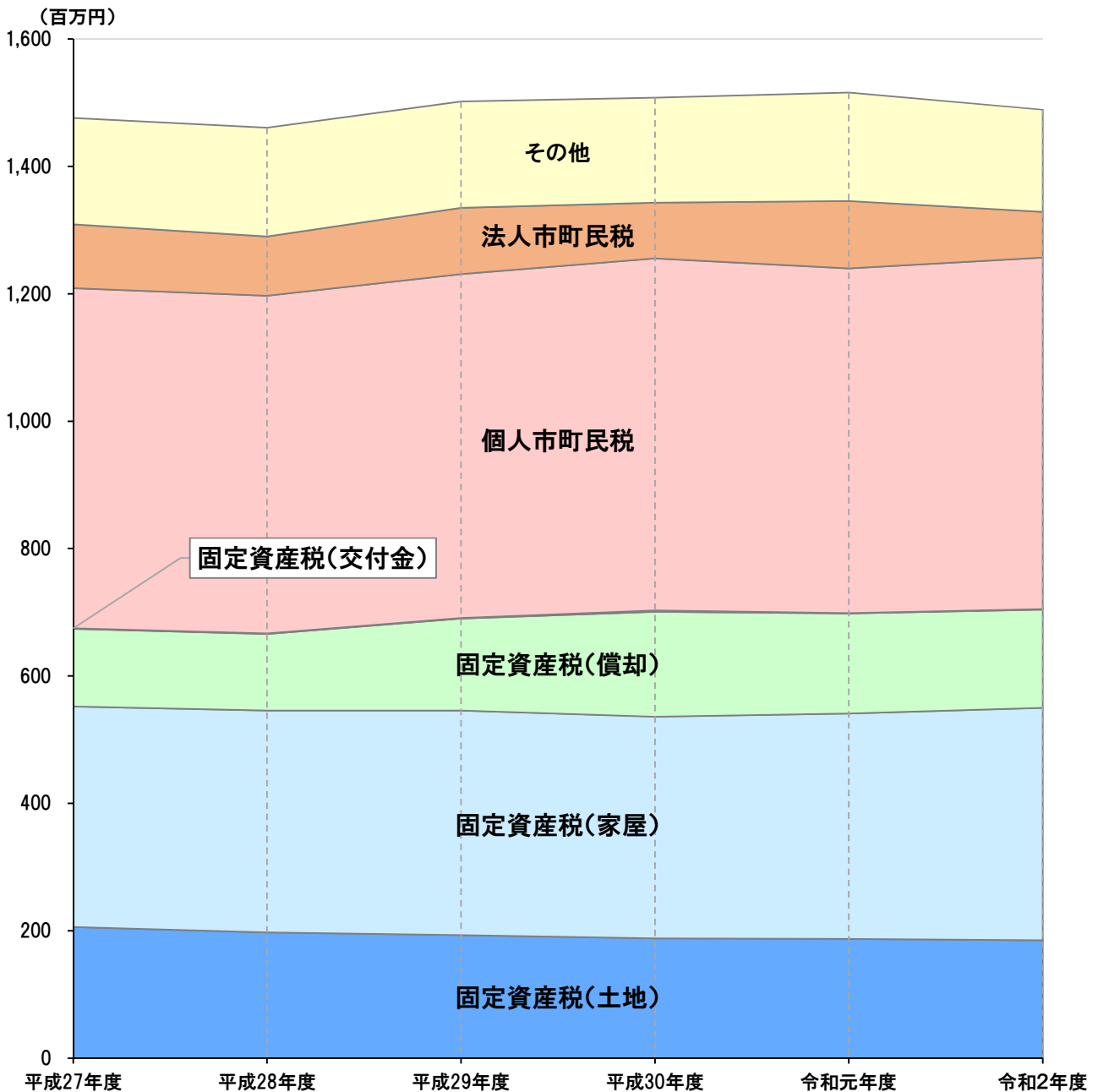


税目別市町税の推移（小豆島町）

（単位：百万円）

	平成27年度	平成28年度	平成29年度	平成30年度	令和元年度	令和2年度
個人市町民税	534	530	540	553	541	552
法人市町民税	100	93	104	87	106	72
固定資産税(土地)	206	197	193	188	187	185
固定資産税(家屋)	346	349	353	348	354	365
固定資産税(償却)	122	120	144	165	157	154
固定資産税(交付金)	1	1	1	2	1	1
その他	167	171	167	165	170	160
市町税計	1,475	1,461	1,502	1,508	1,516	1,489

（注）表中の数値はそれぞれ四捨五入によっているため計とは一致しない場合がある。

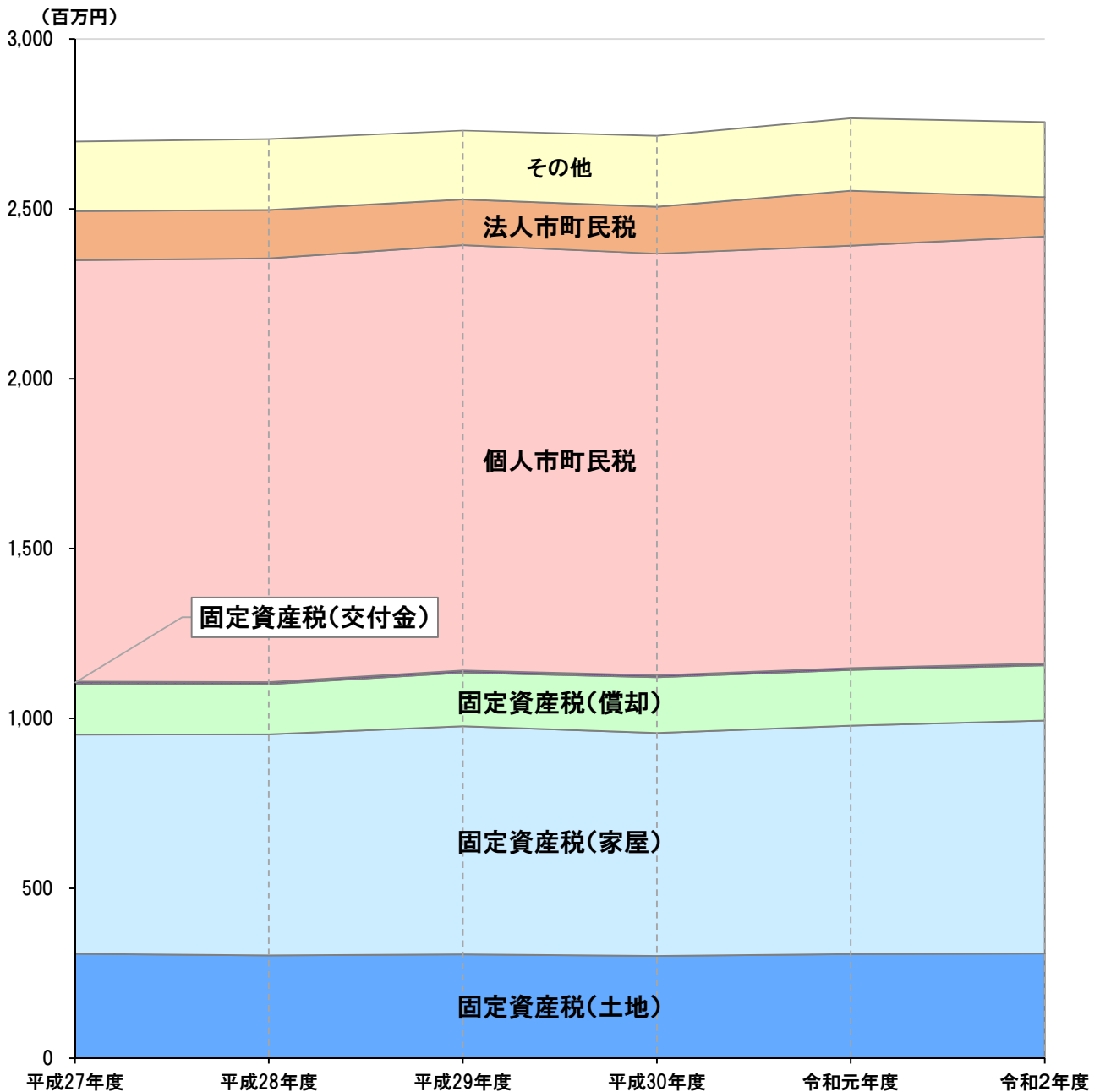


税目別市町税の推移（三木町）

（単位：百万円）

	平成27年度	平成28年度	平成29年度	平成30年度	令和元年度	令和2年度
個人市町民税	1,241	1,248	1,252	1,241	1,244	1,257
法人市町民税	145	142	135	139	162	116
固定資産税(土地)	307	302	305	301	306	308
固定資産税(家屋)	645	651	672	656	673	686
固定資産税(償却)	150	148	158	164	163	162
固定資産税(交付金)	6	6	6	6	6	6
その他	204	209	203	208	213	221
市町税計	2,698	2,706	2,731	2,715	2,767	2,756

（注）表中の数値はそれぞれ四捨五入によっているため計とは一致しない場合がある。

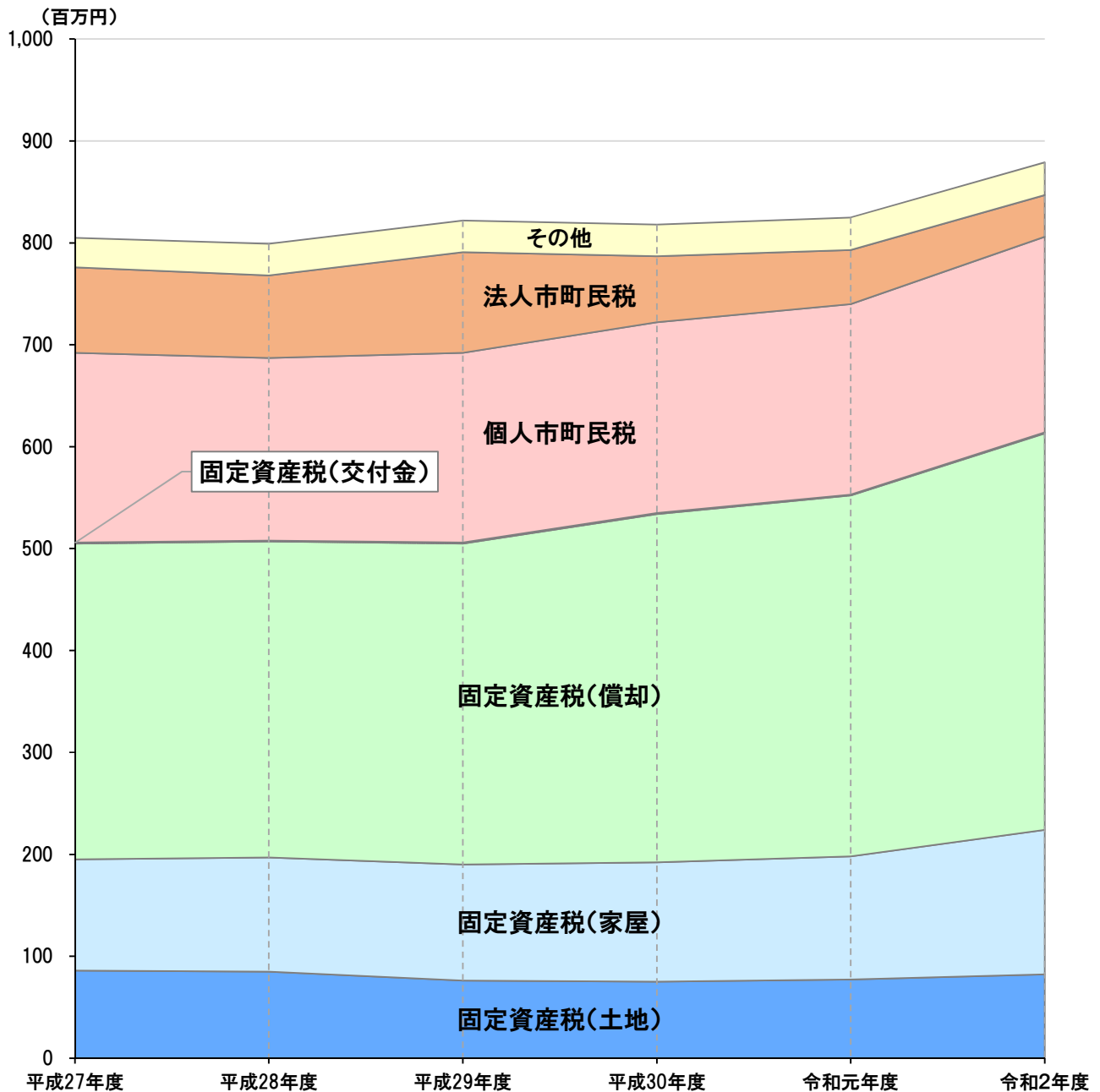


税目別市町税の推移（直島町）

（単位：百万円）

	平成27年度	平成28年度	平成29年度	平成30年度	令和元年度	令和2年度
個人市町民税	186	179	186	187	187	192
法人市町民税	84	81	99	65	53	41
固定資産税(土地)	86	85	76	75	77	82
固定資産税(家屋)	109	112	114	117	121	142
固定資産税(償却)	310	310	315	342	354	389
固定資産税(交付金)	1	1	1	1	1	1
その他	29	31	31	31	32	32
市町税計	806	800	822	818	825	879

（注）表中の数値はそれぞれ四捨五入によっているため計とは一致しない場合がある。

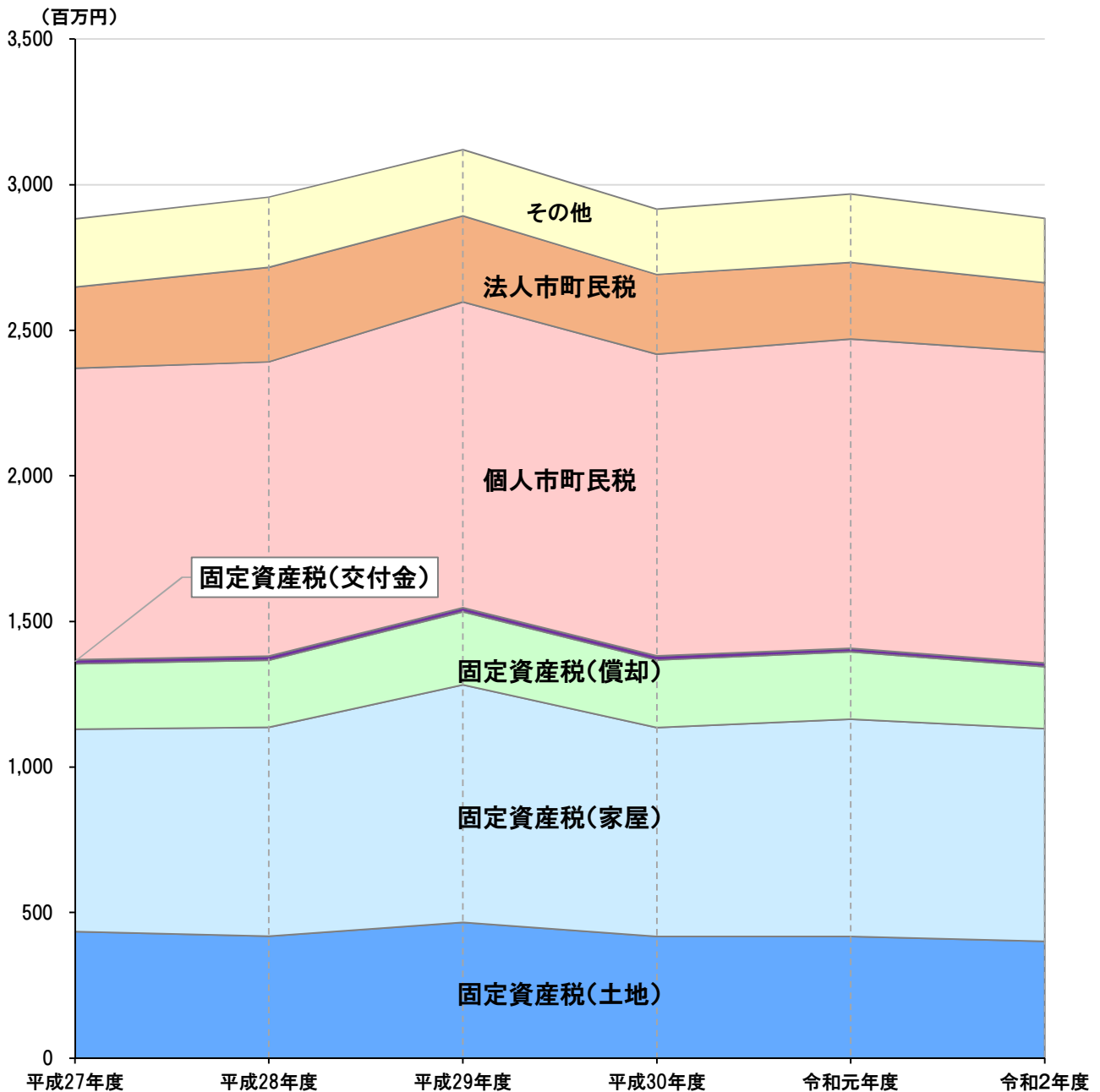


税目別市町税の推移（宇多津町）

（単位：百万円）

	平成27年度	平成28年度	平成29年度	平成30年度	令和元年度	令和2年度
個人市町民税	1,000	1,011	1,050	1,037	1,062	1,068
法人市町民税	279	325	296	273	263	238
固定資産税(土地)	435	419	466	418	418	401
固定資産税(家屋)	695	717	816	717	746	730
固定資産税(償却)	225	230	251	232	231	213
固定資産税(交付金)	14	14	14	14	13	13
その他	234	241	227	225	235	221
市町税計	2,883	2,958	3,121	2,915	2,968	2,884

（注）表中の数値はそれぞれ四捨五入によっているため計とは一致しない場合がある。

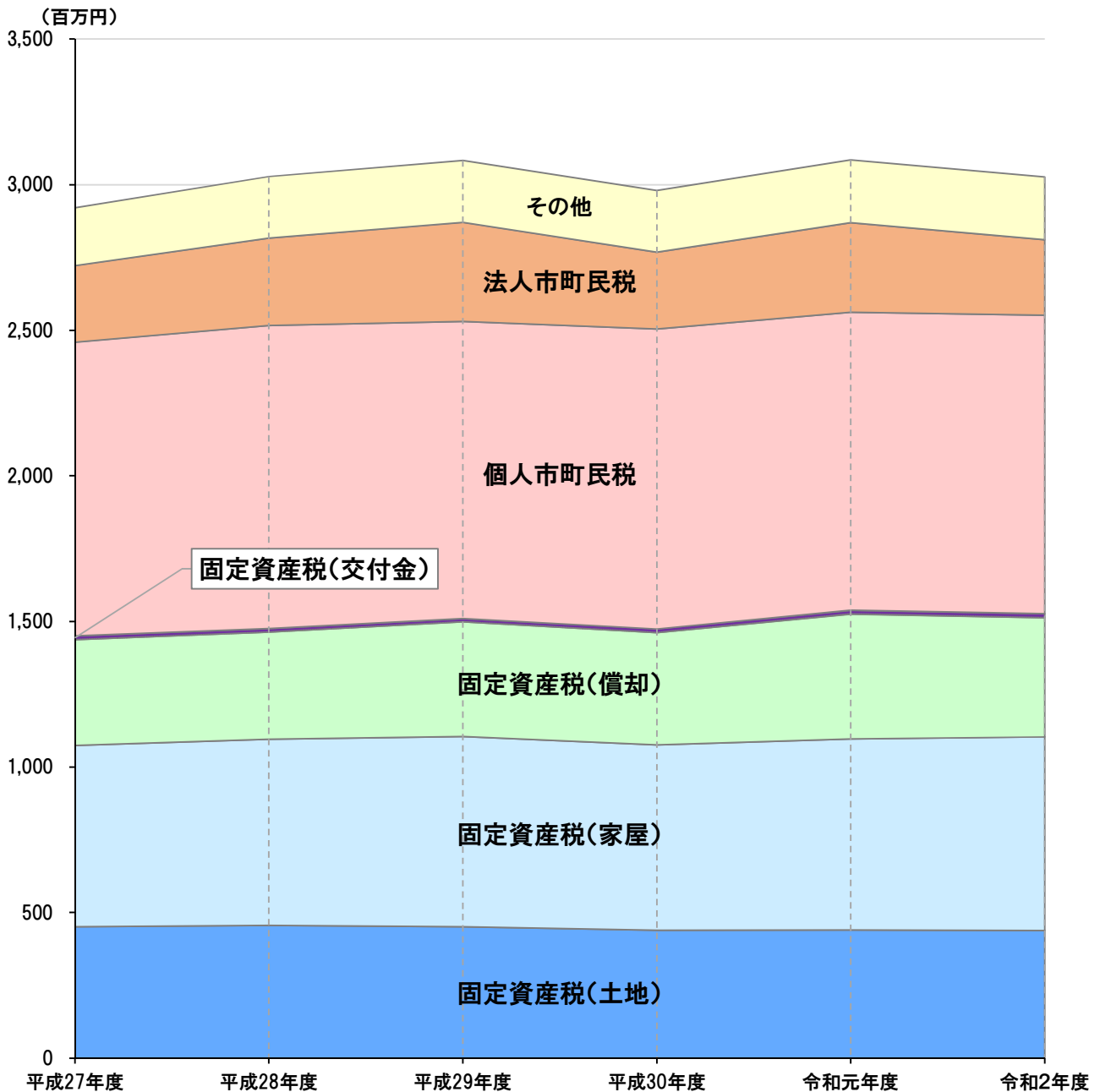


税目別市町税の推移（綾川町）

（単位：百万円）

	平成27年度	平成28年度	平成29年度	平成30年度	令和元年度	令和2年度
個人市町民税	1,009	1,041	1,020	1,030	1,024	1,026
法人市町民税	263	300	341	264	308	259
固定資産税(土地)	452	456	452	439	440	438
固定資産税(家屋)	622	639	653	637	656	665
固定資産税(償却)	363	368	394	386	429	410
固定資産税(交付金)	13	13	11	12	13	13
その他	198	211	212	212	215	215
市町税計	2,919	3,029	3,084	2,979	3,086	3,025

（注）表中の数値はそれぞれ四捨五入によっているため計とは一致しない場合がある。

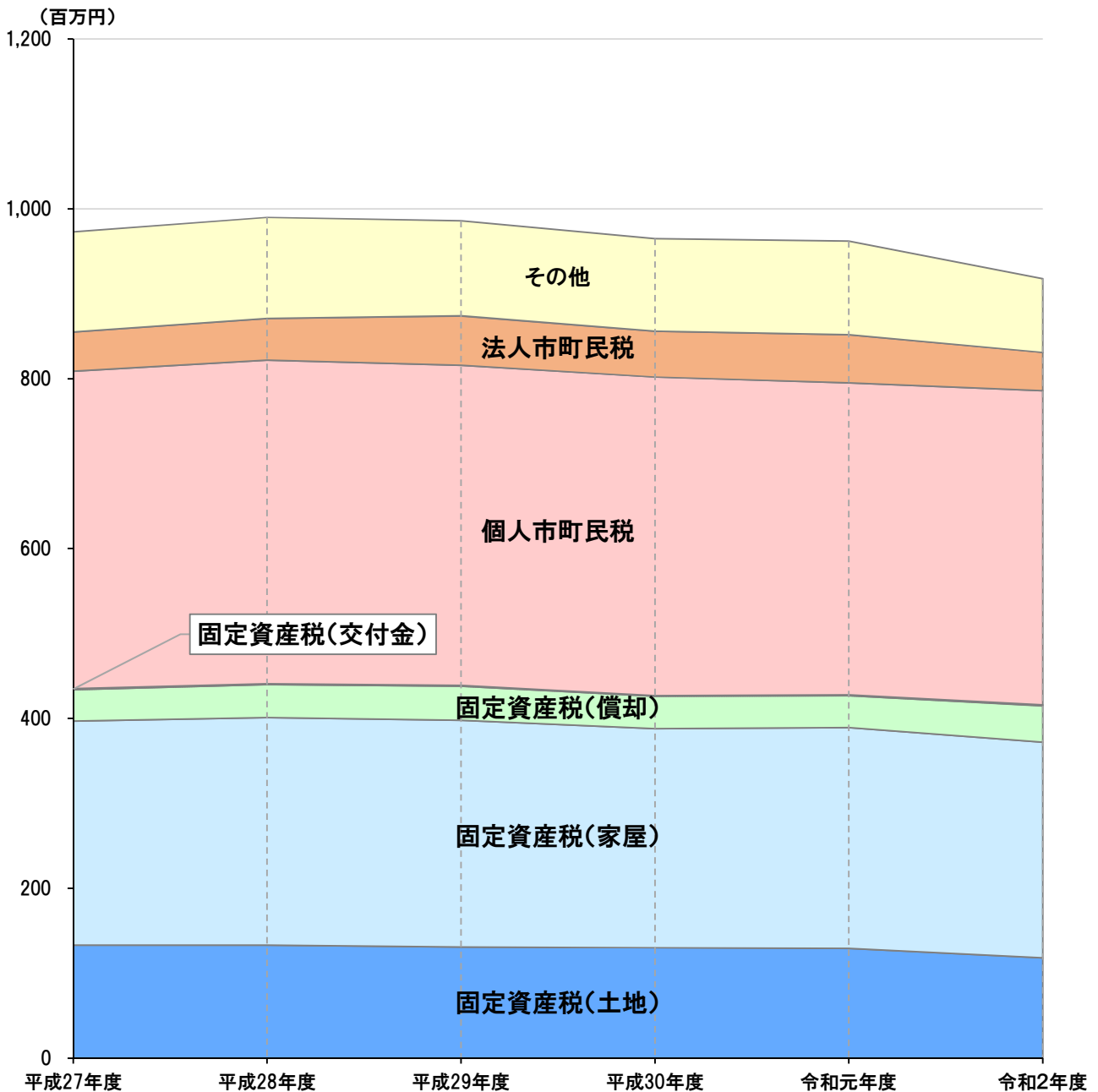


税目別市町税の推移（琴平町）

（単位：百万円）

	平成27年度	平成28年度	平成29年度	平成30年度	令和元年度	令和2年度
個人市町民税	374	381	377	375	367	370
法人市町民税	46	49	58	54	57	45
固定資産税(土地)	133	133	131	130	129	118
固定資産税(家屋)	264	268	267	258	260	254
固定資産税(償却)	37	39	40	38	38	43
固定資産税(交付金)	1	1	1	1	1	1
その他	118	119	112	109	110	87
市町税計	974	991	986	964	963	918

（注）表中の数値はそれぞれ四捨五入によっているため計とは一致しない場合がある。

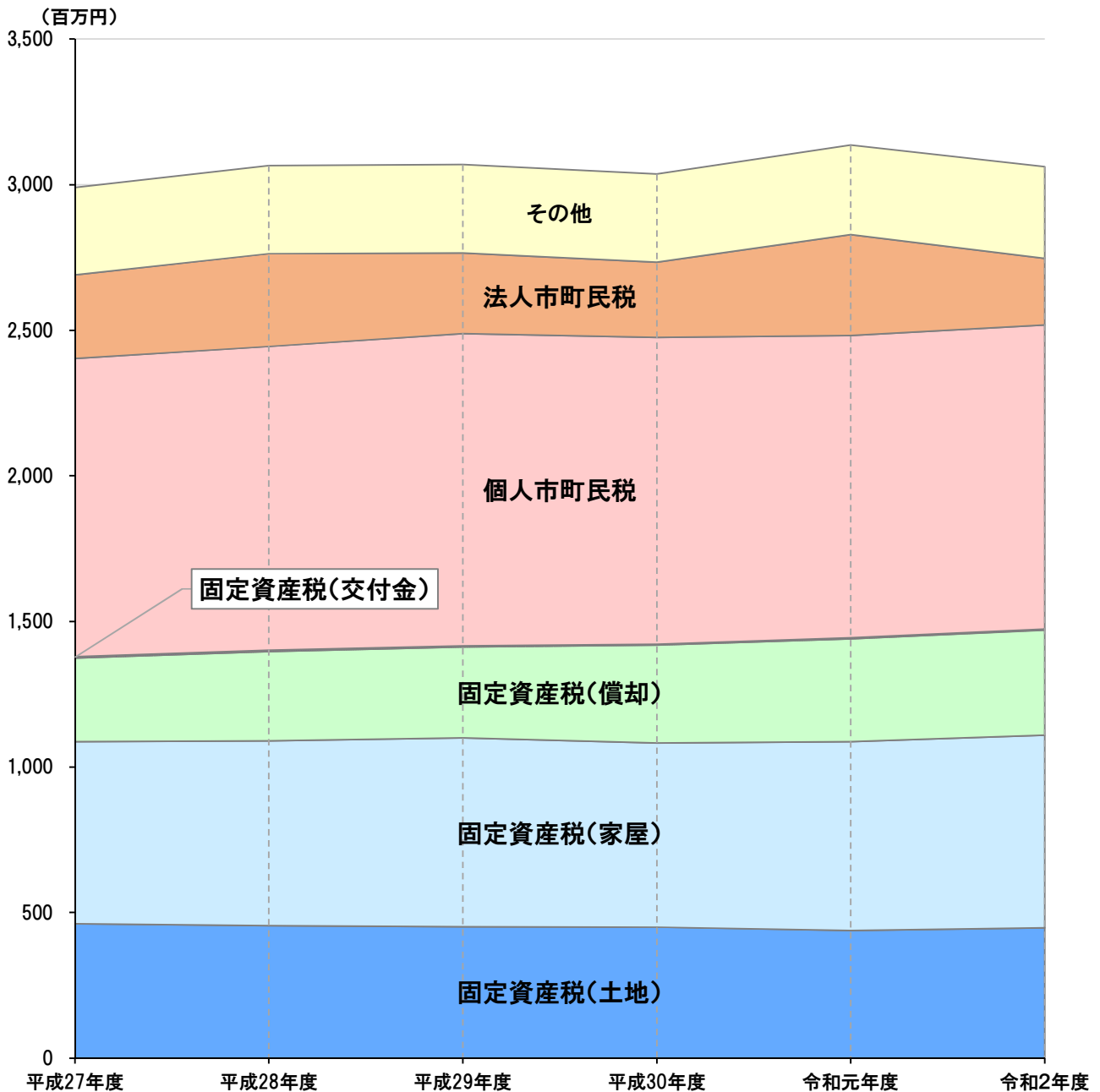


税目別市町税の推移（多度津町）

（単位：百万円）

	平成27年度	平成28年度	平成29年度	平成30年度	令和元年度	令和2年度
個人市町民税	1,024	1,043	1,072	1,053	1,038	1,044
法人市町民税	287	319	278	259	346	229
固定資産税(土地)	461	455	452	450	438	447
固定資産税(家屋)	626	635	648	632	649	662
固定資産税(償却)	287	306	312	336	353	361
固定資産税(交付金)	5	5	4	4	4	4
その他	300	303	303	303	308	314
市町税計	2,990	3,064	3,070	3,038	3,137	3,062

（注）表中の数値はそれぞれ四捨五入によっているため計とは一致しない場合がある。



税目別市町税の推移（まんのう町）

（単位：百万円）

	平成27年度	平成28年度	平成29年度	平成30年度	令和元年度	令和2年度
個人市町民税	680	702	712	719	713	717
法人市町民税	90	112	110	91	92	94
固定資産税(土地)	259	256	256	258	255	253
固定資産税(家屋)	495	500	512	514	520	528
固定資産税(償却)	198	209	226	261	274	281
固定資産税(交付金)	2	2	3	3	3	3
その他	168	184	182	179	186	189
市町税計	1,893	1,966	2,000	2,025	2,043	2,065

（注）表中の数値はそれぞれ四捨五入によっているため計とは一致しない場合がある。

