

令和2年度（令和元会計年度）
地方教育費調査

地方教育費調査

調査の概要、調査結果の概要	1
教育費調査	
教育費総括表	3
幼稚園教育費、小学校教育費	5
中学校教育費、特別支援学校教育費	6
高等学校(全日制)教育費、高等学校(定時制)教育費	7
高等学校(通信制)教育費、専修学校教育費	8
幼保連携型認定こども園教育費	9
社会教育費・教育行政費	10
教育に係る収入	11
市町別支出分野別教育費	12
市町別幼稚園教育費、幼保連携型認定こども園教育費	13
市町別小学校教育費、市町別中学校教育費	15
市町別社会教育費(財源別・支出項目別、支出分野別)	17
市町別教育行政費	19
市町別収入額、知事部局における生涯学習関連費	20

年次別統計表

地方教育費調査	
教育分野別教育費、財源別・支出項目別教育費	21
在学者(人口)1人当たりの教育費、支出分野別社会教育費	23

令和2年度 地方教育費調査

I 調査の概要

1. 調査の目的

この調査は、学校教育、社会教育、生涯学習関連及び教育行政における地方公共団体から支出された経費並びに授業料等の収入の実態及び地方教育行政機関の組織等の状況を明らかにし、国・地方を通じた教育諸施策を検討・立案するための基礎資料を得ることを目的とする。

2. 調査の期日

令和元会計年度(学級数、在学者数は令和元年5月1日現在、県人口は平成31年3月31日現在)

3. 調査の種類及び対象

教育費調査……県・市町・一部事務組合教育委員会並びに県立の中学校、特別支援学校、高等学校、専修学校

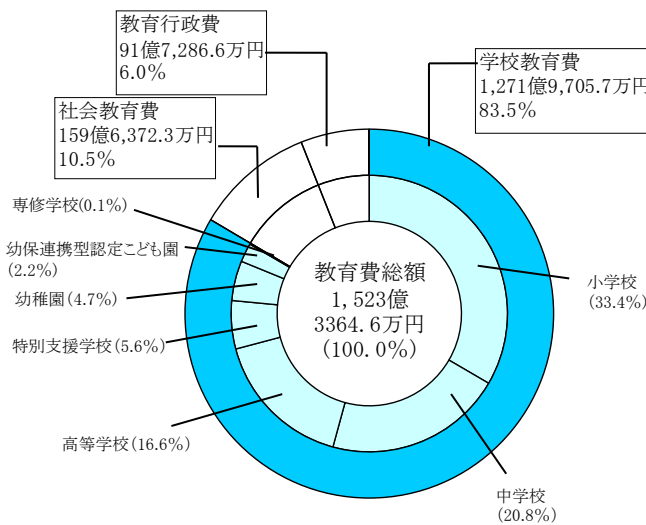
4. 調査の主体

文部科学省

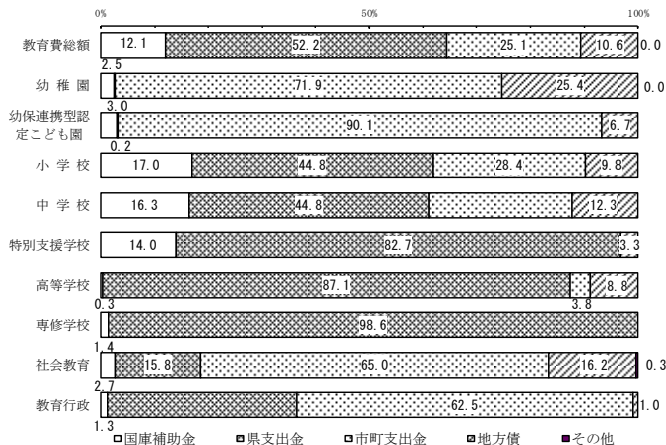
II 調査結果の概要

(1) 教育費調査

【教育費総額】



【教育費の財源内訳】



① 教育費総額は、前年度より80億7,041.5万円増加し、1,523億3,364.6万円となっている。

② 教育分野別では、学校教育費が1,271億9,705.7万円と全体の83.5%を占め、社会教育費は159億6,372.3万円と10.5%、教育行政費は91億7,286.6万円と6.0%の順となっている。

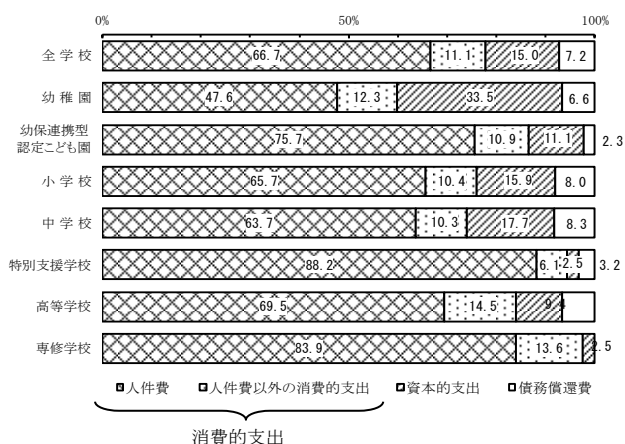
前年度の割合と比べると、学校教育費が0.1ポイント低下、社会教育費が0.3ポイント上昇、教育行政費は0.3ポイント低下している。

① 教育費総額を財源別にみると、国庫補助金が12.1%、県支出金が52.2%、市町支出金が25.1%、地方債が10.6%となっている。

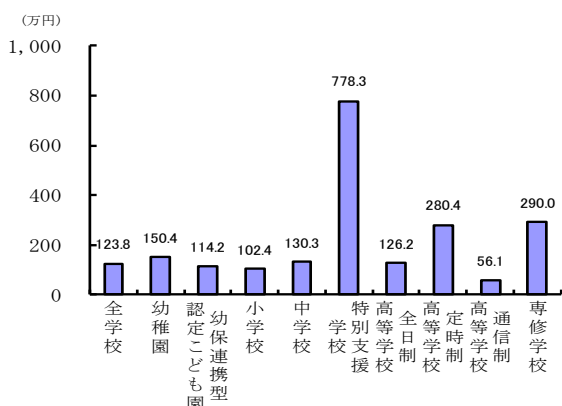
② 学校種別にみると、前年度に比べ、幼稚園、小学校、中学校、特別支援学校で地方債の割合が増加、幼保連携型認定こども園、高等学校では減少している。

③ 社会教育費は、地方債の割合が増加している。

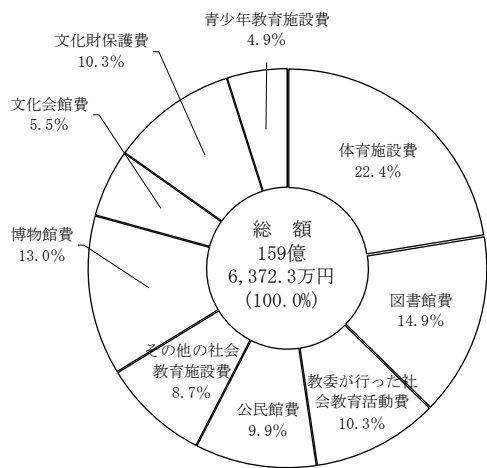
【学校教育費の支出項目別内訳】



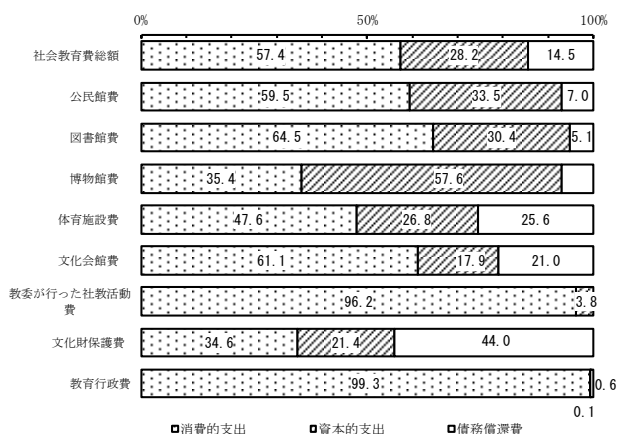
【在学者1人あたり学校教育費】



【社会教育費の支出分野内訳】



【社会教育費・教育行政費の支出項目別内訳(抜粋)】



- ① 学校教育費は、前年度より66億5,569.8万円(5.5%)増加し、1,271億9,705.7万円となっている。
- ② 支出項目別に見ると、学校全体では、消費的支出が989億141.3万円で77.8%を占め、資本的支出が190億7,885.1万円で15.0%、債務償還費が92億1,679.3万円で7.2%となっている。
- ③ 学校種類別にみると、前年度に比べて高等学校以外の学校種で増加している。また、幼稚園、小学校で消費的支出の割合が減少している。

- ① 在学者一人当たりの学校教育費は全学校で123万8,181円となり、前年度より8万376円増加している。
- ② 学校種類別にみると、前年度と比べ、幼稚園で19.6%、小学校が6.2%、中学校が14.2%、特別支援学校が3.3%、高等学校全日制が0.3%、高等学校定時制が19.5%、高等学校通信制が37.3%増加している。また、幼保連携型認定こども園が11.3%、専修学校が6.2%減少している。

- ① 社会教育費は、159億6,372.3万円で、前年度より12億7,922.7万円増加している。
- ② 支出分野別では、体育施設費22.4%、図書館費14.9%、博物館費13.0%、教委が行った社会教育活動費と文化財保護費が10.3%、公民館費9.9%の順となっている。
前年度と比べると、公民館費が5,186.1万円、図書館費が4億1,166万円、博物館費が10億8,153.1万円、青少年教育施設費が3億3,083.7万円、教委が行った社会教育活動費が4,667.1万円それぞれ増加し、体育施設費が1億3,126.5万円、女性教育施設が47.5万円、文化会館費が3,367万円、その他の社会教育施設費が387.2万円、文化財保護費が4億7,405.1万円それぞれ減少している。

- ③ 支出項目別にみると、社会教育費総額では、消費的支出が57.4%、資本的支出が28.2%、債務償還費が14.5%となっている。
- ④ 県民一人当たりの社会教育費は、県人口総計で1万6,225円、日本人住民のみで1万6,438円である。前年度と比べ、それぞれ1,385円、1,425円増加している。
- ⑤ 教育行政費は、91億7,286.6万円で、前年度より1億3,549万円増加している。
- ⑥ 県民一人当たりの教育行政費は、県人口総計で9,323円、日本人住民のみで9,446円である。前年度と比べ、それぞれ190円、206円増加している。

教 育 費

区 分	総 額	学 校				
		全 学 校	幼 稚 園	小 学 校	中 学 校	
教 育 費 総 額	152,333,646	127,197,057	7,094,342	50,888,494	31,742,441	
財 源 別 内 訳	地方債・寄付金以外の公費	136,143,900	113,737,205	5,293,888	45,865,066	27,835,343
	┌ 国庫補助金	15,898,953	15,343,963	176,774	8,627,625	5,163,403
	├ 県支出金	72,158,158	66,411,912	16,246	22,781,206	14,224,809
	└ 市町支出金	48,086,789	31,981,330	5,100,868	14,456,235	8,447,131
	地方債	16,124,833	13,439,586	1,800,454	5,009,705	3,903,215
	公費に組み入れられた寄付金	64,913	20,266	-	13,723	3,883
	公費に組み入れられない寄付金	-
支 出 項 目 内 訳	消費的支出	117,171,183	98,901,413	4,251,335	38,716,445	23,465,719
	┌ 人件費	...	84,891,964	3,378,310	33,414,656	20,220,896
	┌ 本務教員給与	...	55,135,427	2,283,567	21,131,592	13,178,492
	├ 兼務教員給与	...	623,507	15,363	122,946	172,226
	├ 事務職員給与	...	2,382,406	31,976	867,536	474,515
	├ その他の職員給与	...	5,280,604	365,779	2,252,088	897,005
	├ 共済組合等負担金	...	12,979,994	507,977	5,103,217	3,109,633
	├ 恩給費等	...	78,159	-	24,889	50,890
	├ 退職・死傷手当	...	8,411,867	173,648	3,912,388	2,338,135
	├ 教育活動費	...	3,163,491	270,382	1,141,650	868,296
	├ 教管理費	...	4,688,476	322,593	2,062,202	1,108,839
	├ 修繕費	...	1,018,234	50,325	507,782	180,575
	├ その他の管理費	...	3,670,242	272,268	1,554,420	928,264
	├ 補助活動費	...	5,855,787	262,155	1,972,625	1,190,992
	├ 補助事業費	...	2,766,975	15,515	269,506	397,280
	├ その他の補助事業費	...	3,088,812	246,640	1,703,119	793,712
	├ 所定支払金	...	301,695	17,895	125,312	76,696
	資本的支出	23,580,813	19,078,851	2,375,648	8,095,457	5,628,366
	┌ 土地費	...	344,117	52,635	52,751	16,119
	├ 建築費	...	16,850,554	2,250,302	7,033,348	5,026,925
├ 設備・備品費	...	1,792,796	69,374	956,391	554,139	
├ 図書購入費	...	91,384	3,337	52,967	31,183	
債務償還費	11,581,650	9,216,793	467,359	4,076,592	2,648,356	
在学者・県民1人当たり経費(単位 円)	...	1,238,181	1,503,994	1,024,367	1,302,895	
在 学 者 ・ 人 口(単位 人)	...	102,729	4,717	49,678	24,363	

- (注) 1. 在学者数は令和元年5月1日現在(令和元年学校基本調査報告書より)、
人口は平成31年3月31日現在(平成31年住民基本台帳より)の数値である。
2. 社会教育費、教育行政費の人口には、住民基本台帳の適用対象となった
外国人住人が含まれる。

総括表

(単位 千円)

教 育 費						社会教育費	教育行政費
特別支援学校	高 等 学 校			専修学校	認定こども園		
	全 日 制	定 時 制	通 信 制				
8,592,693	24,200,618	928,205	206,870	200,117	3,343,277	15,963,723	9,172,866
8,308,918	22,021,705	895,845	196,216	200,117	3,120,107	13,327,876	9,078,819
1,202,666	67,110	2,934	519	2,841	100,091	436,253	118,737
7,106,252	20,989,503	892,911	195,697	197,276	8,012	2,515,333	3,230,913
-	965,092	-	-	-	3,012,004	10,376,290	5,729,169
281,506	2,178,821	32,254	10,654	-	222,977	2,591,200	94,047
2,269	92	106	-	-	193	44,647	-
...	-	...
8,097,382	20,208,615	867,307	206,155	195,178	2,893,277	9,157,728	9,112,042
7,581,979	16,595,315	800,466	201,562	167,818	2,530,962	2,066,008	...
5,357,826	10,730,611	495,314	118,379	96,018	1,743,628
23,462	274,644	12,645	1,267	-	954
175,735	780,115	13,353	9,862	25,798	3,516
225,035	1,073,264	29,944	840	17,535	419,114
1,206,204	2,592,622	115,369	27,005	28,467	289,500
2,380	-	-	-	-	-
591,337	1,144,059	133,841	44,209	-	74,250
74,912	693,850	12,830	1,701	14,043	85,827
166,180	837,915	12,282	644	13,006	164,815
25,381	209,428	1,401	84	3,681	39,577
140,799	628,487	10,881	560	9,325	125,238
269,976	2,021,113	41,156	2,086	159	95,525
119,674	1,918,400	40,955	1,995	-	3,650
150,302	102,713	201	91	159	91,875
4,335	60,422	573	162	152	16,148
217,304	2,350,428	33,779	331	4,939	372,599	4,493,971	7,991
-	-	-	-	-	222,612	} 3,449,376	...
166,999	2,220,352	32,406	184	1,891	118,147		...
50,009	127,914	1,359	146	3,009	30,455
296	2,162	14	1	39	1,385
278,007	1,641,575	27,119	384	-	77,401	2,312,024	52,833
7,783,236	1,262,356	2,804,245	560,623	2,900,246	1,142,220	16,225	9,323
1,104	19,171	331	369	69	2,927	983,903	983,903

幼稚園教育費

(単位 千円)

区分 支出項目	財源内訳					合計
	国庫補助金	都道府県 支出金	市町村 支出金	地方債	公費に組み入れ られた寄付金	
学校教育費総額	176,774	16,246	5,100,868	1,800,454	-	7,094,342
A消費的支出	14,824	15,764	4,215,291	5,456	-	4,251,335
人件費	995	3,755	3,368,104	5,456	-	3,378,310
本務教員給与	478	3,254	2,279,835	-	-	2,283,567
兼務教員給与	-	-	15,363	-	-	15,363
事務職員給与	-	-	31,976	-	-	31,976
その他の職員給与	517	501	359,305	5,456	-	365,779
共済組合等負担金	-	-	507,977	-	-	507,977
恩給費等	-	-	-	-	-	-
退職・死傷手当	-	-	173,648	-	-	173,648
教育活動費	6,179	3,859	260,344	-	-	270,382
管理費	2,137	2,302	318,154	-	-	322,593
修繕費	-	-	50,325	-	-	50,325
その他の管理費	2,137	2,302	267,829	-	-	272,268
補助活動費	5,513	5,848	250,794	-	-	262,155
補助事業費	-	-	15,515	-	-	15,515
その他の補助活動費	5,513	5,848	235,279	-	-	246,640
所定支払金	-	-	17,895	-	-	17,895
B資本的支出	161,950	482	418,218	1,794,998	-	2,375,648
土地費	-	-	14,835	37,800	-	52,635
建築費	160,515	-	339,590	1,750,197	-	2,250,302
設備・備品費	1,435	482	60,456	7,001	-	69,374
図書購入費	-	-	3,337	-	-	3,337
C債務償還費	-	-	467,359	-	-	467,359

小学校教育費

(単位 千円)

区分 支出項目	財源内訳					合計
	国庫補助金	都道府県 支出金	市町村 支出金	地方債	公費に組み入れ られた寄付金	
学校教育費総額	8,627,625	22,781,206	14,456,235	5,009,705	13,723	50,888,494
A消費的支出	7,128,738	22,681,373	7,961,643	935,917	8,774	38,716,445
人件費	7,101,175	22,568,063	2,829,414	916,004	-	33,414,656
本務教員給与	6,807,724	14,230,279	93,589	-	-	21,131,592
兼務教員給与	-	112,476	10,470	-	-	122,946
事務職員給与	282,203	564,407	20,926	-	-	867,536
その他の職員給与	11,248	23,507	2,206,733	10,600	-	2,252,088
共済組合等負担金	-	4,760,871	342,346	-	-	5,103,217
恩給費等	-	24,889	-	-	-	24,889
退職・死傷手当	-	2,851,634	155,350	905,404	-	3,912,388
教育活動費	7,411	93,123	1,034,912	-	6,204	1,141,650
管理費	4,012	10,950	2,040,927	6,313	-	2,062,202
修繕費	-	-	507,782	-	-	507,782
その他の管理費	4,012	10,950	1,533,145	6,313	-	1,554,420
補助活動費	16,140	9,237	1,931,078	13,600	2,570	1,972,625
補助事業費	8,250	2,170	259,086	-	-	269,506
その他の管理費	7,890	7,067	1,671,992	13,600	2,570	1,703,119
所定支払金	-	-	125,312	-	-	125,312
B資本的支出	1,498,887	2,435	2,515,398	4,073,788	4,949	8,095,457
土地費	-	-	52,751	-	-	52,751
建築費	1,481,518	-	1,525,706	4,025,898	226	7,033,348
設備・備品費	17,369	2,435	887,074	47,890	1,623	956,391
図書購入費	-	-	49,867	-	3,100	52,967
C債務償還費	-	97,398	3,979,194	-	-	4,076,592

中 学 校 教 育 費

(単位 千円)

区 分 支 出 項 目	財 源 内 訳					合 計
	国庫補助金	都道府県 支 出 金	市 町 村 支 出 金	地 方 債	公費に組み入れ られた寄付金	
学 校 教 育 費 総 額	5,163,403	14,224,809	8,447,131	3,903,215	3,883	31,742,441
A 消 費 的 支 出	4,433,143	14,170,876	4,302,629	558,901	170	23,465,719
人 件 費	4,394,857	14,012,334	1,270,091	543,614	-	20,220,896
本 務 教 員 給 与	4,229,471	8,901,842	47,179	-	-	13,178,492
兼 務 教 員 給 与	91	66,336	105,799	-	-	172,226
事 務 職 員 給 与	153,409	306,816	14,290	-	-	474,515
そ の 他 の 職 員 給 与	11,886	24,450	858,169	2,500	-	897,005
共 済 組 合 等 負 担 金	-	2,957,722	151,911	-	-	3,109,633
恩 給 費 等	-	50,890	-	-	-	50,890
退 職 ・ 死 傷 手 当	-	1,704,278	92,743	541,114	-	2,338,135
教 育 活 動 費	29,537	124,904	713,755	-	100	868,296
管 理 費	2,665	11,175	1,091,212	3,787	-	1,108,839
修 繕 費	-	2,157	178,418	-	-	180,575
そ の 他 の 管 理 費	2,665	9,018	912,794	3,787	-	928,264
補 助 活 動 費	6,084	22,110	1,151,228	11,500	70	1,190,992
補 助 活 動 費	5,558	2,874	388,848	-	-	397,280
そ の 他 の 補 助 活 動 費	526	19,236	762,380	11,500	70	793,712
所 定 支 払 金	-	353	76,343	-	-	76,696
B 資 本 的 支 出	730,260	460	1,549,619	3,344,314	3,713	5,628,366
土 地 費	-	-	16,119	-	-	16,119
建 築 費	724,882	-	969,358	3,332,685	-	5,026,925
設 備 ・ 備 品 費	5,378	460	535,459	11,629	1,213	554,139
図 書 購 入 費	-	-	28,683	-	2,500	31,183
C 債 務 償 還 費	-	53,473	2,594,883	-	-	2,648,356

特 別 支 援 学 校 教 育 費

(単位 千円)

区 分 支 出 項 目	財 源 内 訳					合 計
	国庫補助金	都道府県 支 出 金	市 町 村 支 出 金	地 方 債	公費に組み入れ られた寄付金	
学 校 教 育 費 総 額	1,202,666	7,106,252	-	281,506	2,269	8,592,693
A 消 費 的 支 出	1,202,666	6,750,380	-	142,506	1,830	8,097,382
人 件 費	1,141,791	6,297,682	-	142,506	-	7,581,979
本 務 教 員 給 与	1,050,168	4,307,658	-	-	-	5,357,826
兼 務 教 員 給 与	-	23,462	-	-	-	23,462
事 務 職 員 給 与	55,813	119,922	-	-	-	175,735
そ の 他 の 職 員 給 与	35,810	189,225	-	-	-	225,035
共 済 組 合 等 負 担 金	-	1,206,204	-	-	-	1,206,204
恩 給 費 等	-	2,380	-	-	-	2,380
退 職 ・ 死 傷 手 当	-	448,831	-	142,506	-	591,337
教 育 活 動 費	10,357	63,187	-	-	1,368	74,912
管 理 費	-	165,718	-	-	462	166,180
修 繕 費	-	25,381	-	-	-	25,381
そ の 他 の 管 理 費	-	140,337	-	-	462	140,799
補 助 活 動 費	50,518	219,458	-	-	-	269,976
補 助 活 動 費	50,518	69,156	-	-	-	119,674
そ の 他 の 補 助 活 動 費	-	150,302	-	-	-	150,302
所 定 支 払 金	-	4,335	-	-	-	4,335
B 資 本 的 支 出	-	77,865	-	139,000	439	217,304
土 地 費	-	-	-	-	-	-
建 築 費	-	27,999	-	139,000	-	166,999
設 備 ・ 備 品 費	-	49,863	-	-	146	50,009
図 書 購 入 費	-	3	-	-	293	296
C 債 務 償 還 費	-	278,007	-	-	-	278,007

高等学校（全日制）教育費

(単位 千円)

区 分 支 出 項 目	財 源 内 訳					合 計
	国庫補助金	都道府県 支出金	市町村 支出金	地方債	公費に組み入れ られた寄付金	
学校教育費総額	67,110	20,989,503	965,092	2,178,821	92	24,200,618
A消費的支出	59,682	19,128,721	744,591	275,621	-	20,208,615
人件費	-	15,642,821	676,873	275,621	-	16,595,315
本務教員給与	-	10,286,243	444,368	-	-	10,730,611
兼務教員給与	-	216,225	58,419	-	-	274,644
事務職員給与	-	747,476	32,639	-	-	780,115
その他の職員給与	-	1,042,839	30,425	-	-	1,073,264
共済組合等負担金	-	2,481,950	110,672	-	-	2,592,622
恩給費等	-	-	-	-	-	-
退職・死傷手当	-	868,088	350	275,621	-	1,144,059
教育活動費	4,381	659,855	29,614	-	-	693,850
管理費	-	804,015	33,900	-	-	837,915
修繕費	-	204,679	4,749	-	-	209,428
その他の管理費	-	599,336	29,151	-	-	628,487
補助活動費	55,301	1,963,999	1,813	-	-	2,021,113
補助活動費	55,301	1,863,099	-	-	-	1,918,400
その他の補助活動費	-	100,900	1,813	-	-	102,713
所定支払金	-	58,031	2,391	-	-	60,422
B資本的支出	7,428	350,047	89,661	1,903,200	92	2,350,428
土地費	-	-	-	-	-	-
建築費	-	229,104	88,048	1,903,200	-	2,220,352
設備・備品費	7,428	119,978	508	-	-	127,914
図書購入費	-	965	1,105	-	92	2,162
C債務償還費	-	1,510,735	130,840	-	-	1,641,575

高等学校（定時制）教育費

(単位 千円)

区 分 支 出 項 目	財 源 内 訳					合 計
	国庫補助金	都道府県 支出金	市町村 支出金	地方債	公費に組み入れ られた寄付金	
学校教育費総額	2,934	892,911	-	32,254	106	928,205
A消費的支出	2,934	832,097	-	32,254	22	867,307
人件費	-	768,212	-	32,254	-	800,466
本務教員給与	-	495,314	-	-	-	495,314
兼務教員給与	-	12,645	-	-	-	12,645
事務職員給与	-	13,353	-	-	-	13,353
その他の職員給与	-	29,944	-	-	-	29,944
共済組合等負担金	-	115,369	-	-	-	115,369
恩給費等	-	-	-	-	-	-
退職・死傷手当	-	101,587	-	32,254	-	133,841
教育活動費	-	12,808	-	-	22	12,830
管理費	-	12,282	-	-	-	12,282
修繕費	-	1,401	-	-	-	1,401
その他の管理費	-	10,881	-	-	-	10,881
補助活動費	2,934	38,222	-	-	-	41,156
補助活動費	2,934	38,021	-	-	-	40,955
その他の補助活動費	-	201	-	-	-	201
所定支払金	-	573	-	-	-	573
B資本的支出	-	33,695	-	-	84	33,779
土地費	-	-	-	-	-	-
建築費	-	32,406	-	-	-	32,406
設備・備品費	-	1,281	-	-	78	1,359
図書購入費	-	8	-	-	6	14
C債務償還費	-	27,119	-	-	-	27,119

高等学校（通信制）教育費

(単位 千円)

区 分 支 出 項 目	財 源 内 訳					合 計
	国庫補助金	都道府県 支 出 金	市 町 村 支 出 金	地 方 債	公費に組み入れ られた寄付金	
学 校 教 育 費 総 額	519	195,697	-	10,654	-	206,870
A 消 費 的 支 出	519	194,982	-	10,654	-	206,155
人 件 費	-	190,908	-	10,654	-	201,562
本 務 教 員 給 与	-	118,379	-	-	-	118,379
兼 務 教 員 給 与	-	1,267	-	-	-	1,267
事 務 職 員 給 与	-	9,862	-	-	-	9,862
そ の 他 の 職 員 給 与	-	840	-	-	-	840
共 済 組 合 等 負 担 金	-	27,005	-	-	-	27,005
恩 給 費 等	-	-	-	-	-	-
退 職 ・ 死 傷 手 当	-	33,555	-	10,654	-	44,209
教 育 活 動 費	-	1,701	-	-	-	1,701
管 理 費	-	644	-	-	-	644
修 繕 費	-	84	-	-	-	84
そ の 他 の 管 理 費	-	560	-	-	-	560
補 助 活 動 費	519	1,567	-	-	-	2,086
補 助 活 動 費	519	1,476	-	-	-	1,995
そ の 他 の 補 助 活 動 費	-	91	-	-	-	91
所 定 支 払 金	-	162	-	-	-	162
B 資 本 的 支 出	-	331	-	-	-	331
土 地 費	-	-	-	-	-	-
建 築 費	-	184	-	-	-	184
設 備 ・ 備 品 費	-	146	-	-	-	146
図 書 購 入 費	-	1	-	-	-	1
C 債 務 償 還 費	-	384	-	-	-	384

専修学校教育費

(単位 千円)

区 分 支 出 項 目	財 源 内 訳					合 計
	国庫補助金	都道府県 支 出 金	市 町 村 支 出 金	地 方 債	公費に組み入れ られた寄付金	
学 校 教 育 費 総 額	2,841	197,276	-	-	-	200,117
A 消 費 的 支 出	2,841	192,337	-	-	-	195,178
人 件 費	-	167,818	-	-	-	167,818
本 務 教 員 給 与	-	96,018	-	-	-	96,018
兼 務 教 員 給 与	-	-	-	-	-	-
事 務 職 員 給 与	-	25,798	-	-	-	25,798
そ の 他 の 職 員 給 与	-	17,535	-	-	-	17,535
共 済 組 合 等 負 担 金	-	28,467	-	-	-	28,467
恩 給 費 等	-	-	-	-	-	-
退 職 ・ 死 傷 手 当	-	-	-	-	-	-
教 育 活 動 費	2,841	11,202	-	-	-	14,043
管 理 費	-	13,006	-	-	-	13,006
修 繕 費	-	3,681	-	-	-	3,681
そ の 他 の 管 理 費	-	9,325	-	-	-	9,325
補 助 活 動 費	-	159	-	-	-	159
補 助 活 動 費	-	-	-	-	-	-
そ の 他 の 補 助 活 動 費	-	159	-	-	-	159
所 定 支 払 金	-	152	-	-	-	152
B 資 本 的 支 出	-	4,939	-	-	-	4,939
土 地 費	-	-	-	-	-	-
建 築 費	-	1,891	-	-	-	1,891
設 備 ・ 備 品 費	-	3,009	-	-	-	3,009
図 書 購 入 費	-	39	-	-	-	39
C 債 務 償 還 費	-	-	-	-	-	-

幼保連携型認定こども園教育費

(単位 千円)

区 分 支 出 項 目	財 源 内 訳					合 計
	国庫補助金	都道府県 支出金	市町村 支出金	地方債	公費に組み入れ られた寄付金	
学 校 教 育 費 総 額	100,091	8,012	3,012,004	222,977	193	3,343,277
A 消 費 的 支 出	3,981	8,012	2,876,791	4,300	193	2,893,277
人 件 費	3,981	7,268	2,519,713	-	-	2,530,962
本 務 教 員 給 与	3,100	6,870	1,733,658	-	-	1,743,628
兼 務 教 員 給 与	-	-	954	-	-	954
事 務 職 員 給 与	-	-	3,516	-	-	3,516
そ の 他 の 職 員 給 与	881	398	417,835	-	-	419,114
共 済 組 合 等 負 担 金	-	-	289,500	-	-	289,500
恩 給 費 等	-	-	-	-	-	-
退 職 ・ 死 傷 手 当	-	-	74,250	-	-	74,250
教 育 活 動 費	-	118	85,709	-	-	85,827
管 理 費	-	56	164,759	-	-	164,815
修 繕 費	-	-	39,577	-	-	39,577
そ の 他 の 管 理 費	-	56	125,182	-	-	125,238
補 助 活 動 費	-	570	90,462	4,300	193	95,525
補 助 活 動 費	-	570	3,080	-	-	3,650
そ の 他 の 補 助 活 動 費	-	-	87,382	4,300	193	91,875
所 定 支 払 金	-	-	16,148	-	-	16,148
B 資 本 的 支 出	96,110	-	57,812	218,677	-	372,599
土 地 費	-	-	21,635	200,977	-	222,612
建 築 費	92,688	-	7,759	17,700	-	118,147
設 備 ・ 備 品 費	3,422	-	27,033	-	-	30,455
図 書 購 入 費	-	-	1,385	-	-	1,385
C 債 務 償 還 費	-	-	77,401	-	-	77,401

社会教育費・教育行政費

(単位 千円)

区 分	1 財 源 内 訳						
	合 計	国 庫 補 助 金	都 道 府 県 支 出 金	市 町 村 支 出 金	地 方 債	公費に組み 入れられた 寄 付 金	公費に組み 入れられな い寄 付 金
社 会 教 育 費	15,963,723	436,253	2,515,333	10,376,290	2,591,200	44,647	-
公 民 館 費	1,578,930	-	-	1,223,830	355,100	-	-
図 書 館 費	2,381,116	-	276,027	1,662,775	425,650	16,664	-
博 物 館 費	2,070,482	-	-	1,198,032	872,450	-	-
体 育 施 設 費	3,578,577	8,855	1,334,555	1,986,582	241,800	6,785	-
青 少 年 教 育 施 設 費	786,627	-	330,892	40,735	415,000	-	-
女 性 教 育 施 設 費	7,335	-	-	7,335	-	-	-
文 化 会 館 費	883,950	-	-	757,750	116,200	10,000	-
そ の 他 の 社 会 教 育 施 設 費	1,381,968	20,582	4,954	1,305,632	50,800	-	-
教 育 委 員 会 が 行 っ た 社 会 教 育 活 動 費	1,646,463	158,221	377,385	1,075,257	28,400	7,200	-
文 化 財 保 護 費	1,648,275	248,595	191,520	1,118,362	85,800	3,998	-
教 育 行 政 費	9,172,866	118,737	3,230,913	5,729,169	94,047	-	…

区 分	2 支出項目別内訳					
	合 計	消 費 的 支 出	う ち 人 件 費	資 本 的 支 出	う ち 土 地 ・ 建 築 費	債 務 償 還 費
社 会 教 育 費	15,963,723	9,157,728	2,066,008	4,493,971	3,449,376	2,312,024
公 民 館 費	1,578,930	939,311	360,061	529,401	198,757	110,218
図 書 館 費	2,381,116	1,535,594	747,672	724,501	572,990	121,021
博 物 館 費	2,070,482	732,001	255,268	1,192,865	1,175,839	145,616
体 育 施 設 費	3,578,577	1,702,634	180,260	960,344	635,548	915,599
青 少 年 教 育 施 設 費	786,627	307,312	178,329	459,879	338,583	19,436
女 性 教 育 施 設 費	7,335	7,335	4,344	-	-	-
文 化 会 館 費	883,950	540,027	14	158,319	151,483	185,604
そ の 他 の 社 会 教 育 施 設 費	1,381,968	1,239,970	167,517	52,518	45,435	89,480
教 育 委 員 会 が 行 っ た 社 会 教 育 活 動 費	1,646,463	1,583,448	…	63,015	…	-
文 化 財 保 護 費	1,648,275	570,096	172,543	353,129	330,741	725,050
教 育 行 政 費	9,172,866	9,112,042	…	7,991	…	52,833

※教育行政費のうち、奨学金219,458千円

教育に係る収入

(単位 千円)

区 分	授 業 料	入 学 金	検 定 料	日本スポーツ振興センター 共 済 掛 金	そ の 他 の 収 入	特 別 会 計 収 入	合 計	(再掲)建築費の 特定財源収入
幼 稚 園	130,673	-	-	1,046	9,412	-	141,131	...
小 学 校	18,328	5,504	-	23,832	505
中 学 校	321	8,631	3,678	-	12,630	-
特 別 支 援 学 校	-	-	-	1,175	3,391	-	4,566	...
高等学校(全日制)	2,264,783	35,589	18,819	35,639	169,092	-	2,523,922	-
高等学校(定時制)	8,659	143	134	271	-	-	9,207	-
高等学校(通信制)	1,500	-	51	62	-	-	1,613	...
専 修 学 校	7,029	203	59	...	12,119	-	19,410	...
各 種 学 校	-	-	-	...	-	-	-	...
高等専門学校	-	-	-	-	-	-	-	...
認定こども園	187,551	-	-	321	3,230	-	191,102	...
社会教育施設	-	...	369,219	-	369,219	...
教育行政機関	-	...	277,248	-	277,248	...
合 計	2,600,195	35,935	19,384	65,473	852,893	-	3,573,880	505

市町別支出分野別教育費

(単位 千円)

区 分	教 育 費 額	学 校 教 育 費								社会教育費	教育行政費
		計	幼稚園	小学校	中学校	特別支援学校	高等学校	専修学校	認定こども園		
計	152,333,646	127,197,057	7,094,342	50,888,494	31,742,441	8,592,693	25,335,693	200,117	3,343,277	15,963,723	9,172,866
香 川 県	39,457,594	33,256,470	-	-	246,795	8,592,693	24,216,865	200,117	-	2,785,624	3,415,500
市 町 計	112,876,052	93,940,587	7,094,342	50,888,494	31,495,646	-	1,118,828	-	3,343,277	13,178,099	5,757,366
県 加 算 額	49,625,899	49,625,899	-	30,751,241	18,874,575	-	83	-	-	-	-
高 松 市	19,261,171	13,855,660	1,505,849	6,699,596	3,606,375	-	1,118,745	-	925,095	2,988,034	2,417,477
丸 亀 市	8,399,741	4,408,239	510,247	2,218,554	825,627	-	-	-	853,811	3,322,918	668,584
坂 出 市	2,343,010	1,337,601	266,343	711,414	359,844	-	-	-	-	699,583	305,826
善 通 寺 市	3,369,427	2,769,557	677,392	1,439,998	652,167	-	-	-	-	412,666	187,204
観 音 寺 市	3,772,182	2,102,655	565,409	1,009,786	527,460	-	-	-	-	1,468,151	201,376
さ ぬ き 市	2,319,066	1,569,066	325,958	728,062	474,290	-	-	-	40,756	429,359	320,641
東 か が わ 市	6,230,795	5,468,376	162,654	2,958,105	1,917,610	-	-	-	430,007	608,956	153,463
三 豊 市	5,878,700	4,537,790	1,867,752	1,812,597	857,441	-	-	-	-	1,102,527	238,383
土 庄 町	1,611,565	1,183,281	309,578	302,559	121,084	-	-	-	450,060	321,543	106,741
小 豆 島 町	835,651	449,964	125,318	182,224	142,422	-	-	-	-	196,236	189,451
三 木 町	1,296,319	684,676	231,795	270,979	181,902	-	-	-	-	425,925	185,718
直 島 町	267,598	186,485	-	52,174	33,026	-	-	-	101,285	22,211	58,902
宇 多 津 町	927,096	634,503	93,903	383,634	156,966	-	-	-	-	171,156	121,437
綾 川 町	1,332,716	923,970	79,584	542,014	302,372	-	-	-	-	239,732	169,014
琴 平 町	2,294,621	2,091,128	62,102	137,429	1,891,597	-	-	-	-	126,352	77,141
多 度 津 町	1,035,430	676,440	173,405	313,656	189,379	-	-	-	-	241,858	117,132
ま ん の う 町	1,906,284	1,288,933	137,053	374,472	235,145	-	-	-	542,263	389,079	228,272
三 豊 市 観 音 寺 市 学 校 組 合	159,325	146,364	-	-	146,364	-	-	-	-	2,427	10,534
小 豆 地 区 広 域 行 政 事 務 組 合	9,456	-	-	-	-	-	-	-	-	9,386	70

(注) 県加算額とは、県から市町に支払われた委託費及び県が直接執行した教職員の給与費、共済費、退職手当等である。

市町別幼稚園教育費

区 分	園 児 数	教育費総額	財 源 内 訳				
			国庫補助金	県支出金	市町支出金	地 方 債	公費に組み入れられた寄付金
計	4,717	7,094,342	176,774	16,246	5,100,868	1,800,454	-
県 加 算	...	-	-	-	-	-	-
高 松 市	1,081	1,505,849	13,998	-	1,104,451	387,400	-
丸 亀 市	311	510,247	-	-	510,247	-	-
坂 出 市	164	266,343	383	501	264,359	1,100	-
善 通 寺 市	601	677,392	71,705	-	323,989	281,698	-
観 音 寺 市	655	565,409	-	2,455	534,954	28,000	-
さぬき市	270	325,958	4,220	1,694	320,044	-	-
東かがわ市	30	162,654	-	343	162,311	-	-
三 豊 市	859	1,867,752	77,753	5,177	1,001,222	783,600	-
土 庄 町	-	309,578	-	-	46,778	262,800	-
小豆島町	84	125,318	2,615	2,780	114,467	5,456	-
三 木 町	210	231,795	2,728	3,296	223,871	1,900	-
直 島 町	-	-	-	-	-	-	-
宇多津町	84	93,903	-	-	93,903	-	-
綾 川 町	7	79,584	-	-	79,584	-	-
琴 平 町	55	62,102	-	-	62,102	-	-
多度津町	170	173,405	3,372	-	159,333	10,700	-
まんのう町	136	137,053	-	-	99,253	37,800	-

市町別幼保連携型 認定こども

区 分	園 児 数	教育費総額	財 源 内 訳				
			国庫補助金	県支出金	市町支出金	地 方 債	公費に組み入れられた寄付金
計	2,927	3,343,277	100,091	8,012	3,012,004	222,977	193
県 加 算	...	-	-	-	-	-	-
高 松 市	775	925,095	6,961	3,100	910,734	4,300	-
丸 亀 市	900	853,811	-	-	853,811	-	-
坂 出 市	-	-	-	-	-	-	-
善 通 寺 市	-	-	-	-	-	-	-
観 音 寺 市	-	-	-	-	-	-	-
さぬき市	123	40,756	-	452	40,304	-	-
東かがわ市	402	430,007	-	-	430,007	-	-
三 豊 市	-	-	-	-	-	-	-
土 庄 町	266	450,060	89,708	3,527	339,125	17,700	-
小豆島町	-	-	-	-	-	-	-
三 木 町	-	-	-	-	-	-	-
直 島 町	68	101,285	3,422	933	96,737	-	193
宇多津町	-	-	-	-	-	-	-
綾 川 町	-	-	-	-	-	-	-
琴 平 町	-	-	-	-	-	-	-
多度津町	-	-	-	-	-	-	-
まんのう町	393	542,263	-	-	341,286	200,977	-

(単位 千円)

支 出 項 目 別 経 費					園児 1 人当たり 公 費 (円)
消費的支出	うち人件費	資本的支出	うち土地・建築費	債務償還費	
4,251,335	3,378,310	2,375,648	6,904,817	467,359	1,503,994
-	-	-	-	-	...
957,029	842,456	517,793	5,113,199	31,027	1,393,015
245,155	161,216	2,020	-	263,072	1,640,666
251,984	201,934	6,013	2,310	8,346	1,624,043
315,159	258,735	356,058	346,476	6,175	1,127,108
467,982	366,676	53,706	50,163	43,721	863,220
285,548	242,033	11,942	8,176	28,468	1,207,252
160,714	134,984	668	373	1,272	5,421,800
820,739	563,154	977,859	953,537	69,154	2,174,333
3,448	442	306,130	295,431	-	-
124,867	112,469	451	-	-	1,491,881
225,936	165,114	2,713	2,705	3,146	1,103,786
-	-	-	-	-	-
88,196	77,042	2,204	1,554	3,503	1,117,893
21,472	14,178	54,300	50,820	3,812	11,369,143
58,759	48,471	1,489	530	1,854	1,129,127
140,422	116,463	29,174	26,908	3,809	1,020,029
83,925	72,943	53,128	52,635	-	1,007,743

園教育費

(単位 千円)

支 出 項 目 別 経 費					園児 1 人当たり 公 費 (円)
消費的支出	うち人件費	資本的支出	うち土地・建築費	債務償還費	
2,893,277	2,300,596	372,599	340,759	77,401	1,142,220
-	-	-	-	-	...
917,124	855,688	7,971	5,288	-	1,193,671
841,706	448,998	3,053	-	9,052	-
-	-	-	-	-	-
-	-	-	-	-	-
34,191	29,232	221	175	6,344	-
383,879	332,559	1,761	1,158	44,367	1,069,669
-	-	-	-	-	-
322,059	297,140	111,806	111,526	16,195	-
-	-	-	-	-	-
-	-	-	-	-	-
76,228	51,615	23,614	-	1,443	-
-	-	-	-	-	-
-	-	-	-	-	-
-	-	-	-	-	-
318,090	285,364	224,173	222,612	-	1,379,804

市町別小学

区 分	児童数	学級数	教育費総額	財 源 内 訳			
				国庫補助金	県支出金	市町支出金	地 方 債
計	49,678	2,281	50,888,494	8,627,625	22,781,206	14,456,235	5,009,705
県加算額	…	…	30,751,241	7,099,180	22,746,657	-	905,404
高松市	22,899	954	6,699,596	418,874	15,615	5,432,807	832,300
丸亀市	6,323	271	2,218,554	58,192	1,041	1,956,206	202,402
坂出市	2,281	117	711,414	35,869	1,136	562,050	100,400
善通寺市	1,635	91	1,439,998	201,791	1,894	412,359	823,954
観音寺市	2,886	130	1,009,786	9,624	2,353	972,709	25,100
さぬき市	2,103	100	728,062	1,800	1,531	724,131	-
東かがわ市	1,106	58	2,958,105	669,925	1,281	445,118	1,841,781
三豊市	3,068	180	1,812,597	29,184	3,474	1,779,758	-
土庄町	540	28	302,559	7,749	104	272,142	22,564
小豆島町	541	37	182,224	921	500	170,203	10,600
三木町	1,537	72	270,979	3,758	977	252,044	14,000
直島町	129	6	52,174	160	112	51,832	-
宇多津町	1,016	41	383,634	24,322	164	326,148	33,000
綾川町	1,136	60	542,014	26,912	2,252	432,850	80,000
琴平町	353	23	137,429	117	157	132,155	5,000
多度津町	1,138	54	313,656	14,878	1,278	258,200	39,300
まんのう町	987	59	374,472	24,369	680	275,523	73,900

市町別中学

区 分	生徒数	学級数	教育費総額	財 源 内 訳			
				国庫補助金	県支出金	市町支出金	地 方 債
計	24,363	940	31,742,441	5,163,403	14,224,809	8,447,131	3,903,215
香川県	354	9	246,795	55,742	191,053	-	-
市町計	24,009	931	31,495,646	5,107,661	14,033,756	8,447,131	3,903,215
県加算額	…	…	18,874,575	4,332,658	14,000,803	-	541,114
高松市	10,943	397	3,606,375	113,500	4,083	3,261,092	227,700
丸亀市	2,888	107	825,627	4,813	4,259	811,344	4,498
坂出市	1,141	46	359,844	2,071	1,851	305,022	48,400
善通寺市	690	29	652,167	84,714	1,285	225,320	340,848
観音寺市	1,228	54	527,460	8,366	2,487	493,607	23,000
さぬき市	1,088	42	474,290	481	141	473,168	-
東かがわ市	638	28	1,917,610	19,939	3,303	567,949	1,326,419
三豊市	1,430	66	857,441	34,880	2,209	820,252	-
土庄町	283	16	121,084	163	31	116,454	4,436
小豆島町	290	14	142,422	500	810	138,612	2,500
三木町	746	27	181,902	486	305	146,711	34,400
直島町	54	3	33,026	88	33	32,835	-
宇多津町	491	16	156,966	1,067	2,345	153,554	-
綾川町	568	27	302,372	22,852	974	278,546	-
琴平町	167	9	1,891,597	467,801	831	108,165	1,314,800
多度津町	551	21	189,379	649	566	188,164	-
まんのう町	458	18	235,145	3,855	7,290	224,000	-
三豊市観音寺市 学区校組合	355	11	146,364	8,778	150	102,336	35,100

校教育費

(単位 千円)

公費に組み入れられた寄付金	支出項目別経費					児童1人当たり公費(円)
	消費的支出	うち人件費	資本的支出	うち土地・建築費	債務償還費	
13,723	38,716,445	33,414,656	8,095,457	7,086,099	4,076,592	1,024,367
-	30,653,843	30,567,645	-	-	97,398	...
-	2,774,608	1,310,613	2,695,803	2,192,935	1,229,185	292,572
713	869,605	275,703	319,073	294,637	1,029,876	350,870
11,959	430,369	95,776	196,340	180,280	84,705	311,887
-	323,880	109,342	1,068,553	1,029,210	47,565	880,733
-	612,954	197,173	107,735	90,234	289,097	349,891
600	387,844	153,976	20,037	10,087	320,181	346,202
-	244,429	24,887	2,597,850	2,497,296	115,826	2,674,598
181	910,220	201,295	335,560	158,371	566,817	590,807
-	141,556	55,423	35,456	8,475	125,547	560,294
-	140,686	68,321	5,803	324	35,735	336,828
200	211,934	42,808	36,835	27,083	22,210	176,304
70	45,091	14,643	6,288	356	795	404,450
-	178,925	44,953	172,272	167,850	32,437	377,593
-	268,011	94,504	240,984	199,238	33,019	477,125
-	100,328	20,660	18,152	15,556	18,949	389,317
-	191,363	54,723	95,043	82,683	27,250	275,620
-	230,799	82,211	143,673	131,484	-	379,404

校教育費

(単位 千円)

公費に組み入れられた寄付金	支出項目別経費					生徒1人当たり公費(円)
	消費的支出	うち人件費	資本的支出	うち土地・建築費	債務償還費	
3,883	23,465,719	20,220,896	5,628,366	5,043,044	2,648,356	1,302,895
-	246,335	216,593	460	-	-	697,161
3,883	23,219,384	20,004,303	5,627,906	5,043,044	2,648,356	1,311,827
-	18,821,102	18,711,661	-	-	53,473	...
-	1,423,410	547,633	1,196,307	900,823	986,658	329,560
713	443,883	109,309	21,391	5,745	360,353	285,882
2,500	242,639	47,492	78,295	68,095	38,910	315,376
-	153,376	47,537	434,004	418,517	64,787	945,170
-	330,330	110,750	43,755	34,679	153,375	429,528
500	238,994	75,608	15,419	3,277	219,877	435,928
-	158,817	10,994	1,523,921	1,455,868	234,872	3,005,658
100	398,214	66,974	232,720	155,388	226,507	599,609
-	75,474	24,107	7,634	4,442	37,976	427,859
-	84,011	42,845	3,124	-	55,287	491,110
-	107,725	20,130	53,472	51,155	20,705	243,836
70	25,097	6,309	3,420	495	4,509	611,593
-	105,415	25,364	10,867	9,006	40,684	319,686
-	141,214	43,093	105,634	95,086	55,524	532,345
-	55,532	11,462	1,828,082	1,785,105	7,983	11,326,928
-	97,860	34,947	6,778	2,464	84,741	343,701
-	232,645	30,029	2,500	-	-	513,417
-	83,646	38,059	60,583	52,899	2,135	412,293

市町別社会教育費

区 分	人口(人)	教育費総額	公 費 財 源 内				
			合 計	国庫補助金	県支出金	市町支出金	地 方 債
計	983,903	15,963,723	15,963,723	436,253	2,515,333	10,376,290	2,591,200
香 川 県	…	2,785,624	2,785,624	19,351	2,248,173	-	518,000
市 町 計	983,903	13,178,099	13,178,099	416,902	267,160	10,376,290	2,073,200
県 加 算 額	…	-	-	-	-	-	-
高 松 市	427,015	2,988,034	2,988,034	34,027	1,223	2,902,584	50,200
丸 亀 市	112,833	3,322,918	3,322,918	267,414	33,023	1,600,853	1,420,200
坂 出 市	53,059	699,583	699,583	3,800	148,576	496,606	39,100
善 通 寺 市	32,064	412,666	412,666	14,286	5,175	368,305	24,900
観 音 寺 市	60,292	1,468,151	1,468,151	27,933	15,405	1,212,713	212,100
さ ぬ き 市	48,629	429,359	429,359	3,188	2,038	414,133	-
東 か が わ 市	30,653	608,956	608,956	23,899	17,717	446,506	100,700
三 豊 市	65,658	1,102,527	1,102,527	1,219	277	1,082,231	18,800
土 庄 町	13,866	321,543	321,543	3,066	8,004	263,523	46,900
小 豆 島 町	14,627	196,236	196,236	6,365	6,589	161,282	22,000
三 木 町	28,288	425,925	425,925	546	3,275	411,604	10,500
直 島 町	3,097	22,211	22,211	463	103	21,645	-
宇 多 津 町	18,475	171,156	171,156	13,219	9,243	148,694	-
綾 川 町	24,202	239,732	239,732	78	5,429	234,225	-
琴 平 町	9,095	126,352	126,352	2,900	2,940	120,512	-
多 度 津 町	23,451	241,858	241,858	133	173	221,918	18,200
ま ん の う 町	18,599	389,079	389,079	14,366	7,920	257,193	109,600
三 豊 市 観 音 寺 市 合 学 校 組 市 合	…	2,427	2,427	-	-	2,427	-
小 豆 地 区 広 城 行 政 事 務 組 合	…	9,386	9,386	-	50	9,336	-

市町別社会教育費

区 分	人口(人)	合 計	公民館費	図書館費	博物館費	体育施設費	青少年教育施設費
計	983,903	15,963,723	1,578,930	2,381,116	2,070,482	3,578,577	786,627
香 川 県	…	2,785,624	-	291,027	-	1,270,892	745,852
市 町 計	983,903	13,178,099	1,578,930	2,090,089	2,070,482	2,307,685	40,775
県 加 算 額	…	-	-	-	-	-	-
高 松 市	427,015	2,988,034	116	610,884	580,159	-	-
丸 亀 市	112,833	3,322,918	5,614	765,965	1,408,931	173,653	24
坂 出 市	53,059	699,583	114,042	128,563	24,643	275,237	4,600
善 通 寺 市	32,064	412,666	105,648	33,706	9,911	116,100	-
観 音 寺 市	60,292	1,468,151	439,177	172,954	10,625	303,313	-
さ ぬ き 市	48,629	429,359	55,770	42,668	14,254	149,167	15,060
東 か が わ 市	30,653	608,956	110,398	35,078	-	267,835	-
三 豊 市	65,658	1,102,527	114,535	149,756	-	410,753	-
土 庄 町	13,866	321,543	177,404	37,114	-	76,088	-
小 豆 島 町	14,627	196,236	100,639	24,253	-	24,318	1,086
三 木 町	28,288	425,925	16,562	-	-	67,967	-
直 島 町	3,097	22,211	5,979	-	-	2,561	-
宇 多 津 町	18,475	171,156	55,469	-	-	59,259	-
綾 川 町	24,202	239,732	71,384	70,848	358	69,672	-
琴 平 町	9,095	126,352	20,730	-	1,767	29,049	6,644
多 度 津 町	23,451	241,858	54,808	18,300	19,834	84,736	6,102
ま ん の う 町	18,599	389,079	130,655	-	-	195,550	7,259
三 豊 市 観 音 寺 市 合 学 校 組 市 合	…	2,427	-	-	-	2,427	-
小 豆 地 区 広 城 行 政 事 務 組 合	…	9,386	-	-	-	-	-

(財源別・支出項目別)

(単位 千円)

訳	公費に組み入れられ ない寄付金	公 費 支 出 項 目 別 経 費				人口1人当 たり公費(円)	
		消費的支出	うち人件費	資本的支出	うち土地・ 建 築 費		債務償還費
44,647	-	9,157,728	2,066,008	4,493,971	3,449,376	2,312,024	16,225
100	-	1,391,156	392,961	810,102	477,776	584,366	...
44,547	-	7,766,572	1,673,047	3,683,869	2,971,600	1,727,658	13,394
-	-	-	-	-	-	-	...
-	-	2,029,237	656,042	100,567	11,081	858,230	6,997
1,428	-	997,029	105,138	2,193,852	2,161,684	132,037	29,450
11,501	-	455,209	216,550	234,489	211,523	9,885	13,185
-	-	299,435	74,304	61,070	35,009	52,161	12,870
-	-	770,753	257,229	291,919	53,801	405,479	24,351
10,000	-	308,705	87,427	29,543	24,082	91,111	8,829
20,134	-	370,787	54,259	144,128	84,908	94,041	19,866
-	-	765,859	54,272	314,559	255,425	22,109	16,792
50	-	236,180	48,842	52,399	46,958	32,964	23,189
-	-	160,949	15,676	26,275	-	9,012	13,416
-	-	410,147	7,331	9,847	9,847	5,931	15,057
-	-	20,226	35	1,985	-	-	7,172
-	-	78,426	49	89,280	-	3,450	9,264
-	-	218,375	25,123	11,337	11,337	10,020	9,905
-	-	125,575	9,607	777	-	-	13,892
1,434	-	200,481	2,439	40,149	-	1,228	10,313
-	-	307,386	58,724	81,693	65,945	-	20,919
-	-	2,427	-	-	-	-	...
-	-	9,386	-	-	-	-	...

(支出分野別)

(単位 千円)

女性教育 施設費	文化会館費	その他の社会		文 化 財 保 護 費
		教育施設費	教育委員会が行った 社会教育活動費	
7,335	883,950	1,381,968	1,646,463	1,648,275
-	-	-	270,246	207,607
7,335	883,950	1,381,968	1,376,217	1,440,668
-	-	-	-	-
-	-	1,007,911	17,964	771,000
-	199,355	161,614	174,688	433,074
-	7,786	60,412	37,613	46,687
-	-	929	95,813	50,559
-	292,206	11,527	227,894	10,455
3,638	32,469	24,001	55,851	36,481
-	-	18,324	162,237	15,084
-	41,140	81,537	292,776	12,030
-	-	-	20,319	10,618
3,697	-	-	34,629	7,614
-	270,821	4,715	65,846	14
-	-	-	10,486	3,185
-	-	436	54,962	1,030
-	-	-	21,645	5,825
-	-	10,062	44,450	13,650
-	40,173	500	11,980	5,425
-	-	-	37,678	17,937
-	-	-	-	-
-	-	-	9,386	-

市町別教育行政費

区 分	人 口 (人)	教育費総額	財 源 内 訳					支 出 項 目 別 経 費			(再掲) 教育行政費のうち奨学費	人口1人当たり公費(円)
			国 庫 補助金	県 支 出 金	市 町 支 出 金	地 方 債	公費に組み入れられた寄附金	消費的支出	資本的支出	債務償還費		
計	983,903	9,172,866	118,737	3,230,913	5,729,169	94,047	-	9,112,042	7,991	52,833	219,458	9,323
香 川 県	…	3,415,500	109,739	3,228,314	-	77,447	-	3,388,918	3,341	23,241	218,148	…
市 町 計	983,903	5,757,366	8,998	2,599	5,729,169	16,600	-	5,723,124	4,650	29,592	1,310	5,852
県 加 算 額	…	-	-	-	-	-	-	-	-	-	-	…
高 松 市	427,015	2,417,477	24	-	2,400,853	16,600	-	2,395,206	770	21,501	-	5,661
丸 亀 市	112,833	668,584	237	-	668,347	-	-	668,584	-	-	-	5,925
坂 出 市	53,059	305,826	295	-	305,531	-	-	305,826	-	-	-	5,764
善 通 寺 市	32,064	187,204	-	-	187,204	-	-	186,936	268	-	-	5,838
観 音 寺 市	60,292	201,376	97	-	201,279	-	-	201,376	-	-	-	3,340
さ ぬ き 市	48,629	320,641	1,282	2,566	316,793	-	-	312,544	6	8,091	360	6,594
東 か が わ 市	30,653	153,463	-	-	153,463	-	-	150,047	3,416	-	-	5,006
三 豊 市	65,658	238,383	-	-	238,383	-	-	238,383	-	-	-	3,631
土 庄 町	13,866	106,741	5,445	33	101,263	-	-	106,741	-	-	-	7,698
小 豆 島 町	14,627	189,451	-	-	189,451	-	-	189,451	-	-	-	12,952
三 木 町	28,288	185,718	-	-	185,718	-	-	185,718	-	-	-	6,565
直 島 町	3,097	58,902	1,618	-	57,284	-	-	58,712	190	-	-	19,019
宇 多 津 町	18,475	121,437	-	-	121,437	-	-	121,437	-	-	-	6,573
綾 川 町	24,202	169,014	-	-	169,014	-	-	169,014	-	-	-	6,983
琴 平 町	9,095	77,141	-	-	77,141	-	-	77,141	-	-	-	8,482
多 度 津 町	23,451	117,132	-	-	117,132	-	-	117,132	-	-	950	4,995
ま ん の う 町	18,599	228,272	-	-	228,272	-	-	228,272	-	-	-	12,273
三 豊 市 観 音 寺 市 学 校 組 合	…	10,534	-	-	10,534	-	-	10,534	-	-	-	…
小 豆 地 区 広 域 行 政 事 務 組 合	…	70	-	-	70	-	-	70	-	-	-	…

市町別収入額

(単位 千円)

区 分	収入総額	授業料	入学金	検定料	日本スポーツ 振興センター 共済掛金	その他 の収入	特別会 計収入	(再掲) 建築費の特 定財源収入
計	3,573,880	2,600,195	35,935	19,384	65,473	852,893	-	505
香川 県	2,620,757	2,174,160	34,223	18,513	35,593	358,268	-	-
市 町 計	953,123	426,035	1,712	871	29,880	494,625	-	505
高松 市	355,873	244,800	1,712	871	15,658	92,832	-	-
丸亀 市	164,623	90,657	-	-	3,683	70,283	-	-
坂出 市	30,672	6,157	-	-	1,362	23,153	-	-
善通寺 市	43,543	22	-	-	1,059	42,462	-	-
観音寺 市	77,200	19,358	-	-	1,746	56,096	-	505
さぬき 市	36,563	10,495	-	-	1,352	24,716	-	-
東かがわ 市	16,164	2,702	-	-	841	12,621	-	-
三豊 市	49,273	-	-	-	2,014	47,259	-	-
土庄 町	48,709	30,107	-	-	448	18,154	-	-
小豆 島 町	56,325	3,041	-	-	383	52,901	-	-
三木 町	11,604	4,854	-	-	971	5,779	-	-
直島 町	9,157	7,938	-	-	-	1,219	-	-
宇多津 町	8,074	1,562	-	-	-	6,512	-	-
綾川 町	9,328	330	-	-	-	8,998	-	-
琴平 町	26,562	612	-	-	226	25,724	-	-
多度津 町	4,657	3,400	-	-	-	1,257	-	-
まんのう 町	4,578	-	-	-	-	4,578	-	-
三豊市観音寺市学校組合	218	-	-	-	137	81	-	-
小豆地区広域行政事務組合	-	-	-	-	-	-	-	-

(注) 国・県の補助金・負担金・分担金、地方債及び寄付金を除く。

知事部局における生涯学習関連費

(単位 千円)

区 分	財 源 別 内 訳						
	合 計	国 補 助 金	都 道 府 県 支 出 金	市 町 村 支 出 金	地 方 債	公費に組み 入れられた 寄付金	公費に組み入 れられない 寄付金
生涯学習関連費	3,184,143	19,778	3,064,690	14,175	85,000	500	-
体育施設費	219,895	-	212,124	7,771	-	-	-
青少年施設費	25,600	-	25,600	-	-	-	-
女性関連施設費	-	-	-	-	-	-	-
文化会館費	348,378	-	326,878	-	21,000	500	-
その他の生涯学習関連施設費	2,590,270	19,778	2,500,088	6,404	64,000	-	-

区 分	2 支 出 項 目 別 内 訳					
	合 計	消費的支出	うち人件費	資本的支出	うち土地・建築費	債務償還費
生涯学習関連費	3,184,143	1,926,691	546,032	157,165	117,736	1,100,287
体育施設費	219,895	198,249	71,905	21,646	-	-
青少年施設費	25,600	23,869	12,799	-	-	1,731
女性関連施設費	-	-	-	-	-	-
文化会館費	348,378	304,648	-	28,482	28,482	15,248
その他の生涯学習関連施設費	2,590,270	1,399,925	461,328	107,037	89,254	1,083,308

教 育 分 野 別

区 分	教育費総額	学 校				
		全 学 校	幼 稚 園	小 学 校	中 学 校	特別支援学校
平成 12会計年度	166,270,772	126,327,153	7,332,339	51,132,547	29,873,863	7,716,295
13	165,842,932	128,059,739	8,982,258	51,602,150	29,340,573	7,720,491
14	163,736,875	124,363,776	7,212,583	52,675,903	28,636,211	7,250,582
15	165,661,234	120,337,519	6,924,940	52,044,307	27,805,675	7,239,451
16	157,028,773	122,565,822	7,396,081	51,806,258	28,681,585	7,192,351
17	152,252,227	119,504,360	7,562,608	51,021,239	28,828,299	7,180,425
18	155,588,012	117,994,239	7,153,706	49,413,117	27,814,772	7,572,602
19	154,717,184	120,346,402	6,386,060	50,055,141	28,693,826	7,378,537
20	142,446,105	120,437,773	6,290,038	53,336,033	30,277,966	7,521,013
21	143,754,652	122,839,675	6,418,956	54,048,424	31,954,156	7,405,008
22	145,537,565	124,920,468	6,400,766	53,639,274	32,957,780	7,656,934
23	141,795,830	120,522,455	6,724,713	52,240,885	29,024,320	8,325,974
24	148,554,012	128,711,350	6,941,747	52,539,779	35,112,067	10,093,477
25	143,703,856	122,341,702	7,374,012	52,545,522	29,535,640	8,059,647
26	156,155,559	134,047,979	8,740,389	54,452,720	35,955,306	8,939,647
27	156,568,085	132,680,469	6,960,202	53,127,677	32,666,695	9,083,750
28	153,749,277	127,105,546	5,799,885	47,221,822	27,455,526	8,696,156
29	145,734,500	123,895,618	6,300,781	51,338,554	29,177,127	8,948,921
30	144,263,231	120,541,359	6,935,953	48,305,271	28,265,417	8,294,270
令和元	152,333,646	127,197,057	7,094,342	50,888,494	31,742,441	8,592,693

(注1) 平成19年4月1日より、盲学校・聾学校・養護学校が特別支援学校に一本化された。

平成18年度以前の数値は、盲学校・聾学校・養護学校の値である。

(注2) 平成20会計年度より、学校教育費の公費に組み入れられない寄付金が調査対象外となった。

財 源 別 ・ 支 出 項

区 分	教育費総額	財 源				
		地 方 債 ・ 寄 付 金 以 外 の 公 費				地 方 債
		計	国庫補助金	県支出金	市町支出金	
平成 12会計年度	166,270,772	156,968,083	27,762,924	78,358,870	50,846,289	8,862,100
13	165,842,932	158,715,354	28,592,162	79,672,841	50,450,351	6,794,700
14	163,736,875	154,584,787	28,289,679	76,768,818	49,526,290	8,834,159
15	165,661,234	151,532,070	26,146,864	76,397,286	48,987,920	13,777,300
16	157,028,773	149,927,411	24,735,437	77,875,972	47,316,002	6,769,640
17	152,252,227	146,135,886	20,172,307	77,560,780	48,402,799	5,812,500
18	155,588,012	150,172,756	16,366,868	89,661,246	44,144,642	5,132,000
19	154,717,184	147,166,395	17,554,308	86,552,205	43,059,882	7,217,328
20	142,446,105	133,854,738	19,454,527	75,029,669	39,370,542	8,579,754
21	143,754,652	135,498,112	22,089,580	72,912,689	40,495,843	8,237,700
22	145,537,565	134,909,982	20,452,407	74,596,651	39,860,924	10,615,500
23	141,795,830	132,697,394	17,250,594	75,681,987	39,764,813	9,093,107
24	148,554,012	132,876,287	19,341,760	74,351,567	39,182,960	15,622,800
25	143,703,856	133,799,532	19,620,530	74,327,859	39,851,143	9,872,500
26	156,155,559	136,298,919	18,316,845	76,869,617	41,112,457	19,787,100
27	156,568,085	132,828,128	16,200,106	73,584,366	43,043,656	23,718,600
28	153,749,277	138,908,156	14,976,030	77,569,671	46,362,455	14,614,900
29	145,734,500	132,328,399	14,819,897	72,524,114	44,984,388	13,274,152
30	144,263,231	132,441,940	14,796,961	71,983,880	45,661,099	11,422,168
令和元	152,333,646	136,143,900	15,898,953	72,158,158	48,086,789	16,124,833

教 育 費

(単位 千円)

教 育 費			専修学校	認定こども園	社会教育費	教育行政費
高 等 学 校						
全日制	定時制	通信制				
28,750,530	1,148,983	207,290	165,306	-	30,520,833	9,422,786
29,059,067	1,111,491	176,163	67,546	-	28,149,561	9,633,632
27,296,141	1,121,230	171,126	-	-	29,888,048	9,485,051
24,992,641	1,145,541	184,964	-	-	35,554,067	9,769,648
26,230,403	1,094,261	164,883	-	-	25,312,146	9,150,805
23,633,585	1,034,202	156,298	87,704	-	23,526,536	9,221,331
24,701,741	1,039,779	198,031	100,491	-	28,492,543	9,101,230
26,348,102	1,175,863	203,418	105,455	-	25,920,928	8,449,854
21,530,293	972,405	205,803	304,222	-	13,530,874	8,477,458
21,652,308	877,758	191,662	291,403	-	13,508,205	7,406,772
22,869,715	943,479	172,841	279,679	-	12,603,687	8,013,410
22,885,871	917,996	194,950	207,746	-	12,790,873	8,482,502
22,766,383	857,679	201,104	199,114	-	11,163,101	8,679,561
23,484,032	859,055	288,082	195,712	-	12,601,831	8,760,323
24,748,126	846,867	163,599	201,325	-	13,176,789	8,930,791
28,687,688	923,732	162,910	205,115	862,700	15,119,293	8,768,323
34,755,203	1,107,780	163,692	196,490	1,708,992	17,975,755	8,667,976
24,743,005	859,765	168,979	201,796	2,156,690	13,062,482	8,776,400
24,744,259	898,532	168,263	194,689	2,734,705	14,684,496	9,037,376
24,200,618	928,205	206,870	200,117	3,343,277	15,963,723	9,172,866

目 別 教 育 費

(単位 千円)

別		支 出 項 目 別		
公費に組み入れられた寄付金	公費に組み入れられない寄付金	消費的支出	資本的支出	債務償還費
126,805	313,784	129,864,689	16,749,888	19,656,195
26,874	306,004	130,507,166	16,137,383	19,198,383
17,389	300,540	128,152,102	16,124,305	19,460,468
62,063	289,801	126,035,207	21,651,478	17,974,549
25,195	306,527	127,119,988	13,076,615	16,832,170
26,298	277,543	122,466,914	14,223,173	15,562,140
4,221	279,035	122,953,370	10,395,162	22,239,480
51,554	281,907	119,294,772	13,336,020	22,086,392
11,613	-	114,772,477	17,253,761	10,419,867
18,840	-	112,626,019	21,461,345	9,667,288
12,083	-	114,010,190	23,408,915	8,118,460
5,329	-	114,699,654	19,144,325	7,951,851
54,925	-	114,132,276	26,405,659	8,016,077
31,824	-	113,316,572	22,365,358	8,021,926
69,540	-	115,770,187	31,860,589	8,524,783
21,357	-	118,450,628	28,489,015	9,628,442
226,221	-	117,738,243	25,834,228	10,176,806
131,949	-	118,797,488	17,763,424	9,173,588
399,123	-	117,098,875	16,114,721	11,049,635
64,913	-	117,171,183	23,580,813	11,581,650

在 学 者 (人 口) 1 人

区 分	学 校 教				
	全 学 校	幼 稚 園	小 学 校	中 学 校	特別支援学校
平成12会計年度	976,714	698,052	889,045	917,953	8,838,826
13	1,010,421	847,543	907,019	939,439	9,202,015
14	1,004,011	663,531	938,463	962,983	8,540,144
15	990,106	635,316	934,217	967,827	8,567,398
16	1,024,815	688,841	930,830	1,029,416	8,314,857
17	1,010,163	703,106	912,756	1,054,360	7,969,395
18	1,006,184	673,417	875,607	1,042,220	8,099,040
19	1,033,895	613,101	889,442	1,062,616	8,002,752
20	1,043,763	623,826	946,396	1,137,457	8,069,756
21	1,072,854	665,591	960,297	1,193,522	7,563,849
22	1,102,145	686,999	963,314	1,248,921	7,376,622
23	1,071,120	748,354	950,024	1,081,101	7,817,816
24	1,152,202	784,290	972,617	1,299,340	9,612,835
25	1,110,068	870,398	991,070	1,089,313	7,603,441
26	1,226,557	1,054,711	1,040,067	1,345,935	8,300,508
27	1,230,540	924,084	1,030,085	1,228,718	8,295,662
28	1,199,720	852,047	925,084	1,058,628	7,695,713
29	1,192,129	1,045,426	1,017,895	1,139,910	8,054,834
30	1,157,805	1,257,652	964,196	1,140,885	7,533,397
令和元	1,238,181	1,503,994	1,024,367	1,302,895	7,783,236

支 出 分 野

区 分	計	公民館費	図書館費	博物館費	体育施設費
平成12会計年度	30,520,833	2,686,256	3,006,107	2,813,038	7,860,407
13	28,149,561	2,504,001	3,321,045	2,452,536	7,442,261
14	29,888,048	2,082,540	3,260,104	2,361,921	6,961,077
15	35,554,067	2,269,751	3,238,601	2,441,476	6,278,532
16	25,312,146	1,997,471	3,255,132	3,026,766	7,158,044
17	23,526,536	2,439,221	2,467,182	2,112,647	6,565,067
18	28,492,543	1,502,806	2,497,114	2,022,019	9,799,500
19	25,920,928	1,513,900	2,183,218	1,079,628	7,548,264
20	13,530,874	1,336,878	2,283,397	918,556	3,088,552
21	13,508,205	1,357,638	2,590,060	831,865	3,209,350
22	12,603,687	1,182,045	2,137,474	839,959	3,106,395
23	12,790,873	1,378,842	2,652,653	1,086,171	3,001,023
24	11,163,101	1,351,559	1,753,489	796,720	2,805,308
25	12,601,831	1,546,722	1,813,512	817,299	3,056,948
26	13,176,789	1,547,273	1,774,465	1,298,803	2,865,914
27	15,119,293	1,523,116	1,910,555	2,362,378	2,927,640
28	17,975,755	1,244,144	1,875,308	1,082,360	3,021,051
29	13,062,482	1,455,128	1,895,454	888,261	3,971,355
30	14,684,496	1,527,069	1,969,456	988,951	3,709,842
令和元	15,963,723	1,578,930	2,381,116	2,070,482	3,578,577

当 た り の 教 育 費

(単位 円)

育 費			専修学校	認定こども園	社会教育費	教育行政費
高 等 学 校						
全日制	定時制	通信制				
1,092,470	1,531,977	271,322	2,264,466	-	29,501	9,108
1,130,483	1,613,194	229,978	3,752,556	-	27,244	9,324
1,097,994	1,622,619	234,419	-	-	28,976	9,196
1,042,142	1,821,210	248,274	-	-	34,479	9,474
1,134,042	1,785,091	234,331	-	-	24,590	8,890
1,070,992	1,761,843	222,964	1,754,080	-	22,899	8,975
1,160,960	1,873,476	300,959	1,004,910	-	27,768	8,870
1,286,466	2,177,524	307,278	1,054,550	-	25,336	8,259
1,073,455	1,768,009	323,590	1,975,468	-	13,274	8,317
1,108,726	1,707,700	312,153	1,798,784	-	13,288	7,286
1,161,135	1,925,467	282,420	2,350,244	-	12,445	7,912
1,174,538	1,936,700	323,837	2,885,361	-	12,667	8,400
1,157,887	1,918,745	342,596	2,844,486	-	11,091	8,624
1,204,680	2,100,379	498,412	3,010,954	-	12,468	8,668
1,242,438	2,177,036	332,518	3,660,455	-	13,086	8,869
1,427,888	2,399,304	325,170	3,598,509	939,760	15,075	8,743
1,728,513	2,708,509	360,555	3,387,759	1,068,120	17,979	8,670
1,246,750	2,076,727	381,442	3,669,018	1,025,530	13,127	8,819
1,259,058	2,346,037	408,405	3,090,302	1,295,455	14,840	9,133
1,262,356	2,804,245	560,623	2,900,246	1,142,220	16,225	9,323

別 社 会 教 育 費

(単位 千円)

青少年教育施設費	女性教育施設費	文化会館費	その他の 社会教育施設費	教育委員会が行っ た社会教育活動費	文化財保護費
367,318	41,032	9,217,130	1,684,788	1,892,616	952,141
382,216	30,237	6,040,725	2,759,780	2,212,669	1,004,091
669,545	16,953	10,140,972	1,493,326	1,967,321	934,289
336,251	21,413	15,690,970	1,554,886	2,613,047	1,109,140
407,232	22,875	5,332,327	1,166,625	1,879,352	1,066,322
289,842	20,990	5,783,165	1,233,997	1,782,950	831,475
304,067	19,881	8,582,898	1,136,183	1,858,769	769,306
447,084	11,081	9,256,207	1,077,035	1,780,879	1,023,632
396,451	10,695	2,249,461	824,672	1,626,574	795,638
483,168	10,549	1,839,165	823,331	1,597,323	765,756
403,003	6,166	1,312,589	914,511	1,710,158	991,387
401,525	4,304	1,015,876	550,884	1,574,489	1,125,106
354,544	4,453	982,184	589,209	1,634,566	891,069
394,524	4,895	1,133,556	1,466,253	1,622,089	746,033
592,881	4,781	1,402,581	1,438,498	1,543,506	708,087
830,200	5,453	1,530,658	1,410,531	1,547,144	1,071,618
571,907	7,207	6,282,017	1,323,611	1,651,157	916,993
416,340	4,234	804,673	1,274,071	1,624,087	728,879
455,790	7,810	917,620	1,385,840	1,599,792	2,122,326
786,627	7,335	883,950	1,381,968	1,646,463	1,648,275