

令和3年度
第1回香川県国民健康保険運営協議会
参考資料3

香川県内市町国保の運営状況

香川県内市町国保の現状 目次

- 表 1：年齢階級別加入割合（平成 30 年度～令和 2 年度）
- 表 2：年齢階級別被保険者数（平成 30 年度～令和 2 年度）
- 表 3：市町別年齢階級別被保険者数（令和 2 年 9 月 30 日）
- 表 4：市町別 1 人当たり所得（平成 29 年～令和元年）
- 表 5：市町別 1 人当たり医療費（年齢調整前）（平成 29 年度～令和元年度）
- 表 6：市町別国民健康保険収支状況（令和 2 年度）
- 表 7：市町別一般会計からの法定外繰入状況（令和 2 年度）
- 表 8：市町別保険料率（令和 3 年度）
- 表 9：賦課限度額（令和 3 年度）
- 表 10：市町別 1 人当たり保険料調定額（平成 30 年度～令和 2 年度）
- 表 11：市町別収納率（現年分・滞納繰越分）（平成 30 年度～令和 2 年度）
- 表 12：市町別滞納者等の状況（令和 2 年 6 月 1 日現在）
- 表 13：市町別滞納処分の実施状況（令和元年度）
- 表 14：市町別収納対策の実施状況（令和元年度）
- 表 15：市町別診療報酬明細書点検調査の状況（令和元年度）
- 表 16：市町別ジェネリック医薬品差額通知実施状況（令和元年度）
- 表 17：第三者納付金状況（令和元年度）
- 表 18：市町別特定健康診査受診率・特定保健指導実施率（平成 28 年度～令和元年度）
- グラフ 1：市町別糖尿病性腎症等重症化予防事業の実施状況（平成 30 年度、令和元年度）

表 1：年齢階級別加入割合

区 分		0～14 歳	15～64 歳	65～74 歳	計
平成 30 年度	香川県	10.7%	17.3%	71.3%	26.3%
	全国	12.1%	18.8%	69.3%	26.0%
令和元年度	香川県	10.2%	16.7%	70.3%	25.6%
	全国	11.5%	18.0%	68.3%	25.2%
令和 2 年度	香川県	9.2%	15.1%	68.2%	23.8%
	全国	11.0%	17.5%	67.6%	24.7%

資料：香川県「香川県人口移動調査報告（平成 30 年及び令和元年 10 月 1 日）」

資料：厚生労働省「国民健康保険実態調査（保険者票編）」（平成 30 及び令和元・2 年 9 月 30 日）

資料：総務省「住民基本台帳（令和3年1月1日）」

表 2：年齢階級別被保険者数

区 分		0～14 歳		15～64 歳		65～74 歳		計
			%		%		%	
平成 30 年度	香川県	12,560 人	6.0%	91,359 人	43.9%	103,975 人	50.0%	207,894 人
	全国	1,867,611 人	6.6%	14,173,765 人	50.2%	12,199,629 人	43.2%	28,241,005 人
令和元年度	香川県	11,800 人	5.9%	87,495 人	43.6%	101,239 人	50.5%	200,534 人
	全国	1,745,818 人	6.4%	13,489,370 人	49.8%	11,872,309 人	43.8%	27,107,497 人
令和 2 年度 (速報値)	香川県	10,951 人	5.6%	83,451 人	42.8%	100,810 人	51.6%	195,212 人
	全国	1,657,091 人	6.3%	13,016,698 人	49.2%	11,804,129 人	44.6%	26,477,918 人

資料：厚生労働省「国民健康保険実態調査（保険者票編）」（平成 30 年及び令和元・2 年 9 月 30 日）※端数処理により、合計が 100%とならない場合がある。

表3：市町別年齢階級別被保険者数（令和2年9月30日）

保険者名	0～14歳		15～64歳		65～74歳		計
	人数	割合	人数	割合	人数	割合	
高松市	4,730人	5.93%	35,821人	44.92%	39,186人	49.14%	79,737人
丸亀市	1,494人	6.66%	9,841人	43.87%	11,095人	49.47%	22,430人
坂出市	528人	5.01%	4,159人	39.46%	5,853人	55.53%	10,540人
善通寺市	379人	5.99%	2,667人	42.15%	3,282人	51.86%	6,328人
観音寺市	699人	5.42%	5,589人	43.32%	6,613人	51.26%	12,901人
土庄町	166人	4.72%	1,360人	38.67%	1,991人	56.61%	3,517人
三木町	325人	5.66%	2,381人	41.48%	3,034人	52.86%	5,740人
直島町	25人	3.84%	253人	38.86%	373人	57.30%	651人
宇多津町	264人	8.49%	1,553人	49.95%	1,292人	41.56%	3,109人
琴平町	82人	4.20%	825人	42.22%	1,047人	53.58%	1,954人
多度津町	256人	5.28%	1,972人	40.65%	2,623人	54.07%	4,851人
さぬき市	431人	4.23%	4,093人	40.14%	5,672人	55.63%	10,196人
東かがわ市	317人	4.55%	2,774人	39.83%	3,873人	55.61%	6,964人
三豊市	674人	4.85%	5,487人	39.49%	7,734人	55.66%	13,895人
まんのう町	198人	5.12%	1,439人	37.24%	2,227人	57.63%	3,864人
小豆島町	149人	4.34%	1,352人	39.37%	1,933人	56.29%	3,434人
綾川町	234人	4.59%	1,885人	36.95%	2,982人	58.46%	5,101人
香川県	10,951人	5.61%	83,451人	42.75%	100,810人	51.64%	195,212人
全国	1,657,091人	6.26%	13,016,698人	49.16%	11,804,129人	44.58%	26,477,916人

資料：厚生労働省「国民健康保険実態調査 令和2年度速報（保険者票編）」※端数処理により、合計が100%とならない場合がある。

表4：市町別1人当たり所得

保険者名	平成29年	平成30年	令和元年
高松市	58.5万円	59.0万円	58.9万円
丸亀市	51.0万円	52.5万円	52.4万円
坂出市	53.4万円	52.5万円	52.3万円
善通寺市	48.8万円	47.5万円	50.3万円
観音寺市	56.9万円	55.6万円	56.1万円
土庄町	55.4万円	52.7万円	56.4万円
三木町	53.9万円	55.2万円	53.3万円
直島町	81.5万円	72.5万円	79.9万円
宇多津町	57.4万円	60.6万円	55.8万円
琴平町	44.0万円	44.0万円	46.8万円
多度津町	53.2万円	50.1万円	50.1万円
さぬき市	49.1万円	48.3万円	48.3万円
東かがわ市	47.2万円	49.5万円	47.7万円
三豊市	52.8万円	51.6万円	51.9万円
まんのう町	54.4万円	54.1万円	51.6万円
小豆島町	40.0万円	41.2万円	41.6万円
綾川町	54.0万円	53.9万円	57.4万円
県平均	54.7万円	54.8万円	54.9万円
全国平均	69.3万円	69.5万円	67.8万円

資料：厚生労働省「国民健康保険実態調査（保険者票編）」

表5：市町別1人当たり医療費（年齢調整前）

保険者名	平成29年度	平成30年度	令和元年度	【参考】 医療費指数
高松市	423,698円	436,611円	445,870円	1.1424591
丸亀市	428,945円	430,513円	446,378円	1.1455939
坂出市	476,072円	488,435円	500,795円	1.2086121
善通寺市	432,950円	456,492円	457,822円	1.1389260
観音寺市	462,391円	468,184円	488,644円	1.2033967
土庄町	419,747円	457,542円	460,599円	1.1034333
三木町	423,387円	423,876円	443,624円	1.1023153
直島町	506,554円	481,833円	570,005円	1.2123203
宇多津町	379,016円	389,140円	380,274円	1.1002354
琴平町	438,174円	427,824円	439,314円	1.1067953
多度津町	424,909円	437,993円	460,303円	1.1041799
さぬき市	437,056円	447,338円	455,374円	1.1028690
東かがわ市	419,780円	457,103円	476,445円	1.1179678
三豊市	443,497円	452,410円	472,237円	1.1250370
まんのう町	445,834円	460,516円	448,508円	1.0974993
小豆島町	478,291円	448,098円	478,469円	1.1748039
綾川町	477,836円	463,807円	475,735円	1.1498890
県平均	434,449円	444,668円	456,899円	1.1398442
全国平均	362,159円	367,989円	378,939円	1.0000000

資料：厚生労働省「国民健康保険事業年報」

※医療費指数は、80万円超の高額な医療費を県全体で共同負担したうえで、年齢調整を行った、平成29年度から令和元年度の3年平均値を県で算定

表6：市町別国民健康保険収支状況（令和2年度）

（単位：百万円）

区分 保険者名	収入額(A)	支出額(B)	収支差引額(C) (A)-(B)	単年度 収入額(D)	単年度 支出額(E)	単年度収支差 (D)-(E)	基金保有額
高松市	42,289	42,289	0	42,289	42,289	0	0
丸亀市	12,346	11,832	514	12,004	11,832	172	1
坂出市	6,082	6,044	38	6,078	6,044	34	0
善通寺市	3,455	3,358	97	3,402	3,358	44	0
観音寺市	7,428	7,421	7	7,428	7,421	7	19
土庄町	1,913	1,822	91	1,863	1,822	41	396
三木町	3,165	3,103	62	2,957	2,922	35	223
直島町	434	430	4	429	430	▲1	0
宇多津町	1,499	1,413	86	1,401	1,413	▲12	138
琴平町	1,089	1,061	28	1,077	1,047	30	63
多度津町	2,821	2,635	186	2,626	2,635	▲9	397
さぬき市	5,694	5,473	221	5,417	5,473	▲56	432
東かがわ市	3,852	3,764	88	3,794	3,764	30	283
三豊市	7,880	7,773	107	7,819	7,773	46	1
まんのう町	2,309	2,208	101	2,143	2,108	35	100
小豆島町	1,984	1,929	55	1,969	1,929	40	123
綾川町	3,060	3,047	13	3,043	2,988	55	230
県合計	107,300	105,602	1,698	105,738	105,248	490	2,405

資料：香川県「国民健康保険事業年報（令和2年度）」※端数処理により、合計が一致しない場合がある。

表7：市町別一般会計からの法定外繰入状況（令和2年度）

（単位：千円）

保険者名	決算補填等目的		決算補填等目的以外						計
	保険料(税)の負担緩和	累積赤字補填のため	保険料(税)の減免	地方単独事業の医療給付費波及増等	保健事業費	直営診療施設	基金積立	その他	
高松市	0	0	15,135	147,434	274,260	13,696	0	100	450,626
丸亀市	0	0	0	78,400	0	37,000	0	0	115,400
坂出市	0	0	0	20,351	6,683	2,035	0	0	29,069
善通寺市	0	0	0	0	0	0	0	0	0
観音寺市	90,444	59,731	0	33,916	45,027	16,076	6,700	0	251,894
土庄町	0	0	0	0	29	0	0	6,328	6,358
三木町	0	0	0	17,918	3,399	0	0	0	21,317
直島町	0	0	0	0	0	0	0	0	0
宇多津町	0	0	0	0	0	0	0	0	0
琴平町	0	0	0	6,589	0	0	0	0	6,589
多度津町	0	0	0	0	0	13,348	0	0	13,348
さぬき市	0	0	0	0	0	0	0	0	0
東かがわ市	0	0	0	6,473	0	0	0	0	6,473
三豊市	0	0	0	59,657	23,768	4,377	0	0	87,802
まんのう町	0	0	0	43,118	1,735	0	0	0	44,853
小豆島町	0	0	0	0	0	0	0	0	0
綾川町	0	0	0	23,507	9,048	0	0	44,368	76,923
県合計	90,444	59,731	15,135	437,363	363,949	86,533	6,700	50,796	1,110,652

資料：厚生労働省「国民健康保険実施状況報告」※端数処理により、計が一致しない場合がある。

表 8：市町別保険料率（令和 3 年度）

保険者名	医療分				後期高齢者支援分				介護納付金分			
	所得割率 (%)	資産割率 (%)	均等割額 (円)	平等割額 (円)	所得割率 (%)	資産割率 (%)	均等割額 (円)	平等割額 (円)	所得割率 (%)	資産割率 (%)	均等割額 (円)	平等割額 (円)
高松市	9.88		31,700	21,700	2.60		8,700	5,800	2.16		9,400	4,600
丸亀市	8.30		27,500	28,300	2.60		7,000	7,000	2.30		8,000	5,000
坂出市	8.80		28,000	28,000	2.70		8,300	7,000	2.40		9,000	5,500
善通寺市	8.10		30,000	26,000	2.20		8,000	6,000	2.30		9,000	7,000
観音寺市	8.70		27,000	28,000	2.40		7,200	4,500	1.00		6,200	4,000
土庄町	6.60	31.10	27,400	21,500	1.90	9.60	7,600	5,800	1.55	8.40	9,200	5,600
三木町	6.70		27,900	24,200	2.05		9,700	6,900	1.45		10,400	5,300
直島町	7.24	14.00	33,900	25,300	2.22	2.60	9,900	8,400	2.00	2.40	11,600	7,400
宇多津町	7.00		30,000	22,000	2.20		9,600	6,000	2.00		9,500	4,500
琴平町	8.15		33,400	23,200	2.03		8,400	5,800	1.89		10,100	4,900
多度津町	7.60		30,000	20,000	2.10		8,800	6,000	2.10		9,200	4,400
さぬき市	7.90		28,000	27,000	2.20		6,000	4,500	1.90		8,000	4,500
東かがわ市	8.20		28,000	23,600	2.50		8,000	7,000	2.00		9,000	4,900
三豊市	7.40		29,000	27,000	2.60		8,400	8,400	2.20		8,000	8,000
まんのう町	6.70		26,000	19,000	2.50		9,500	7,000	1.80		10,000	5,000
小豆島町	7.60	31.40	29,800	20,100	2.40	6.50	9,100	6,100	1.80	8.70	9,400	4,600
綾川町	7.70		28,000	27,000	2.40		10,000	8,000	2.30		10,000	8,000

表 9：賦課限度額（令和 3 年度）

	医療分	後期高齢者支援金分	介護納付金分
賦課限度額	630,000 円	190,000 円	170,000 円

表 10：市町別 1 人当たり保険料調定額

保険者名	平成 30 年度	令和元年度	令和 2 年度
高松市	94,128 円	94,114 円	104,478
丸亀市	87,784 円	97,723 円	98,005
坂出市	93,174 円	93,130 円	97,108
善通寺市	93,006 円	91,561 円	93,395
観音寺市	96,850 円	97,879 円	96,980
土庄町	91,628 円	91,622 円	90,632
三木町	88,014 円	89,241 円	88,087
直島町	108,306 円	110,620 円	114,180
宇多津町	91,351 円	93,863 円	90,234
琴平町	89,169 円	89,398 円	94,243
多度津町	90,218 円	89,430 円	88,973
さぬき市	87,247 円	86,900 円	80,988
東かがわ市	82,017 円	83,913 円	87,260
三豊市	90,228 円	90,342 円	95,889
まんのう町	87,154 円	85,598 円	86,414
小豆島町	81,868 円	81,377 円	87,583
綾川町	99,975 円	98,231 円	98,203
県平均	91,847 円	93,035 円	97,800
全国平均	95,391 円	96,829 円	—

資料：厚生労働省「国民健康保険事業年報」
香川県「国民健康保険事業状況」

表 11：市町別収納率（現年分・滞納繰越分）

（単位：％）

保険者名	平成 30 年度		令和元年度		令和 2 年度	
	現年分	滞納繰越分	現年分	滞納繰越分	現年分	滞納繰越分
高松市	90.45	24.47	90.70	23.80	91.37	26.40
丸亀市	93.91	26.26	93.28	24.47	93.82	28.23
坂出市	90.94	14.38	91.36	14.61	91.74	18.81
善通寺市	93.84	29.13	93.46	29.59	94.85	32.27
観音寺市	92.98	14.51	93.11	15.33	93.38	21.39
土庄町	96.47	15.50	97.07	20.72	97.58	26.42
三木町	96.28	23.24	96.75	27.88	97.07	24.18
直島町	98.45	10.80	98.35	14.17	98.79	8.96
宇多津町	91.95	16.67	91.60	19.80	92.57	21.89
琴平町	95.62	25.50	96.08	28.69	97.11	30.76
多度津町	92.09	22.62	92.31	22.21	91.71	25.87
さぬき市	96.40	32.01	96.42	31.27	95.91	33.61
東かがわ市	94.57	34.80	93.80	31.65	95.10	38.10
三豊市	95.47	17.43	95.63	17.79	95.14	24.28
まんのう町	97.34	30.76	98.41	22.70	98.83	19.63
小豆島町	93.81	18.66	95.00	21.95	96.24	22.35
綾川町	96.27	26.69	96.46	30.46	96.79	27.82
県平均	92.68	22.68	92.80	22.35	93.20	25.71
全国平均	92.85	23.04	92.92	23.79	—	—

資料：厚生労働省「国民健康保険事業年報」

表 1 2 : 市町別滞納者等の状況 (令和 2 年 6 月 1 日現在)

保険者名	世帯数	滞納世帯数		短期被保険者証交付世帯数		被保険者資格証明書交付世帯数	
			割合		割合		割合
高松市	53,265 世帯	7,154 世帯	13.4%	3,479 世帯	6.5%	1,030 世帯	1.9%
丸亀市	14,550 世帯	1,112 世帯	7.6%	1,014 世帯	7.0%	98 世帯	0.7%
坂出市	7,059 世帯	1,319 世帯	18.7%	342 世帯	4.8%	46 世帯	0.7%
善通寺市	4,209 世帯	709 世帯	16.8%	0 世帯	0.0%	90 世帯	2.1%
観音寺市	8,186 世帯	1,750 世帯	21.4%	929 世帯	11.3%	0 世帯	0.0%
土庄町	2,272 世帯	157 世帯	6.9%	60 世帯	2.6%	0 世帯	0.0%
三木町	3,681 世帯	143 世帯	3.9%	119 世帯	3.2%	24 世帯	0.7%
直島町	423 世帯	8 世帯	1.9%	3 世帯	0.7%	0 世帯	0.0%
宇多津町	2,055 世帯	477 世帯	23.2%	34 世帯	1.7%	52 世帯	2.5%
琴平町	1,320 世帯	83 世帯	6.3%	27 世帯	2.0%	6 世帯	0.5%
多度津町	3,174 世帯	307 世帯	9.7%	0 世帯	0.0%	37 世帯	1.2%
さぬき市	6,633 世帯	1,383 世帯	20.9%	231 世帯	3.5%	96 世帯	1.4%
東かがわ市	4,489 世帯	524 世帯	11.7%	124 世帯	2.8%	23 世帯	0.5%
三豊市	8,796 世帯	419 世帯	4.8%	419 世帯	4.8%	0 世帯	0.0%
まんのう町	2,485 世帯	171 世帯	6.9%	16 世帯	0.6%	16 世帯	0.6%
小豆島町	2,313 世帯	265 世帯	11.5%	103 世帯	4.5%	10 世帯	0.4%
綾川町	3,301 世帯	136 世帯	4.1%	93 世帯	2.8%	20 世帯	0.6%
県合計	128,211 世帯	16,117 世帯	12.6%	6,993 世帯	5.5%	1,548 世帯	1.2%
全国	17,551,170 世帯	2,353,215 世帯	13.4%	569,338 世帯	3.2%	124,306 世帯	0.7%

資料：厚生労働省「令和元年度国民健康保険（市町村）の財政状況について」、香川県医務国保課国民健康保険室調べ

表 1 3 : 市町別滞納処分の実施状況 (令和元年度)

保険者名	延べ差押数 (世帯)	差押金額 (千円)	1件当たり金 額 (千円)	主な差押え物件						
				預貯金	給与	税等の 還付金	保険の 払い戻し金	不動産	動産	その他
高松市	78	14,127	181	○			○			
丸亀市	85	14,377	169	○	○	○	○	○	○	○
坂出市	29	13,781	475	○	○	○	○			○
善通寺市	131	7,650	58	○	○	○	○		○	
観音寺市	12	5,716	476	○		○				○
土庄町	13	1,750	135	○	○	○				○
三木町	20	2,913	146	○	○	○		○		○
直島町	0	0	0							
宇多津町	7	1,038	148	○			○			
琴平町	4	129	32			○				
多度津町	65	4,449	68	○	○		○			○
さぬき市	58	16,238	280	○	○	○	○	○		○
東かがわ市	70	28,707	410	○	○		○	○		○
三豊市	113	3,035	27	○	○			○		○
まんのう町	96	8,009	83	○	○	○	○	○	○	○
小豆島町	6	560	93	○	○					
綾川町	16	5,022	314	○	○		○			○
県合計	803	127,502	159	15	12	9	10	6	3	11
全国	341,274	84,253,027	247	—	—	—	—	—	—	—

資料：厚生労働省「国民健康保険実施状況報告」

表 1 4 : 市町別収納対策の実施状況 (令和元年度)

保険者名	コールセンター の設置	滞納整理機構	税の専門家の 配置	収納対策研修 の実施	MPN を利用した 口座振替の推進	コンビニ収納	ペイジーによる 納付方法の多様化	多重債務 相談
高松市		○		○	○	○	○	
丸亀市	○	○		○	○	○		○
坂出市	○	○		○		○		
善通寺市	○	○	○	○		○		○
観音寺市						○		
土庄町				○				
三木町								
直島町								
宇多津町								
琴平町	○	○				○		
多度津町		○		○		○		○
さぬき市		○						
東かがわ市		○		○		○		
三豊市		○	○		○	○		
まんのう町	○	○	○			○		
小豆島町		○		○				○
綾川町		○		○		○		
実施市町数 (実施率)	5 (29.4%)	12 (70.6%)	3 (17.6%)	9 (52.9%)	3 (17.6%)	11 (64.7%)	1 (5.9%)	4 (23.5%)
全国実施率	17.0%	38.9%	19.3%	60.7%	17.0%	72.1%	8.7%	38.9%

資料：厚生労働省「国民健康保険実施状況報告」

表15：市町別診療報酬明細書点検調査の状況（令和元年度）

保険者名	被保険者1人当たり財政効果（円）			
	財政効果額等			内容点検（再掲） 金額
	過誤調整	返納金	計	
高松市	1,573	476	2,049	234
丸亀市	1,279	574	1,853	483
坂出市	688	2,414	3,101	128
善通寺市	756	53	809	135
観音寺市	1,107	178	1,285	169
土庄町	2,425	70	2,495	775
三木町	3,436	631	4,067	179
直島町	462	16	478	161
宇多津町	1,231	2,006	3,238	160
琴平町	1,090	884	1,974	223
多度津町	3,687	50	3,738	160
さぬき市	1,301	91	1,391	179
東かがわ市	745	1,673	2,418	240
三豊市	1,085	221	1,306	270
まんのう町	1,134	585	1,719	134
小豆島町	1,590	30	1,620	115
綾川町	1,226	729	1,955	292
県合計	1,462	594	2,056	250
全国	1,705	425	2,130	536

資料：厚生労働省「国民健康保険事業実施状況報告」

※端数処理により、計が一致しない場合がある。

表16：市町別ジェネリック医薬品差額通知実施状況（令和元年度）

保険者名	実施回数	対象月数	実施件数
高松市	2	2	9,855
丸亀市	2	2	2,524
坂出市	2	2	1,405
善通寺市	2	2	972
観音寺市	2	2	1,977
土庄町	2	2	819
三木町	2	2	593
直島町	2	2	101
宇多津町	2	2	308
琴平町	2	2	258
多度津町	2	2	822
さぬき市	2	2	1,468
東かがわ市	2	2	723
三豊市	2	2	2,139
まんのう町	2	2	397
小豆島町	2	2	427
綾川町	2	2	607

資料：厚生労働省「国民健康保険事業実施状況報告」

表 1 7 : 第三者納付金状況 (令和元年度)

保険者名	調定件数(件)	調定額 (千円)	収納額 (千円)	滞納額 (千円)
高松市	63	29,525	29,525	0
丸亀市	29	12,498	12,498	0
坂出市	8	1,803	1,803	0
善通寺市	6	11,671	11,671	0
観音寺市	12	4,611	4,611	0
土庄町	0	0	0	0
三木町	1	69	69	0
直島町	0	0	0	0
宇多津町	6	320	320	0
琴平町	0	0	0	0
多度津町	6	727	727	0
さぬき市	3	250	250	0
東かがわ市	1	68	68	0
三豊市	9	6,615	6,615	0
まんのう町	2	52	52	0
小豆島町	0	0	0	0
綾川町	5	132	14	118

資料：厚生労働省「国民健康保険事業実施状況報告」

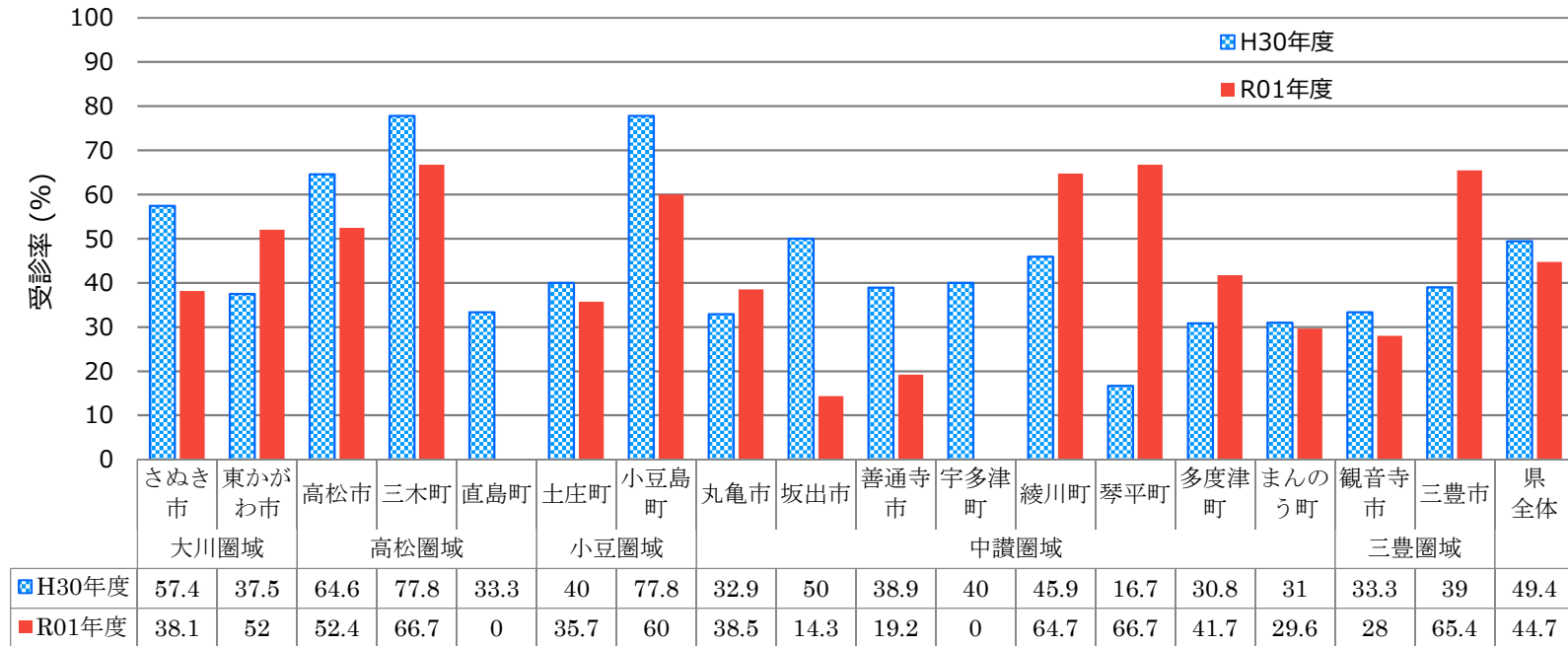
表 18：市町別特定健康診査受診率・特定保健指導実施率

保険者名	特定健康診査受診率 (%)				特定保健指導実施率 (%)			
	平成 28 年度	平成 29 年度	平成 30 年度	令和元年度	平成 28 年度	平成 29 年度	平成 30 年度	令和元年度
高松市	42.9	44.1	43.3	45.5	35.3	22.7	32.4	38.7
丸亀市	34.8	35.3	35.7	35.9	14.3	17.4	14.4	16.1
坂出市	36.0	35.2	36.8	37.3	13.8	35.8	30.6	24.3
善通寺市	43.2	42.4	42.7	43.7	20.9	26.7	56.6	66.7
観音寺市	37.7	39.0	38.5	43.8	16.1	24.4	30.9	18.2
さぬき市	40.9	40.7	41.0	41.8	47.8	48.2	44.8	52.0
東かがわ市	42.1	40.8	42.1	43.3	27.4	35.2	33.0	38.8
三豊市	43.5	43.9	45.1	48.0	18.6	22.4	23.4	38.8
土庄町	34.1	37.9	40.6	39.7	18.0	21.2	29.7	25.5
三木町	40.4	40.8	40.1	46.4	39.5	34.3	36.7	40.2
直島町	38.4	40.5	43.9	40.3	6.5	9.1	20.6	29.6
宇多津町	35.2	36.0	35.1	36.6	14.3	22.0	23.4	20.5
琴平町	44.5	42.7	42.6	42.7	2.8	13.3	15.6	14.1
多度津町	45.2	45.6	44.6	45.9	15.3	20.1	11.7	12.9
まんのう町	56.3	56.4	56.3	56.7	33.6	40.1	36.3	35.0
小豆島町	40.5	40.4	40.0	44.0	9.1	11.3	8.0	17.0
綾川町	58.2	59.3	58.9	57.6	37.0	41.9	38.8	48.6
香川県	41.6	42.2	42.1	44.0	27.7	25.9	30.6	34.6
全国	36.6	37.2	37.9	38.0	26.3	26.9	28.9	29.3

資料：（公社）国民健康保険中央会「市町村国保 都道府県別特定健康診査等実施状況」、香川県国民健康保険団体連合会調べ

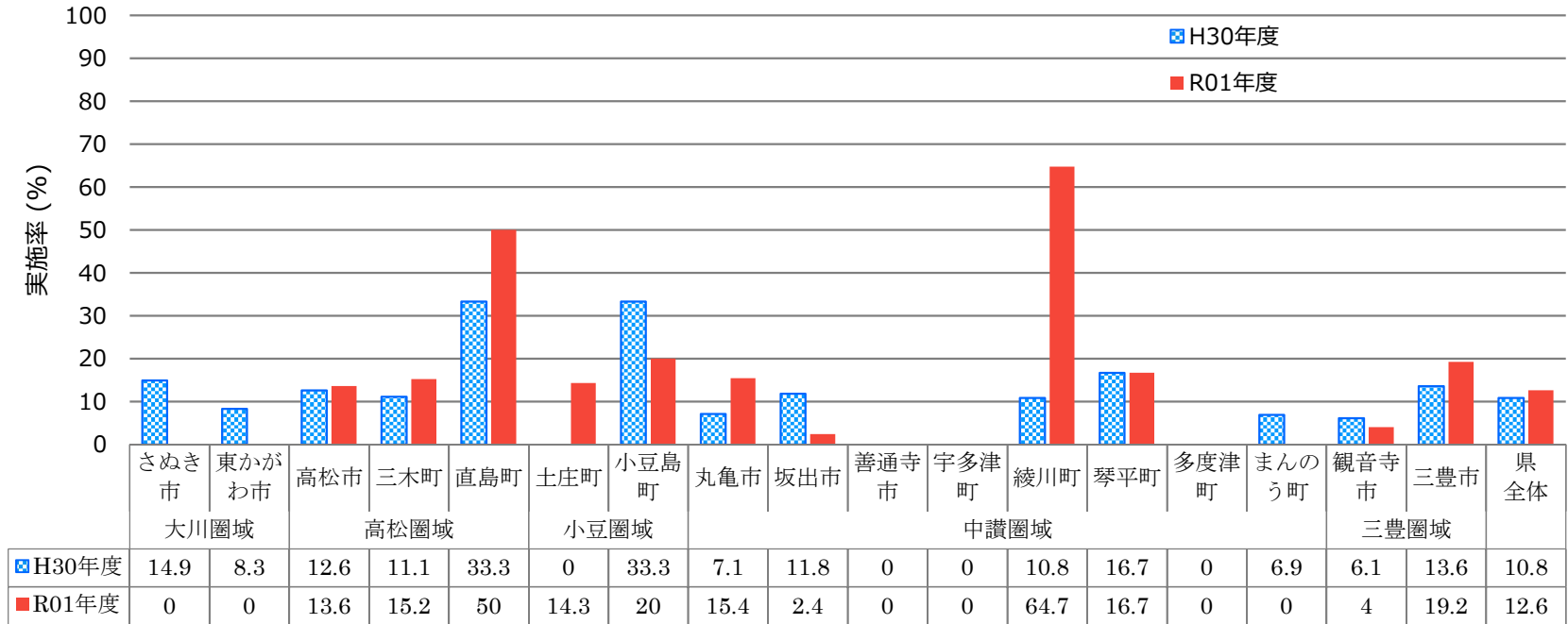
グラフ1：市町別糖尿病性腎症等重症化予防事業の実施状況

① 糖尿病 受診勧奨の事業実施状況



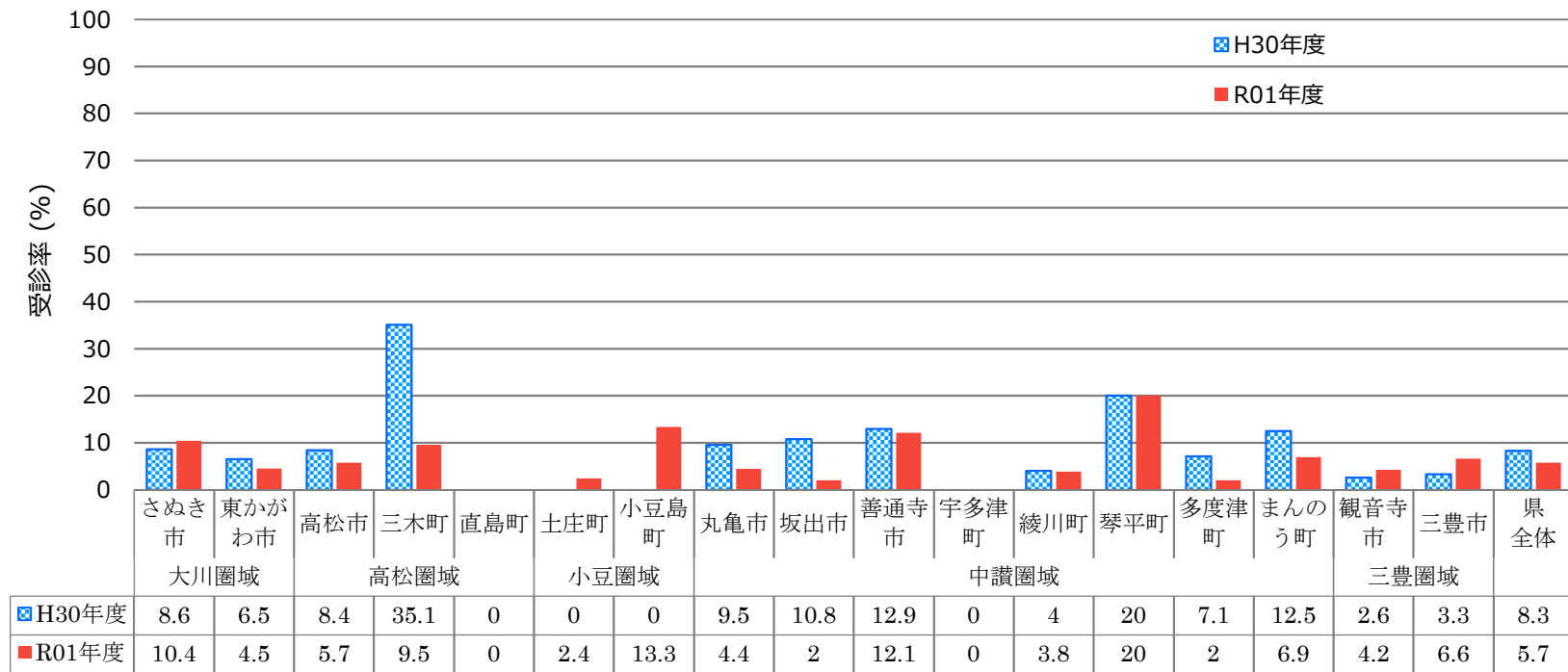
医療機関受診率【糖尿病】

② 糖尿病 保健指導の事業実施状況



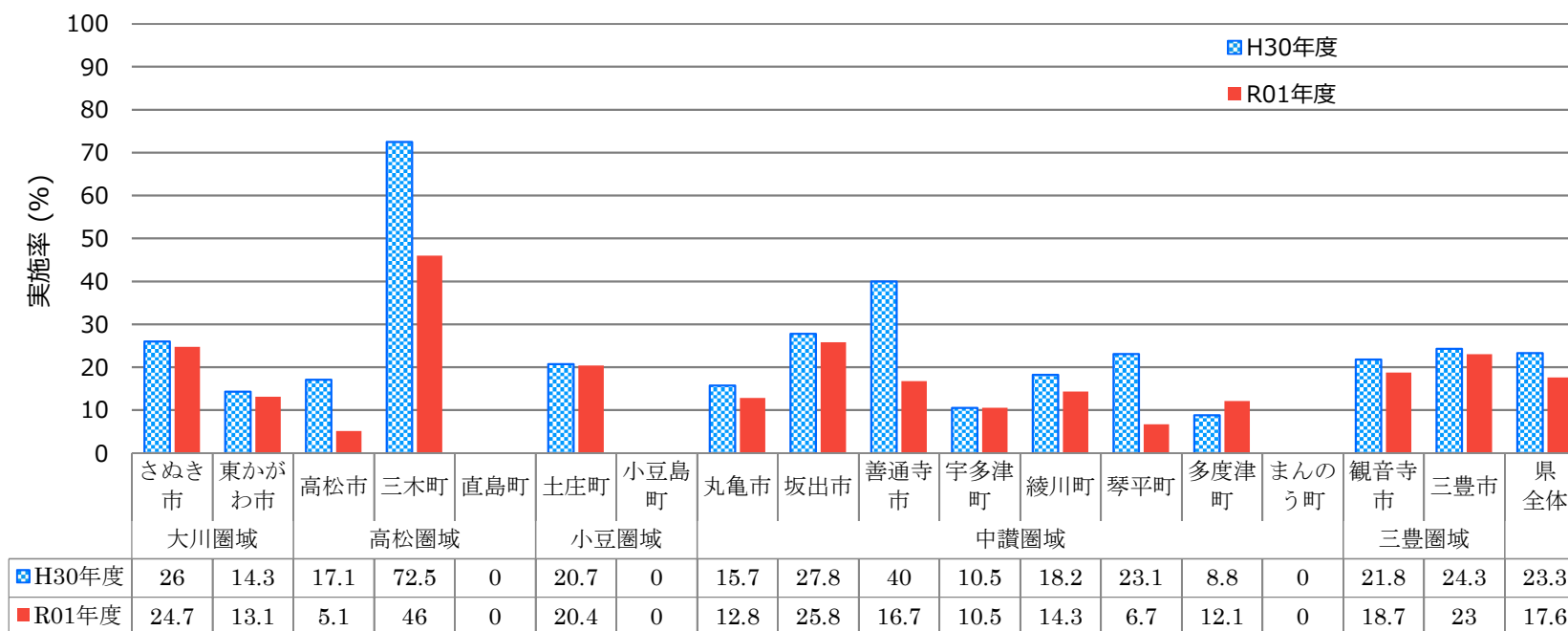
保健指導実施率【糖尿病】

③ 歯周病 受診勧奨の事業実施状況



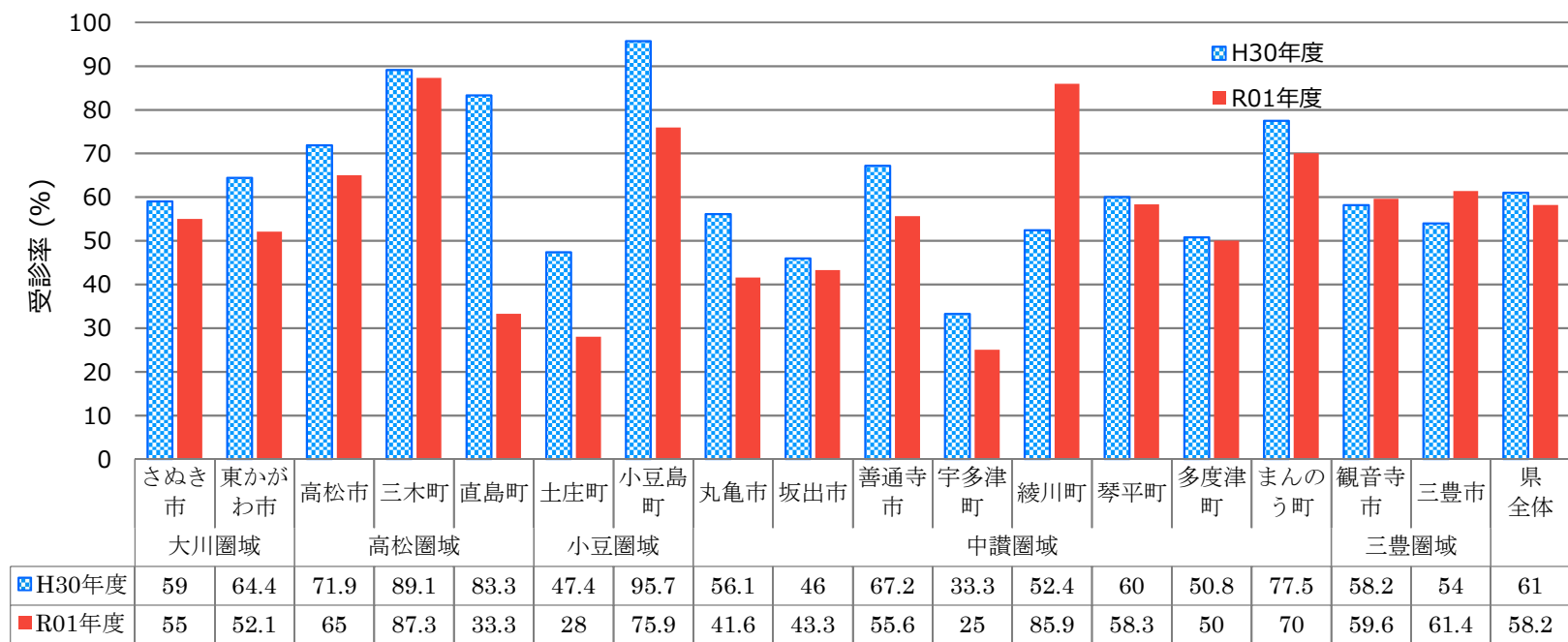
医療機関受診率【歯周病】

④ 歯周病 保健指導の事業実施状況



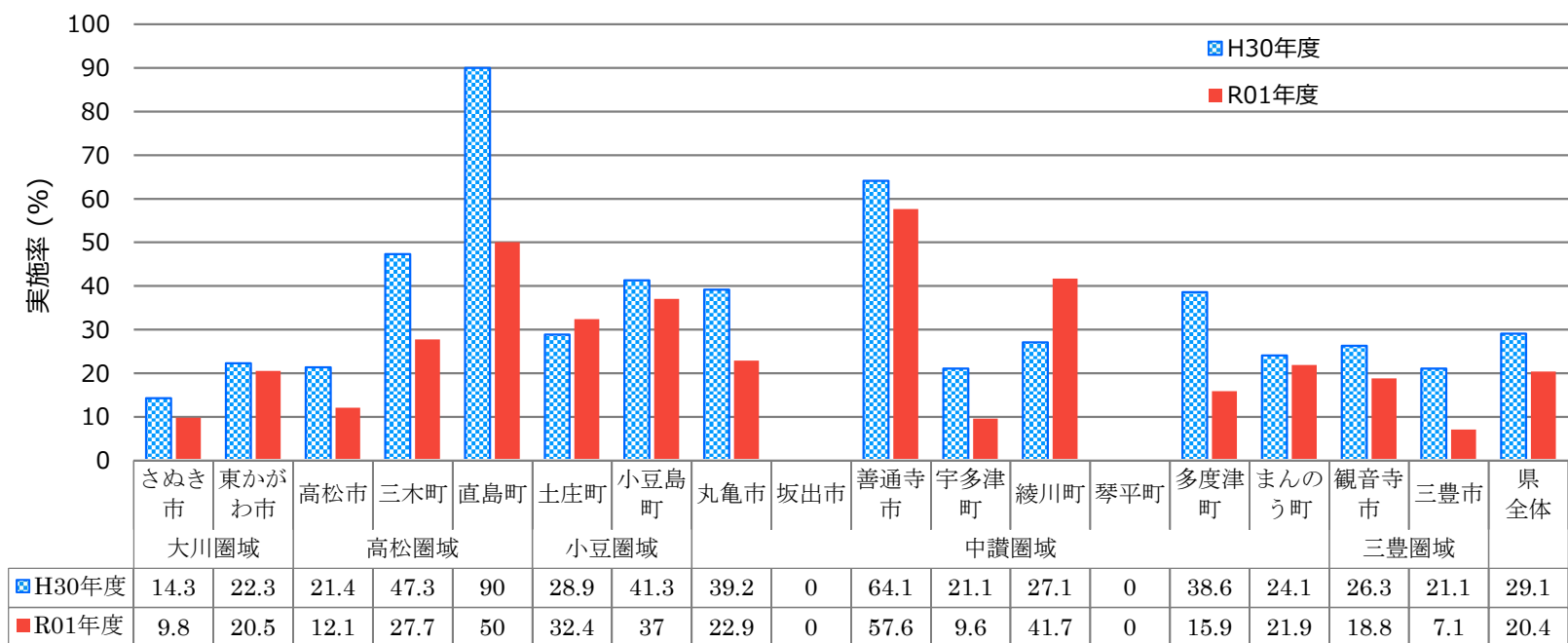
保健指導実施率【歯周病】

⑤ 慢性腎臓病 受診勧奨の事業実施状況



医療機関受診率【慢性腎臓病】

⑥ 慢性腎臓病 保健指導の事業実施状況



保健指導実施率【慢性腎臓病】