

【自転車の安全利用についてのアンケート】

調査期間 R3.10.18 ～ R3.10.31

回答率 81.9% 回答者数 212人

アンケートの趣旨

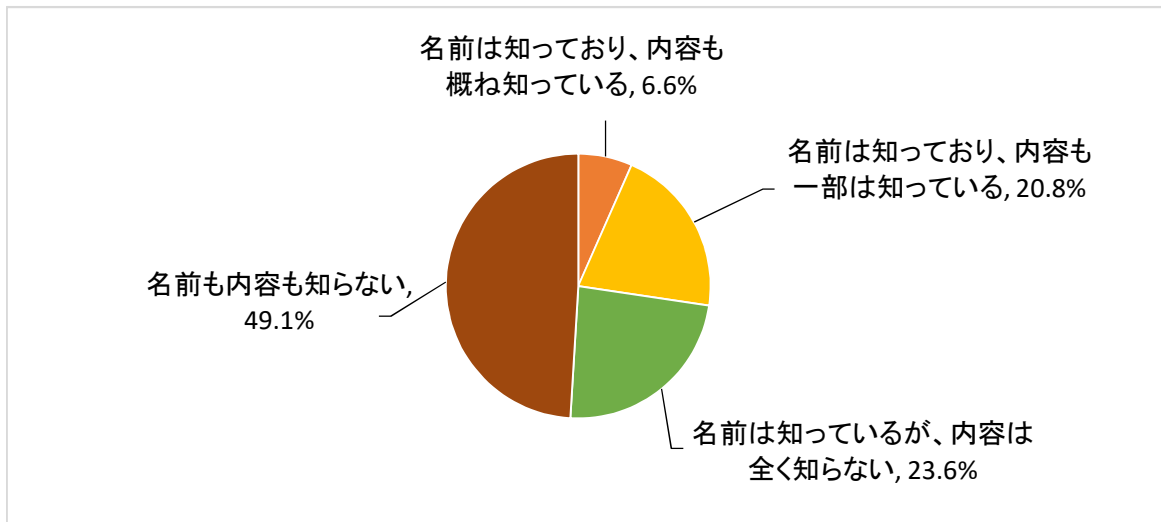
香川県は、他県と比較して平野部が多く、雨が少ないため、通勤や通学、買い物などに多くの方が自転車を利用しています。

その一方で、人口10万人当たりの自転車事故による死者数及び発生件数は、ともに全国ワースト上位の状況が続いており、昨年は、人口当たりの死者数が全国ワースト1位、発生件数が全国ワースト7位という非常に厳しい結果となりました。

このような状況を踏まえ、今回のアンケートでは、自転車事故を防止するため、平成30年4月1日に施行された「香川県自転車の安全利用に関する条例」に定めている事項について、県民の皆さまの現況や考えをお伺いし、今後の自転車の安全利用に係る施策の参考としたいと考えておりますので、ご協力くださいますようよろしくお願いいたします。

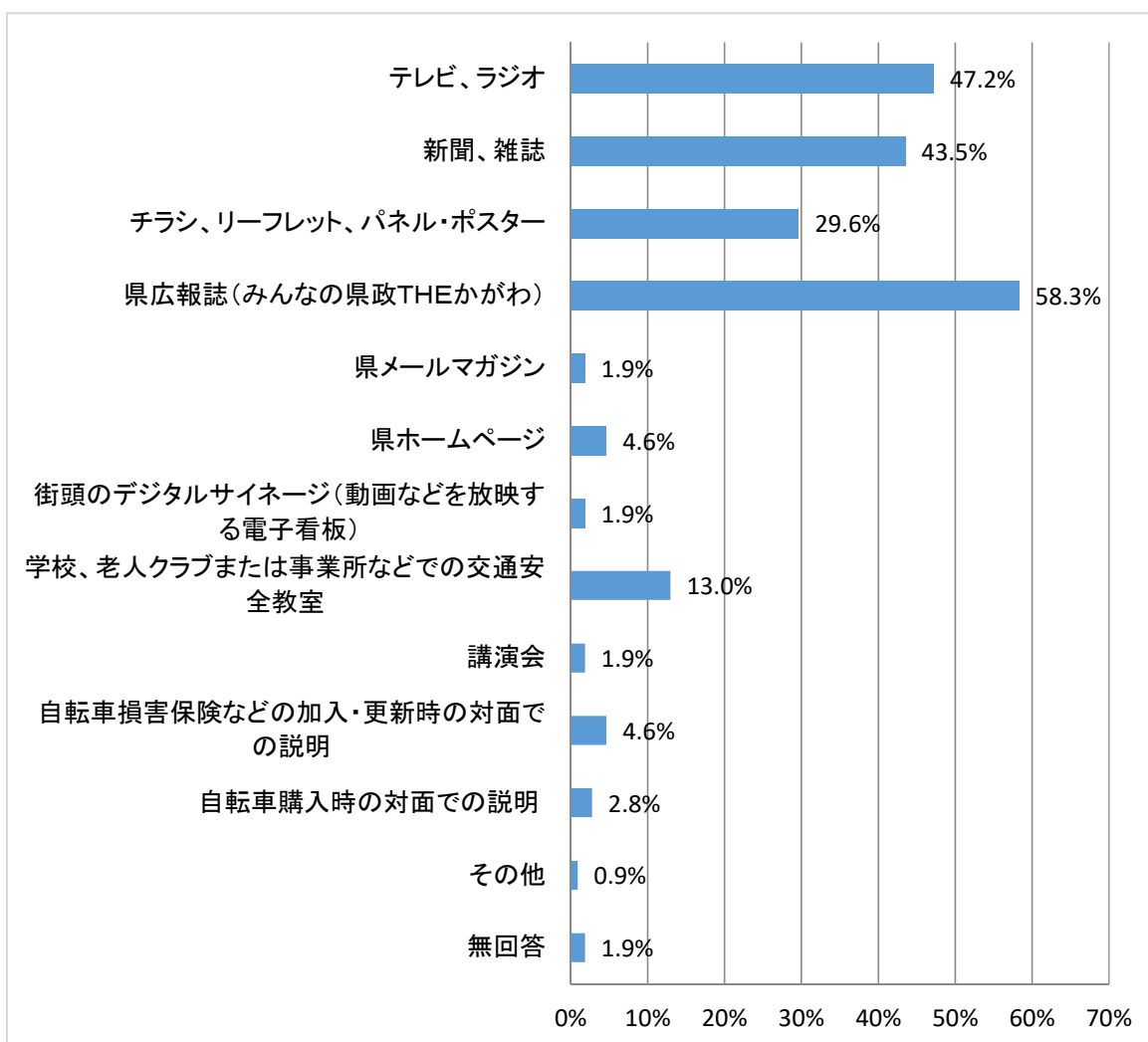
〔問1〕 あなたは、「香川県自転車の安全利用に関する条例」をご存じですか。次の中から1つだけ選んでください。

選択肢	回答者数	構成比
名前は知っており、内容も概ね知っている	14	6.6%
名前は知っており、内容も一部は知っている	44	20.8%
名前は知っているが、内容は全く知らない	50	23.6%
名前も内容も知らない	104	49.1%
計	212	100.0%



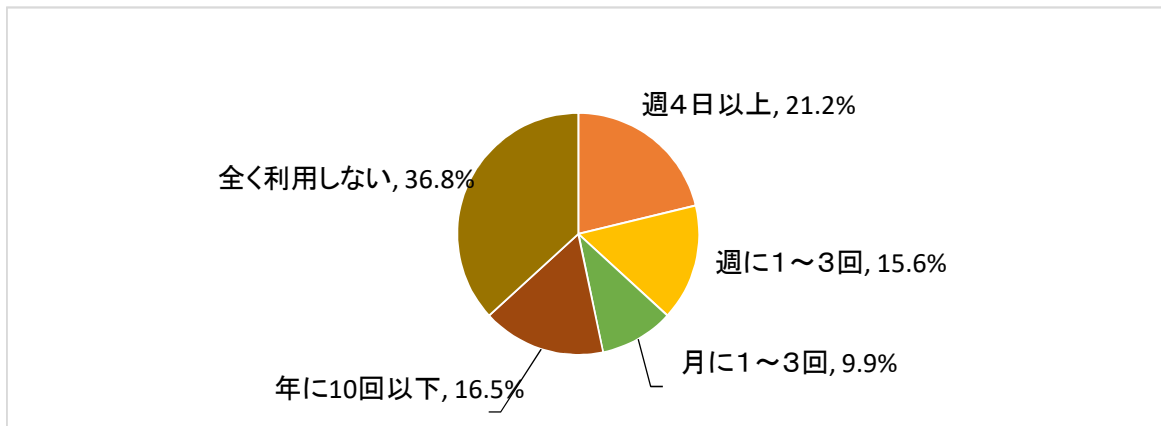
〔問1-1〕 問1で「名前は知っており、内容も概ね知っている」「名前は知っており、内容も一部は知っている」「名前は知っているが、内容は全く知らない」と答えられた方にお伺いします。あなたは、「香川県自転車の安全利用に関する条例」をどこで知りましたか。次の中からあてはまるものをすべて選んで○をつけてください。

選択肢	回答者数	
	回答者数	構成比
テレビ、ラジオ	51	47.2%
新聞、雑誌	47	43.5%
チラシ、リーフレット、パネル・ポスター	32	29.6%
県広報誌(みんなの県政THEかがわ)	63	58.3%
県メールマガジン	2	1.9%
県ホームページ	5	4.6%
街頭のデジタルサイネージ(動画などを放映する電子看板)	2	1.9%
学校、老人クラブまたは事業所などでの交通安全教室	14	13.0%
講演会	2	1.9%
自転車損害保険などの加入・更新時の対面での説明	5	4.6%
自転車購入時の対面での説明	3	2.8%
その他	1	0.9%
無回答	2	1.9%



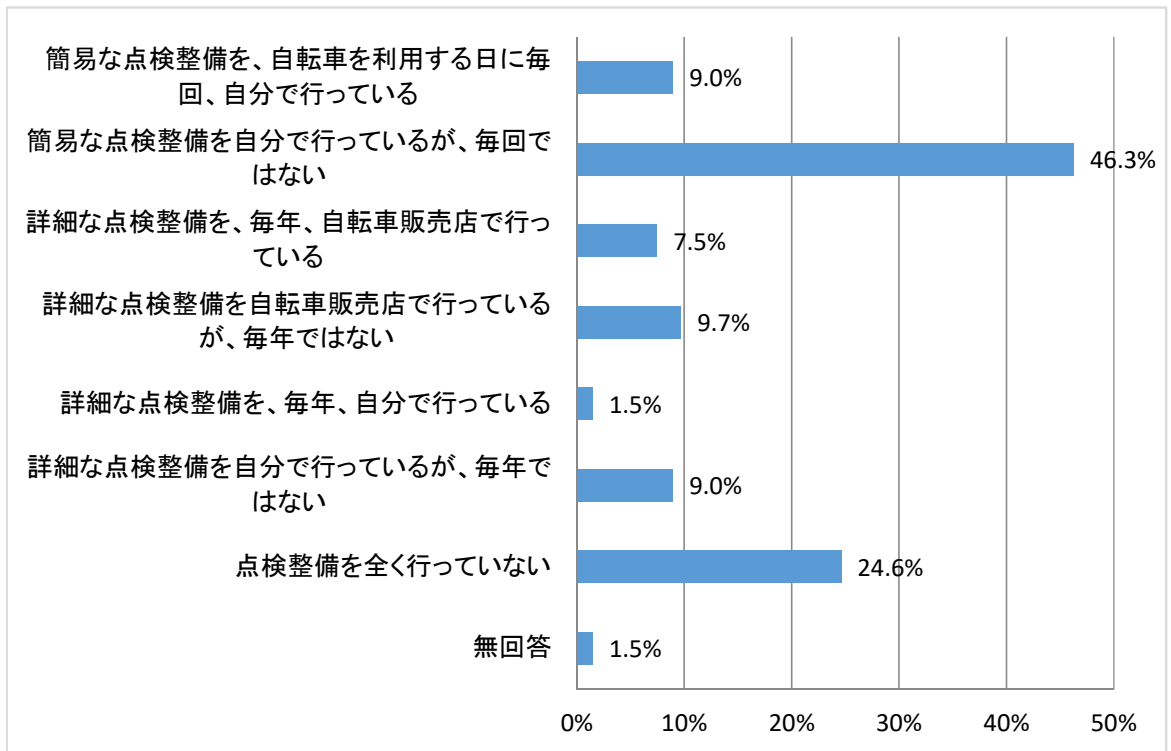
〔問2〕 あなたは、どのくらいの頻度で自転車を利用しますか。次の中から1つだけ選んでください。

選択肢	回答者数	構成比
週4日以上	45	21.2%
週に1～3回	33	15.6%
月に1～3回	21	9.9%
年に10回以下	35	16.5%
全く利用しない	78	36.8%
計	212	100.0%



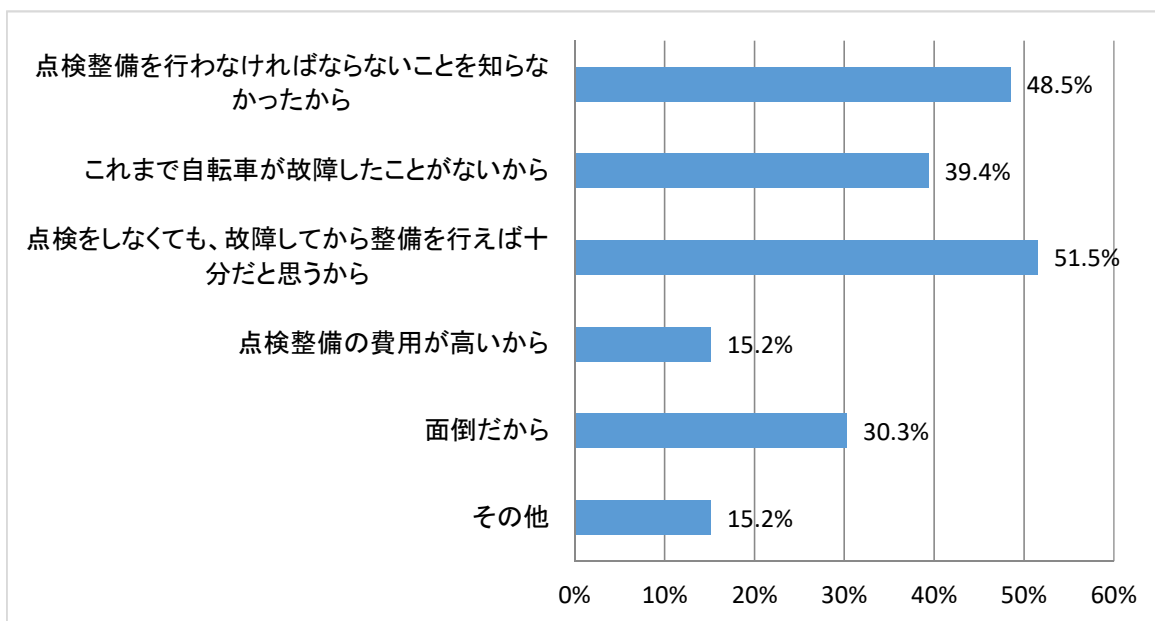
〔問3〕 本県の条例では、自転車の点検整備が利用者などの義務となっています。あなたは、ご自分の利用する自転車のタイヤ、ブレーキ、チェーンなどが安全な状態であるかを点検し、必要に応じて整備を行うようにしていますか。次の中からあてはまるものをすべて選んで○をつけてください。

選択肢	回答者数 134	
	回答者数	構成比
簡易な点検整備を、自転車を利用する日に毎回、自分で行っている	12	9.0%
簡易な点検整備を自分で行っているが、毎回ではない	62	46.3%
詳細な点検整備を、毎年、自転車販売店で行っている	10	7.5%
詳細な点検整備を自転車販売店で行っているが、毎年ではない	13	9.7%
詳細な点検整備を、毎年、自分で行っている	2	1.5%
詳細な点検整備を自分で行っているが、毎年ではない	12	9.0%
点検整備を全く行っていない	33	24.6%
無回答	2	1.5%



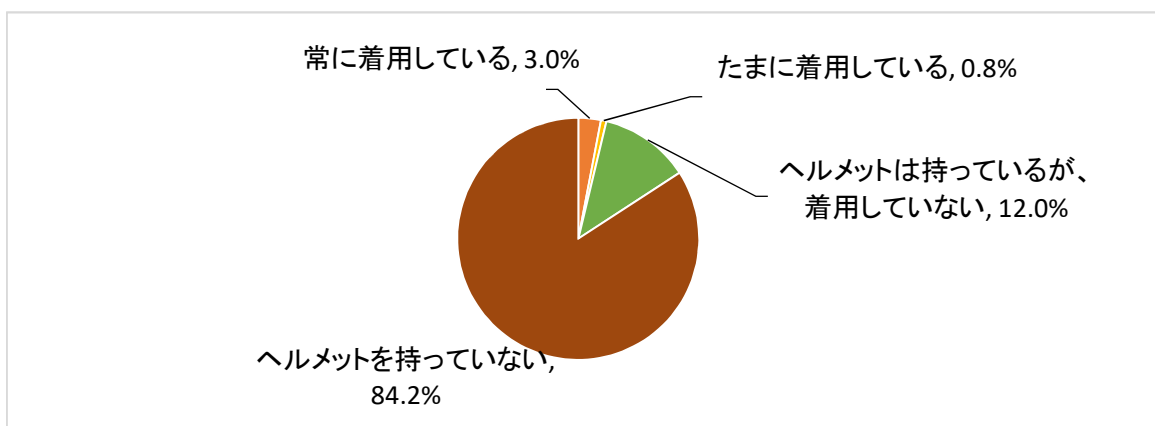
〔問3-1〕 問3で「点検整備を全く行っていない」と答えた方にお伺いします。点検整備を行わない理由は何ですか。次の中から3つまで選んでください。

選択肢	回答者数 33	
	回答者数	構成比
点検整備を行わなければならないことを知らなかったから	16	48.5%
これまで自転車が故障したことがないから	13	39.4%
点検をしなくても、故障してから整備を行えば十分だと思うから	17	51.5%
点検整備の費用が高いから	5	15.2%
面倒だから	10	30.3%
その他	5	15.2%



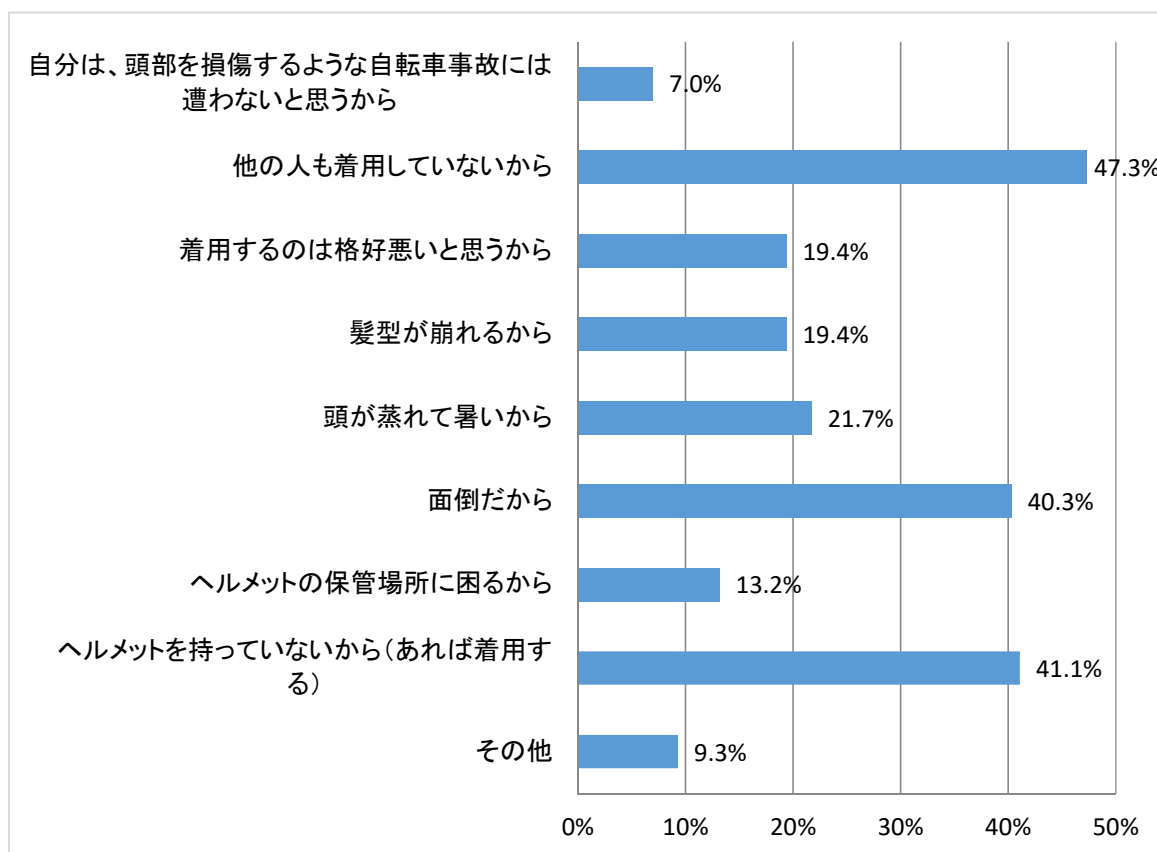
〔問4〕 あなたは、自転車運転中、ヘルメットを着用していますか。次の中から1つだけ選んでください。

選択肢	回答者数	構成比
常に着用している	4	3.0%
たまに着用している	1	0.8%
ヘルメットは持っているが、着用していない	16	12.0%
ヘルメットを持っていない	112	84.2%
計	133	100.0%



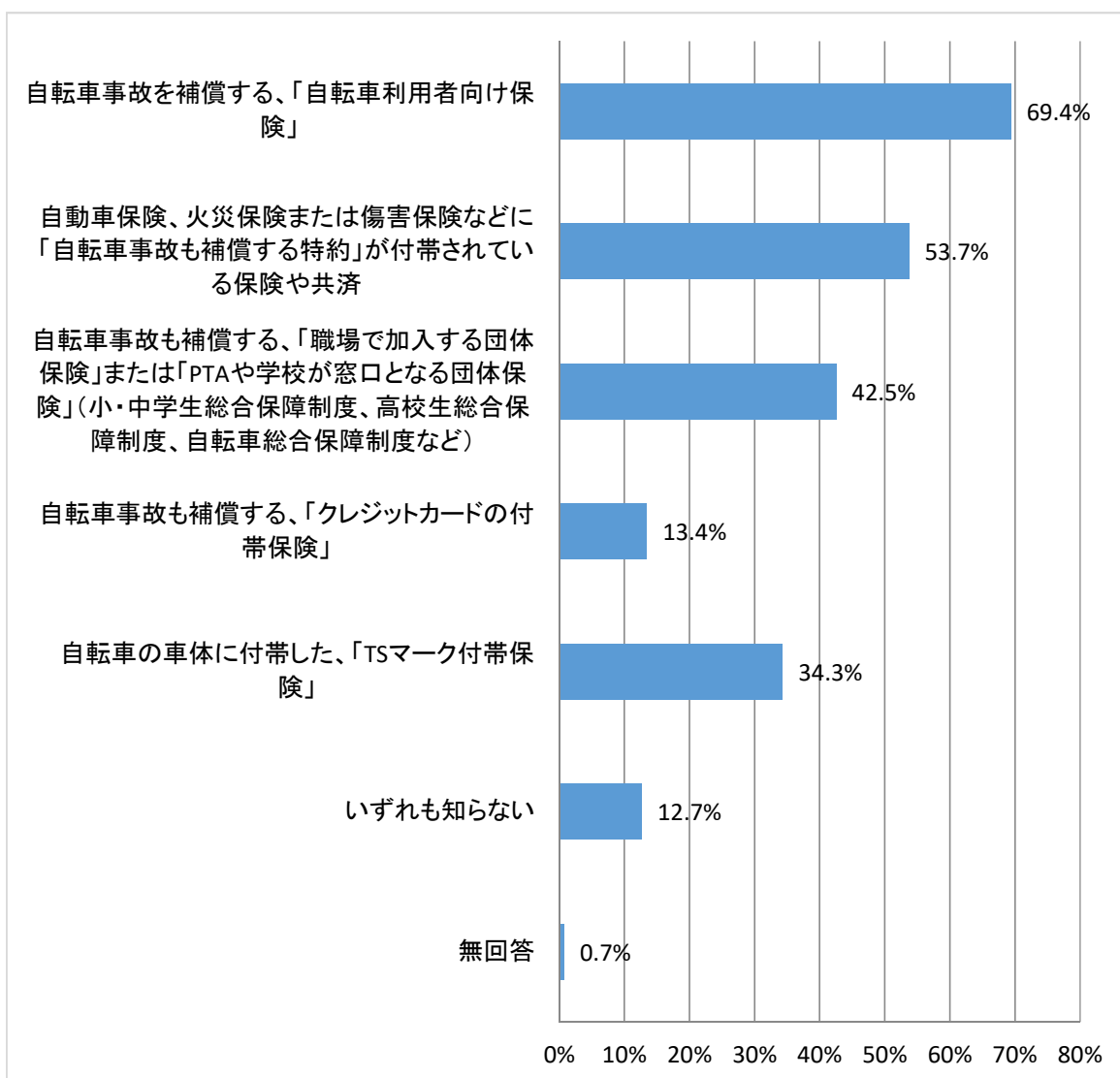
〔問4-1〕 問4で「たまに着用している」「ヘルメットは持っているが、着用していない」「ヘルメットを持っていない」と答えた方にお伺いします。ヘルメットを着用しない理由は何ですか。次の中から3つまで選んでください。

選択肢	回答者数 129	
	回答者数	構成比
自分は、頭部を損傷するような自転車事故には遭わないと思うから	9	7.0%
他の人も着用していないから	61	47.3%
着用するのは格好悪いと思うから	25	19.4%
髪型が崩れるから	25	19.4%
頭が蒸れて暑いから	28	21.7%
面倒だから	52	40.3%
ヘルメットの保管場所に困るから	17	13.2%
ヘルメットを持っていないから(あれば着用する)	53	41.1%
その他	12	9.3%



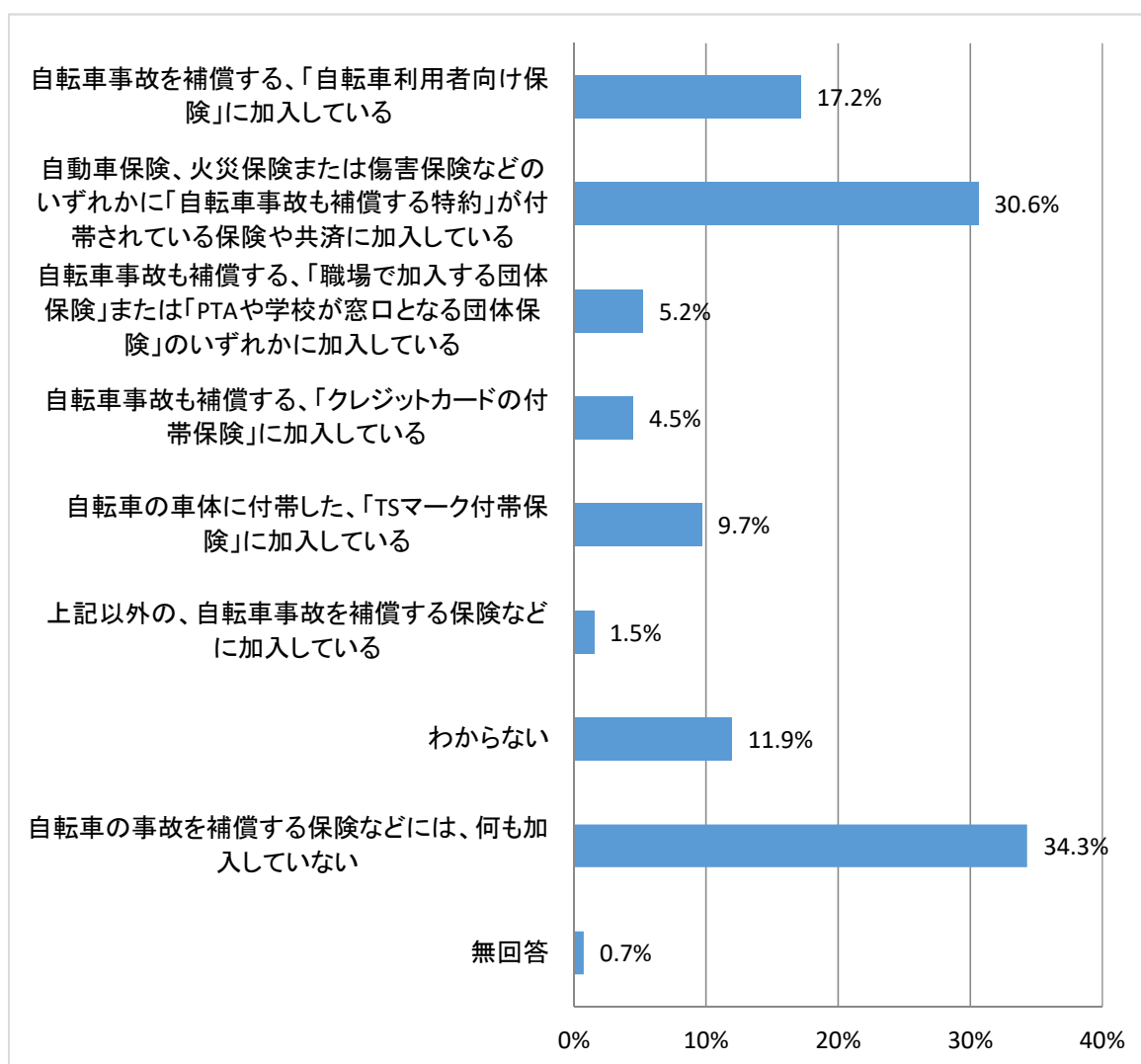
〔問5〕 自転車事故で相手にけがをさせた場合、相手の損害を賠償する保険などにはさまざまな種類があることをご存じですか。次の中から知っているものをすべて選んで○をつけてください。

選択肢	回答者数 134	
	回答者数	構成比
自転車事故を補償する、「自転車利用者向け保険」	93	69.4%
自動車保険、火災保険または傷害保険などに「自転車事故も補償する特約」が付帯されている保険や共済	72	53.7%
自転車事故も補償する、「職場で加入する団体保険」または「PTAや学校が窓口となる団体保険」(小・中学生総合保障制度、高校生総合保障制度、自転車総合保障制度など)	57	42.5%
自転車事故も補償する、「クレジットカードの付帯保険」	18	13.4%
自転車の車体に付帯した、「TSマーク付帯保険」	46	34.3%
いずれも知らない	17	12.7%
無回答	1	0.7%



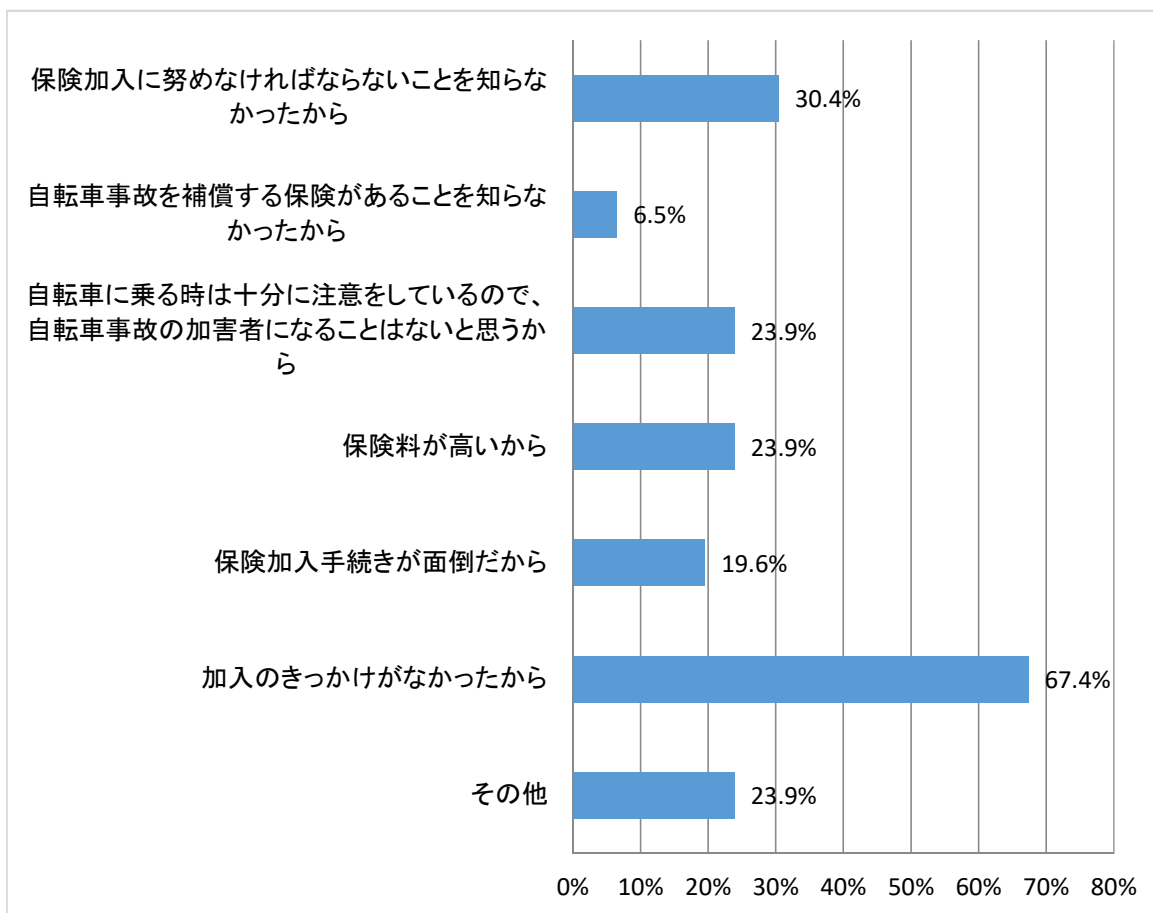
〔問6〕 本県の条例では、自転車事故で相手にけがをさせた場合、相手の損害を賠償する保険などへの加入が努力義務（加入に努めること）となっています。あなたは、そのような保険などに加入していますか。次の中からあてはまるものをすべて選んで○をつけてください。

選択肢	回答者数 134	
	回答者数	構成比
自転車事故を補償する、「自転車利用者向け保険」に加入している	23	17.2%
自動車保険、火災保険または傷害保険などのいずれかに「自転車事故も補償する特約」が付帯されている保険や共済に加入している	41	30.6%
自転車事故も補償する、「職場で加入する団体保険」または「PTAや学校が窓口となる団体保険」のいずれかに加入している	7	5.2%
自転車事故も補償する、「クレジットカードの付帯保険」に加入している	6	4.5%
自転車の車体に付帯した、「TSマーク付帯保険」に加入している	13	9.7%
上記以外の、自転車事故を補償する保険などに加入している	2	1.5%
わからない	16	11.9%
自転車の事故を補償する保険などには、何も加入していない	46	34.3%
無回答	1	0.7%



〔問6-1〕 問6で「自転車の事故を補償する保険などには、何も加入していない」と答えた方にお伺いします。自転車事故を補償する保険に加入していない理由は何ですか。次の中から3つまで選んでください。

選択肢	回答者数	
	回答者数	構成比
保険加入に努めなければならないことを知らなかったから	14	30.4%
自転車事故を補償する保険があることを知らなかったから	3	6.5%
自転車に乗る時は十分に注意をしているので、自転車事故の加害者になることはないと思うから	11	23.9%
保険料が高いから	11	23.9%
保険加入手続きが面倒だから	9	19.6%
加入のきっかけがなかったから	31	67.4%
その他	11	23.9%



※ 表中の構成比は、四捨五入の関係で、合計が100%にならない場合があります。