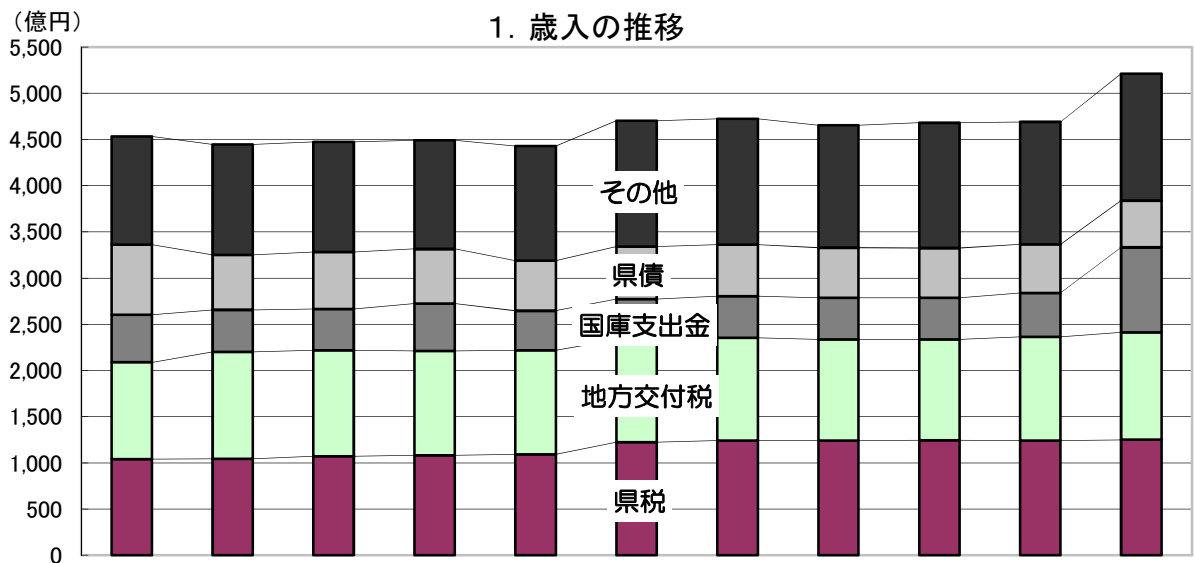


【参考資料】

県の財政状況

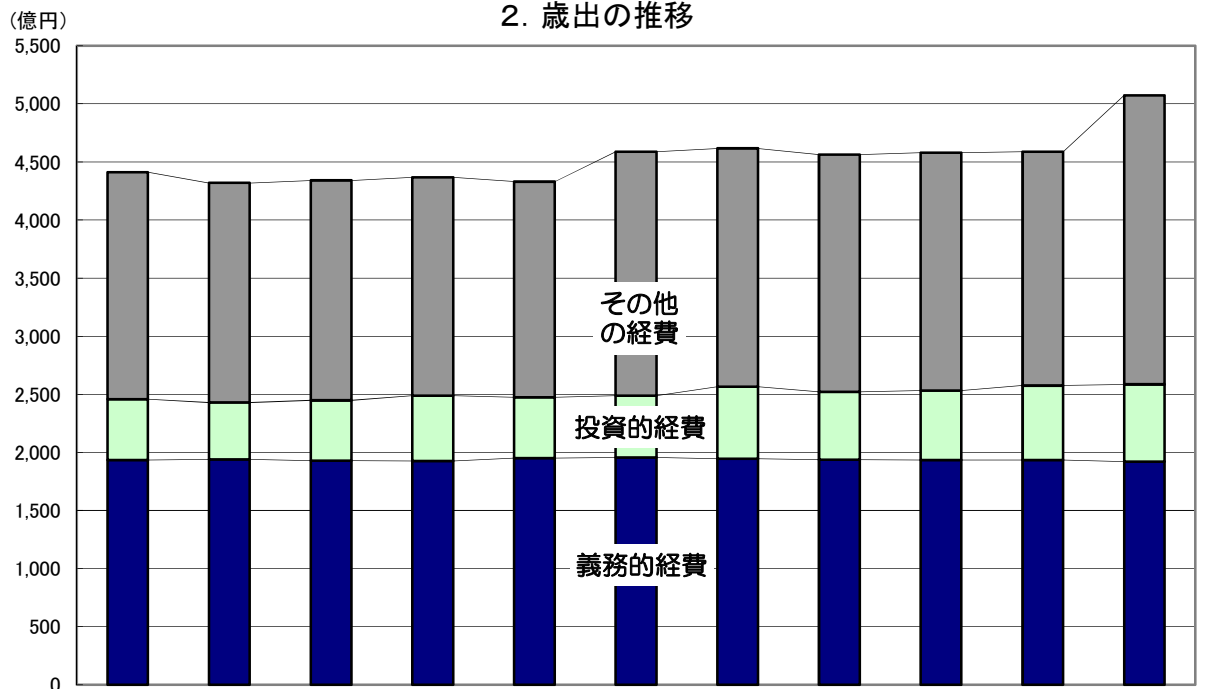
1. 歳入の推移



年度	22	23	24	25	26	27	28	29	30	元	2
歳入決算額	4,532	4,445	4,473	4,489	4,427	4,704	4,724	4,651	4,680	4,691	5,211
県税	1,040	1,042	1,068	1,079	1,089	1,224	1,239	1,239	1,243	1,241	1,248
地方交付税	1,047	1,158	1,149	1,130	1,129	1,110	1,114	1,098	1,093	1,124	1,162
国庫支出金	515	457	450	515	429	437	449	448	448	474	921
県債	760	593	613	590	542	571	561	543	540	526	508
その他	1,170	1,195	1,193	1,175	1,238	1,362	1,361	1,323	1,357	1,326	1,372

※端数整理の関係から数値が一致しないことがあります。

2. 歳出の推移



年度	22	23	24	25	26	27	28	29	30	元	2
歳出決算額	4,412	4,319	4,342	4,369	4,331	4,587	4,617	4,564	4,581	4,588	5,073
義務的経費	1,934	1,940	1,930	1,927	1,950	1,957	1,946	1,937	1,934	1,935	1,921
投資的経費	524	489	517	561	524	533	619	583	598	639	664
その他の経費	1,954	1,890	1,895	1,881	1,857	2,097	2,052	2,044	2,048	2,014	2,488

※端数整理の関係から数値が一致しないことがあります。

※義務的経費・・・人件費、扶助費、公債費の合計

### 3. 実質収支及び単年度収支の推移

(単位:億円)

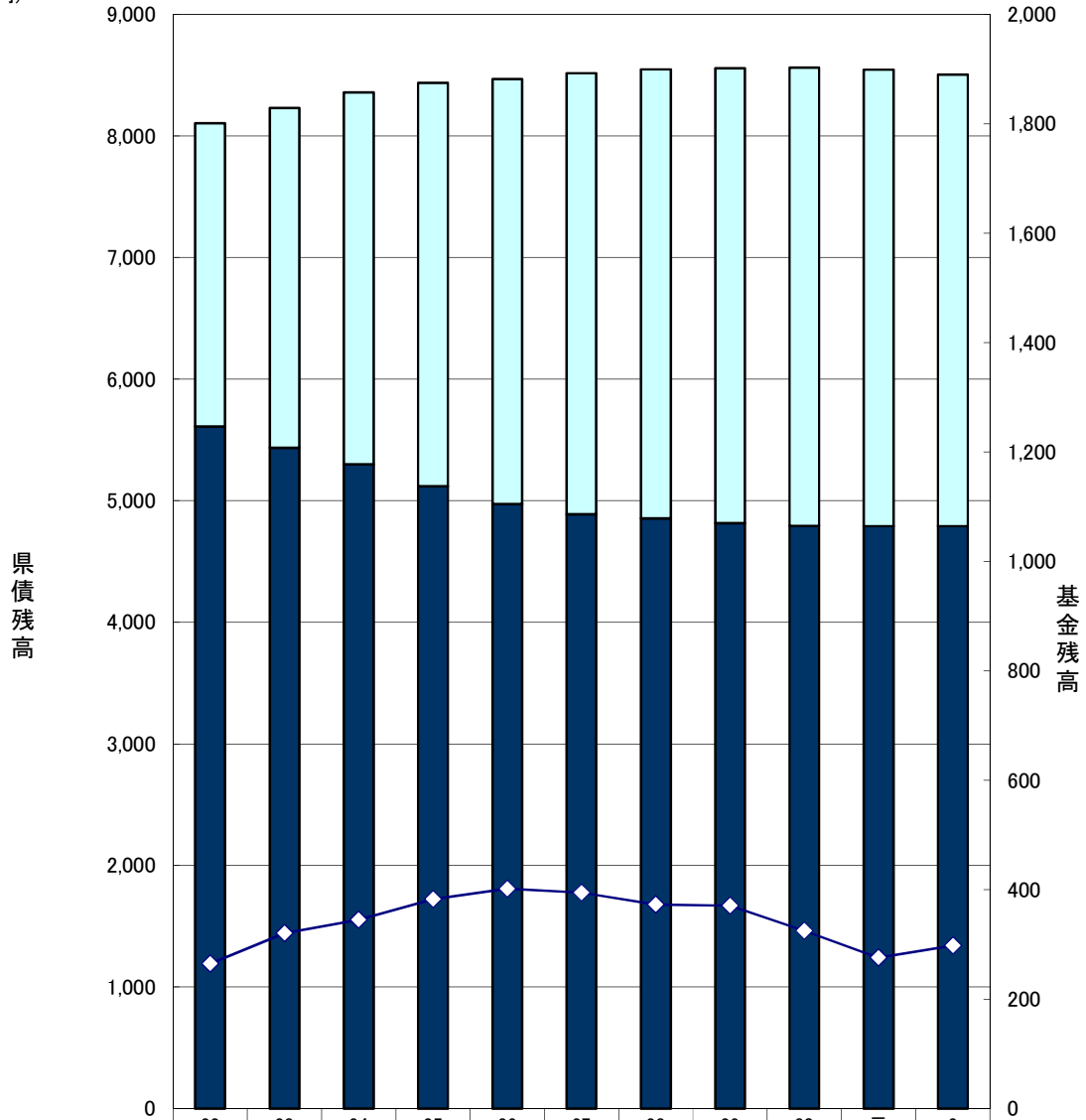
	22	23	24	25	26	27	28	29	30	元	2
実質収支	61	67	71	63	37	74	60	49	42	51	96 (62)
単年度収支	8	6	4	▲ 8	▲ 26	37	▲ 14	▲ 11	▲ 7	9	45 (11)

※令和2年度の括弧内は新型コロナウイルス感染症緊急包括支援交付金の国への翌年度返還分を除いた額

### 4. 県債残高と基金残高の推移

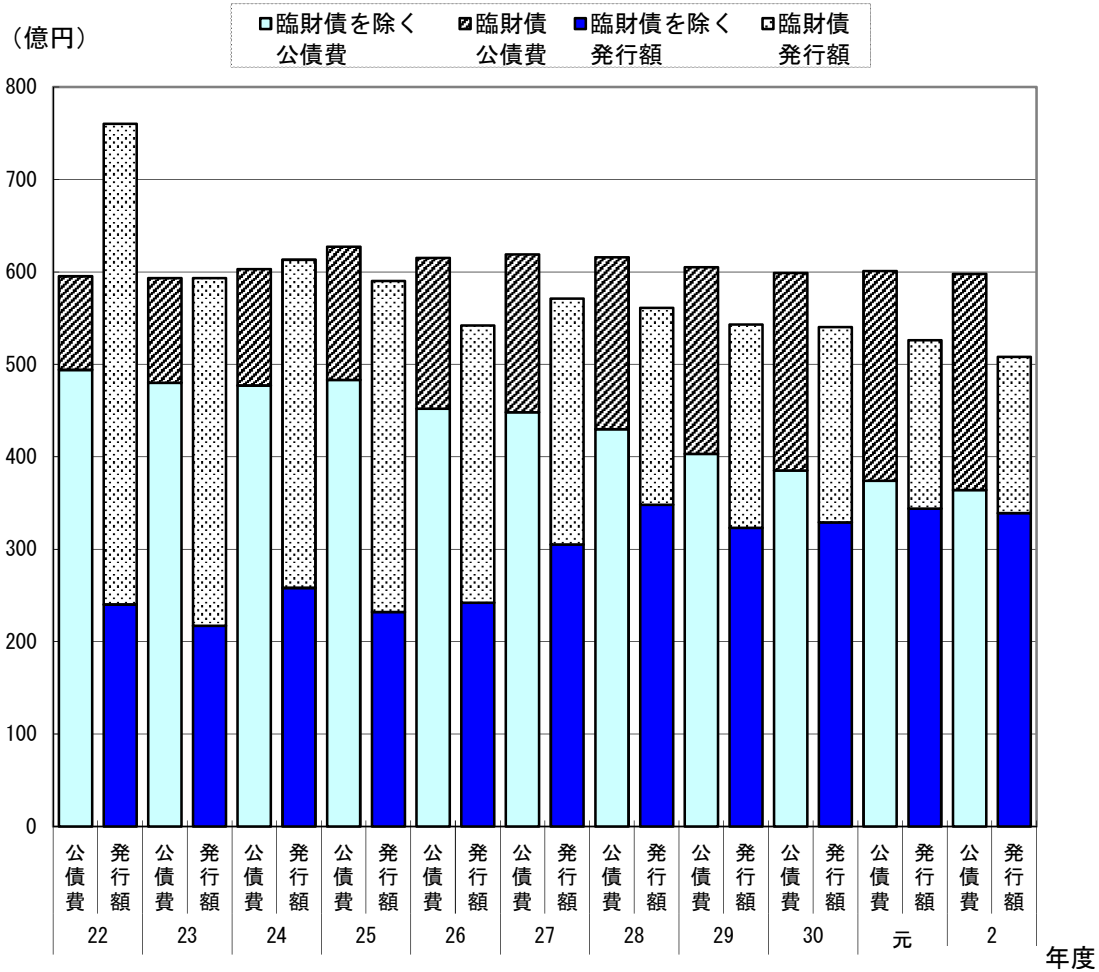
(億円)

(億円)



	22	23	24	25	26	27	28	29	30	元	2
県債残高	8,105	8,228	8,357	8,434	8,467	8,516	8,547	8,557	8,562	8,544	8,502
(対前年度増減)	(305)	(123)	(129)	(77)	(33)	(49)	(31)	(10)	(5)	(▲ 18)	(▲ 42)
うち臨財債	2,494	2,792	3,059	3,314	3,493	3,627	3,692	3,742	3,769	3,752	3,711
うち通常債	5,611	5,436	5,298	5,120	4,974	4,889	4,855	4,815	4,793	4,792	4,791
(対前年度増減)	(▲ 145)	(▲ 175)	(▲ 138)	(▲ 178)	(▲ 146)	(▲ 85)	(▲ 34)	(▲ 40)	(▲ 22)	(▲ 1)	(▲ 1)
財源対策用基金残高	265	321	345	383	402	395	373	371	325	276	298

### 5. 公債費と県債発行額の推移



(単位：億円)

	凡例	22	23	24	25	26	27	28	29	30	元	2
臨財債を除く公債費 A	■	494	480	477	483	452	448	430	403	385	374	364
臨財債公債費	▨	101	113	126	144	163	171	186	202	214	227	234
(公債費総額①)	▧	(594)	(593)	(603)	(627)	(615)	(619)	(616)	(605)	(599)	(601)	(598)
臨財債を除く発行額 B	■	240	217	258	232	242	305	348	323	329	344	339
臨財債発行額	▨	520	376	355	358	300	266	213	220	211	182	169
(発行総額②)	▧	(760)	(593)	(613)	(590)	(542)	(571)	(561)	(543)	(540)	(526)	(508)
A - B		254	263	219	251	210	143	82	80	56	30	25
① - ②	▲	166	0	10	37	73	48	55	62	59	75	90

\* 四捨五入の関係から合計が一致しないことがあります。

6. 引上げ分の地方消費税収が充てられるとされた社会保障4経費  
 その他社会保障施策に要する経費

(歳入)・引上げ分の地方消費税収  
 (社会保障財源化分の市町村交付金を除く) 10,995 百万円

(歳出)・引き上げ分の地方消費税収(県分)(10,995百万円)の用途  
 社会保障4経費その他社会保障施策に要する経費に充当  
 (R2事業費61,366百万円のうち一般財源55,301百万円に充当)

【社会保障4経費その他社会保障施策に要する経費】 【単位：百万円】

事業名	事業費	財源内訳				
		特定財源			一般財源	
		国庫支出金	県債	その他		
少子化 対策	障害者福祉事業	497	186	0	4	307
	児童福祉事業	11,008	1,294	0	213	9,501
	母子福祉事業	1,524	379	0	12	1,133
	教育総務事業	155	59	0	12	84
	小計	13,184	1,918	0	241	11,025
高齢化 対策	介護保険事業	14,713	57	0	258	14,398
	高齢者医療事業	14,785	639	0	395	13,751
	小計	29,498	696	0	653	28,149
医療	医療事業	1,869	703	0	252	914
	国民健康保険事業	8,479	0	0	0	8,479
	病院事業	3,704	0	0	105	3,599
	障害者福祉事業	3,702	799	0	0	2,903
	生活保護扶助事業	930	698	0	0	232
	小計	18,684	2,200	0	357	16,127
合計	<b>61,366</b>	4,814	0	1,251	<b>55,301</b>	

(参考)  
 引上げ分の  
 地方消費税

10,995

## 7. 県民1人当たりの決算額

単位: 億円

単位: 千円

		決 算 額			※県民1人当たり額	
		22 年 度 A	2 年 度 B	増減額 B-A	22 年 度	2 年 度
決 算 状 況	歳 入 決 算 額	4,532	5,211	679	449	545
	県 税	1,040	1,248	208	103	130
	使 用 料 及 び 手 数 料	44	60	16	4	6
	繰 入 金	103	81	▲ 22	10	9
	地 方 交 付 税	1,047	1,162	115	104	122
	国 庫 支 出 金	515	921	406	51	96
	県 債	760	508	▲ 252	75	53
	そ の 他	1,023	1,231	208	102	129
	歳 出 決 算 額	4,412	5,073	661	437	530
	人 件 費	1,251	1,228	▲ 23	124	128
	公 債 費	594	598	4	59	63
	物 件 費	199	199	0	20	21
投 資 的 経 費	524	664	140	52	69	
補 助 費 等	1,025	1,658	633	102	173	
そ の 他	819	726	▲ 93	80	76	
年 度 末 残 高 状 況	臨 財 債 を 除 く 県 債 残 高 ( 総 県 債 残 高 )	5,611 (8,105)	4,791 (8,502)	▲ 820 (397)	556 (803)	501 (889)
	財 源 対 策 用 基 金 残 高	265	298	33	26	31

※県民1人当たり額は、決算額を当該年度の3月31日現在の香川県の人口で除した数字です。(【H22】1,009,794【R2】956,331)

## 8. 新型コロナウイルス感染症対策に要する経費

<b>I 歳入総額</b>	<b>428 億 38 百万円</b>
(1) 国庫支出金	418 億 42 百万円
・新型コロナウイルス感染症対応地方創生臨時交付金	124 億 51 百万円
・新型コロナウイルス感染症緊急包括支援交付金	247 億 79 百万円
・その他補助交付金	46 億 12 百万円
(2) その他収入	7 億 58 百万円
(3) 一般財源	2 億 38 百万円
<b>II 歳出総額</b>	<b>394 億 12 百万円</b>
(1) 感染拡大防止対策と医療提供体制の整備	244 億 19 百万円
○入院医療機関病床確保事業	103 億 44 百万円
新型コロナウイルス感染症患者の入院病床確保等に必要な経費を補助するもの	
○医療機関・薬局等感染拡大防止対策事業	35 億 10 百万円
医療機関・薬局等における感染拡大防止対策等に要する経費を補助するもの	
○新型コロナウイルス感染症対応従事者慰労金	34 億 45 百万円
患者と接する医療従事者等への慰労金を支給するもの	
○福祉サービス事業所等感染症対策強化事業	16 億 77 百万円
介護・障害福祉サービス事業所等での、感染症対策に要する経費の支援等	
(2) 雇用の維持・事業の継続	71 億 26 百万円
○香川県持続化応援給付金	52 億 69 百万円
国の持続化給付金を受給した事業者に対し、持続継続を応援する給付金を支給するもの	
(3) 県民の生活支援	30 億 73 百万円
○生活福祉資金貸付事業	28 億 38 百万円
新型コロナウイルス感染症の影響による休業等から、収入が減少し一時的な資金が必要な方への緊急貸付けの原資を、事業を実施する香川県社会福祉協議会に追加補助するもの	
(4) 学校の再開・学びの保障	1 億 58 百万円
○市町立小中学校人的体制緊急整備事業	46 百万円
感染症対策を講じながら子供たちの学びを保障するために必要な人的体制の整備を行うもの	

- (5) 地域経済の回復・活性化 38 億 56 百万円  
 ○前向きに頑張る事業者を応援する総合補助事業 28 億 22 百万円  
 創意工夫を凝らして挑戦する県内事業者を支援するもの
- (6) 感染症に強い社会・経済構造の構築 7 億 80 百万円  
 ○G I G Aスクール構想加速化事業 3 億 32 百万円  
 県立の高校、中学校、特別支援学校における ICT 環境の整備を行うもの  
など

**新型コロナウイルス感染症緊急包括支援交付金**  
**令和 3 年度の国への返還分 ( I - II )** **34 億 26 百万円**

**【項目別事業費内訳】**

単位: 百万円

項目	事業費	充当財源内訳		
		特定財源		一般財源
		国庫支出金	その他	
1 感染拡大防止対策と医療提供体制の整備	24,419	24,279	40	100
2 雇用の維持・事業の継続	7,126	6,300	718	108
3 県民の生活支援	3,073	3,073	0	0
4 学校の再開・学びの保障	158	137	0	21
5 地域経済の回復・活性化	3,856	3,847	0	9
6 感染症に強い社会・経済構造の構築	780	780	0	0
決算見込額	39,412	38,416	758	238

※新型コロナウイルス感染症緊急包括支援交付金の令和 3 年度の国への返還金 34 億 26 百万円を除く

※令和元年度決算額 2 億 55 百万円

(生活福祉資金貸付制度における緊急小口資金等の特例貸付 2 億 32 百万円など)