

### 3. 女性の社会進出について

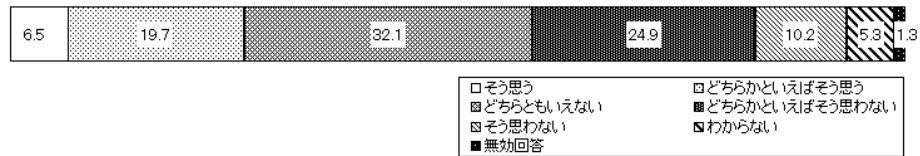
#### (1) 社会における女性の能力の活用について

**問7** あなたは、社会において、女性の能力は十分活用されていると思いますか。

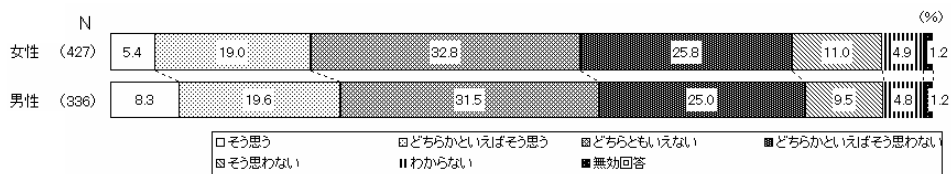
【〇は1つ】

社会において、女性の能力は十分活用されていると思うかについて、否定意見（「そう思わない」と「どちらかといえばそう思わない」を合わせた割合）35.1%が肯定意見（「そう思う」と「どちらかといえばそう思う」を合わせた割合）26.2%を上回った。

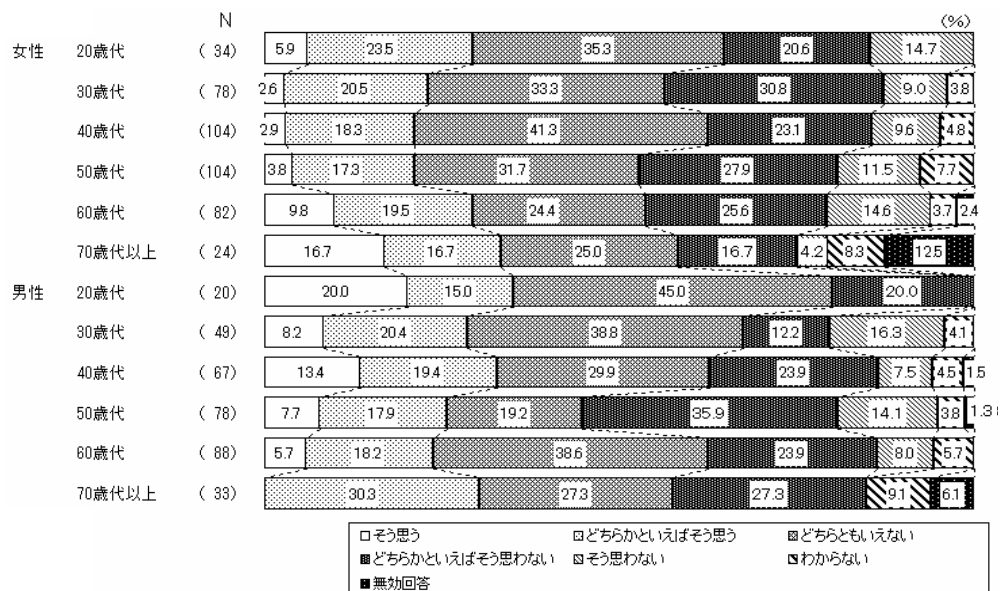
N = 795



性別にみると、否定意見は男性 34.5%に対し、女性は 36.8%と 2.3 ポイント高くなっている。



性別／年齢別にみると、女性では 70 歳代以上を除くすべての年齢で否定意見が肯定意見より多くなったが、男性では 20 歳代～40 歳代で肯定意見が否定意見よりも多くなった。



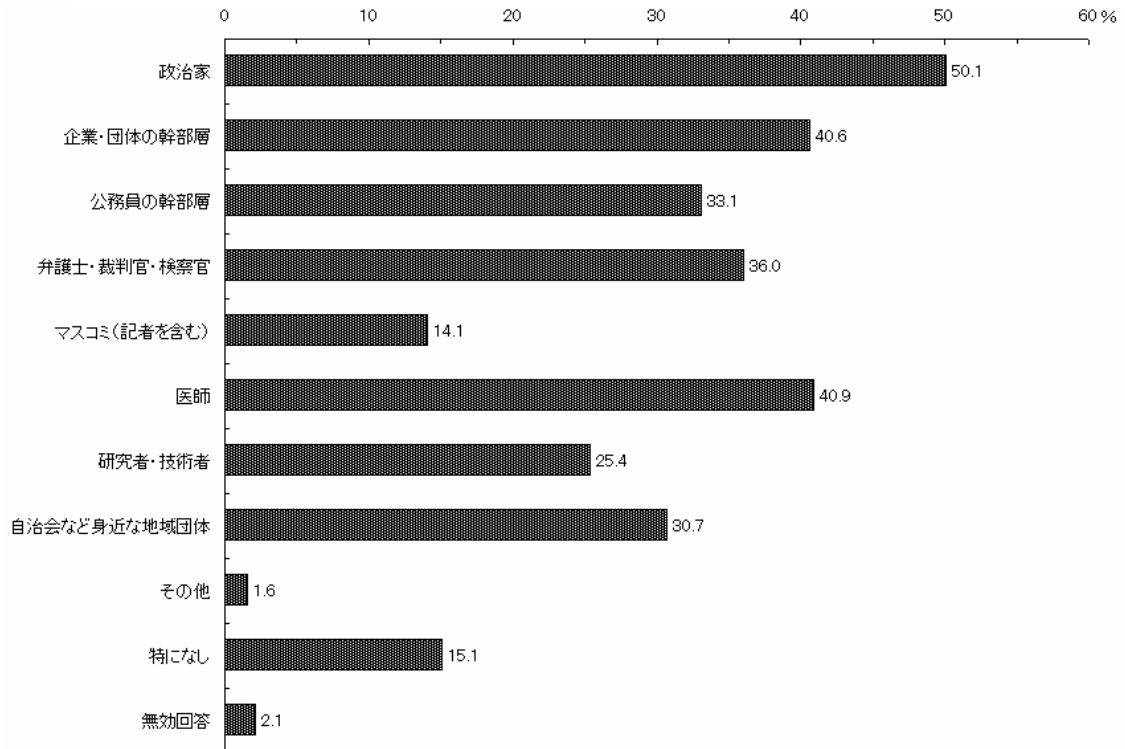
(2) 女性の参画が必要と思われる分野

**問8** あなたは、今後、女性の参画が必要と思われる分野は、どのような分野だと思いますか。

【〇はいくつでも】

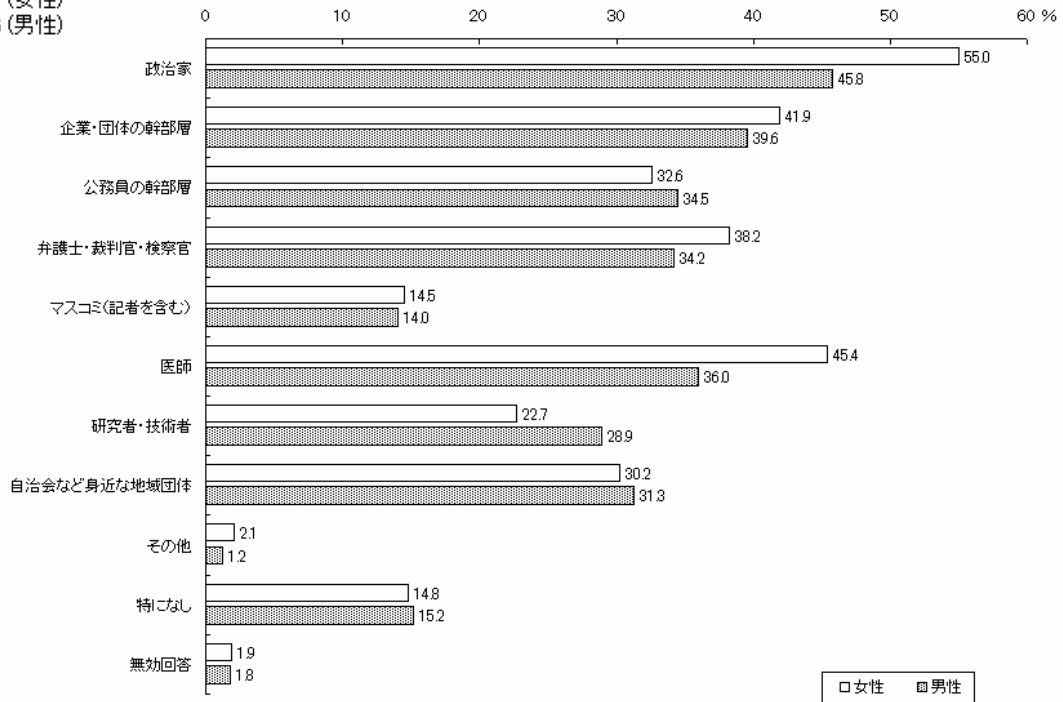
今後、女性の参画が必要と思われる分野について、「政治家」と回答した者が最も多く、50.1%となっている。次いで「医師」(40.9%)と「企業・団体の幹部層」(40.6%)がほぼ同じ比率で続いている。

N = 795

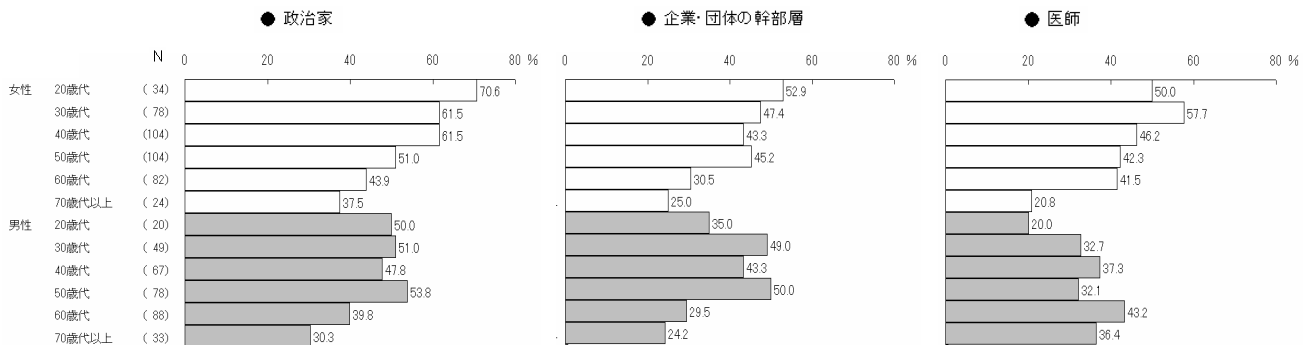


性別にみると、「医師」で9.4ポイント、「政治家」で9.2ポイント、女性の方が男性より高く、「研究者・技術者」で6.2ポイント男性の方が女性より高くなった。

N = 427 (女性)  
336 (男性)



性別／年齢別にみると、「政治家」という回答は、男女とも年齢が低いほど高くなる傾向が見られる。「企業・団体の幹部層」という回答は、女性は年齢が低いほど高い傾向が見られ、男性では30歳代～50歳代で高くなった。「医師」という回答は、女性では年齢が低いほど高く、男性では年齢が高いほど高くなる傾向が見られた。

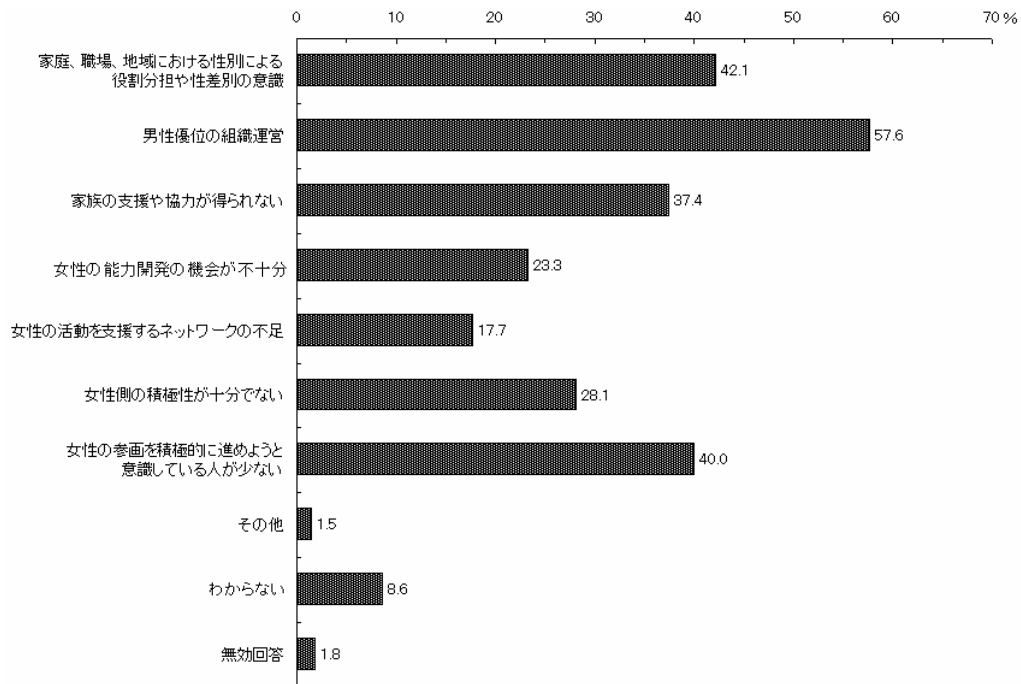


(3) 政策の企画や方針決定の過程に女性の参画が少ない理由

**問9** あなたは、政治や行政において、政策の企画や方針決定の過程に女性の参画が少ない理由は何だと思いますか。【〇はいくつでも】

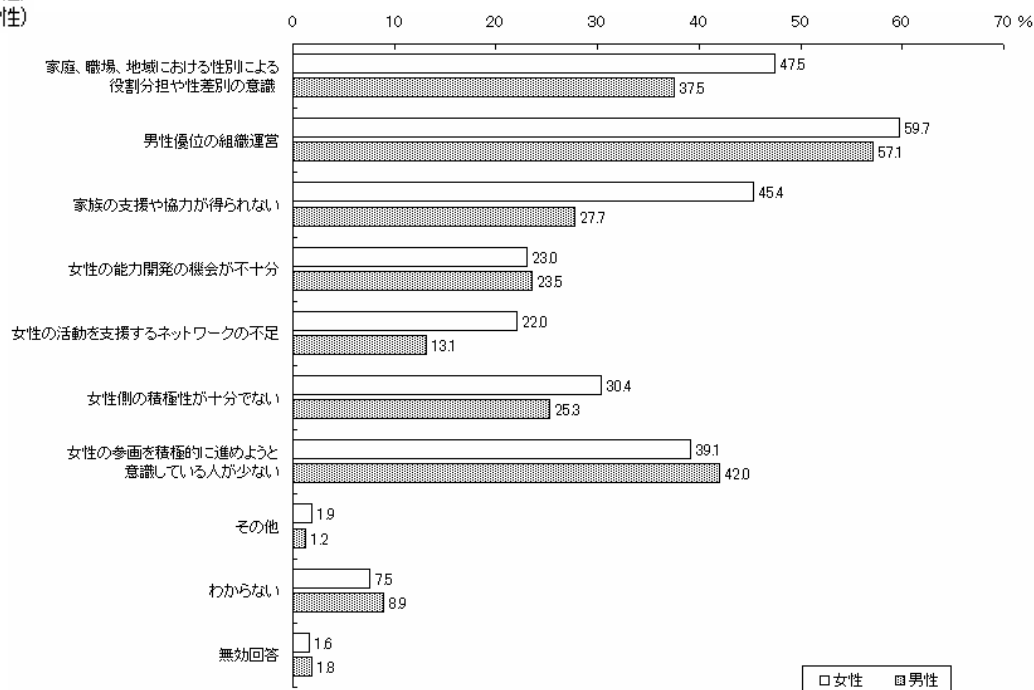
政策の企画や方針決定の過程に女性の参画が少ない理由について、「男性優位の組織運営」(57.6%)が最も高く、次いで「家庭、職場、地域における性別による役割分担や性差別の意識」(42.1%)、「女性の参画を積極的に進めよう意識している人が少ない」(40.0%)となっている。

N = 795



性別にみると、「家族の支援や協力が得られない」で 17.7 ポイント、「家庭、職場、地域における性別による役割分担や性差別の意識」で 10.0 ポイント、男性よりも女性が高くなった。

N = 427 (女性)  
336 (男性)



性別／年齢別にみると、「家庭、職場、地域における性別による役割分担や性差別の意識」という回答は、全体的に年齢が低いほど高い傾向がみられる。「男性優位の組織運営」という回答は、20 歳代男女と 40 歳代女性、「女性の参画を積極的に進めようと意識している人が少ない」という回答は、50 歳代、60 歳代女性と 70 歳代以上男性で高くなった。

