

Ⅲ 調査の集計結果

1. 家庭生活などについて

(1) 家庭生活と家族観（男女の役割）

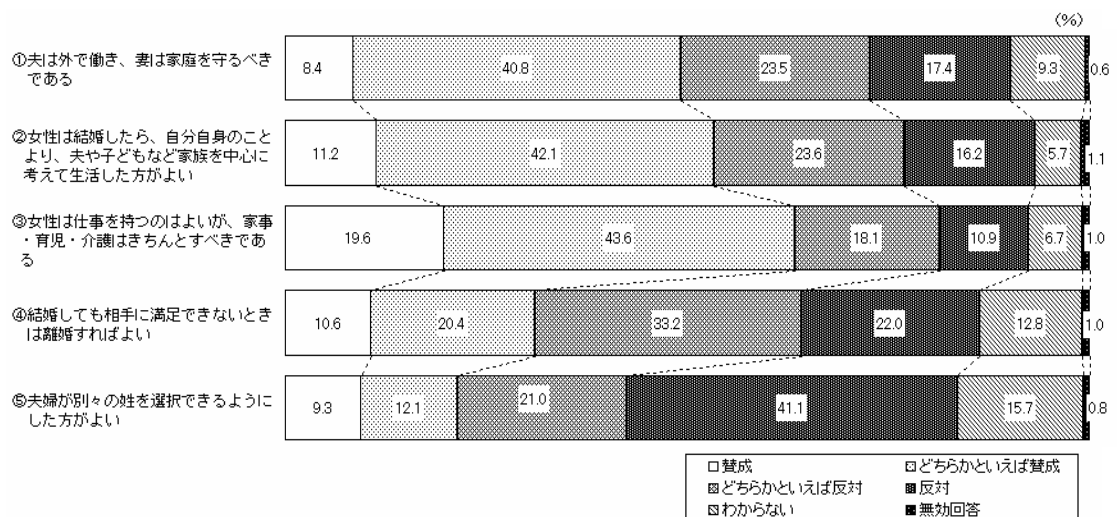
問1 家庭生活と家族観（男女の役割）について、あなたはどのようにお考えですか。

【〇はそれぞれ1つつつ】

家庭生活と家族観で、賛成意見（「賛成」と「どちらかといえば賛成」を合わせた割合）が多かったのは、「女性は仕事を持つのはよいが、家事・育児・介護はきちんとすべきである」（63.2%）、「女性は結婚したら、自分自身のことより、夫や子どもなど家族を中心に考えて生活した方がよい」（53.3%）、「夫は外で働き、妻は家庭を守るべきである」（49.2%）となっている。

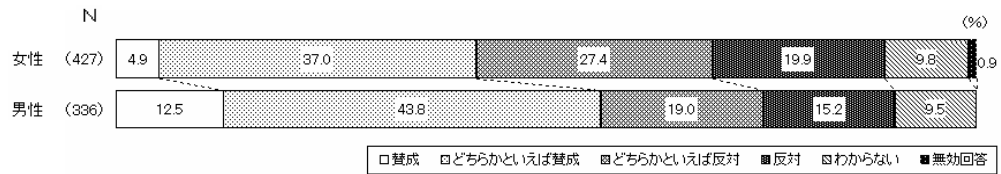
一方、反対意見（「反対」と「どちらかといえば反対」を合わせた割合）が多かったのは、「夫婦が別々の姓を選択できるようにした方がよい」（62.1%）、「結婚しても相手に満足できないときは離婚すればよい」（55.2%）となっている。

N = 795

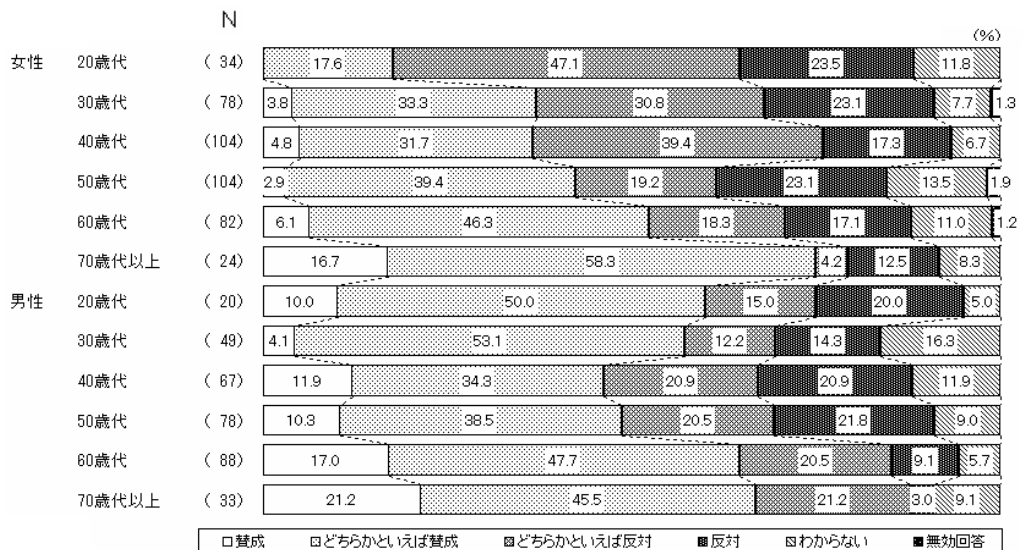


①夫は外で働き、妻は家庭を守るべきである

性別にみると、賛成意見は男性（56.3%）が女性（41.9%）より14.4ポイント高く、反対意見は女性（47.3%）が男性（34.2%）より13.1ポイント高い。

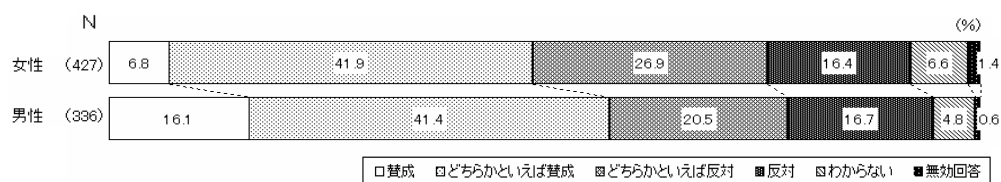


性別／年齢別にみると、女性は年齢が高いほど賛成意見が多くなる傾向が見られ、男性は20歳代、30歳代、60歳代、70歳代以上で賛成意見が半数を超えている。一方、反対意見は40歳代以下の女性で半数を超えており、特に20歳代では70.6%が反対意見となった。

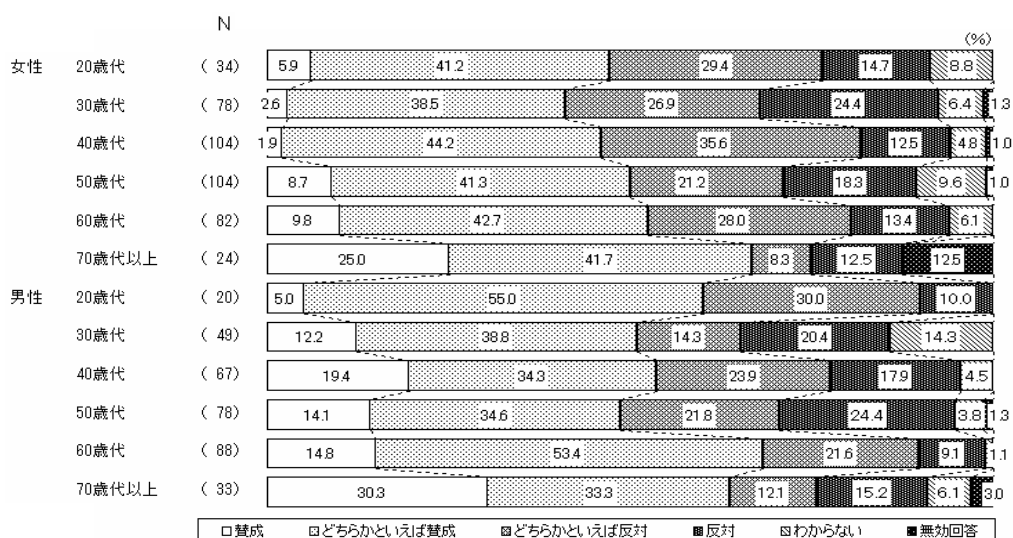


②女性は結婚したら、自分自身のことより、夫や子どもなど家族を中心に考えて生活した方がよい

性別にみると、賛成意見は男性（57.5%）が女性（48.7%）より 8.8 ポイント高く、反対意見は女性（43.3%）が男性（27.2%）より 16.1 ポイント高い。

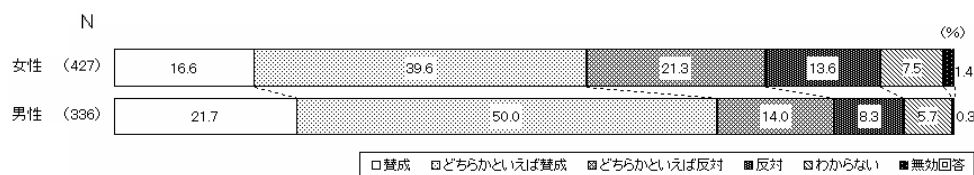


性別／年齢別にみると、男女とも高い年齢と 20 歳代で賛成意見が多くなった。

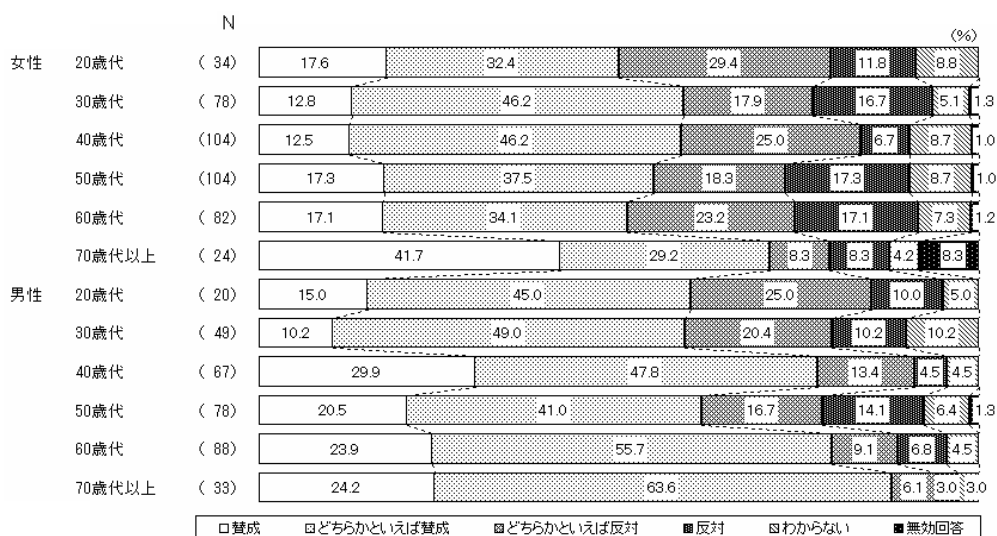


③女性は仕事を持つのはよいが、家事・育児・介護はきちんとすべきである

性別にみると、賛成意見は男性（71.7%）が女性（56.2%）より15.5ポイント高く、反対意見は女性（34.9%）が男性（22.3%）より12.6ポイント高い。

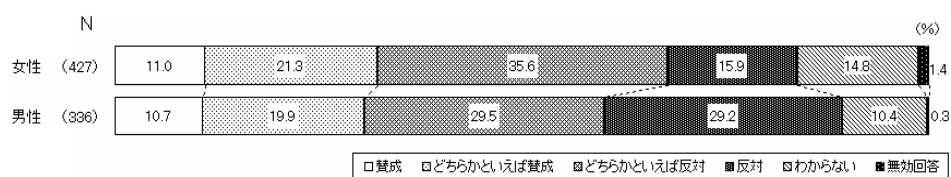


性別／年齢別にみると、男女とも全ての年代で賛成意見が半数を超えているが、特に40歳代、60歳代、70歳代以上男性で賛成意見が多く見られる。

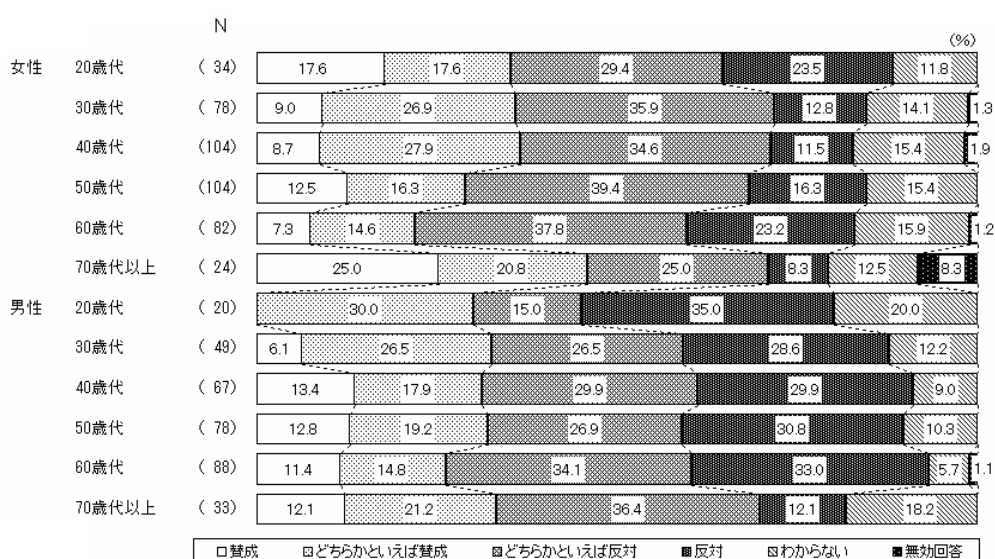


④結婚しても相手に満足できないときは離婚すればよい

性別にみると、賛成意見は女性（32.3%）が男性（30.6%）より1.7ポイント高く、反対意見は男性（58.7%）が女性（51.5%）より7.2ポイント高い。

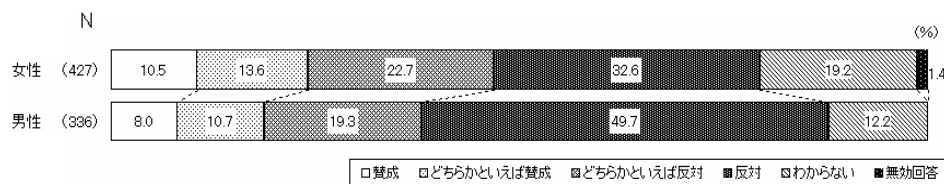


性別／年齢別にみると、女性は70歳代以上で賛成意見が多く、男性は年齢による傾向はあまりみられない。

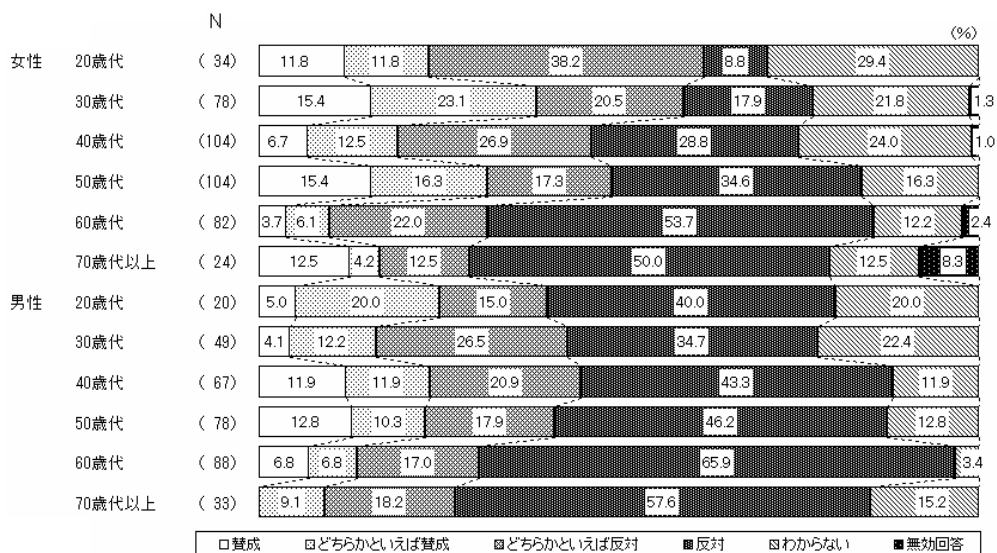


⑤夫婦が別々の姓を選択できるようにした方がよい

性別にみると、賛成意見は女性（24.1%）が男性（18.7%）より5.4ポイント高く、反対意見は男性（69.0%）が女性（55.3%）より13.7ポイント高い。



性別／年齢別にみると、30歳代女性で賛成意見と反対意見がほぼ同じであったほかは、反対意見より賛成意見が多くなっている。



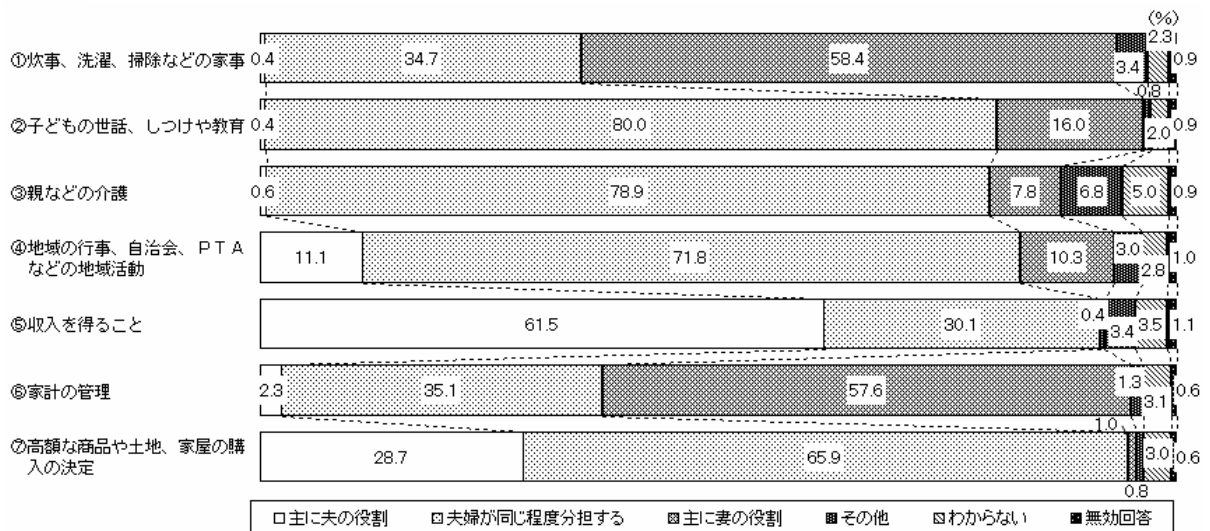
(2) 家庭での夫と妻の役割分担の希望

問2 家庭での夫と妻の役割分担について、あなたの希望に最も近いものはどれですか。

【〇はそれぞれ1つずつ】

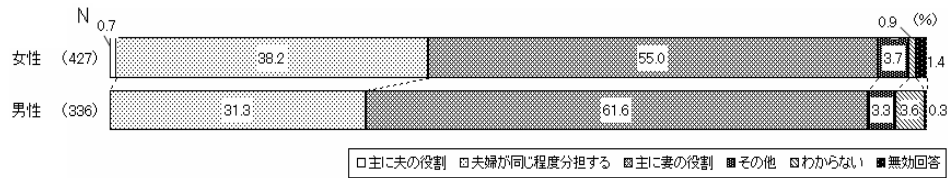
家庭での夫と妻の役割分担の希望について、主に妻の役割としては「炊事、洗濯、掃除などの家事」(58.4%)、「家計の管理」(57.6%)が多く、主に夫の役割としては「収入を得ること」(61.5%)が多い。夫婦で同じ程度分担するものとしては、「子どもの世話、しつけや教育」(80.0%)、「親などの介護(78.9%)」、「地域の行事、自治会、PTAなどの地域活動」(71.8%)となっている。

N = 795

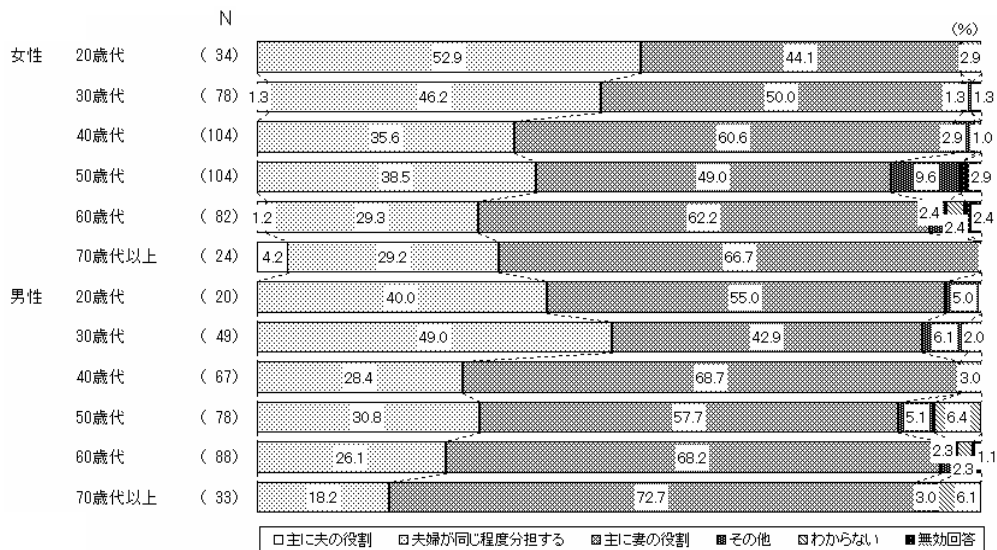


①炊事、洗濯、掃除などの家事

性別にみると、男女とも「主に妻の役割」と回答した者が多く、男性（61.6%）が女性（55.0%）より6.6ポイント高い。また、「夫婦が同じ程度分担する」と回答した女性（38.2%）は、男性（31.3%）より6.9ポイント高い。

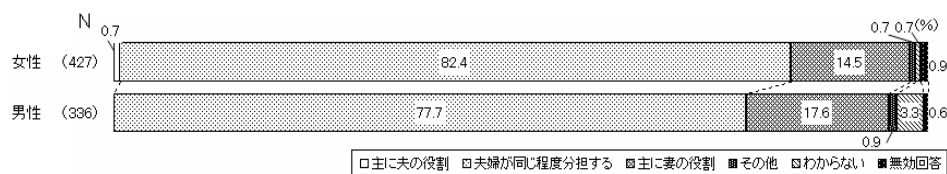


性別／年齢別にみると、「主に妻の役割」の意見は年齢が高いほど高くなる傾向がある。また、「夫婦が同じ程度分担する」の意見は男女とも20歳代、30歳代で高くなっている。

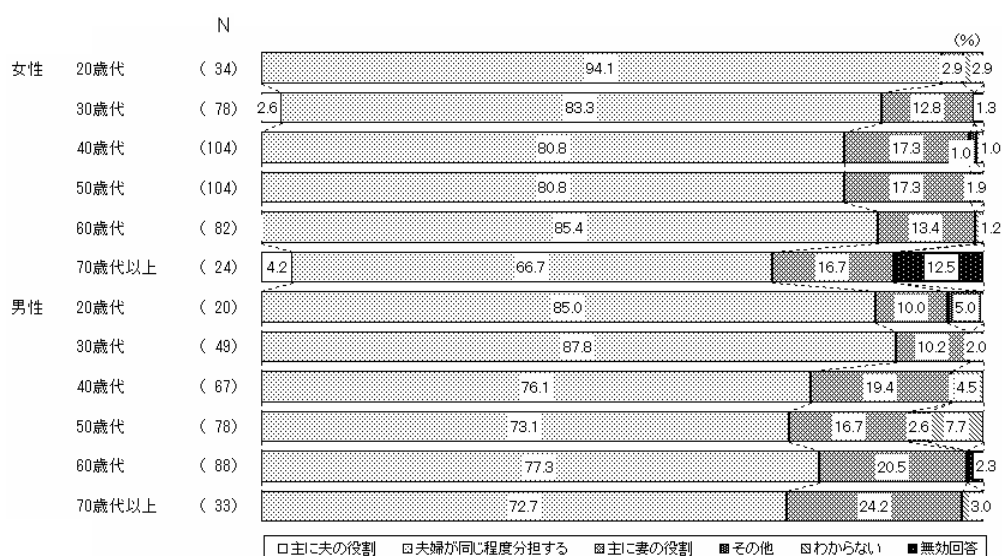


②子どもの世話、しつけや教育

性別にみると、男女とも「夫婦が同じ程度分担する」と回答した者が最も多く、女性（82.4%）が男性（77.7%）より4.7ポイント高い。また、「主に妻の役割」と回答した男性（17.6%）は、女性（14.5%）より3.1ポイント高い。

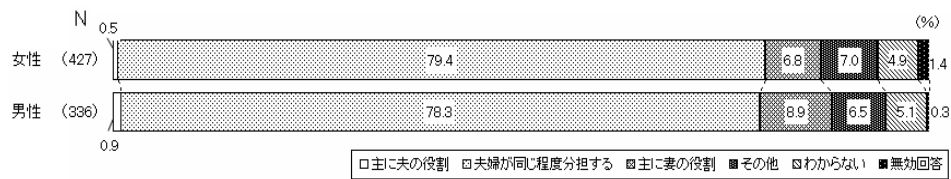


性別／年齢別にみると、すべての年齢で「夫婦が同じ程度分担する」が多くなっているが、年齢が高いほど「主に妻の役割」の意見が多くなる傾向がある。

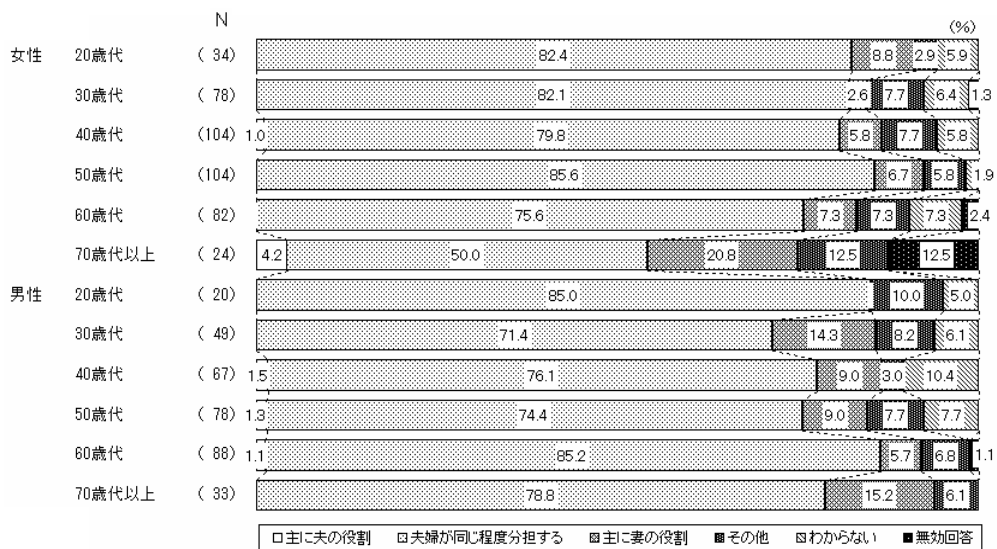


③親などの介護

性別にみると、男女とも「夫婦が同じ程度分担する」と回答した者が最も多く、女性（79.4%）が男性（78.3%）より1.1ポイント高いが、ほぼ同じである。

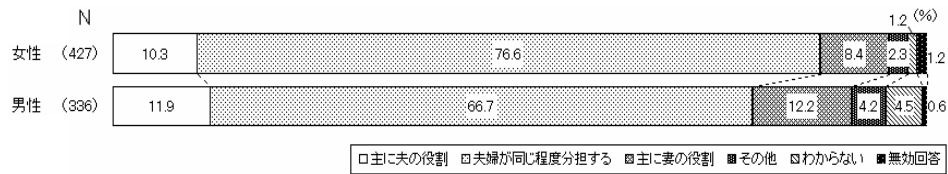


性別／年齢別にみると、すべての年齢で「夫婦が同じ程度分担する」が最も多いが、70歳代以上女性では「主に妻の役割」も多くなっている。

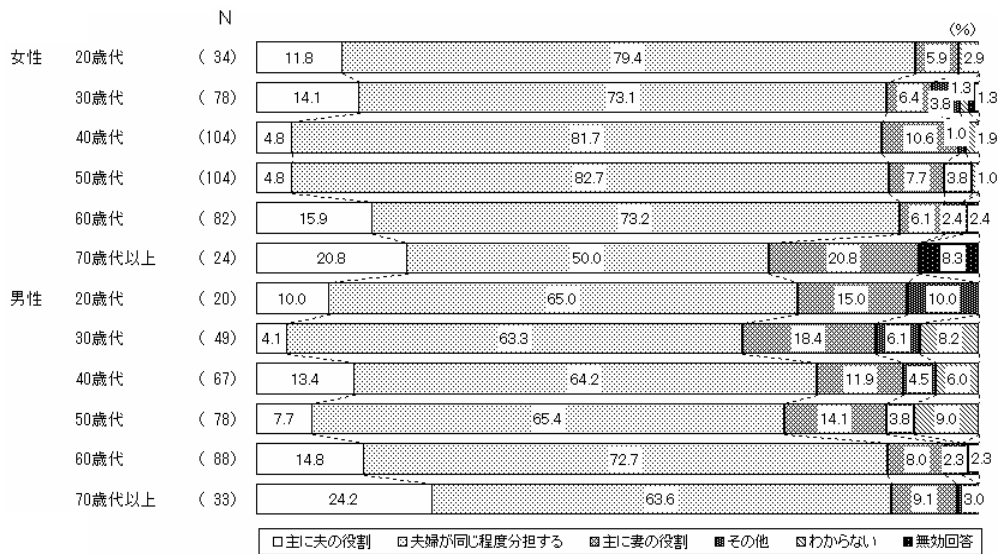


④地域の行事、自治会、PTAなどの地域活動

性別にみると、男女とも「夫婦が同じ程度分担する」と回答した者が最も多く、女性（76.6%）が男性（66.7%）より9.9ポイント高い。

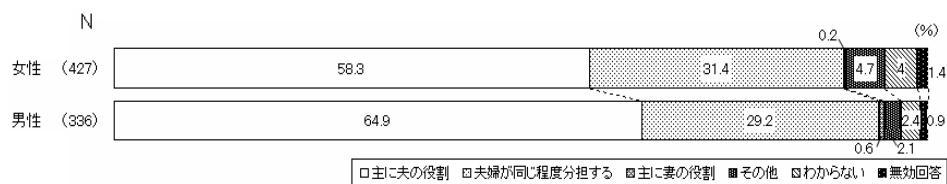


性別／年齢別にみると、すべての年代で「夫婦が同じ程度分担する」が最も多くなっている。

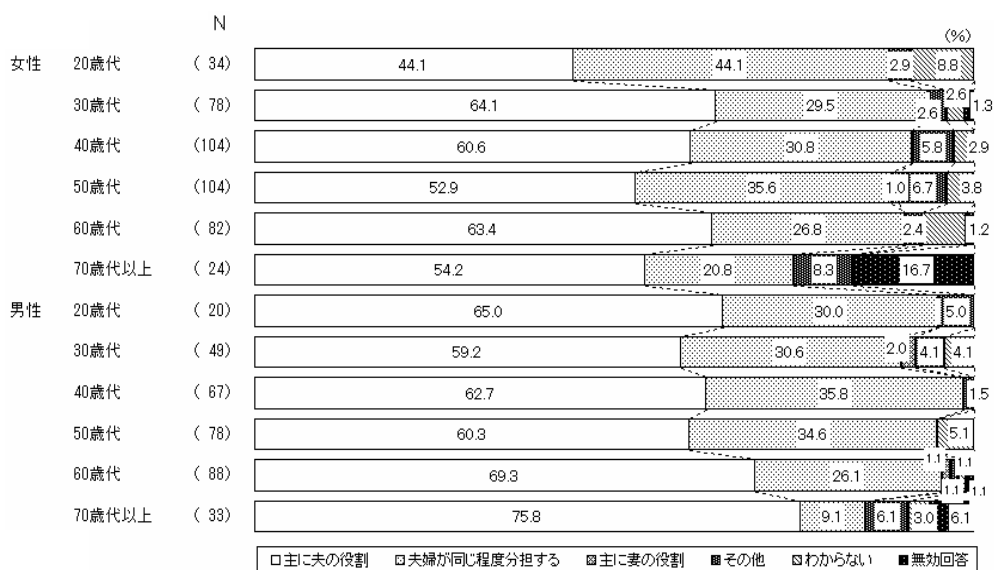


⑤収入を得ること

性別にみると、男女とも「主に夫の役割」と回答した者が多く、男性（64.9%）が女性（58.3%）より6.6ポイント高い。「夫婦が同じ程度分担する」と回答した女性（31.4%）と男性（29.2%）はほぼ同じである。

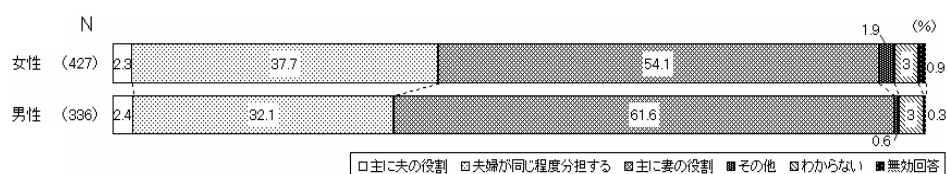


性別／年齢別にみると、20歳代女性では「主に夫の役割」と「夫婦が同じ程度分担する」が並んでいる。

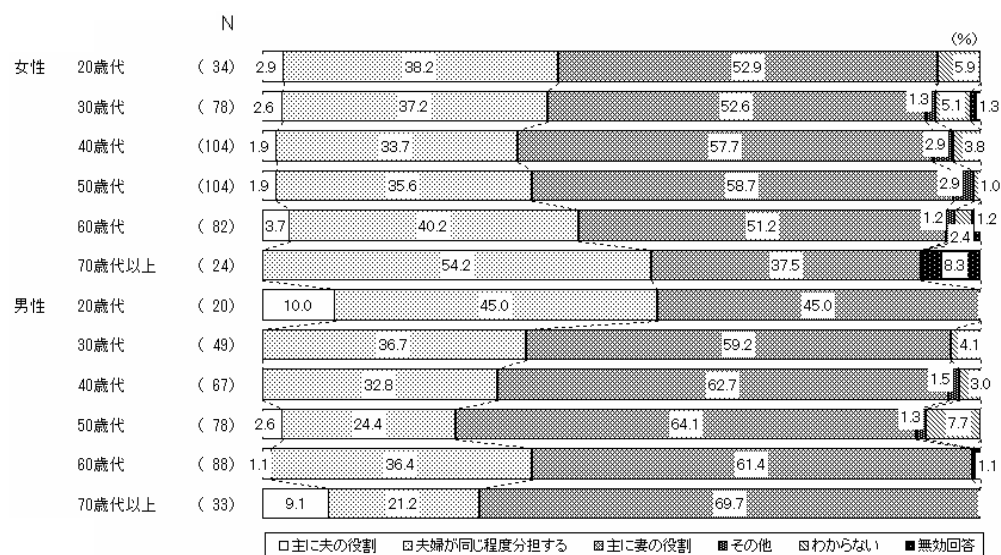


⑥家計の管理

性別にみると、男女とも「主に妻の役割」と回答した者が多く、男性（61.6%）が女性（54.1%）より7.5ポイント高い。また、「夫婦が同じ程度分担する」と回答した女性（37.7%）は男性（32.1%）より5.6ポイント高い。

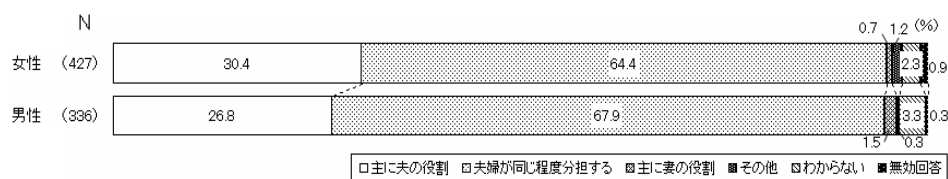


性別／年齢別にみると、70歳代以上女性で「夫婦が同じ程度分担する」が「主に妻の役割」を上回り、20歳代男性では「夫婦が同じ程度分担する」と「主に妻の役割」が同じ割合となった。

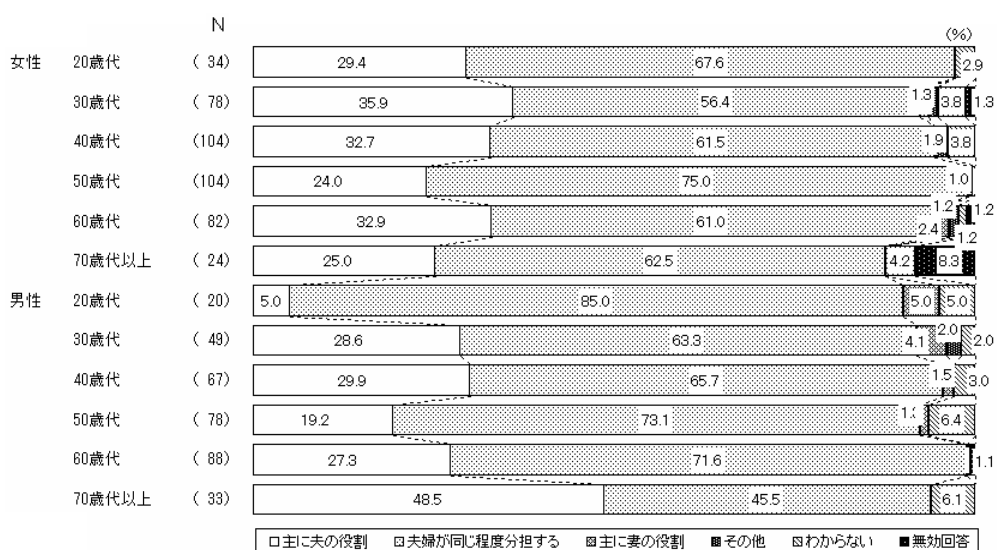


⑦高額な商品や土地、家屋の購入の決定

性別にみると、男性も女性も「夫婦が同じ程度分担する」と回答した者が多く、男性（67.9%）が女性（64.4%）より3.5ポイント高い。「主に夫の役割」と回答した女性（30.4%）は男性（26.8%）より3.6ポイント高い。



性別／年齢別にみると、70歳代以上男性で「主に夫の役割」が「夫婦が同じ程度分担する」を上回っている。



(3) 家庭での夫と妻の役割分担の現状

現在、ご結婚されている方のみお答えください。

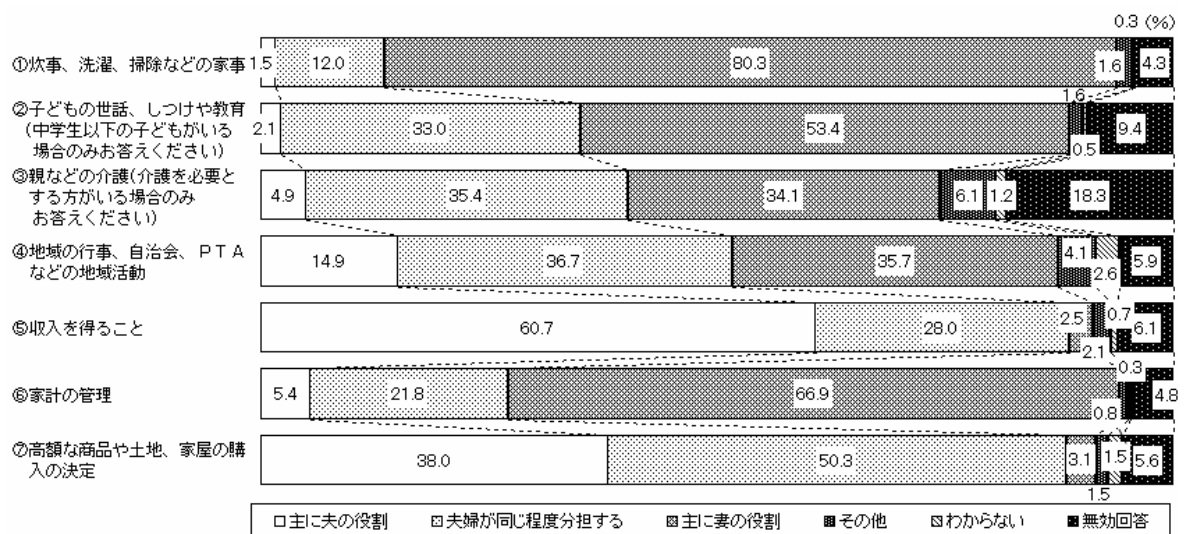
その他の方は問4へ進んでください。

問3 あなたの家庭での夫と妻の役割分担について、現状に最も近いものはどれですか。

【〇はそれぞれ1つつつ】

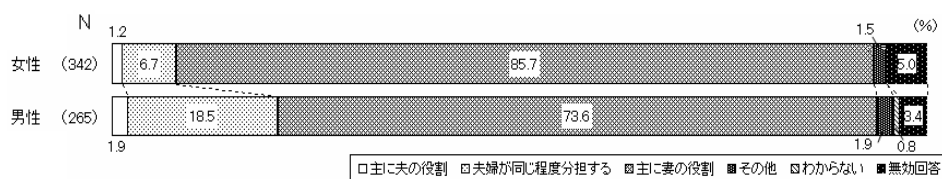
家庭での夫と妻の役割分担の現状について、主に妻の役割として「炊事、洗濯、掃除などの家事」(80.3%)、「家計の管理」(66.9%)、「子どもの世話、しつけや教育」(53.4%)、主に夫の役割として「収入を得ること」(60.7%)が多い。夫婦が同じ程度分担するものは「高額な商品や土地、家屋の購入の決定」(50.3%)で、「親などの介護」、「地域の行事、自治会、PTAなどの地域活動」は「主に妻の役割」と「夫婦が同じ程度分担する」がほぼ同じとなっている。

N = 610

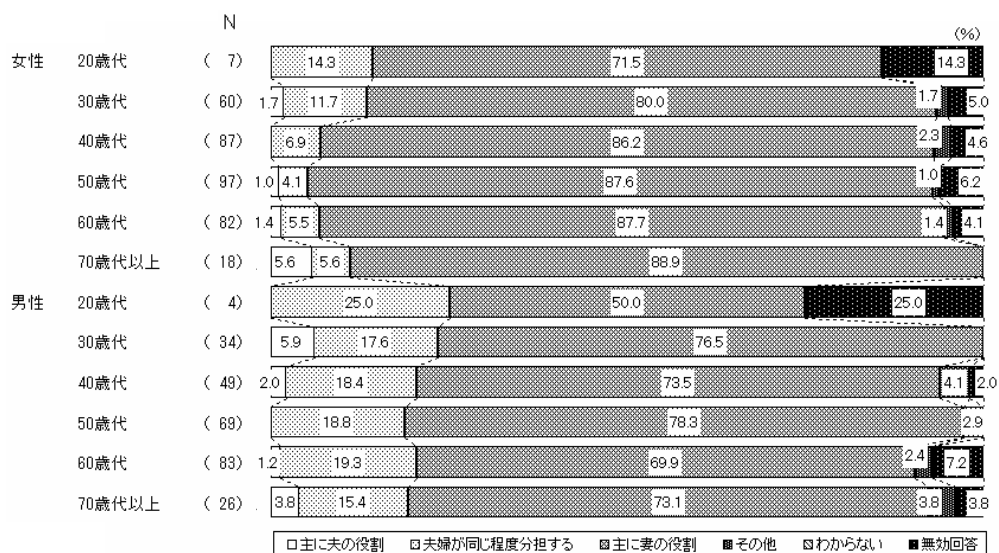


①炊事、洗濯、掃除などの家事

性別にみると、「主に妻の役割」と回答した者が多く、女性（85.7%）が男性（73.6%）より12.1ポイント高い。「夫婦が同じ程度分担する」と回答した男性（18.5%）は女性（6.7%）より11.8ポイント高い。

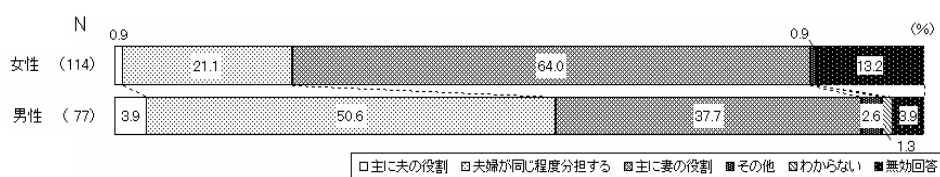


性別／年齢別にみると、いずれの年齢代でも「主に妻の役割」と回答した者が最も多い。また、すべての年代で「夫婦が同じ程度分担する」と回答した割合は男性が女性を上回っている。

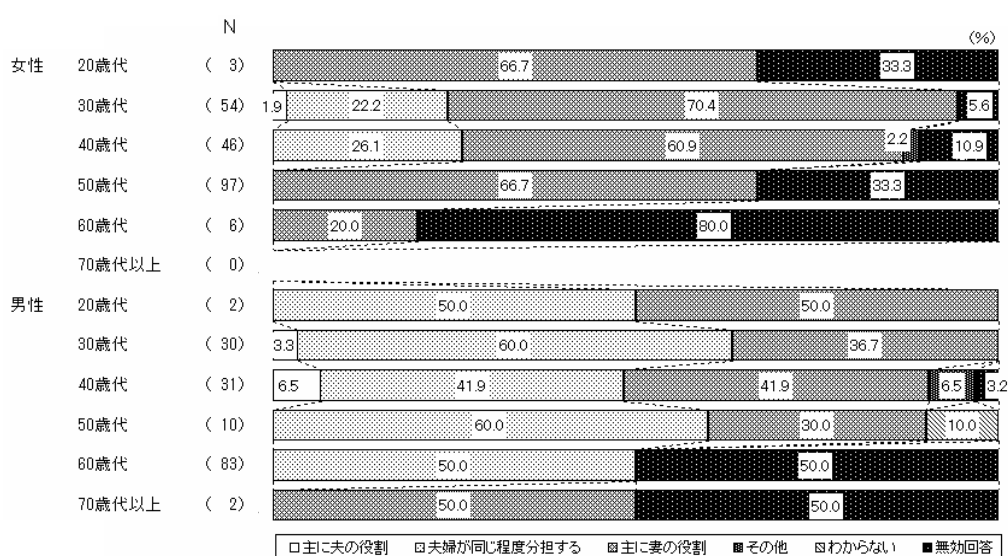


②子どもの世話、しつけや教育（中学生以下の子どもがいる場合）

性別にみると、女性では「主に妻の役割」（64.0%）が最も多く、男性では「夫婦が同じ程度分担する」（50.6%）が最も多い。

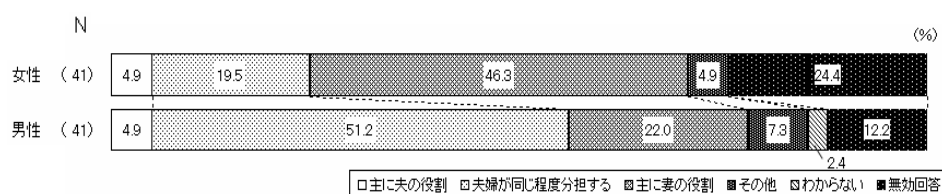


性別／年齢別にみると、男性では20歳代～60歳代で半数程度が「夫婦が同じ程度分担する」と回答したのに対し、女性は「主に妻の役割」と回答した者が最も多くなっている。

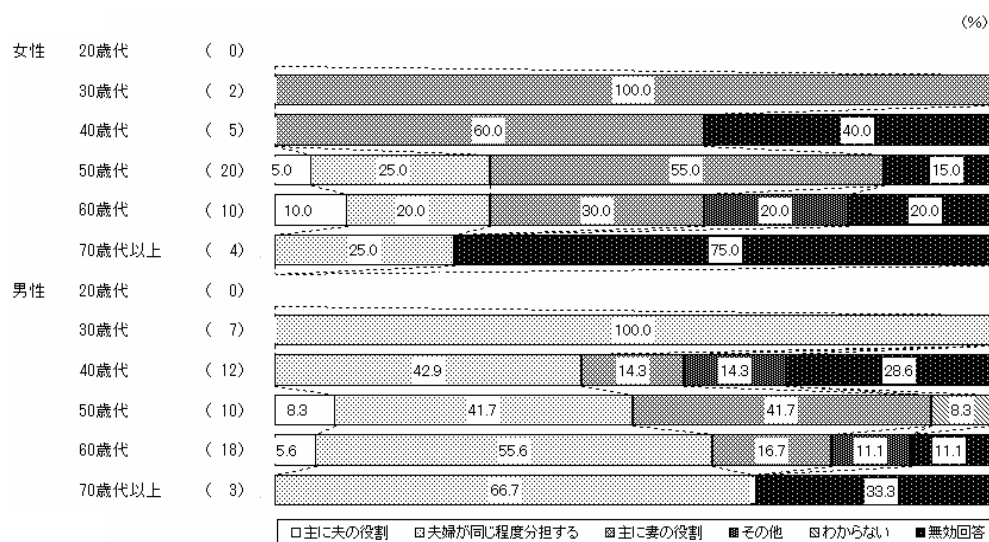


③親などの介護（介護を必要とする方がいる場合）

性別にみると、女性では「主に妻の役割」（46.3%）が最も多く、男性では「夫婦が同じ程度分担する」（51.2%）が最も多い。

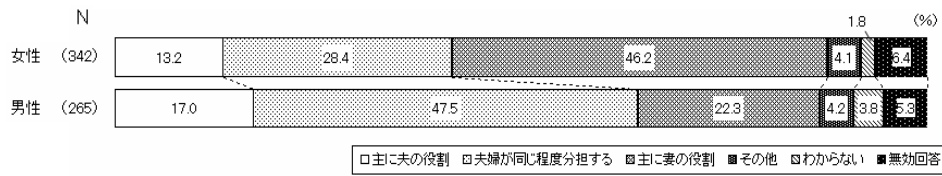


性別／年齢別にみると、男性では年齢が高いほど「夫婦が同じ程度分担する」が高くなっている。また、女性では、年齢が低いほど「主に妻の役割」が高くなっている。

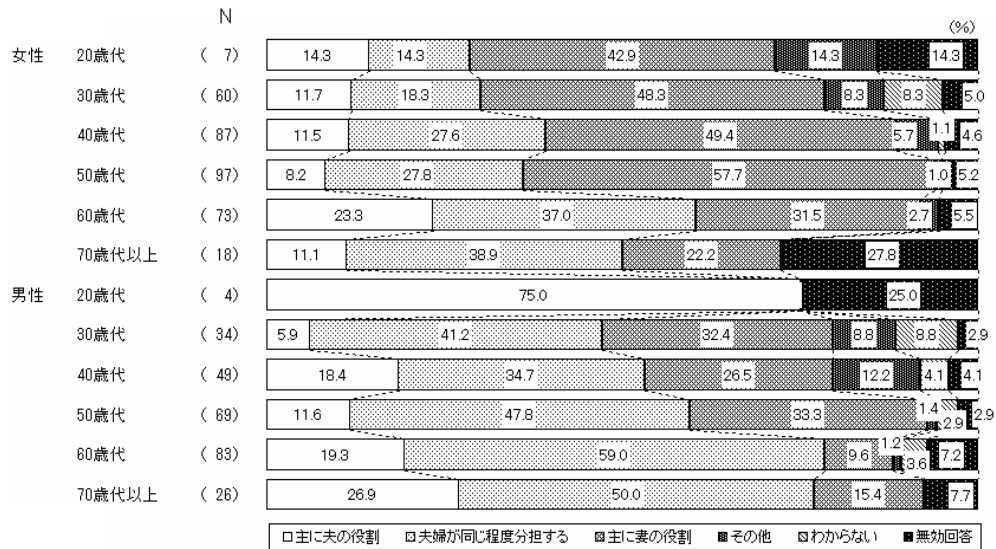


④地域の行事、自治会、PTAなどの地域活動

性別にみると、女性では「主に妻の役割」(46.2%)が最も多く、男性では「夫婦が同じ程度分担する」(47.5%)が最も多い。

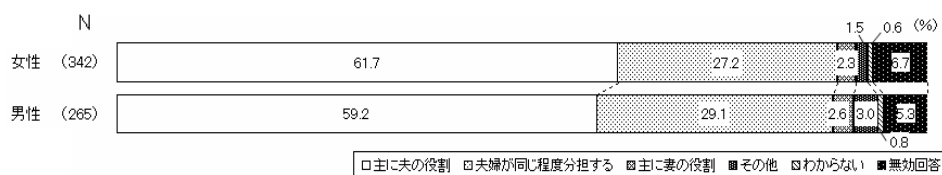


性別／年齢別にみると、男女とも「夫婦が同じ程度分担する」の割合は年齢が高いほど高くなる傾向がみられる。

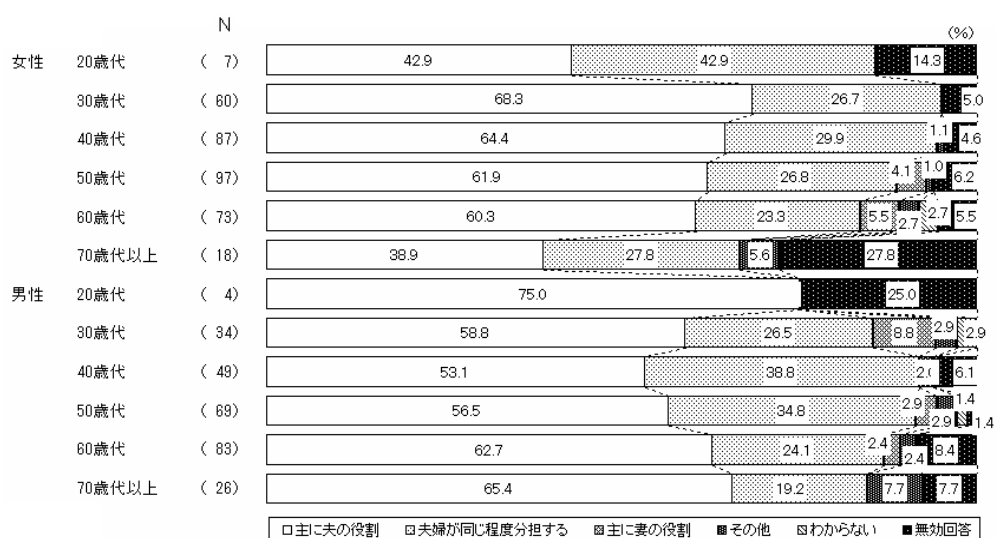


⑤収入を得ること

性別にみると、「主に夫の役割」と回答した者は女性（61.7%）、男性（59.2%）、「夫婦が同じ程度分担する」と回答した者は女性（27.2%）、男性（29.1%）とあまり差は見られない。

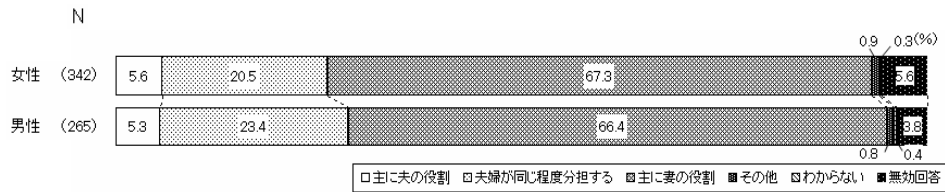


性別／年齢別にみると、20歳代女性で「主に夫の役割」と「夫婦が同じ程度分担する」が並んだのに対し、20歳代男性では「主に夫の役割」が高くなっている。

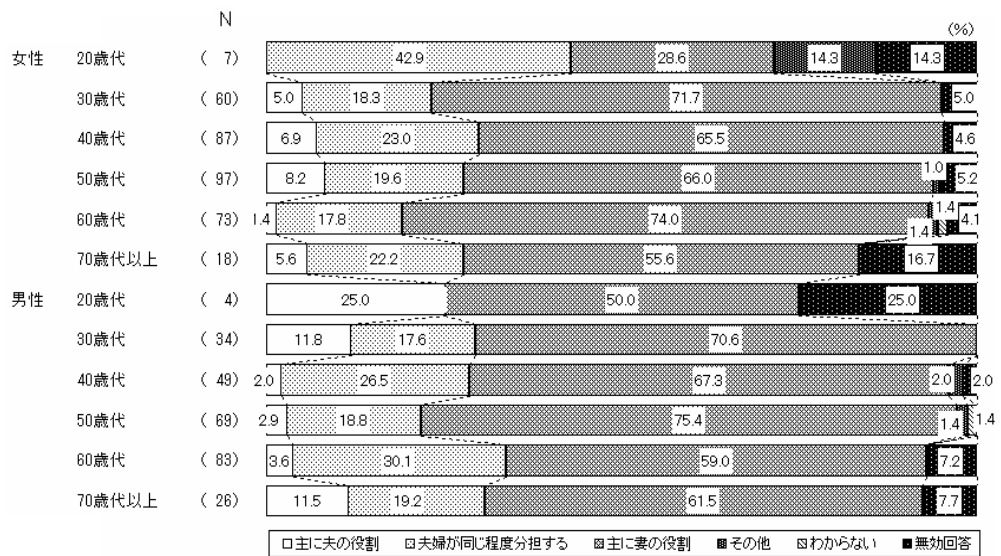


⑥家計の管理

性別にみると、「主に妻の役割」と回答した者は女性（67.3%）、男性（66.4%）、「夫婦が同じ程度分担する」と回答した者は女性（20.5%）、男性（23.4%）とあまり差は見られない。

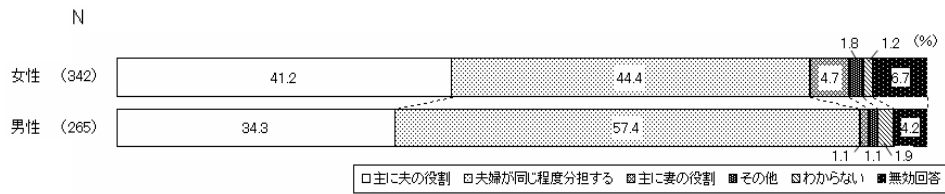


性別／年齢別にみると、20歳代女性では「夫婦が同じ程度分担する」が最も多くなっている。

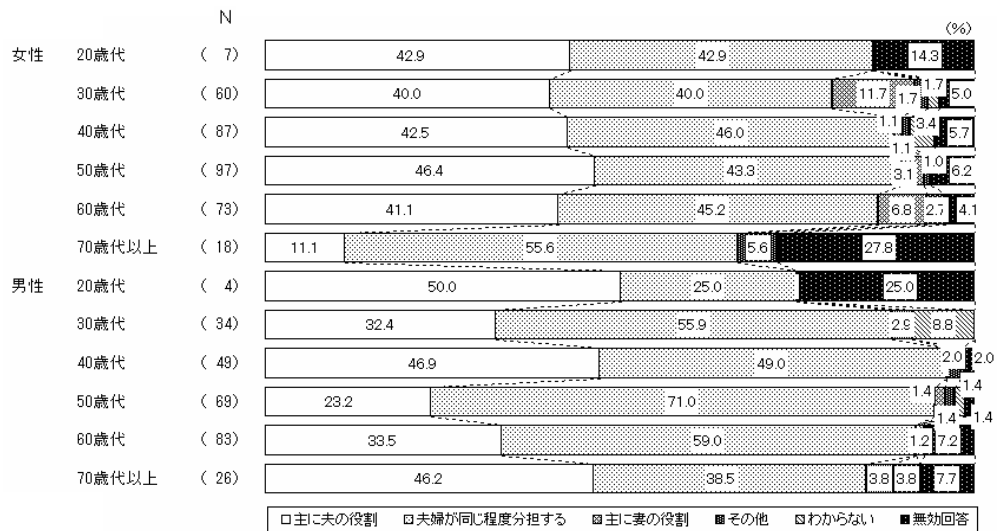


⑦高額な商品や土地、家屋の購入の決定

性別にみると、「夫婦が同じ程度分担する」と回答した男性（57.4%）は女性（44.4%）より13.0ポイント高い。「主に夫の役割」と回答した女性（41.2%）は男性（34.3%）より6.9ポイント高い。



性別／年齢別にみると、50歳代男性で「夫婦が同じ程度分担する」が高くなっている。

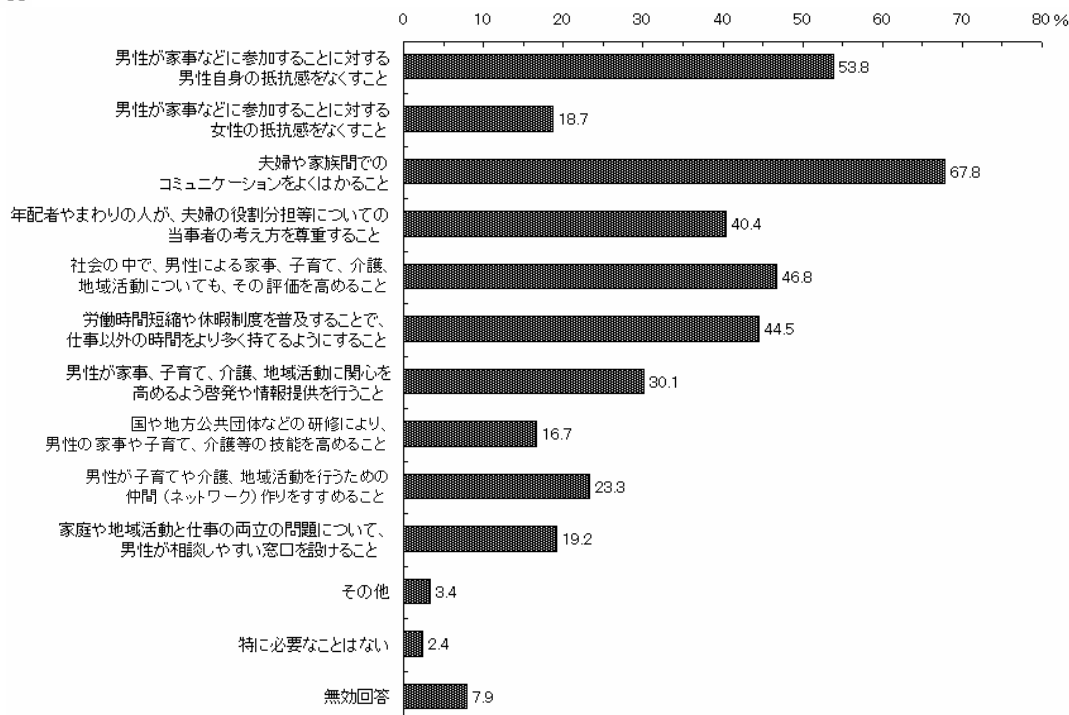


(4) 男性が女性とともに家事、子育て、介護、地域活動に積極的に参加していくために必要なこと

問4 今後、男性が女性とともに家事、子育て、介護、地域活動に積極的に参加していくためには、どのようなことが必要だと思いますか。 【〇はいくつでも】

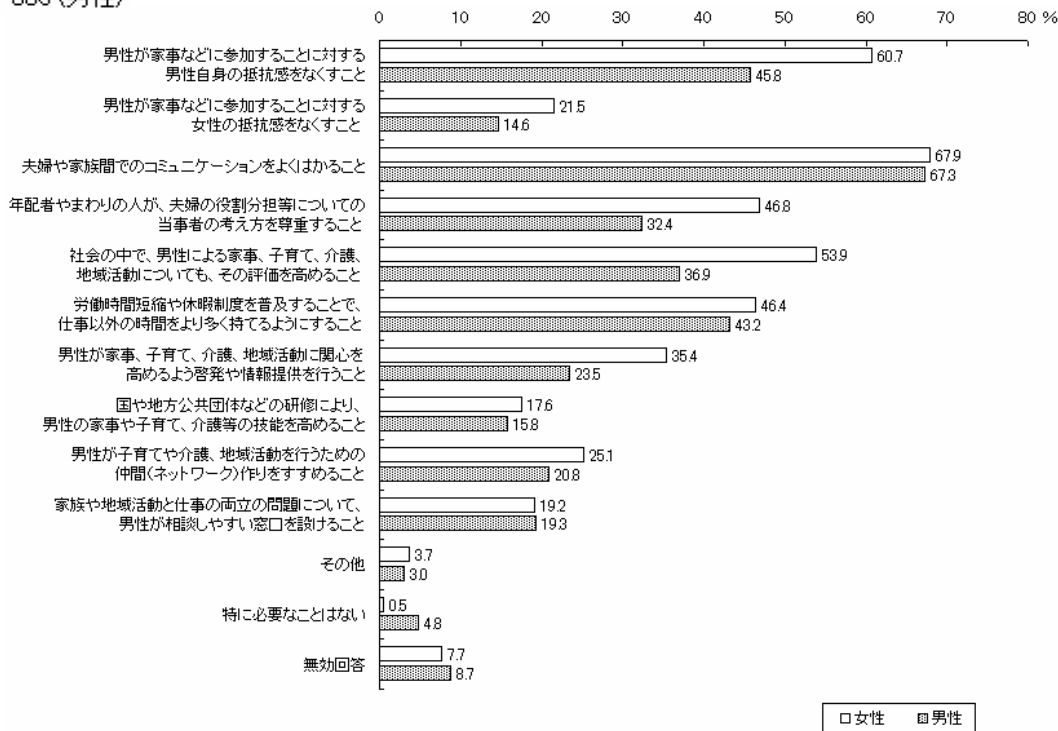
男性が女性とともに家事、子育て、介護、地域活動に積極的に参加していくために必要なことについて、「夫婦や家族間でのコミュニケーションをよくはかること」と回答した者が 67.8%と最も多くなっている。以下、「男性が家事などに参加することに対する男性自身の抵抗感をなくすこと」(53.8%)、「社会の中で、男性による家事、子育て、介護、地域活動についても、その評価を高めること」(46.8%)、「労働時間短縮や休暇制度を普及することで、仕事以外の時間をより多く持てるようにすること」(44.5%)、「年配者やまわりの人が、夫婦の役割分担等についての当事者の考え方を尊重すること」(40.4%)となっている。

N = 795



性別に見ると、「社会の中で、男性による家事、子育て、介護、地域活動についても、その評価を高めること」、「男性が家事などに参加することに対する男性自身の抵抗感をなくすこと」、「年配者やまわりの人が、夫婦の役割分担等についての当事者の考え方を尊重すること」で女性の回答が男性より高くなっている。

N = 427 (女性)
336 (男性)



性別／年齢別にみると、「男性が家事などに参加することに対する男性自身の抵抗感をなくすこと」、「社会の中で、男性による家事、子育て、介護、地域活動についても、その評価を高めること」という回答は、年齢の低い女性で高くなっている。「夫婦や家族間でのコミュニケーションをよくはかること」という回答は、男女ともすべての年代で半数を超えている。

