

経営比較分析表（令和元年度決算）

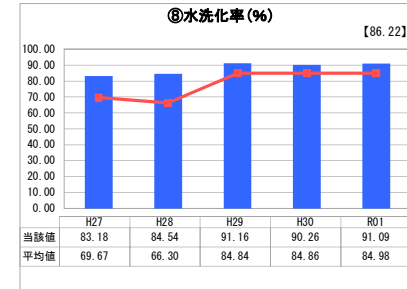
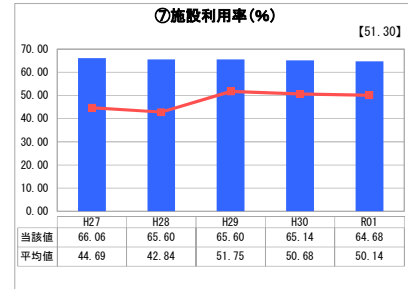
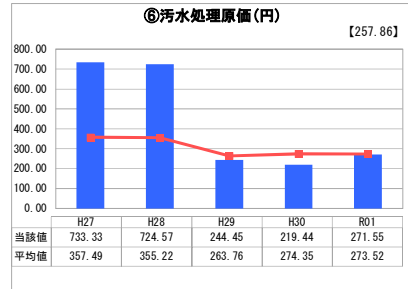
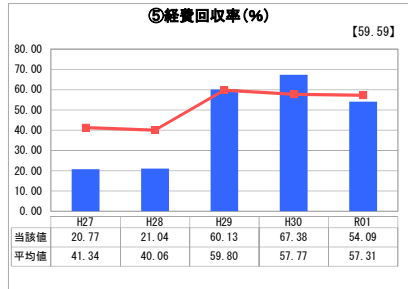
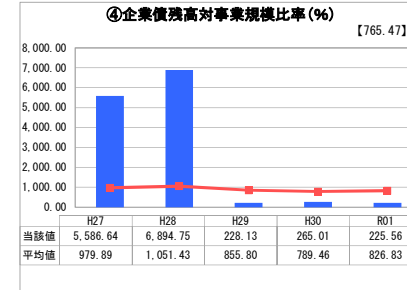
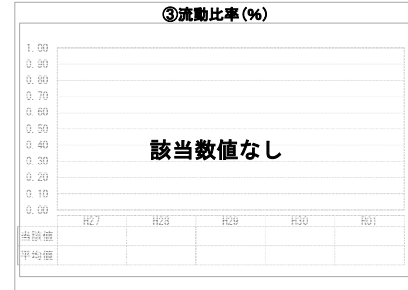

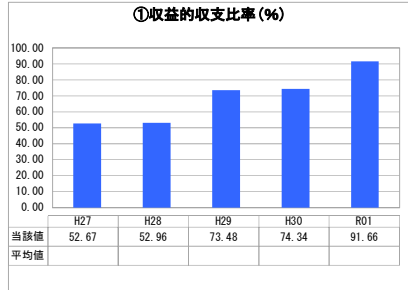
香川県 三木町

業務名	業種名	事業名	類似団体区分	管理者の情報
法非適用	下水道事業	農業集落排水	F2	非設置
資金不足比率(%)	自己資本構成比率(%)	普及率(%)	有収率(%)	1か月20m ³ 当たり家産料金(円)
-	該当数値なし	2.17	89.51	2,731

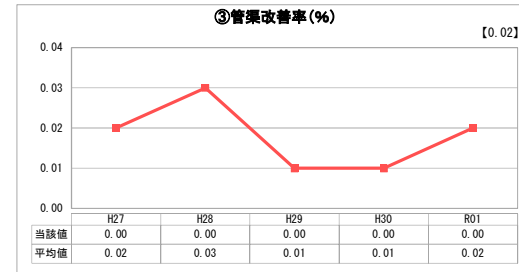
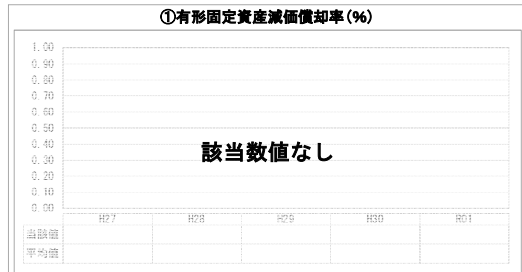
人口(人)	面積(km ²)	人口密度(人/km ²)
28,080	75.78	370.55
処理区域内人口(人)	処理区域面積(km ²)	処理区域内人口密度(人/km ²)
606	0.45	1,346.67

グラフ凡例
■ 当該団体値(当該値)
— 類似団体平均値(平均値)
【】 令和元年度全国平均

1. 経営の健全性・効率性



2. 老朽化の状況



分析欄

1. 経営の健全性・効率性について

①令和元年度は91.66%を示し改善してきていますが、100%に達しておらず、赤字状況にあります。
 ②平成29年度から「分流式下水道に要する経費」が公費負担の取り扱いはなくなり、大幅な変動が生じています。新規の整備事業の予定はなく、企業債残高は減少していきませんが、今後必要となる更新事業に備えて、必要な財源の確保に努める必要があります。
 ③収益的収支比率が100%に近いにも拘らず経費回収率54.09%と低いことから、使用料で回収できていない経費を一般会計からの繰入金で賄っていることが窺えます。類似団体と同程度の数値ですが、100%に近づけるように経費の削減を図る必要があります。
 ④令和元年度において271.55円/m³であり、類似団体と同程度の状況ですが、今後、施設の経年による修繕や更新により指数が上昇することが予想されることから、維持費等の経費削減に努めていきます。
 ⑤令和元年度において64.68%となっており、類似団体と比べて少し高い値を示しています。しかしながら、水洗化率も高いことから、事業当初から処理区域人口から減少したことから、施設の能力に余裕が生じていることが窺えます。
 ⑥80%台から90%台を推移し、類似団体と比較しても高い値を示していますが100%であることが望ましく、未接続帯帯に向けた啓発活動に注力します。

2. 老朽化の状況について

法定耐用年数(50年)に対して経過年数が浅く、直ちに更新計画を定める状況にはありません。令和2年度に策定する最速整備構想を活用し、既存施設の有効利用や長寿命化を図り、ライフサイクルコストの低減を図ります。

全体総括

収益的収支比率の値に比べ、経費回収率が低い値を示しており、使用料収入によって賄われるべき汚水処理の経費が一般会計からの繰入金に依存している状況が窺えます。汚水処理経費の削減を進め経営改善を図る必要がありますが、法等に定められた管理基準を順守するうえの固定費の占める割合が高く、大幅な削減は見込めない状況です。水洗化率の値から使用料の増収は見込みづらく、抜本的な見直しを進めていく必要があります。農業集落排水事業の健全な運営を持続し、安定したサービスを持続していくためにも、令和2年度策定中の経営戦略を財政的な見地から検証、分析、課題等の抽出をし、安定的・継続的な事業運営を推進するための中長期的な経営の基本計画とする必要があります。

※ 法適用企業と類似団体区分が同じため、収益的収支比率の類似団体平均等を表示していません。