

経営比較分析表（令和元年度決算）

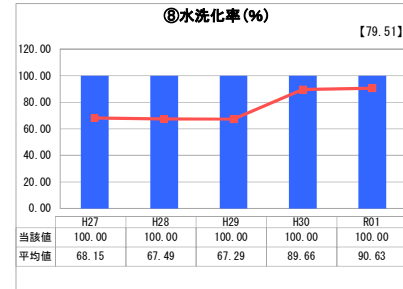
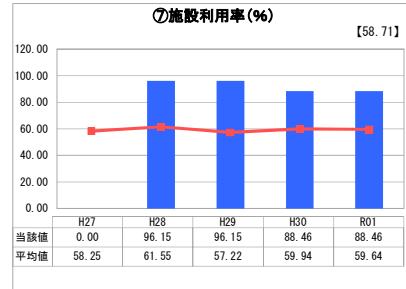
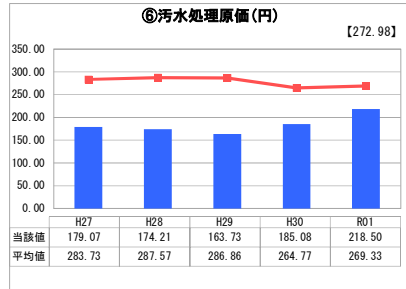
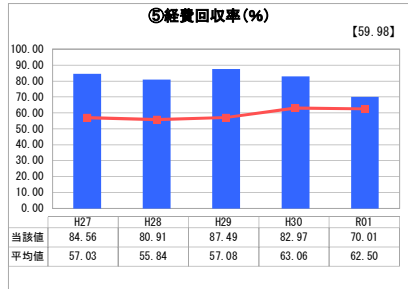
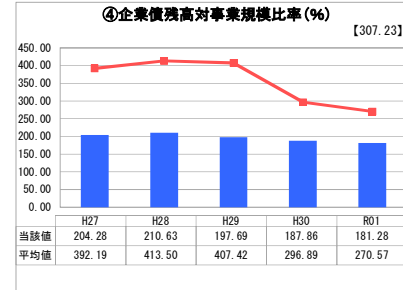
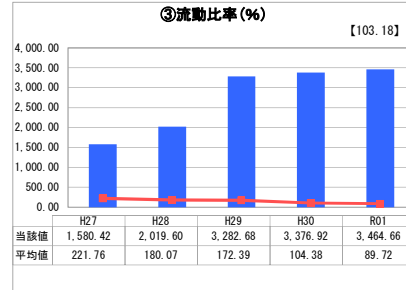
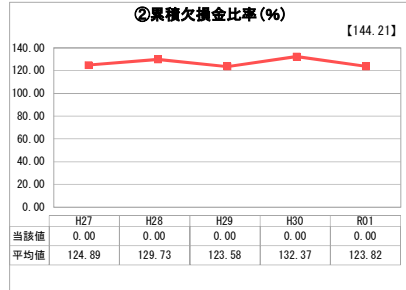
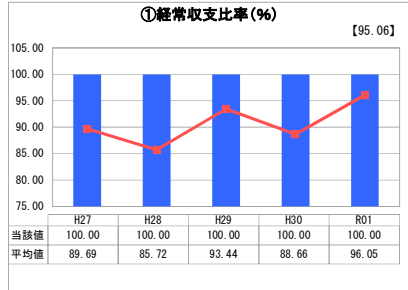
香川県 高松市

業務名	業種名	事業名	類似団体区分	管理者の情報
法適用	下水道事業	特定地域生活排水処理	K2	非設置
資金不足比率(%)	自己資本構成比率(%)	普及率(%)	有収率(%)	1か月20m ³ 当たり家庭料金(円)
-	84.29	0.02	100.00	3,740

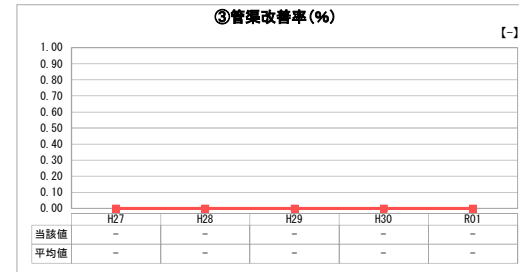
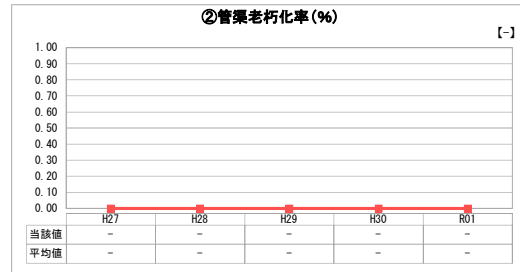
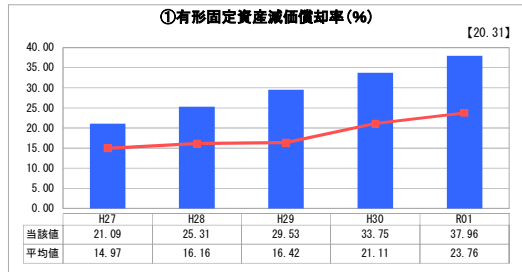
人口(人)	面積(km ²)	人口密度(人/km ²)
427,131	375.42	1,137.74
処理区域内人口(人)	処理区域面積(km ²)	処理区域内人口密度(人/km ²)
92	11.52	7.99

グラフ凡例	
■	当該団体の値(当該値)
—	類似団体平均値(平均値)
□	令和元年度全国平均

1. 経営の健全性・効率性



2. 老朽化の状況



分析欄

1. 経営の健全性・効率性について

① 経常収支比率については、使用料で回収できない経費を一般会計からの繰入金で全額繰り入れて賄っていることから、比率は100%となっている。

⑤ 経費回収率については、類似団体平均値より上回っている。これは、保守点検の委託を入札していることなどにより、維持管理費が抑えられており、その結果、⑥ 汚水処理原価が類似団体平均値を下回っていることが要因であると考えられる。

その他の項目も含め、概ね類似団体平均値より良好な数値となっているが、経営改善に努め、一般会計の負担と使用者負担のバランスを考慮しつつ、引き続き使用料確保の適正化と汚水処理原価の引下げに努めていきたい。

2. 老朽化の状況について

施設整備及び供用開始は平成15年頃であり、耐用年数(30年)の2分の1を経過してきているが、定期的にメンテナンスを行い、良好な状態を保っている。

全体総括

特定地域生活排水処理事業の運営は、収入不足であり、その不足額については、一般会計繰入金により収支を均衡させている。

今後、利用者数の減少も見込まれるが、使用料改定等による経営状況の改善を行うことは、使用者の負担が増大することから現状では非常に難しい。なお、個別の合併処理浄化槽であるため、ある一定期間経過後は個々の利用者へ譲渡するなどの措置を検討する。

今後は、令和2年3月に経営戦略を兼ねて策定した高松市下水道事業基本計画(令和2年度~令和11年度)に基づき、効率的な事業運営を実施していく。

※ 「経常収支比率」、「累積欠損金比率」、「流動比率」、「有形固定資産減価償却率」及び「管渠老朽化率」については、法非適用企業では算出できないため、法適用企業のみ類似団体平均値及び全国平均を算出しています。