

全国がん登録2016 胃がん 香川県

表1 罹患数、罹患割合(%)、粗罹患率(人口10万対)、年齢調整罹患率(人口10万対):部位別、性別

部位	罹患数			罹患割合			粗罹患率			年齢調整罹患率		
	男	女	総数	男	女	総数	男	女	総数	男	女	総数
全部位	5,232	3,706	8,938	100.0	100.0	100.0	1,110.8	738.2	918.6	514.8	377.8	436.7
大腸(結腸・直腸)	676	512	1,188	12.9	13.8	13.3	143.5	102.0	122.1	65.9	43.2	53.6
結腸	426	343	769	8.1	9.3	8.6	90.4	68.3	79.0	40.6	26.5	32.9
直腸	250	169	419	4.8	4.6	4.7	53.1	33.7	43.1	25.2	16.7	20.6
肺	818	401	1,219	15.6	10.8	13.6	173.7	79.9	125.3	74.4	29.3	49.9
乳房	4	748	752	0.1	20.2	8.4	0.8	149.0	77.3	0.5	103.4	52.9
子宮		217	217		5.9	2.4		43.2			33.3	
子宮頸部		81	81		2.2	0.9		16.1			13.8	
子宮体部		131	131		3.5	1.5		26.1			19.2	
胃	874	402	1,276	16.7	10.8	14.3	185.6	80.1	131.1	83.8	31.9	56.0

(参考)全国 年齢調整罹患率(人口10万対) 2016

部位	年齢調整罹患率		
	男	女	総数
全部位	469.8	354.1	402.0
大腸(結腸・直腸)	77.5	47.3	61.4
結腸	46.4	31.8	38.5
直腸	31.1	15.5	22.9
肺	65.3	27.2	44.4
乳房	0.6	102.3	52.3
子宮		33.3	
子宮頸部		14.5	
子宮体部		18.6	
胃	73.9	26.5	48.2

表2 年齢階級別罹患数

部位	性別	総数	0-4歳	5-9歳	10-14歳	15-19歳	20-24歳	25-29歳	30-34歳	35-39歳	40-44歳	45-49歳	50-54歳	55-59歳	60-64歳	65-69歳	70-74歳	75-79歳	80-84歳	85歳以上
胃	男	874	0	0	0	0	0	0	0	1	5	9	23	40	81	181	156	145	119	114
	女	402	0	0	0	0	1	0	2	6	9	4	9	21	27	42	45	53	86	97
	総数	1276	0	0	0	0	1	0	2	7	14	13	32	61	108	223	201	198	205	211

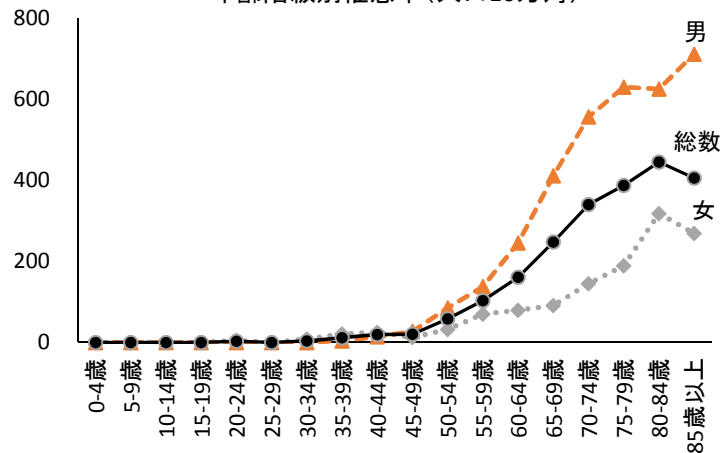
表3 年齢階級別罹患率(人口10万対)

部位	性別	総数	0-4歳	5-9歳	10-14歳	15-19歳	20-24歳	25-29歳	30-34歳	35-39歳	40-44歳	45-49歳	50-54歳	55-59歳	60-64歳	65-69歳	70-74歳	75-79歳	80-84歳	85歳以上
胃	男	185.6	0.0	0.0	0.0	0.0	0.0	0.0	0.0	3.3	13.9	27.3	85.2	137.9	245.5	411.4	557.1	630.4	626.3	712.5
	女	80.1	0.0	0.0	0.0	0.0	5.6	0.0	8.0	20.7	25.0	12.5	32.1	70.0	79.4	91.3	145.2	189.3	318.5	269.4
	総数	131.1	0.0	0.0	0.0	0.0	2.7	0.0	3.9	11.9	19.4	20.0	58.2	103.4	161.2	247.8	340.7	388.2	445.7	405.8

(参考)全国 年齢階級別罹患率(人口10万対) 2016

部位	性別	総数	0-4歳	5-9歳	10-14歳	15-19歳	20-24歳	25-29歳	30-34歳	35-39歳	40-44歳	45-49歳	50-54歳	55-59歳	60-64歳	65-69歳	70-74歳	75-79歳	80-84歳	85歳以上
胃	男	133.1	0.2	0.1	0.0	0.2	0.3	1.2	2.7	5.6	12.0	22.9	52.8	111.9	211.4	332.2	494.1	602.9	681.1	665.2
	女	50.2	0.2	0.0	0.0	0.1	0.4	1.2	3.7	6.2	11.2	16.7	24.3	45.2	67.3	102.7	146.8	194.3	234.0	255.1
	総数	90.5	0.2	0.0	0.0	0.1	0.4	1.2	3.2	5.9	11.6	19.8	38.6	78.4	138.3	213.7	308.6	376.2	414.9	379.3

年齢階級別罹患率(人口10万対)



(参考)全国 年齢階級別罹患率(人口10万対)

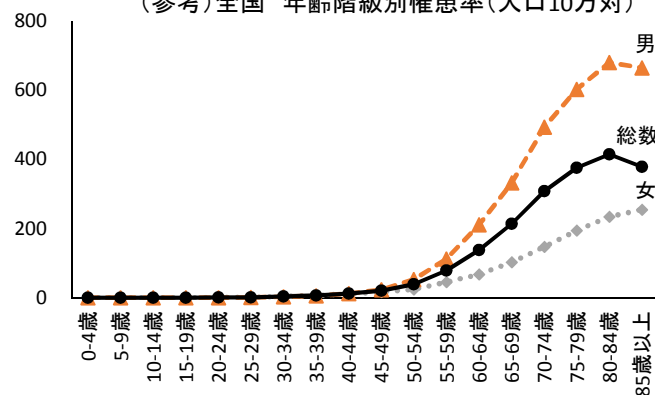


表4 発見経緯(%)

部位	集計対象数	がん検診・健康診断・人間ドック	他疾患の経過観察中	剖検発見	その他	不明
胃	1,236	20.0	35.5	0.0	41.6	2.9

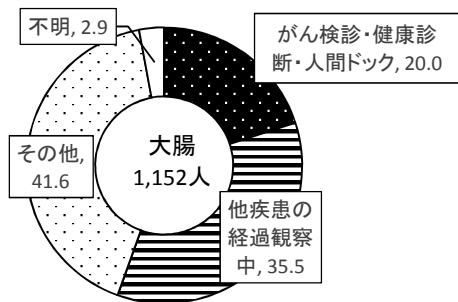
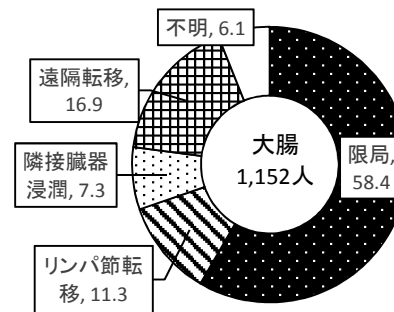


表5 進展度・総合(%)

部位	集計対象数	限局	リンパ節転移	隣接臓器浸潤	遠隔転移	不明	領域
胃	1,236	58.4	11.3	7.3	16.9	6.1	18.6

領域: 所属リンパ節転移および隣接臓器浸潤



(参考)全国 発見経緯(%) 2016

部位	集計対象数	がん検診・健康診断・人間ドック	他疾患の経過観察中	剖検発見	その他	不明
胃	131,055	19.4	34.5	0.0	42.2	3.8

(参考)全国 進展度・総合(%) 2016

部位	集計対象数	限局	リンパ節転移	隣接臓器浸潤	遠隔転移	不明	領域
胃	131,055	58.2	10.2	7.7	16.8	7.2	17.9

表6 初回治療内容割合(%)

部位	集計 対象数	外科的 治療	鏡視下 治療	内視鏡 的治療	放射線 療法	化学療 法	内分泌 療法	その他の 治療	特異的治療 なし・不明
胃	1,236	23.0	16.9	35.9	0.6	23.6	0.1	1.4	15.3

(参考)全国 初回治療内容割合(%) 2016

部位	集計 対象数	外科的 治療	鏡視下 治療	内視鏡 的治療	放射線 療法	化学療 法	内分泌 療法	その他の 治療	特異的治療 なし・不明
胃	131,055	24.0	15.7	33.2	0.4	20.2	0.1	1.0	20.4

表7 市町別罹患数(人):性別

市町	胃		総数
	男	女	
香川県	874	402	1276
市町不定	0	0	0
高松市	351	160	511
丸亀市	94	39	133
坂出市	68	30	98
善通寺市	26	10	36
観音寺市	55	29	84
さぬき市	54	23	77
東かがわ市	43	20	63
三豊市	49	20	69
土庄町	15	8	23
小豆島町	15	4	19
三木町	30	17	47
直島町	2	2	4
宇多津町	11	5	16
綾川町	21	10	31
琴平町	7	5	12
多度津町	17	12	29
まんのう町	16	8	24

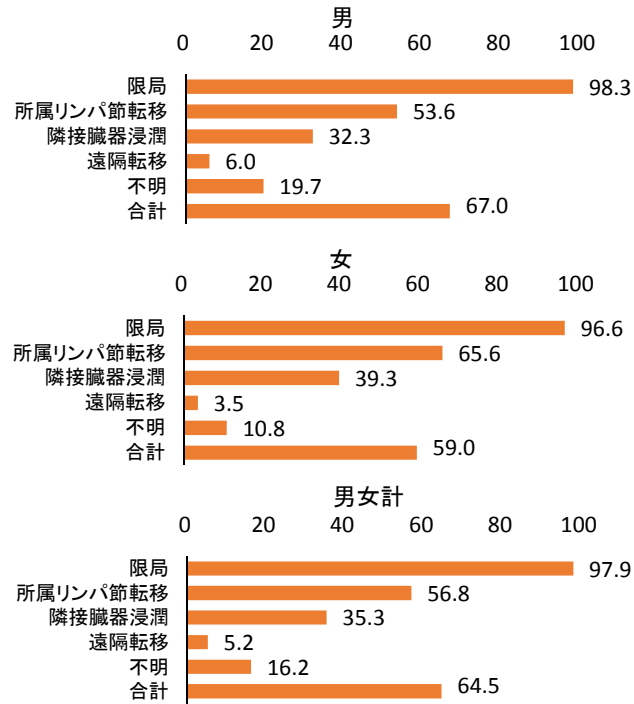
表8 保健所別罹患数(人):性別

保健所	胃		総数
	男	女	
香川県	874	402	1276
保健所不定	0	0	0
高松市	351	160	511
小豆	30	12	42
西讃	104	49	153
東讃	129	62	191
中讃	260	119	379

表9 5年相対生存率(%):進展度別 2011年症例

性別	進行度	胃		
		集計対象数	5年相対生存率	標準偏差
男	限局	420	98.3	2.2
	所属リンパ節転移	91	53.6	6.2
	隣接臓器浸潤	51	32.3	7.7
	遠隔転移	133	6.0	2.2
	不明	63	19.7	6.1
	合計	759	67.0	2.2
	領域	142	46.1	4.9
女	限局	164	96.6	3.1
	所属リンパ節転移	32	65.6	9.6
	隣接臓器浸潤	38	39.3	8.9
	遠隔転移	67	3.5	2.5
	不明	47	10.8	5.4
	合計	349	59.0	3.1
	領域	70	51.5	6.7
男女計	限局	584	97.9	1.8
	所属リンパ節転移	123	56.8	5.3
	隣接臓器浸潤	89	35.3	5.8
	遠隔転移	200	5.2	1.7
	不明	110	16.2	4.2
	合計	1,108	64.5	1.8
	領域	212	47.9	4.0

領域:所属リンパ節転移および隣接臓器浸潤



(参考)全国 5年相対生存率(%):進展度別 2006-2008年症例

性別	進行度	胃		
		集計対象数	5年相対生存率	標準偏差
男	限局	36,701	95.3	0.3
	所属リンパ節転移	—	—	—
	隣接臓器浸潤	—	—	—
	遠隔転移	14,265	5.1	0.2
	不明	11,496	45.5	0.6
	合計	79,751	61.4	0.2
	領域	17,195	46.9	0.5
女	限局	15,970	94.1	0.3
	所属リンパ節転移	—	—	—
	隣接臓器浸潤	—	—	—
	遠隔転移	6,517	4.7	0.3
	不明	6,032	39.8	0.7
	合計	36,728	58.7	0.3
	領域	8,150	46.4	0.6
男女計	限局	52,671	94.9	0.2
	所属リンパ節転移	—	—	—
	隣接臓器浸潤	—	—	—
	遠隔転移	20,782	5.0	0.2
	不明	17,528	43.5	0.4
	合計	116,479	60.6	0.2
	領域	25,345	46.8	0.4