

全国がん登録2016 大腸がん 香川県

表1 罹患数、罹患割合(%)、粗罹患率(人口10万対)、年齢調整罹患率(人口10万対): 部位別、性別

部位	罹患数			罹患割合			粗罹患率			年齢調整罹患率		
	男	女	総数	男	女	総数	男	女	総数	男	女	総数
全部位	5,232	3,706	8,938	100.0	100.0	100.0	1,110.8	738.2	918.6	514.8	377.8	436.7
大腸(結腸・直腸)	676	512	1,188	12.9	13.8	13.3	143.5	102.0	122.1	65.9	43.2	53.6
結腸	426	343	769	8.1	9.3	8.6	90.4	68.3	79.0	40.6	26.5	32.9
直腸	250	169	419	4.8	4.6	4.7	53.1	33.7	43.1	25.2	16.7	20.6
肺	818	401	1,219	15.6	10.8	13.6	173.7	79.9	125.3	74.4	29.3	49.9
乳房	4	748	752	0.1	20.2	8.4	0.8	149.0	77.3	0.5	103.4	52.9
子宮		217	217		5.9	2.4		43.2			33.3	
子宮頸部		81	81		2.2	0.9		16.1			13.8	
子宮体部		131	131		3.5	1.5		26.1			19.2	
胃	874	402	1,276	16.7	10.8	14.3	185.6	80.1	131.1	83.8	31.9	56.0

(参考)全国 年齢調整罹患率(人口10万対) 2016

部位	年齢調整罹患率		
	男	女	総数
全部位	469.8	354.1	402.0
大腸(結腸・直腸)	77.5	47.3	61.4
結腸	46.4	31.8	38.5
直腸	31.1	15.5	22.9
肺	65.3	27.2	44.4
乳房	0.6	102.3	52.3
子宮		33.3	
子宮頸部		14.5	
子宮体部		18.6	
胃	73.9	26.5	48.2

表2 年齢階級別罹患数

部位	性別	総数	0-4歳	5-9歳	10-14歳	15-19歳	20-24歳	25-29歳	30-34歳	35-39歳	40-44歳	45-49歳	50-54歳	55-59歳	60-64歳	65-69歳	70-74歳	75-79歳	80-84歳	85歳以上
大腸	男	676	0	0	0	0	0	0	0	4	7	10	19	29	65	148	103	106	96	89
	女	512	0	0	0	0	0	0	3	6	11	11	15	32	38	78	49	77	59	133
	総数	1188	0	0	0	0	0	0	3	10	18	21	34	61	103	226	152	183	155	222

表3 年齢階級別罹患率(人口10万対)

部位	性別	総数	0-4歳	5-9歳	10-14歳	15-19歳	20-24歳	25-29歳	30-34歳	35-39歳	40-44歳	45-49歳	50-54歳	55-59歳	60-64歳	65-69歳	70-74歳	75-79歳	80-84歳	85歳以上
大腸	男	143.5	0.0	0.0	0.0	0.0	0.0	0.0	0.0	13.3	19.4	30.3	70.4	100.0	197.0	336.4	367.9	460.9	505.3	556.3
	女	102.0	0.0	0.0	0.0	0.0	0.0	0.0	12.0	20.7	30.6	34.4	53.6	106.7	111.8	169.6	158.1	275.0	218.5	369.4
	総数	122.1	0.0	0.0	0.0	0.0	0.0	0.0	5.9	16.9	25.0	32.3	61.8	103.4	153.7	251.1	257.6	358.8	337.0	426.9

(参考)全国 年齢階級別罹患率(人口10万対) 2016

部位	性別	総数	0-4歳	5-9歳	10-14歳	15-19歳	20-24歳	25-29歳	30-34歳	35-39歳	40-44歳	45-49歳	50-54歳	55-59歳	60-64歳	65-69歳	70-74歳	75-79歳	80-84歳	85歳以上
大腸	男	131.1	0.0	0.0	0.1	0.3	1.1	3.0	6.2	14.1	25.6	45.3	86.3	148.7	244.7	344.9	442.1	489.5	532.3	550.5
	女	83.7	0.0	0.0	0.1	0.4	0.9	2.5	5.3	12.9	23.5	37.3	65.2	95.4	136.2	178.2	231.3	281.5	333.6	383.5
	総数	106.8	0.0	0.0	0.1	0.4	1.0	2.7	5.7	13.5	24.5	41.4	75.8	121.9	189.7	258.8	329.5	374.1	414.0	434.1

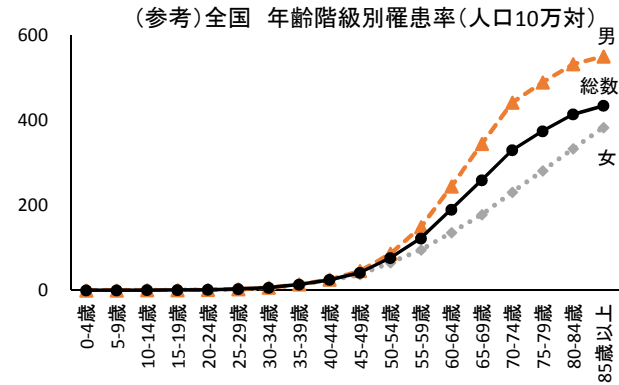
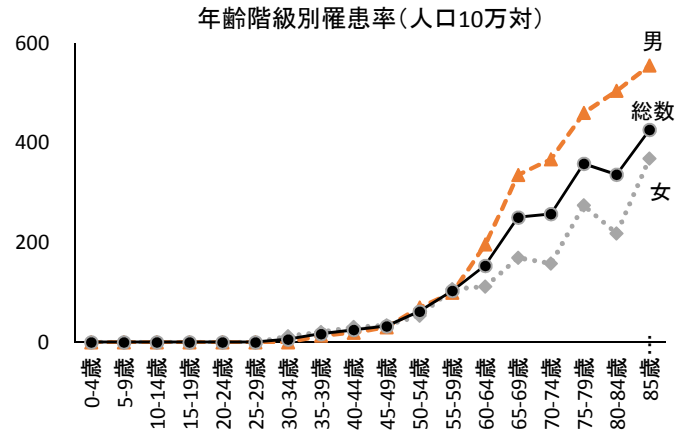


表4 発見経緯(%)

部位	集計対象数	がん検診・健康診断・人間ドック	他疾患の経過観察中	剖検発見	その他	不明
大腸	1,152	22.5	26.7	0.1	45.8	4.9

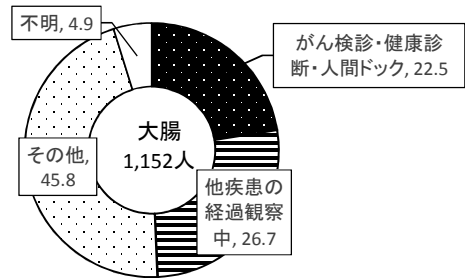
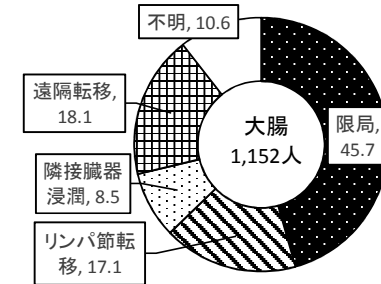


表5 進展度・総合(%)

部位	集計対象数	限局	リンパ節転移	隣接臓器浸潤	遠隔転移	不明	領域
大腸	1,152	45.7	17.1	8.5	18.1	10.6	25.6

領域: 所属リンパ節転移および隣接臓器浸潤



(参考)全国 発見経緯(%) 2016

部位	集計対象数	がん検診・健康診断・人間ドック	他疾患の経過観察中	剖検発見	その他	不明
大腸	153,469	18.4	25.5	0.0	51.0	5.1

(参考)全国 進展度・総合(%) 2016

部位	集計対象数	限局	リンパ節転移	隣接臓器浸潤	遠隔転移	不明	領域
大腸	153,469	46.1	16.8	10.5	17.9	8.7	27.3

表6 初回治療内容割合(%)

部位	集計 対象数	外科的 治療	鏡視下 治療	内視鏡 的治療	放射線 療法	化学療 法	内分泌 療法	その他の 治療	特異的治療 なし・不明
大腸	1,152	29.5	38.3	12.6	1.1	28.9	0.0	1.4	18.5

(参考)全国 初回治療内容割合(%) 2016

部位	集計 対象数	外科的 治療	鏡視下 治療	内視鏡 的治療	放射線 療法	化学療 法	内分泌 療法	その他の 治療	特異的治療 なし・不明
大腸	153,469	30.0	39.3	13.3	1.6	28.4	0.1	1.3	17.2

表7 市町別罹患数(人):性別

市町	大腸		総数
	男	女	
香川県	676	512	1188
市町不定	0	0	0
高松市	269	201	470
丸亀市	72	64	136
坂出市	56	27	83
善通寺市	17	17	34
観音寺市	31	26	57
さぬき市	37	34	71
東かがわ市	32	20	52
三豊市	50	42	92
土庄町	19	9	28
小豆島町	17	16	33
三木町	15	12	27
直島町	3	1	4
宇多津町	10	7	17
綾川町	21	13	34
琴平町	3	5	8
多度津町	8	8	16
まんのう町	16	10	26

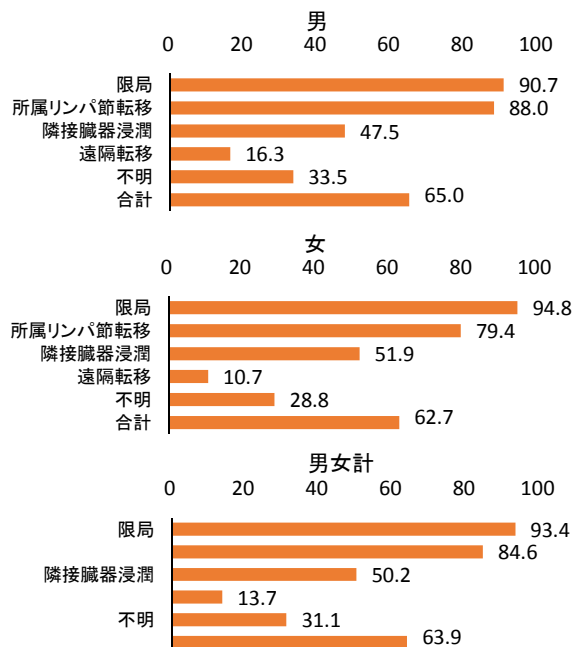
表8 保健所別罹患数(人):性別

保健所	大腸		総数
	男	女	
香川県	676	512	1188
保健所不定	0	0	0
高松市	269	201	470
小豆	36	25	61
西讃	81	68	149
東讃	87	67	154
中讃	203	151	354

表9 5年相対生存率(%):進展度別 2011年症例

性別	進行度	大腸		
		集計 対象数	5年相対 生存率	標準 偏差
男	限局	159	90.7	4.1
	所属リンパ節転移	73	88.0	5.6
	隣接臓器浸潤	37	47.5	9.5
	遠隔転移	85	16.3	4.4
	不明	44	33.5	8.0
	合計	398	65.0	3.0
	領域	110	75.9	5.3
女	限局	142	94.8	3.8
	所属リンパ節転移	63	79.4	6.6
	隣接臓器浸潤	36	51.9	9.3
	遠隔転移	74	10.7	3.9
	不明	46	28.8	7.8
	合計	361	62.7	3.0
	領域	99	69.4	5.6
男女計	限局	301	93.4	2.8
	所属リンパ節転移	136	84.6	4.3
	隣接臓器浸潤	73	50.2	6.6
	遠隔転移	159	13.7	3.0
	不明	90	31.1	5.6
	合計	759	63.9	2.1
	領域	209	73.1	3.8

領域:所属リンパ節転移および隣接臓器浸潤



(参考)全国 5年相対生存率(%):進展度別 2006-2008年症例

性別	進行度	大腸		
		集計 対象数	5年相対 生存率	標準 偏差
男	限局	24,777	95.7	0.3
	所属リンパ節転移	—	—	—
	隣接臓器浸潤	—	—	—
	遠隔転移	10,852	14.6	0.4
	不明	10,045	60.9	0.6
	合計	61,896	68.9	0.2
	領域	16,127	69.7	0.5
女	限局	17,155	95.2	0.3
	所属リンパ節転移	—	—	—
	隣接臓器浸潤	—	—	—
	遠隔転移	8,551	13.5	0.4
	不明	7,742	52.9	0.7
	合計	46,759	65.8	0.3
	領域	13,248	69.3	0.5
男女計	限局	41,932	95.5	0.2
	所属リンパ節転移	—	—	—
	隣接臓器浸潤	—	—	—
	遠隔転移	19,403	14.1	0.3
	不明	17,787	57.4	0.4
	合計	108,655	67.5	0.2
	領域	29,375	69.5	0.3