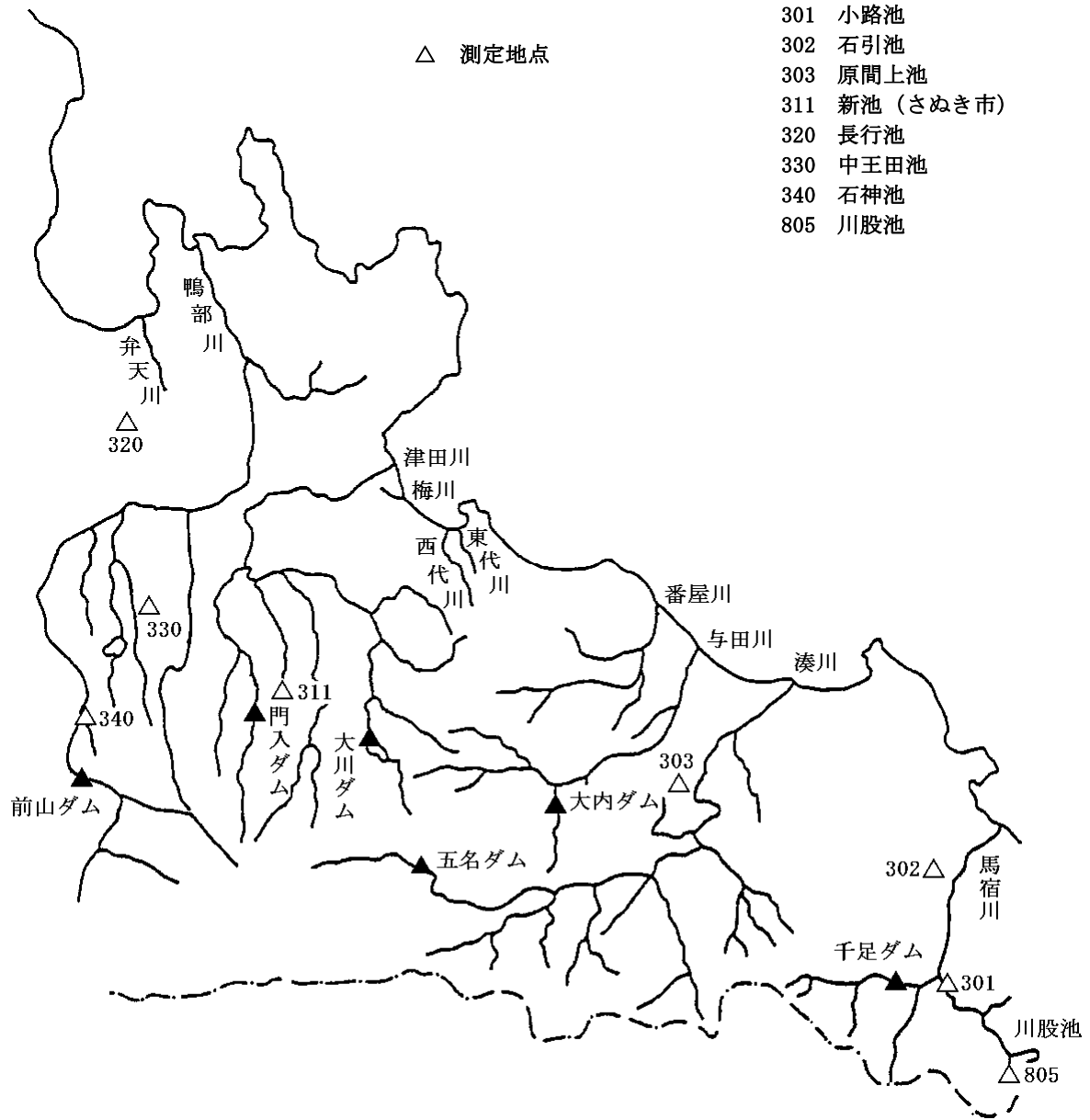


# 東讃地区溜池水質測定地点図





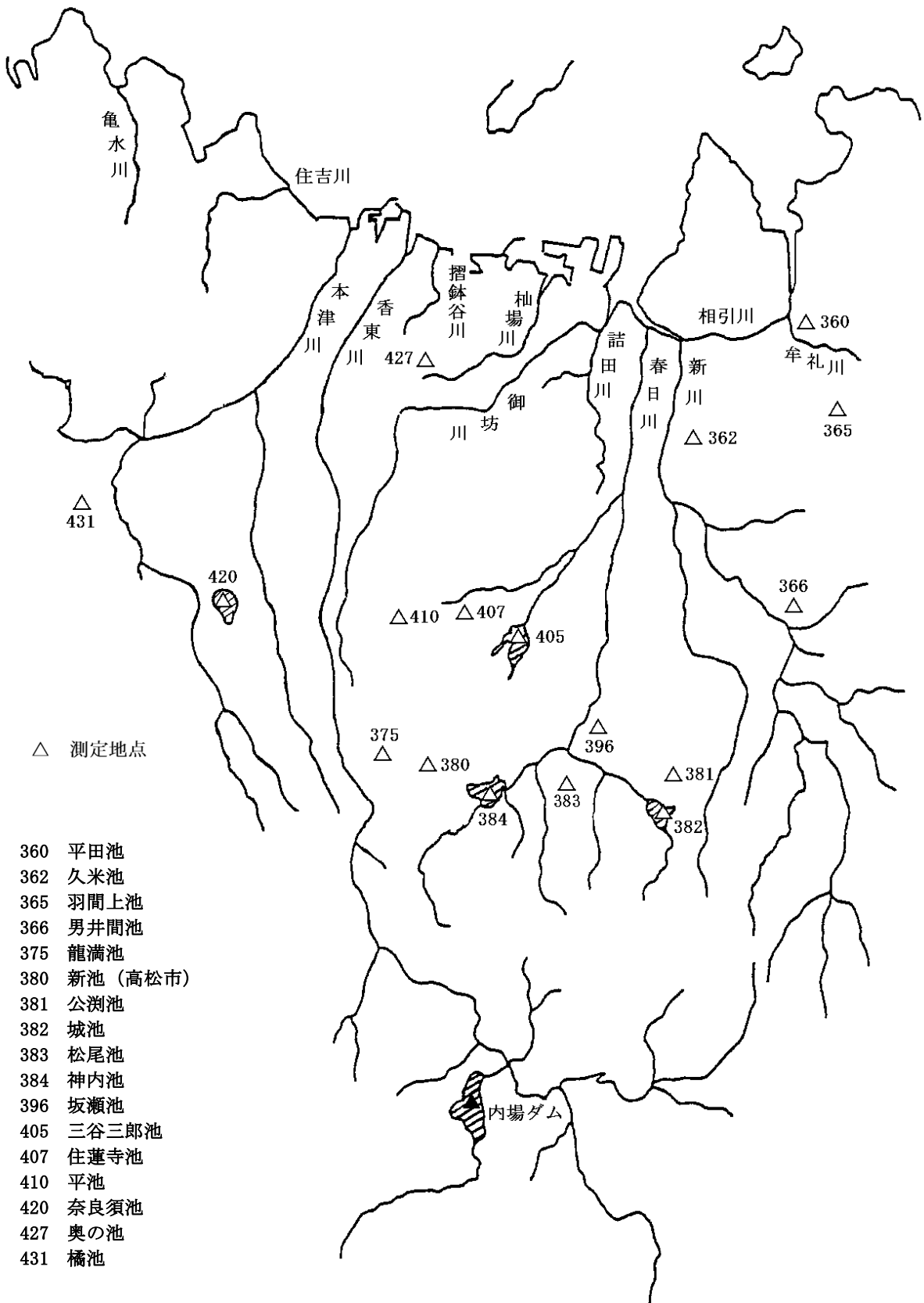








# 高松地区溜池水質測定地点図













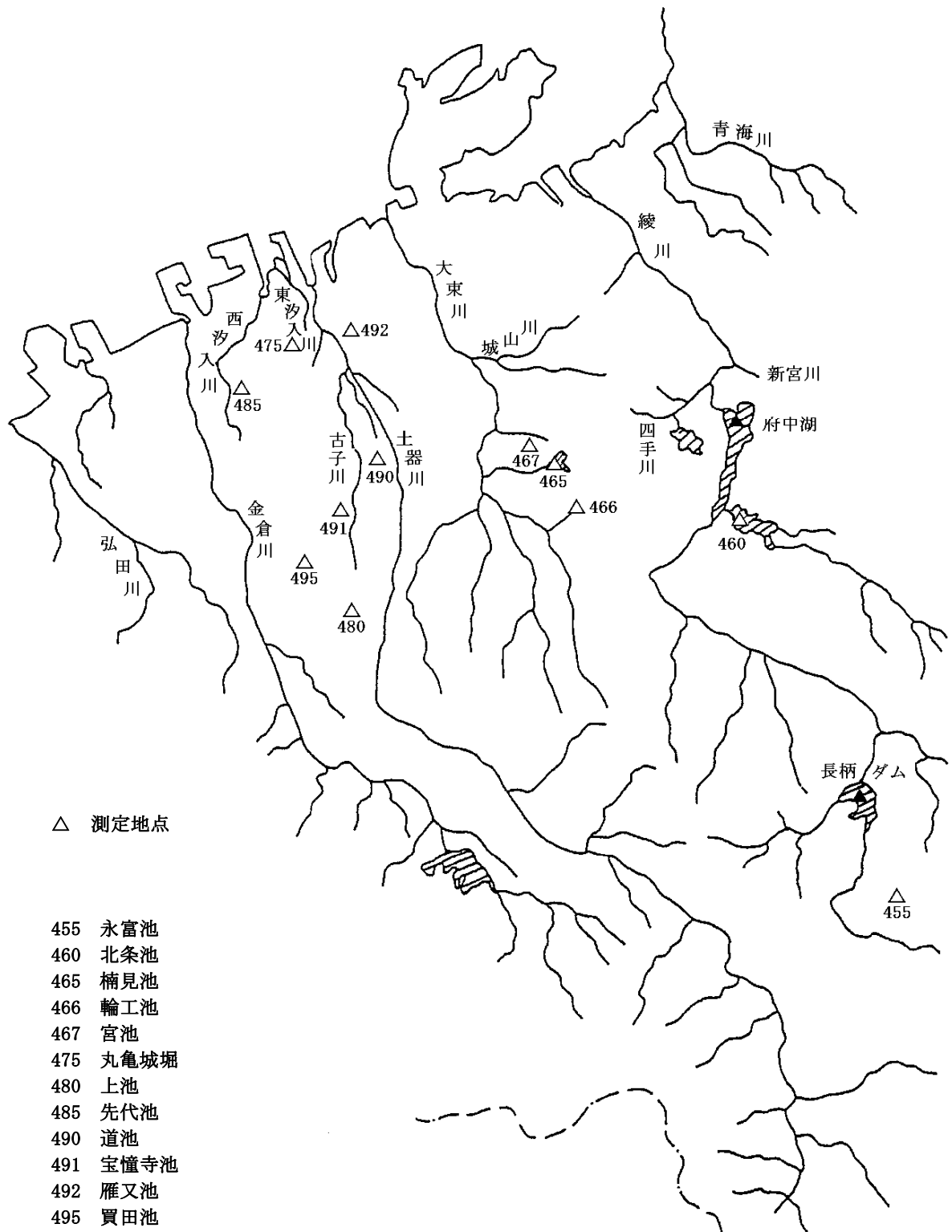








# 中讃地区溜池水質測定地点図











公 共 用 水 域 水 質 測 定 結 果 総 括 表

(ため池)

2019年度

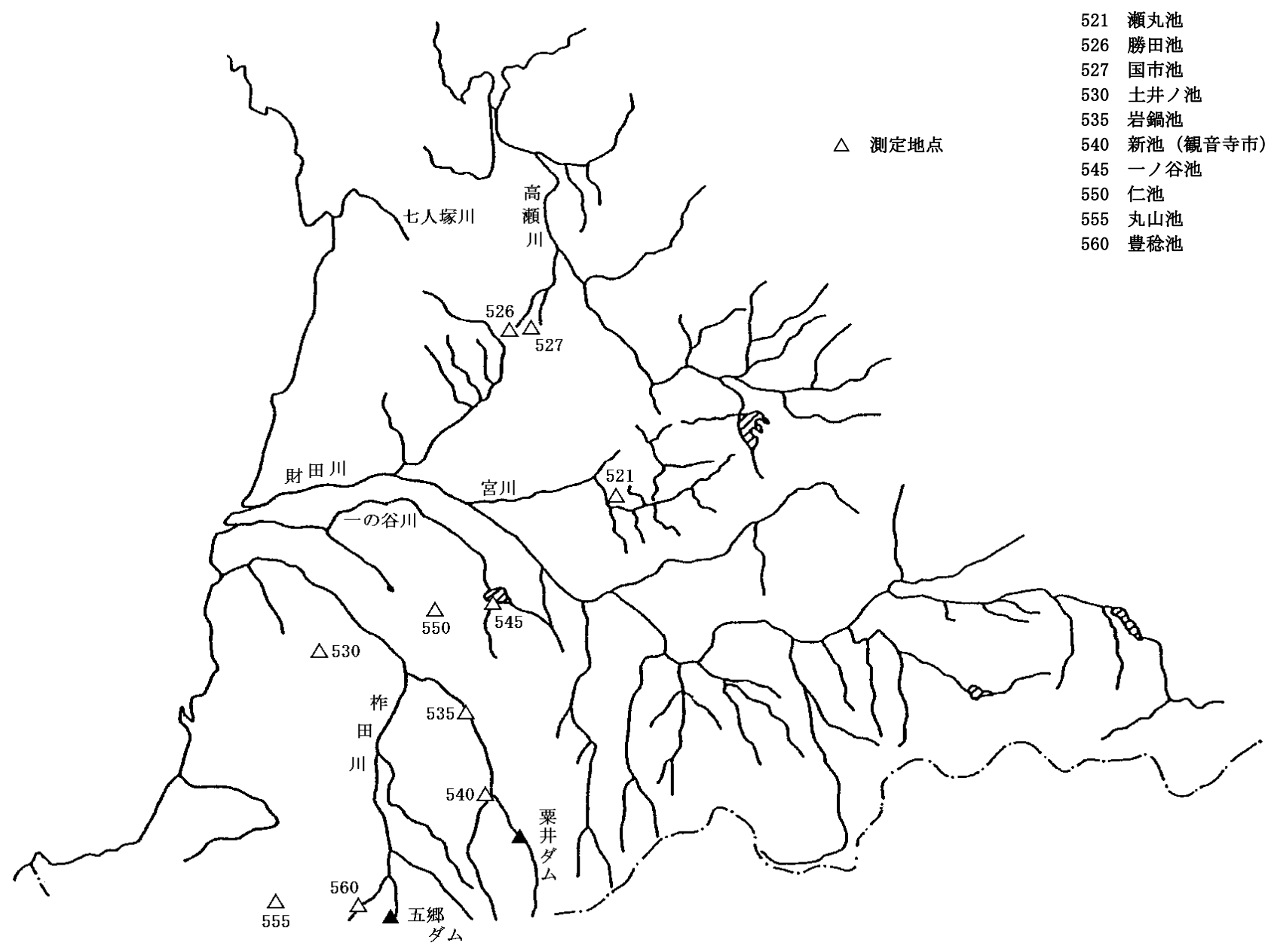
水 域 名 ・ 地 点 名 ・ 地 点 統 一 番 号		上池 表水層 480-05							上池 放水口 480-06							
地 区 ・ 水 ・ 地 点 分 類		地区コード 3		水コード L		地点分類 3			地区コード 3		水コード L		地点分類 3			
類 型 ・ 達 成 期 間		達成期間 972 民間検査機関							達成期間 972 民間検査機関							
事 業 主 体 コード ・ 名 ・ 分 析 機 関 コード ・ 名		950 香川県							902 丸亀市							
調 査 区 分 ・ 採 水 水 深		調査区分 0		採水水深 0.1 m					調査区分 0		採水水深 0.0 m					
測 定 項 目	単 位	平 均 値	最 小 値	最 大 値	m(k)/n	x/y	中 央 値	75%値	平 均 値	最 小 値	最 大 値	m(k)/n	x/y	中 央 値	75%値	
一 般 項 目	流 量	m <sup>3</sup> /s	19.7	16.3	23.1	/	/			20.7	9.5	33.1	/	/		
	水 温	℃				/	/						/	/		
生 活 環 境 項 目	pH	-	7.7	7.0	8.3	/	/	7.7	8.3	7.4	6.8	8.5	/	/	7.1	7.2
	D.O	mg/L	8.9	8.4	9.4	/	/	8.9	8.4	9.3	8.2	10	/	/	9.6	9.1
	BOD	mg/L				/	/			4.7	1.9	8.7	/	/	4.2	4.5
	COD	mg/L	8.3	6.6	10	/	/	8.3	10	8.9	6.3	11	/	/	9.2	9.2
	S	mg/L	27	1	53	/	/	27	53	10	< 1	19	/	/	11	11
	大腸菌群数	MPN/100mL				/	/			7.2×E+3	4.9×E+1	1.3×E+4	/	/	7.9×E+3	7.9×E+3
	n-ヘキサン抽出物質_油分等	mg/L				/	/						/	/		
	全窒素	mg/L	1.2	0.47	1.9	/	/	1.2	1.9				/	/		
	全有機炭素	mg/L	0.12	0.022	0.21	/	/	0.12	0.21				/	/		
	全亜鉛	mg/L				/	/						/	/		
健 康 項 目	フニルフェノール	mg/L				/	/					/	/			
	カドミウム	mg/L				/	/					/	/			
	全シアン	mg/L				/	/					/	/			
	鉛	mg/L				/	/					/	/			
	六価クロム	mg/L				/	/					/	/			
	砒素	mg/L				/	/					/	/			
	総水銀	mg/L				/	/					/	/			
	アルキル水銀	mg/L				/	/					/	/			
	P	mg/L				/	/					/	/			
	ジクロロメタン	mg/L				/	/					/	/			
	四塩化炭素	mg/L				/	/					/	/			
	1, 2-ジクロロエタン	mg/L				/	/					/	/			
	1, 1-ジクロロエチレン	mg/L				/	/					/	/			
	シス-1, 2-ジクロロエチレン	mg/L				/	/					/	/			
	1, 1, 1-トリクロロエタン	mg/L				/	/					/	/			
	1, 1, 2-トリクロロエタン	mg/L				/	/					/	/			
	トリクロロエチレン	mg/L				/	/					/	/			
	テトラクロロエチレン	mg/L				/	/					/	/			
	1, 3-ジクロロプロペン	mg/L				/	/					/	/			
	チウラム	mg/L				/	/					/	/			
	シマジン	mg/L				/	/					/	/			
	チオベンカルブ	mg/L				/	/					/	/			
	ベンゼン	mg/L				/	/					/	/			
	セレン	mg/L				/	/					/	/			
	硝酸性窒素及び亜硝酸性窒素	mg/L				/	/					/	/			
	ふっ素	mg/L				/	/					/	/			
	ほう素	mg/L				/	/					/	/			
1, 4-ジオキサン	mg/L				/	/					/	/				
フェノール類	mg/L				/	/					/	/				
特 殊 項 目	銅	mg/L				/	/					/	/			
	亜鉛	mg/L				/	/					/	/			
	鉄_溶解性	mg/L				/	/					/	/			
	マンガン_溶解性	mg/L				/	/					/	/			
そ の 他 の 項 目	クロム	mg/L				/	/					/	/			
	塩化物イオン	mg/L				/	/			3.9	3.4	5.0	/	/	3.6	3.6
						/	/					/	/			
						/	/					/	/			
						/	/					/	/			







# 西讃地区溜池水質測定地点図



- 521 瀬丸池
- 526 勝田池
- 527 国市池
- 530 土井ノ池
- 535 岩鍋池
- 540 新池 (観音寺市)
- 545 一ノ谷池
- 550 仁池
- 555 丸山池
- 560 豊稔池













# 小豆地区溜池水質測定地点図

