

# 事業継続計画（BCP）の策定状況に関する調査結果（令和6年度）

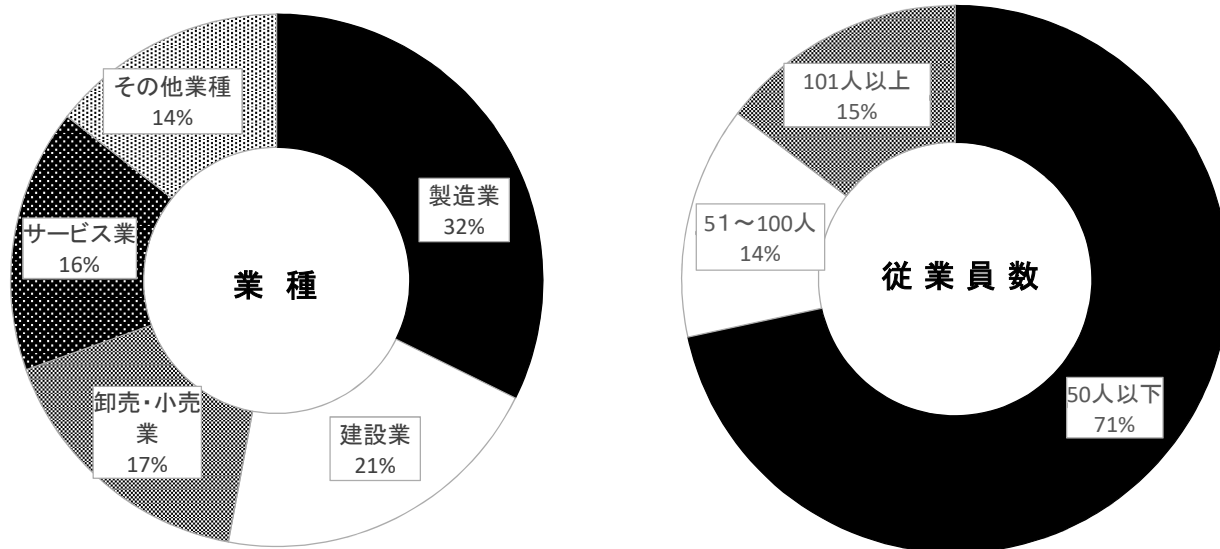
香川県商工労働部経営支援課

## I 調査の概要

### 1 調査方法

調査対象	香川県内に事業所を有する商工会・商工会議所の会員事業所より抽出
調査回答数	806事業所（令和4年度に調査した事業所を優先的に選定）
調査方法	商工会・商工会議所を通じて調査票を配布し、事業所が回答
調査時期	令和6年9～10月
調査項目	BCP策定の有無、BCP策定の時期、想定リスク 等

### 2 回答事業所の状況



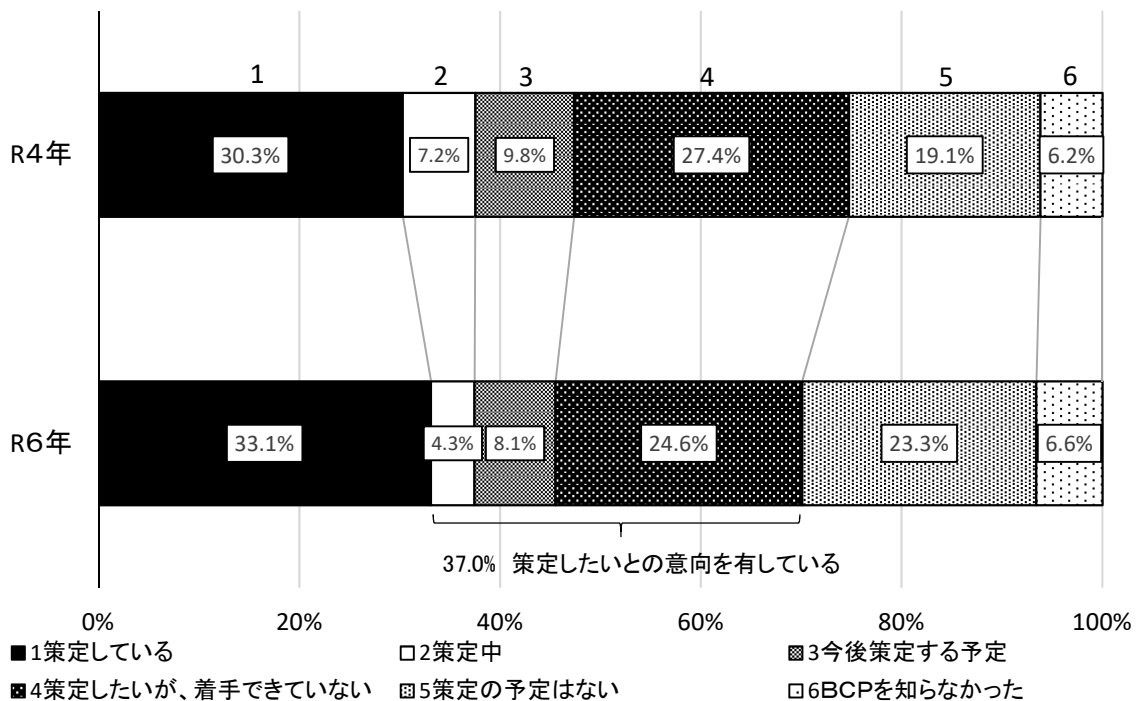
## II 調査結果

### 1 策定状況

事業継続計画（以下、BCP）を「策定している」と回答した事業所の割合は、調査に対して有効な回答が得られた806事業所のうち267事業所で、全体の33.1%となっている。

一方、「BCPを知らなかった」と回答した事業所の割合は6.6%となっており、BCPについては、9割以上の事業所に認知されている。

また、「策定中」、「今後策定する予定」、「策定したいが、着手できていない」と回答した事業所の割合は、37.0%であり、全体の4割近くの事業所が、今後、BCPを策定したいとの意向を有している。



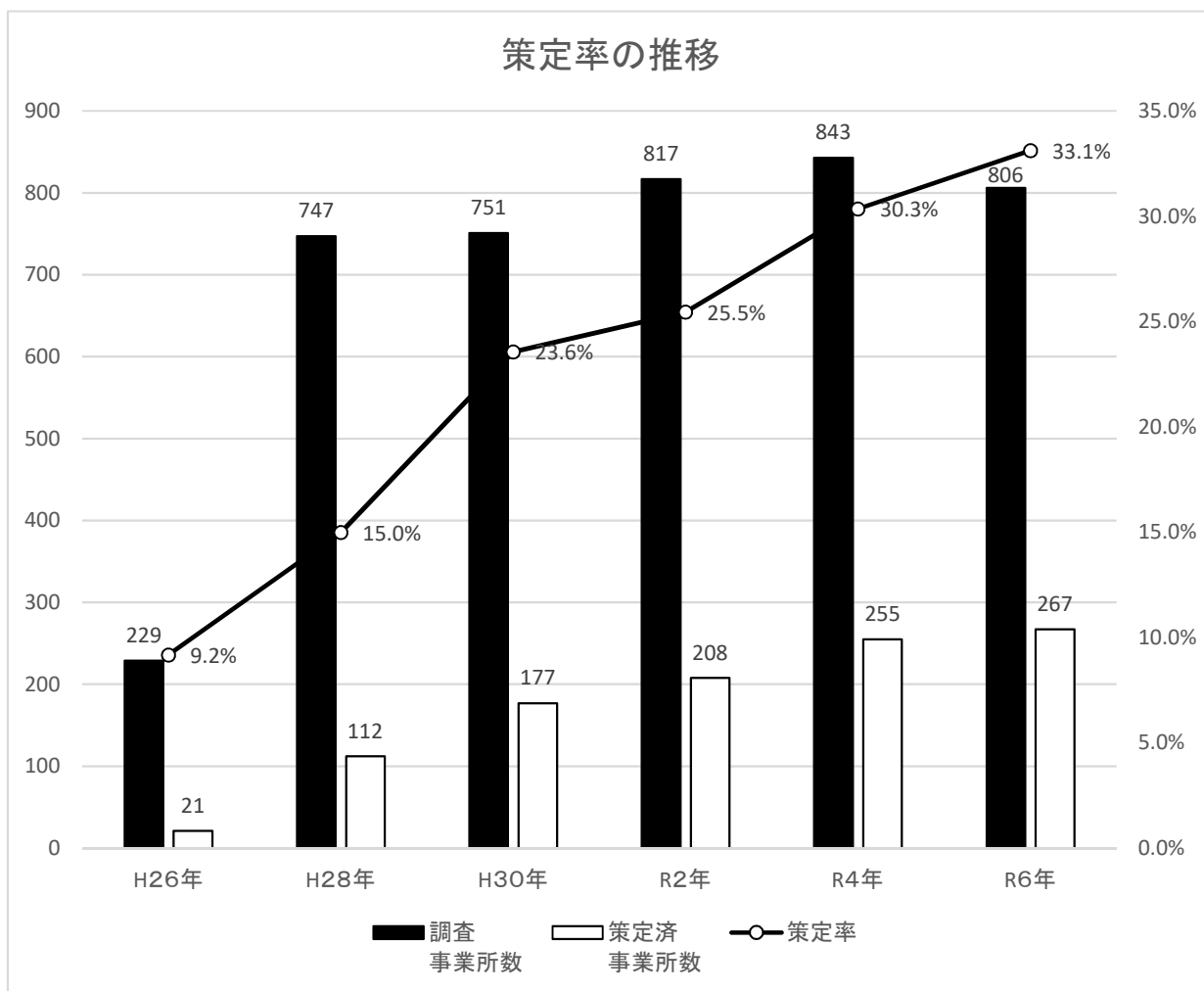
#### 令和4年度調査結果

	1策定している	2策定中	3今後策定する予定	4策定したいが、着手できていない	5策定の予定はない	6BCPを知らなかった	合計
事業所数	255	61	83	231	161	52	843
R4年	30.3%	7.2%	9.8%	27.4%	19.1%	6.2%	100%

#### 令和6年度調査結果

	1策定している	2策定中	3今後策定する予定	4策定したいが、着手できていない	5策定の予定はない	6BCPを知らなかった	合計
事業所数	267	35	65	198	188	53	806
R6年	33.1%	4.3%	8.1%	24.6%	23.3%	6.6%	100%

平成26年度に調査を開始して以降、令和2年度が25.5%、令和4年度が30.3%、令和6年度が33.1%と、策定率は着実に増加してきている。



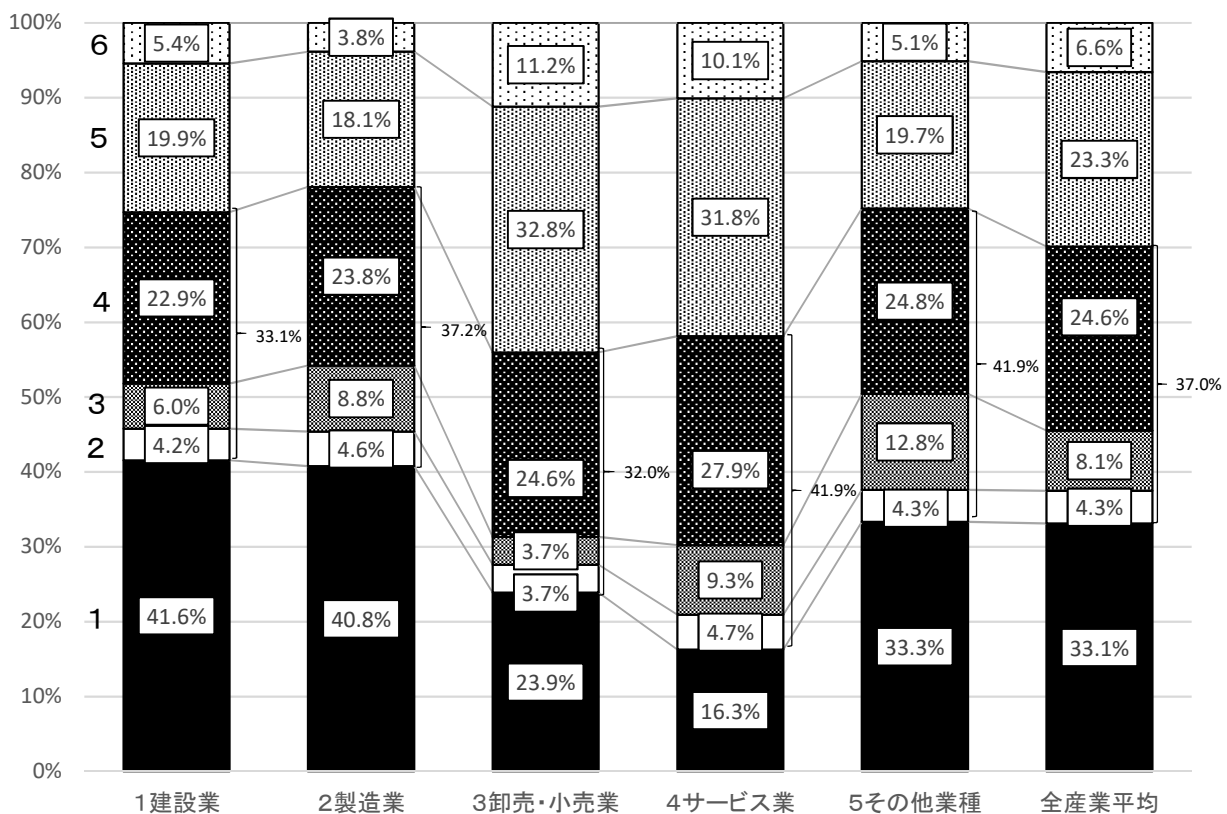
平成26年度～調査結果

	H26年	H28年	H30年	R2年	R4年	R6年
調査事業所数	229	747	751	817	843	806
策定済事業所数	21	112	177	208	255	267
策定率	9.2%	15.0%	23.6%	25.5%	30.3%	33.1%

## 2 業種別の策定状況

業種別に策定状況をみると、「策定している」と回答した事業所の割合は、建設業（41.6%）、製造業（40.8%）で全産業平均（33.1%）を上回っているが、卸売・小売業（23.9%）、サービス業（16.3%）、で全産業平均を下回っている。

また、「策定の予定はない」と回答した事業所の割合は、卸売・小売業が32.8%と最も高く、次がサービス業で31.8%となっている。



- 1 策定している
- 2 策定中
- ▨ 3 今後策定する予定
- ▧ 4 策定したいが、着手できていない
- ▩ 5 策定の予定はない
- ▤ 6 BCPを知らなかった

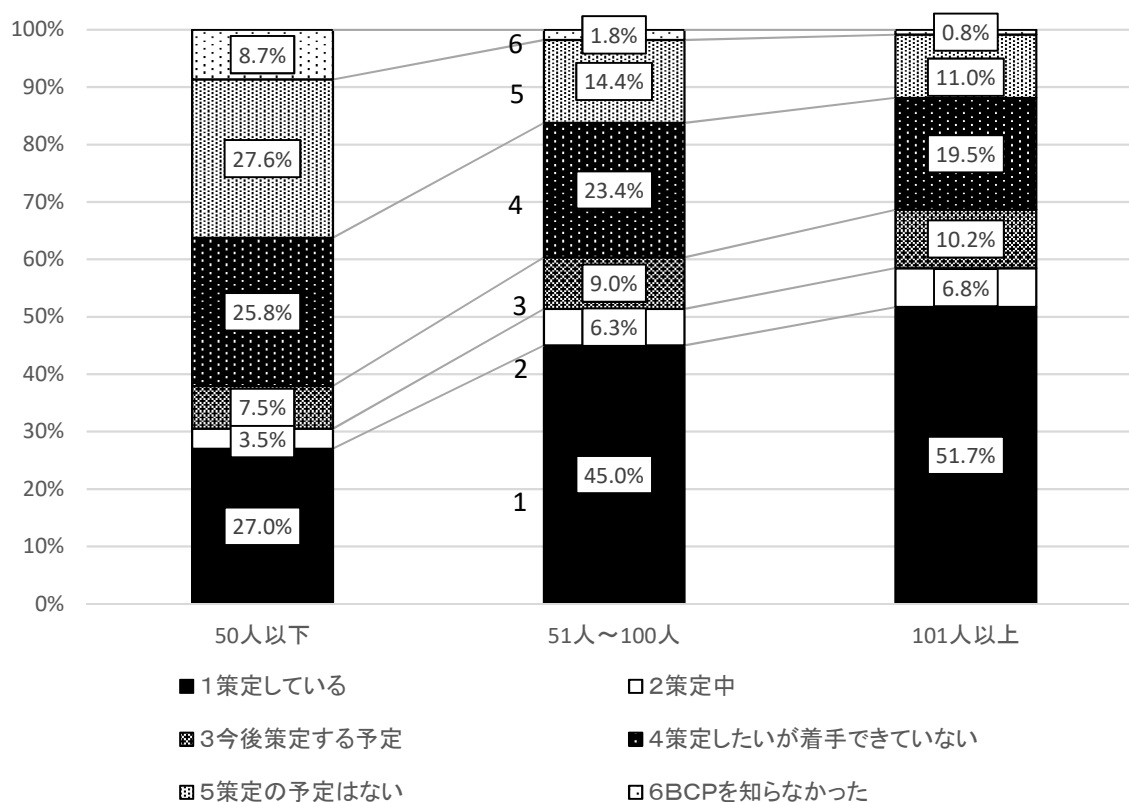
	1 策定している		2 策定中		3 今後策定する予定		4 策定したいが着手できていない		5 策定の予定はない		6 BCPを知らなかった		合計	
1 建設業	69	41.6%	7	4.2%	10	6.0%	38	22.9%	33	19.9%	9	5.4%	166	100%
2 製造業	106	40.8%	12	4.6%	23	8.8%	62	23.8%	47	18.1%	10	3.8%	260	100%
3 卸売・小売業	32	23.9%	5	3.7%	5	3.7%	33	24.6%	44	32.8%	15	11.2%	134	100%
4 サービス業	21	16.3%	6	4.7%	12	9.3%	36	27.9%	41	31.8%	13	10.1%	129	100%
5 その他業種	39	33.3%	5	4.3%	15	12.8%	29	24.8%	23	19.7%	6	5.1%	117	100%
全産業(平均)	267	33.1%	35	4.3%	65	8.1%	198	24.6%	188	23.3%	53	6.6%	806	100%

※端数処理(四捨五入)の関係で合計が一致しない場合があります。

### 3 従業者規模別の策定状況

従業者規模別に策定状況をみると、従業者規模が101人以上の事業所では、「策定している」が51.7%、「策定中」が6.8%、「今後策定する予定」が10.2%となっており、101人以上の事業所の7割程度が、すでにBCPの策定に取り組んでいるか策定を予定している。

一方、51人から100人の事業所では、「策定している」が45.0%、「策定中」が6.3%、「今後策定する予定」が9.0%、50人以下の事業所では「策定している」が27.0%、「策定中」が3.5%、「今後策定する予定」が7.5%となっており、すでにBCPの策定に取り組んでいるか策定を予定している事業所は、51人から100人の事業所では6割程度、50人以下の事業所では4割程度となっている。

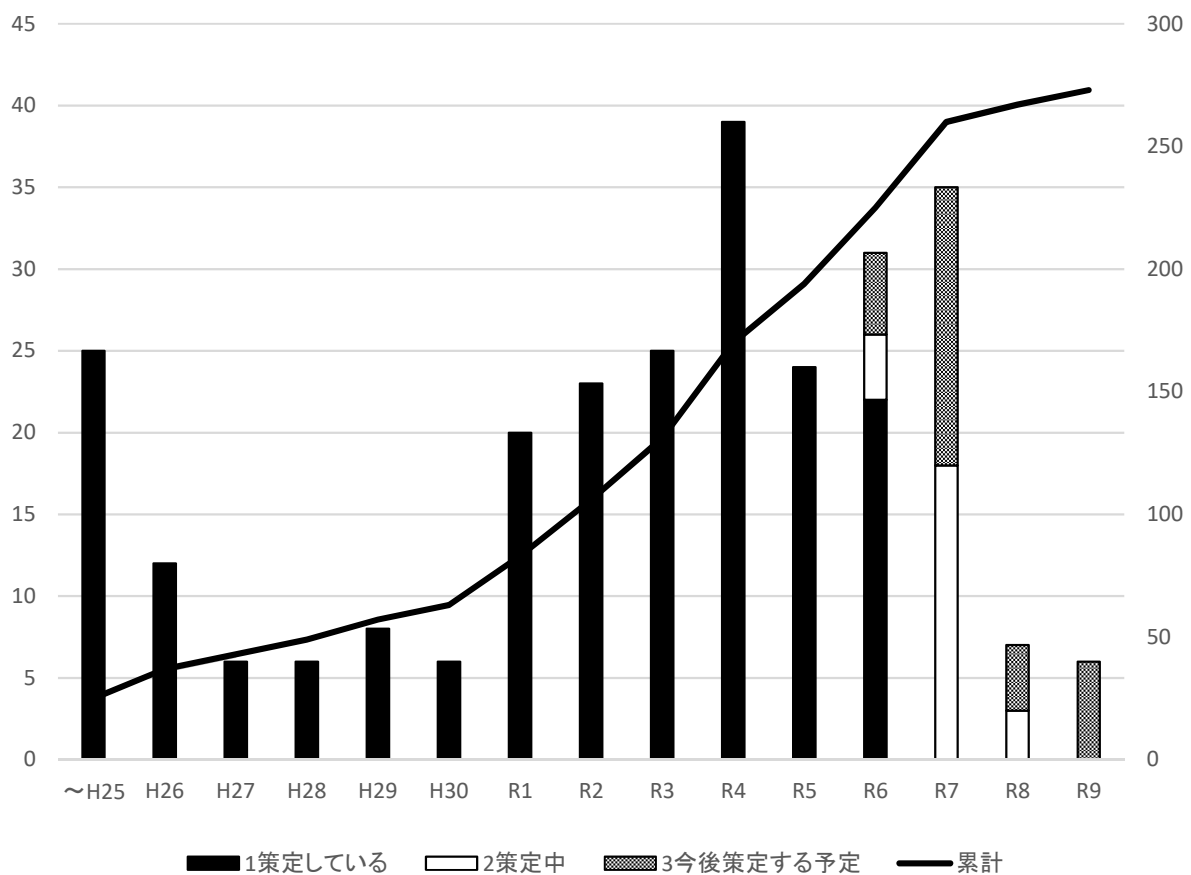


従業員規模	1 策定している	2 策定中	3 今後策定する予定	4 策定したいが、着手できていない	5 策定の予定はない	6 BCPを知らなかった	合計
50人以下	156 27.0%	20 3.5%	43 7.5%	149 25.8%	159 27.6%	50 8.7%	577 100%
51人~100人	50 45.0%	7 6.3%	10 9.0%	26 23.4%	16 14.4%	2 1.8%	111 100%
101人以上	61 51.7%	8 6.8%	12 10.2%	23 19.5%	13 11.0%	1 0.8%	118 100%
合計	267 33.1%	35 4.3%	65 8.1%	198 24.6%	188 23.3%	53 6.6%	806 100%

#### 4 策定期期

「策定している」、「策定中」、「今後策定する予定」と回答した事業所（367事業所）について、BCPを策定した（する）時期をみると、「策定している」と回答した267事業所のうち、173事業所（64.8%）が平成28年以降にBCPを策定している。

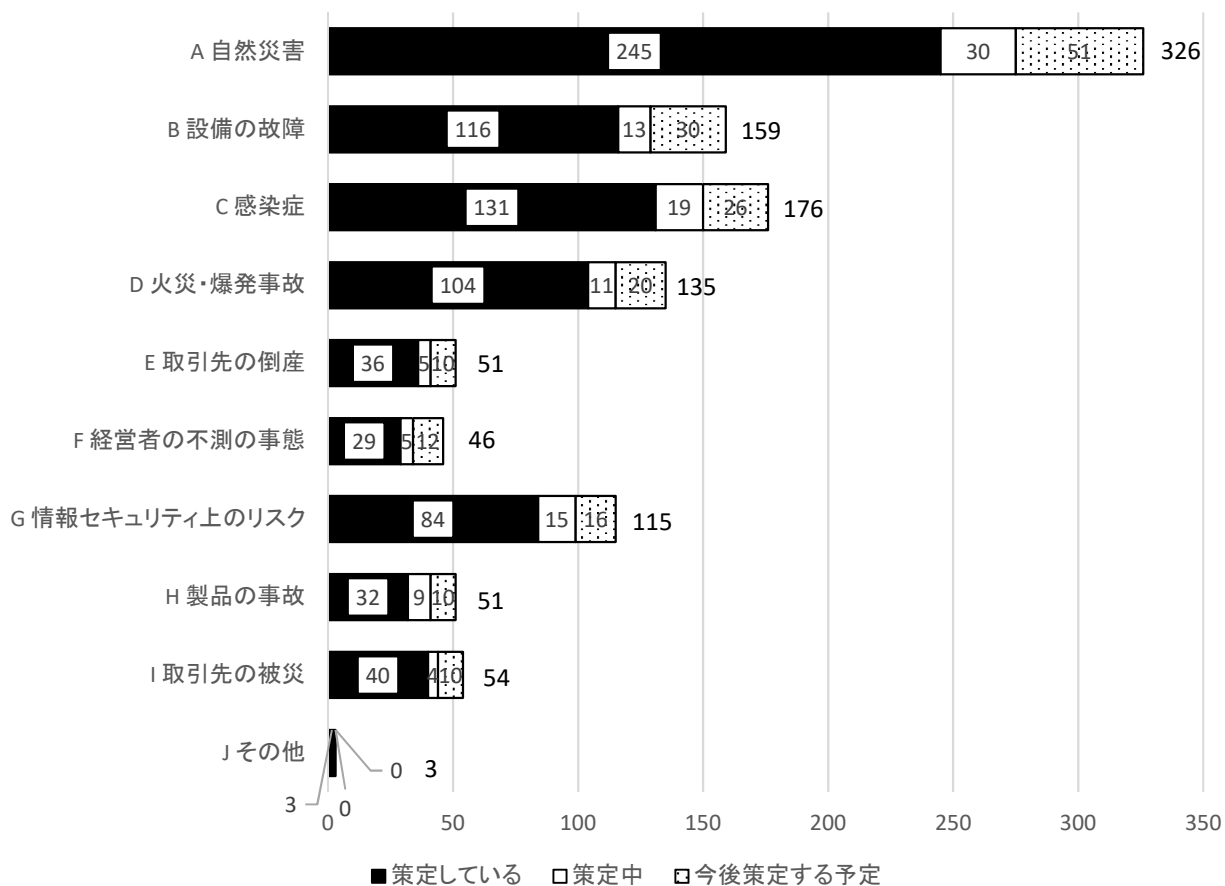
「策定中」、「今後策定する予定」と回答した100事業所のうち、44事業所（44.0%）が令和6年、令和7年にBCPを策定したいと考えている。一方で、43事業所（43.0%）は未定・不明となっている。



	~H25	H26	H27	H28	H29	H30	R1	R2	R3	R4	R5	R6	R7	R8	R9	未定・不明	合計
1策定している	25	12	6	6	8	6	20	23	25	39	24	22	0	0	0	51	267
2策定中	0	0	0	0	0	0	0	0	0	0	0	4	18	3	0	10	35
3今後策定する予定	0	0	0	0	0	0	0	0	0	0	0	5	17	4	6	33	65
累計	25	37	43	49	57	63	83	106	131	170	194	225	260	267	273	367	367

## 5 想定リスク(複数回答)

「策定している」、「策定中」、「今後策定する予定」と回答した事業所（367事業所）の想定リスクについてみると、最も多い回答が「自然災害」となっており、次いで「感染症」、「設備の故障」、「火災・爆発事故」、「情報セキュリティ上のリスク」となっている。



## 6 「策定したいが、着手できていない」、「策定の予定はない」を選択した理由(複数回答)

「策定したいが、着手できていない」を選択した理由についてみると、最も多い回答が「策定する時間を確保できない」、次いで「策定に必要なスキル・ノウハウがない」、「策定する人材を確保できない」となっている。

「策定の予定はない」を選択した理由についてみると、最も多い回答が「策定効果が期待できない」、次いで「策定する時間を確保できない」、「策定に必要なスキル・ノウハウがない」、「策定する人材を確保できない」となっている。

