

産業廃棄物処理計画実施状況報告書

2023年 6月 15日

香川県知事 殿



提出者

住所 : 東京都 台東区 台東 1-30-7

氏名 : 三菱マテリアルテクノ株式会社 福島 重光

(法人にあつては、名称及び代表者の氏名)

電話番号 : 03-6628-6900

廃棄物の処理及び清掃に関する法律第12条第10項の規定に基づき、2022年度の産業廃棄物
処理計画の実施状況を報告します。

事業場の名称	直島事業所
事業場の所在地	香川県香川郡直島町4051
事業の種類	建設業
産業廃棄物処理計画における 計画期間	2022年4月1日～2023年3月31日

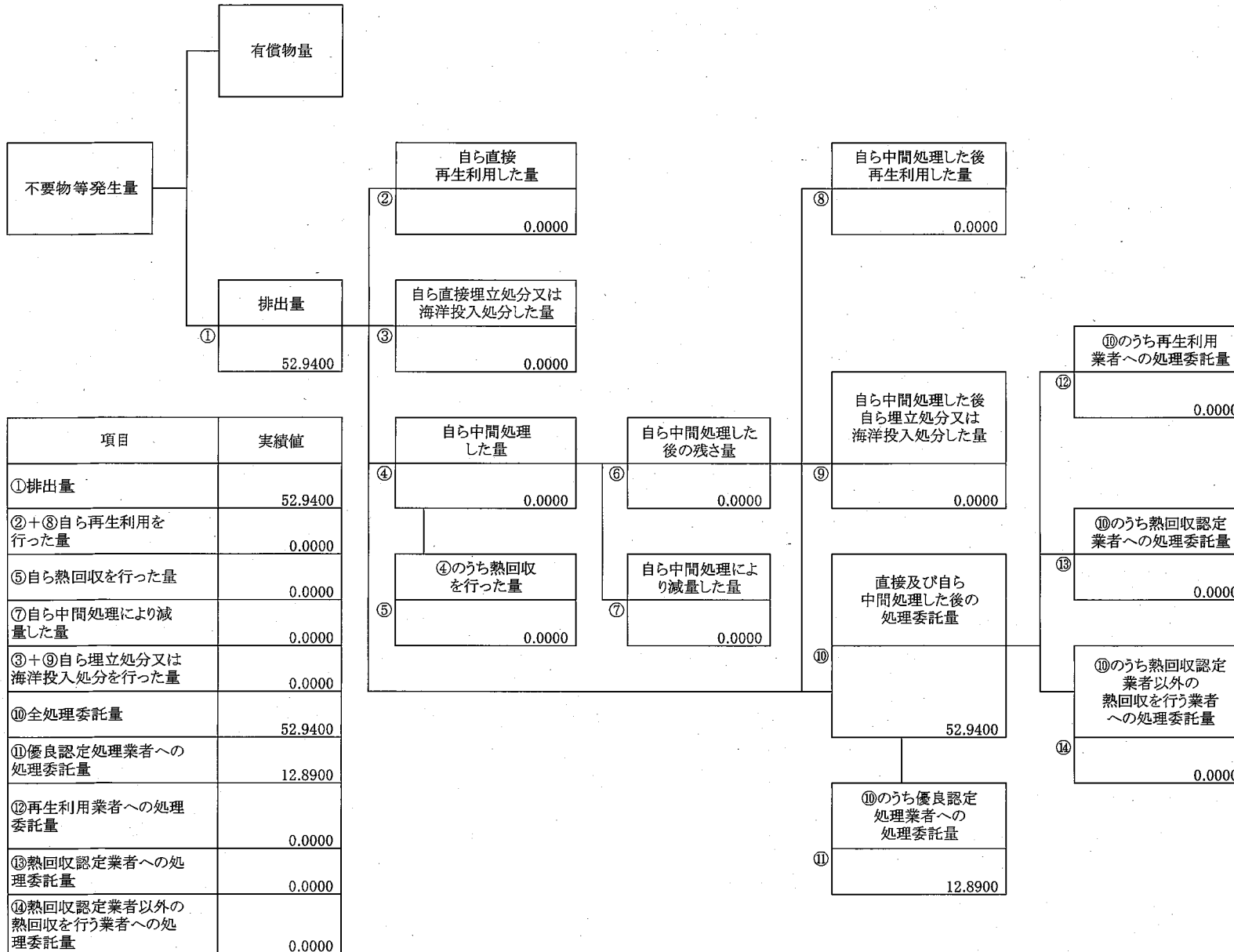
産業廃棄物処理計画における目標値

項目	目標値	項目	目標値
排出量	2071.234t	全処理委託量	2071.234t
自ら再生利用を行う 産業廃棄物の量	0t	優良認定処理業者への 処理委託量	150.054t
自ら熱回収を行う 産業廃棄物の量	0t	再生利用業者への 処理委託量	1791.48t
自ら中間処理により減量する 産業廃棄物の量	0t	認定熱回収業者への 処理委託量	0t
自ら埋立処分又は 海洋投入処分を行う 産業廃棄物の量	0t	認定熱回収業者以外の 熱回収を行う業者への 処理委託量	0t

※事務処理欄

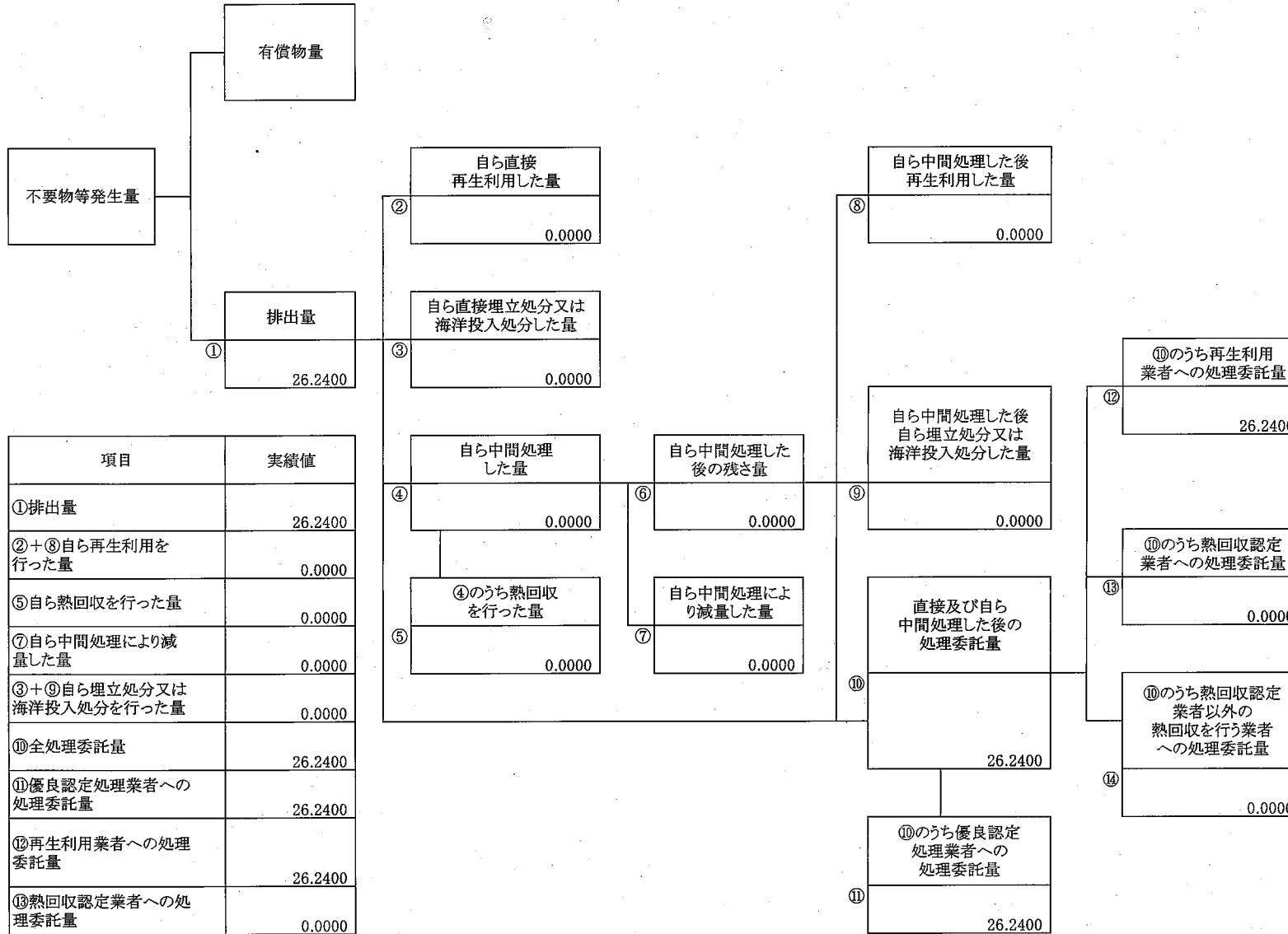
計画の実施状況

(産業廃棄物の種類: ガラスくず等)



計画の実施状況

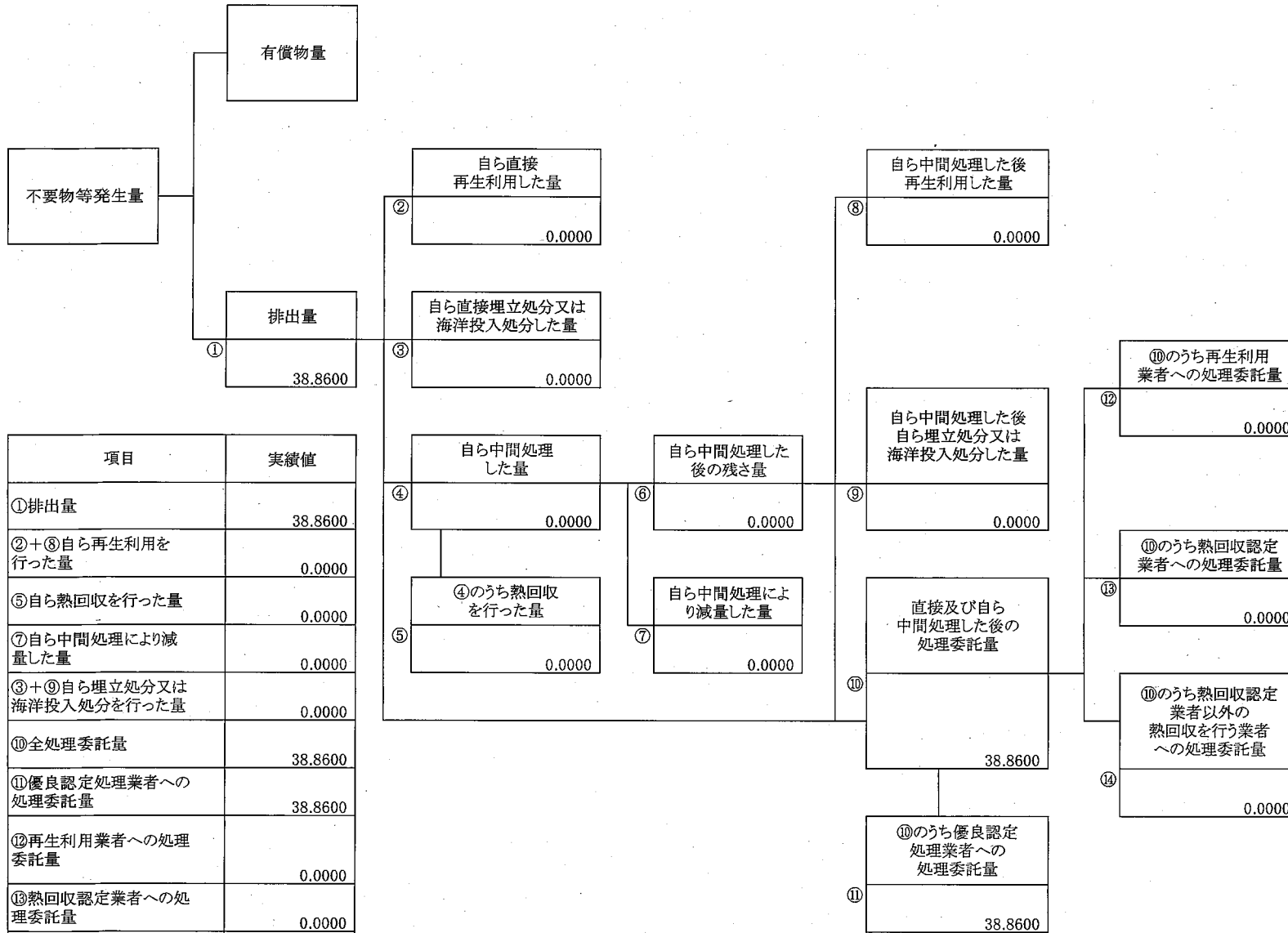
(産業廃棄物の種類:木くず)



項目	実績値
①排出量	26.2400
②+⑧自ら再生利用を行った量	0.0000
⑤自ら熱回収を行った量	0.0000
⑦自ら中間処理により減量した量	0.0000
③+⑨自ら埋立処分又は海洋投入処分を行った量	0.0000
⑩全処理委託量	26.2400
⑪優良認定処理業者への処理委託量	26.2400
⑫再生利用者への処理委託量	26.2400
⑬熱回収認定業者への処理委託量	0.0000
⑭熱回収認定業者以外の熱回収を行う業者への処理委託量	0.0000

計画の実施状況

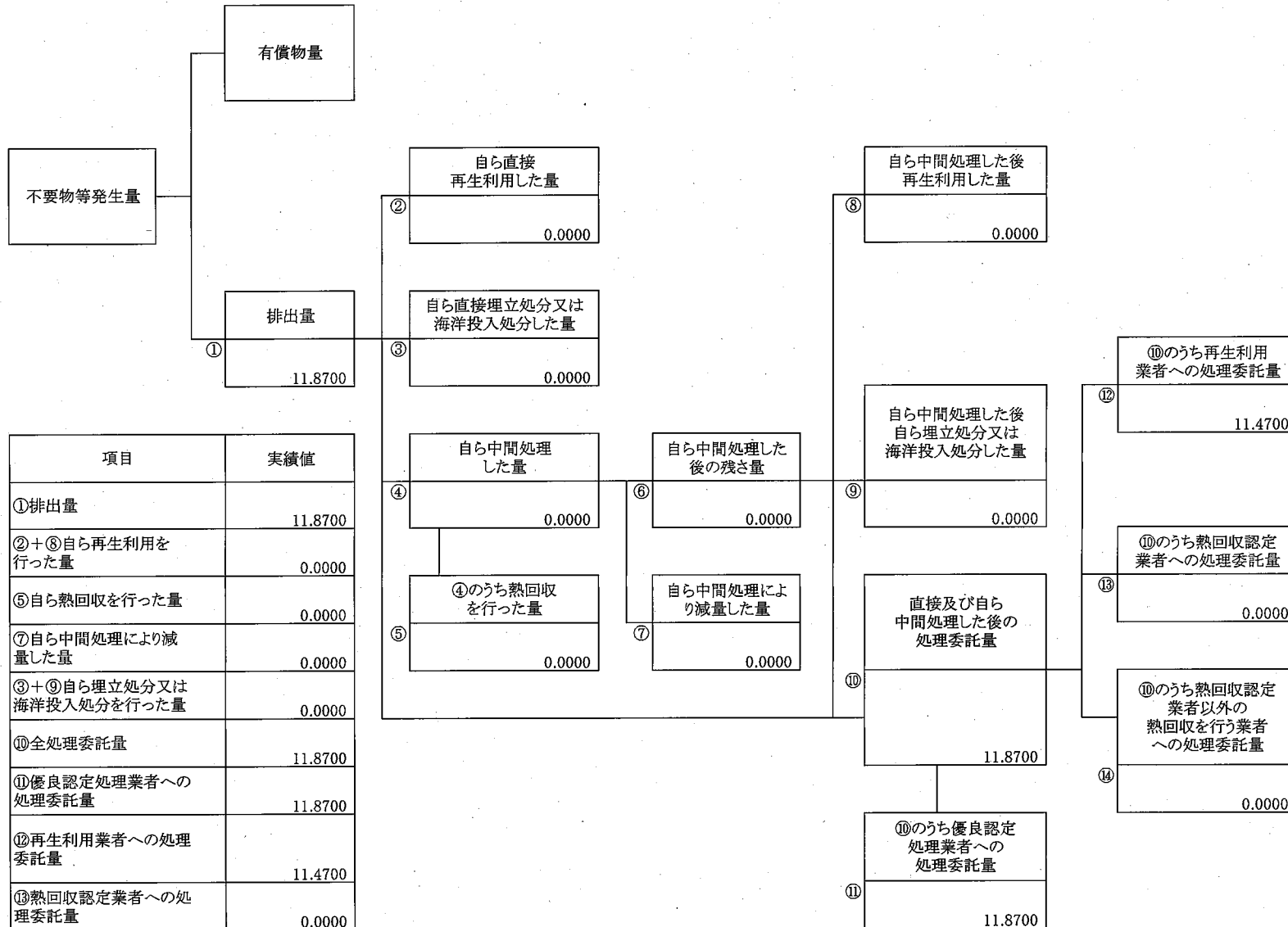
(産業廃棄物の種類:管理型建設混合廃棄物)



項目	実績値
①排出量	38.8600
②+⑧自ら再生利用を行った量	0.0000
⑤自ら熱回収を行った量	0.0000
⑦自ら中間処理により減量した量	0.0000
③+⑨自ら埋立処分又は海洋投入処分を行った量	0.0000
⑩全処理委託量	38.8600
⑪優良認定処理業者への処理委託量	38.8600
⑫再生利用業者への処理委託量	0.0000
⑬熱回収認定業者への処理委託量	0.0000
⑭熱回収認定業者以外の熱回収を行う業者への処理委託量	0.0000

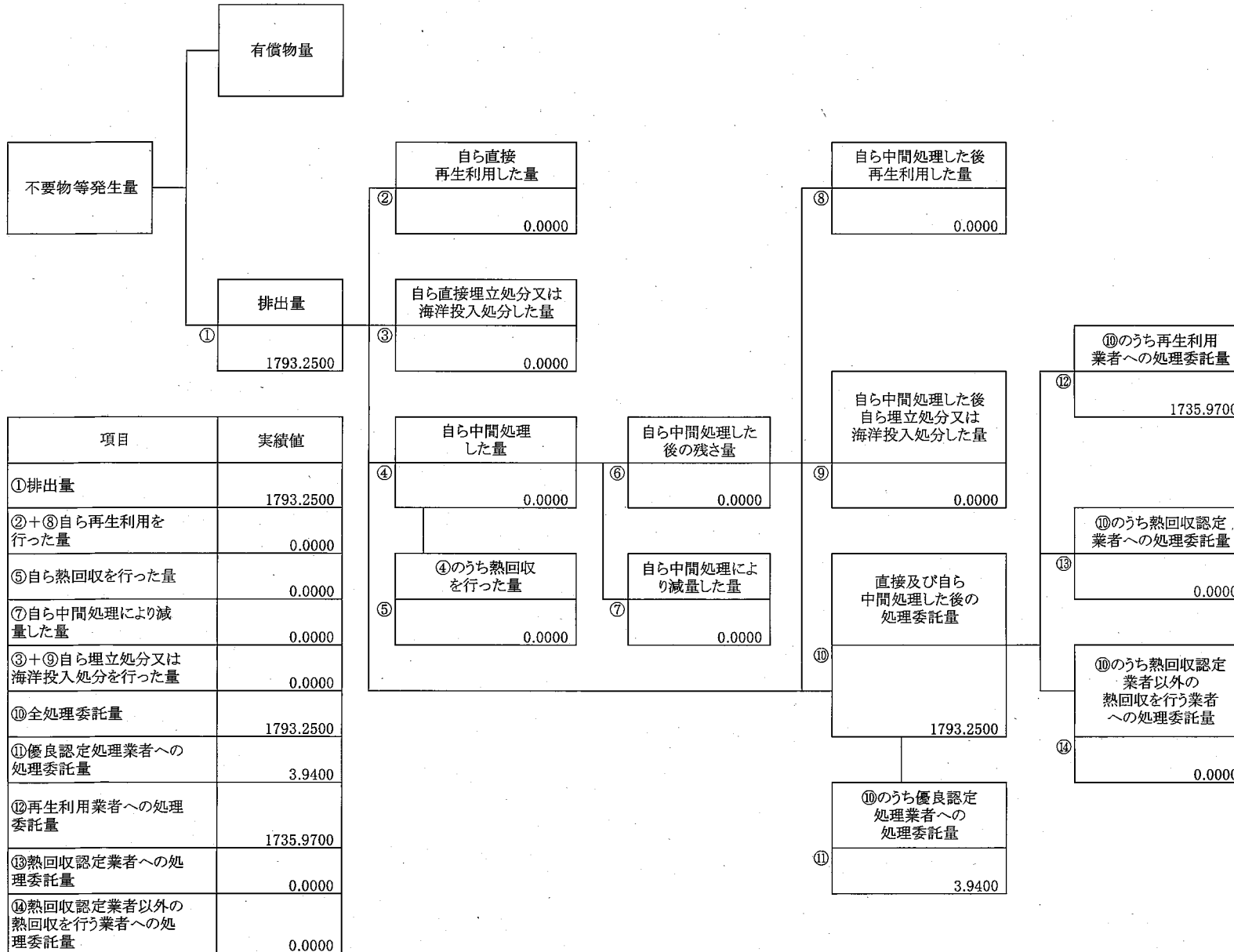
計画の実施状況

(産業廃棄物の種類:紙くず)



計画の実施状況

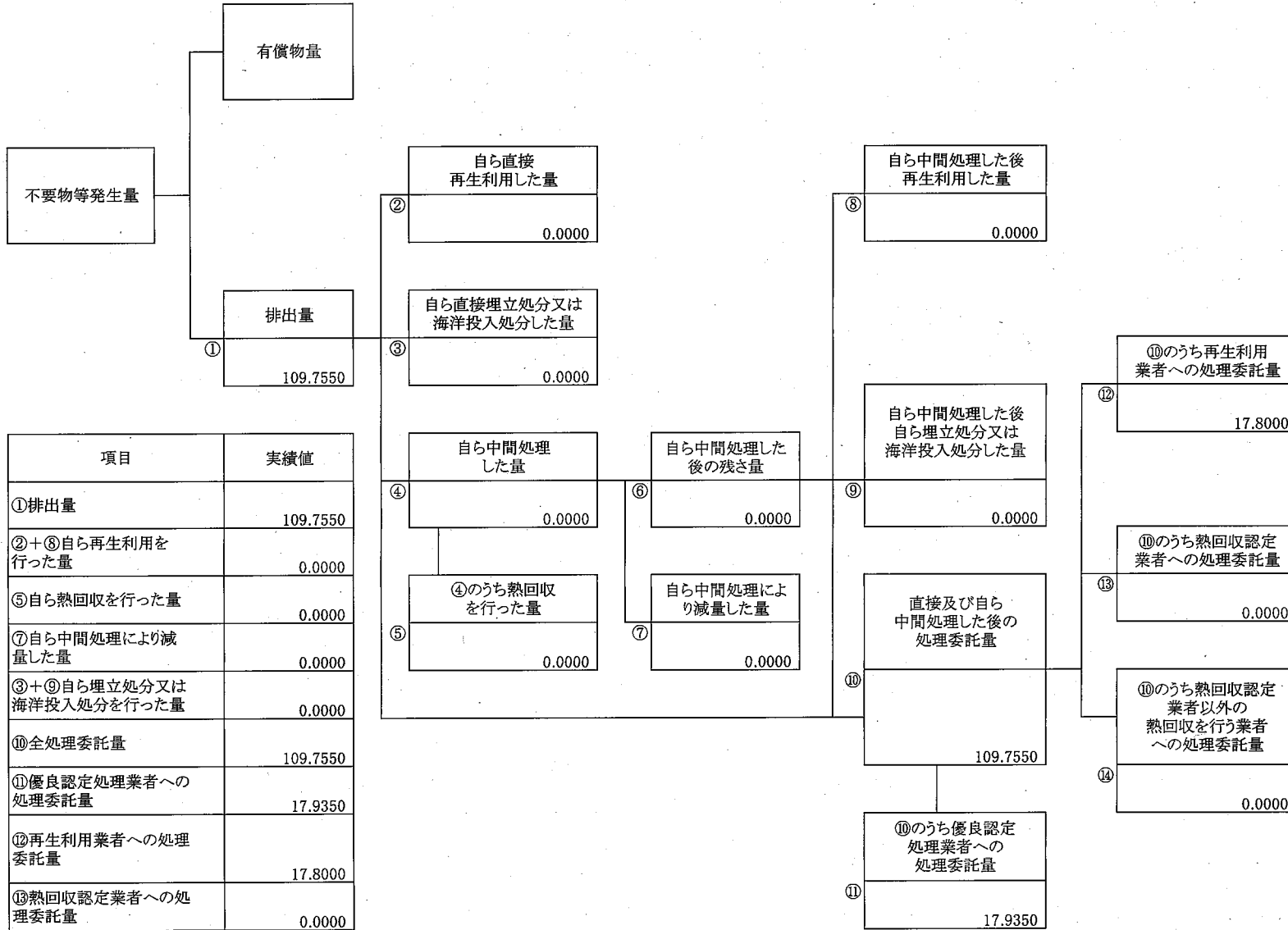
(産業廃棄物の種類:がれき類)



項目	実績値
①排出量	1793.2500
②+③自ら再生利用を行った量	0.0000
⑤自ら熱回収を行った量	0.0000
⑦自ら中間処理により減量した量	0.0000
③+⑨自ら埋立処分又は海洋投入処分を行った量	0.0000
⑩全処理委託量	1793.2500
⑪優良認定処理業者への処理委託量	3.9400
⑫再生利用業者への処理委託量	1735.9700
⑬熱回収認定業者への処理委託量	0.0000
⑭熱回収認定業者以外の熱回収を行う業者への処理委託量	0.0000

計画の実施状況

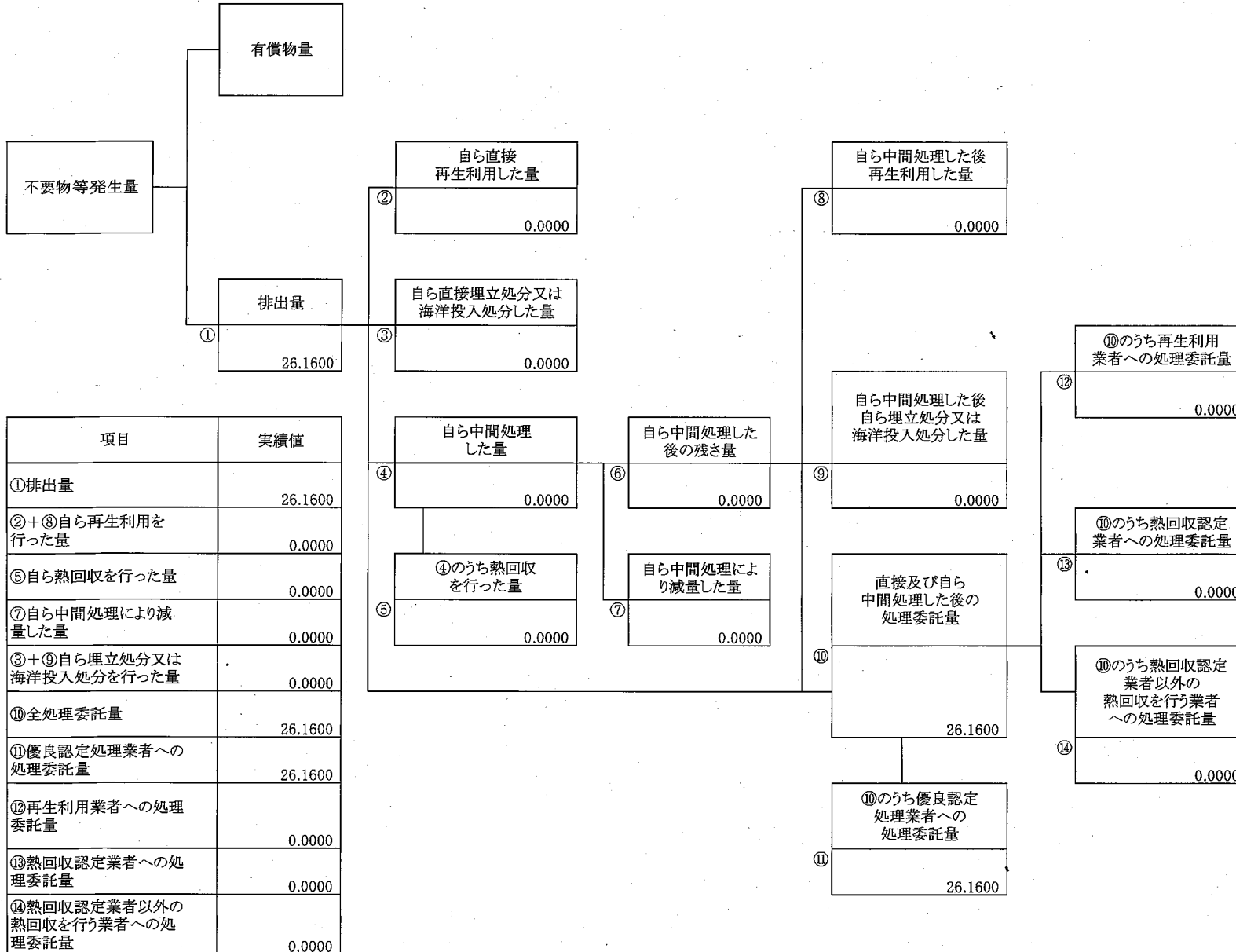
(産業廃棄物の種類: 廃プラ類)



項目	実績値
①排出量	109.7550
②+⑧自ら再生利用を行った量	0.0000
⑤自ら熱回収を行った量	0.0000
⑦自ら中間処理により減量した量	0.0000
③+⑨自ら埋立処分又は海洋投入処分を行った量	0.0000
⑩全処理委託量	109.7550
⑪優良認定処理業者への処理委託量	17.9350
⑫再生利用業者への処理委託量	17.8000
⑬熱回収認定業者への処理委託量	0.0000
⑭熱回収認定業者以外の熱回収を行う業者への処理委託量	0.0000

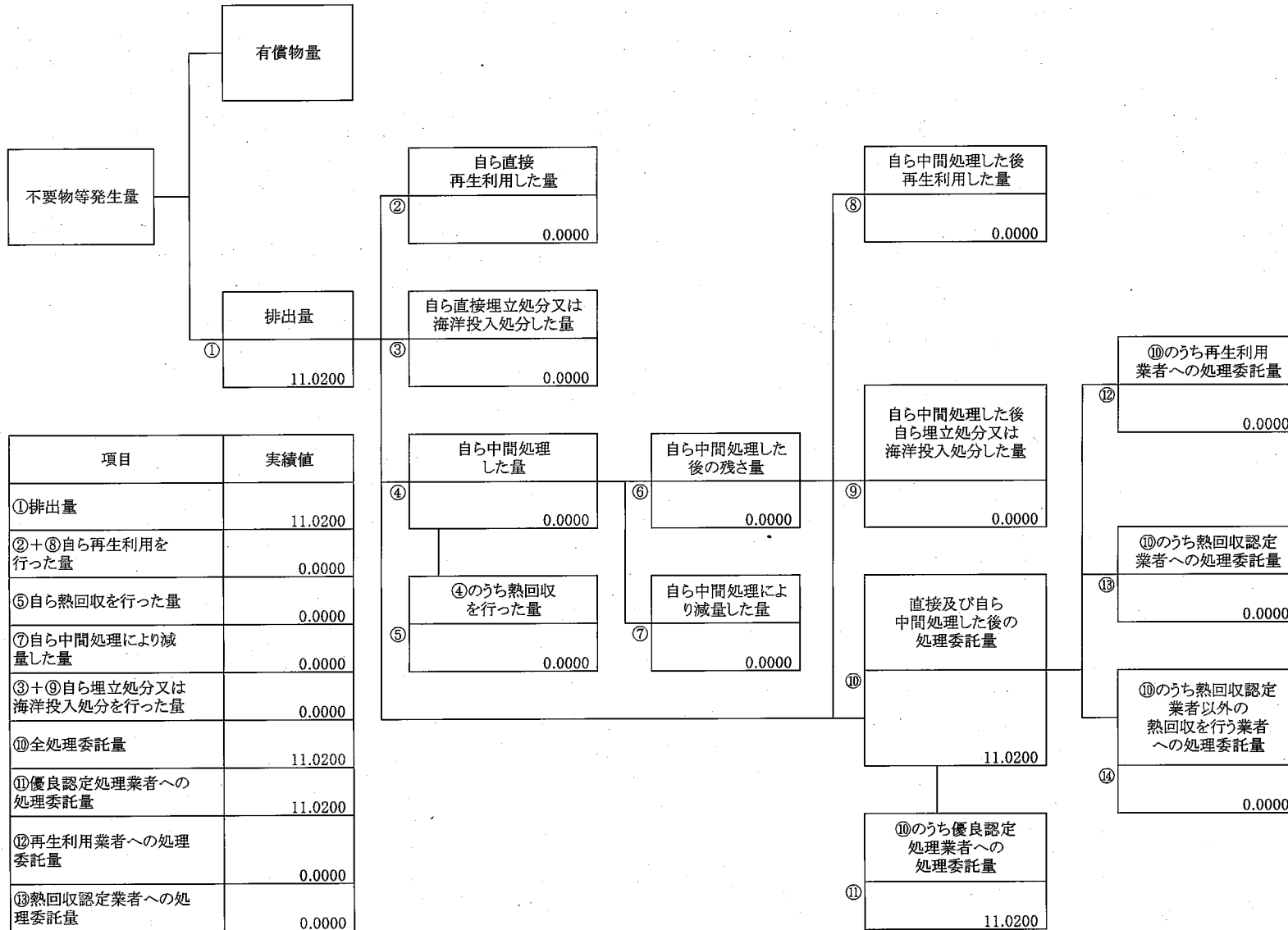
計画の実施状況

(産業廃棄物の種類:汚泥)



計画の実施状況

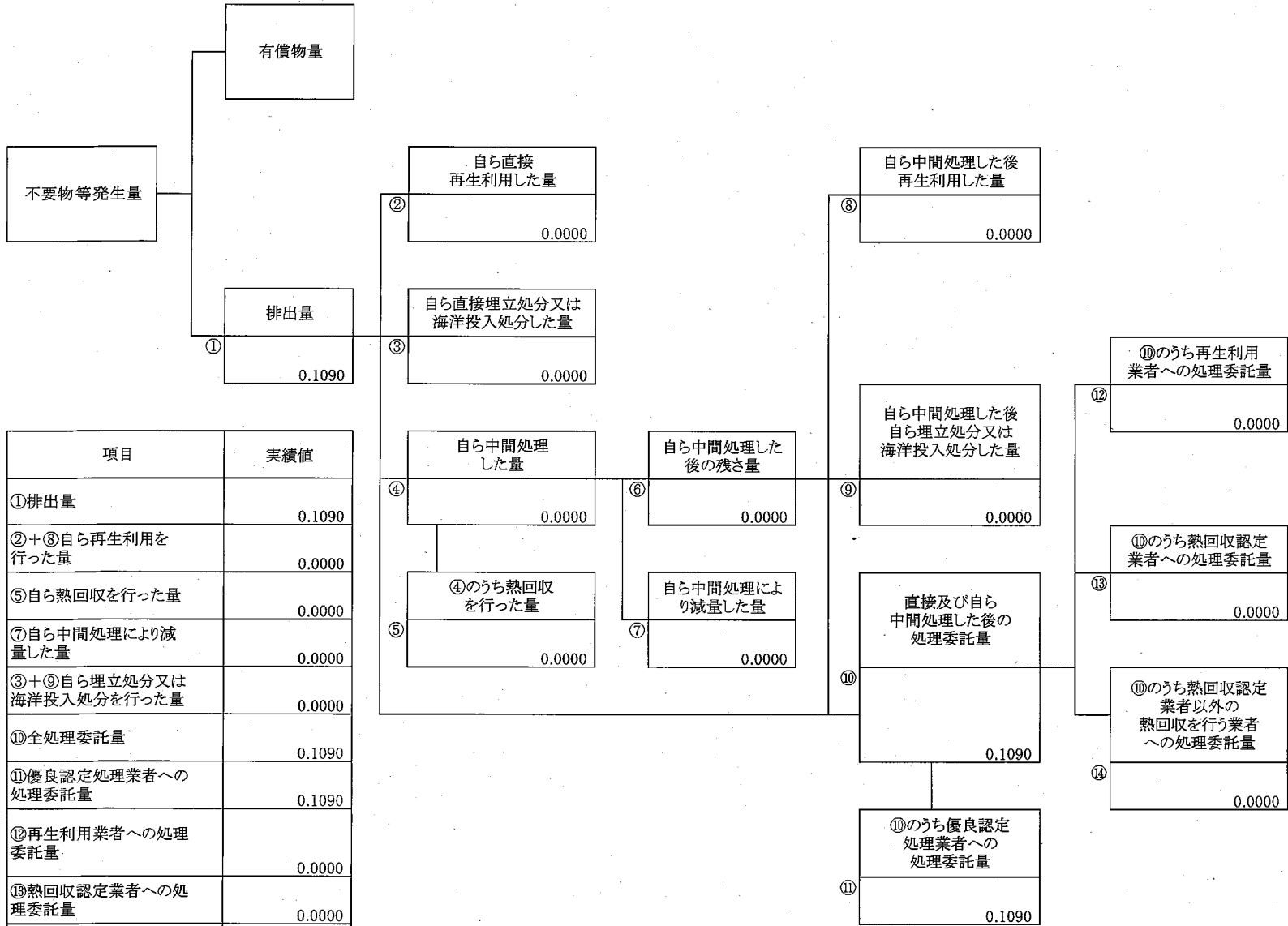
(産業廃棄物の種類: (石綿含有)がれき類)



項目	実績値
①排出量	11.0200
②+⑧自ら再生利用を行った量	0.0000
⑤自ら熱回収を行った量	0.0000
⑦自ら中間処理により減量した量	0.0000
③+④自ら埋立処分又は海洋投入処分を行った量	0.0000
⑩全処理委託量	11.0200
⑪優良認定処理業者への処理委託量	11.0200
⑫再生利用者への処理委託量	0.0000
⑬熱回収認定業者への処理委託量	0.0000
⑭熱回収認定業者以外の熱回収を行う業者への処理委託量	0.0000

計画の実施状況

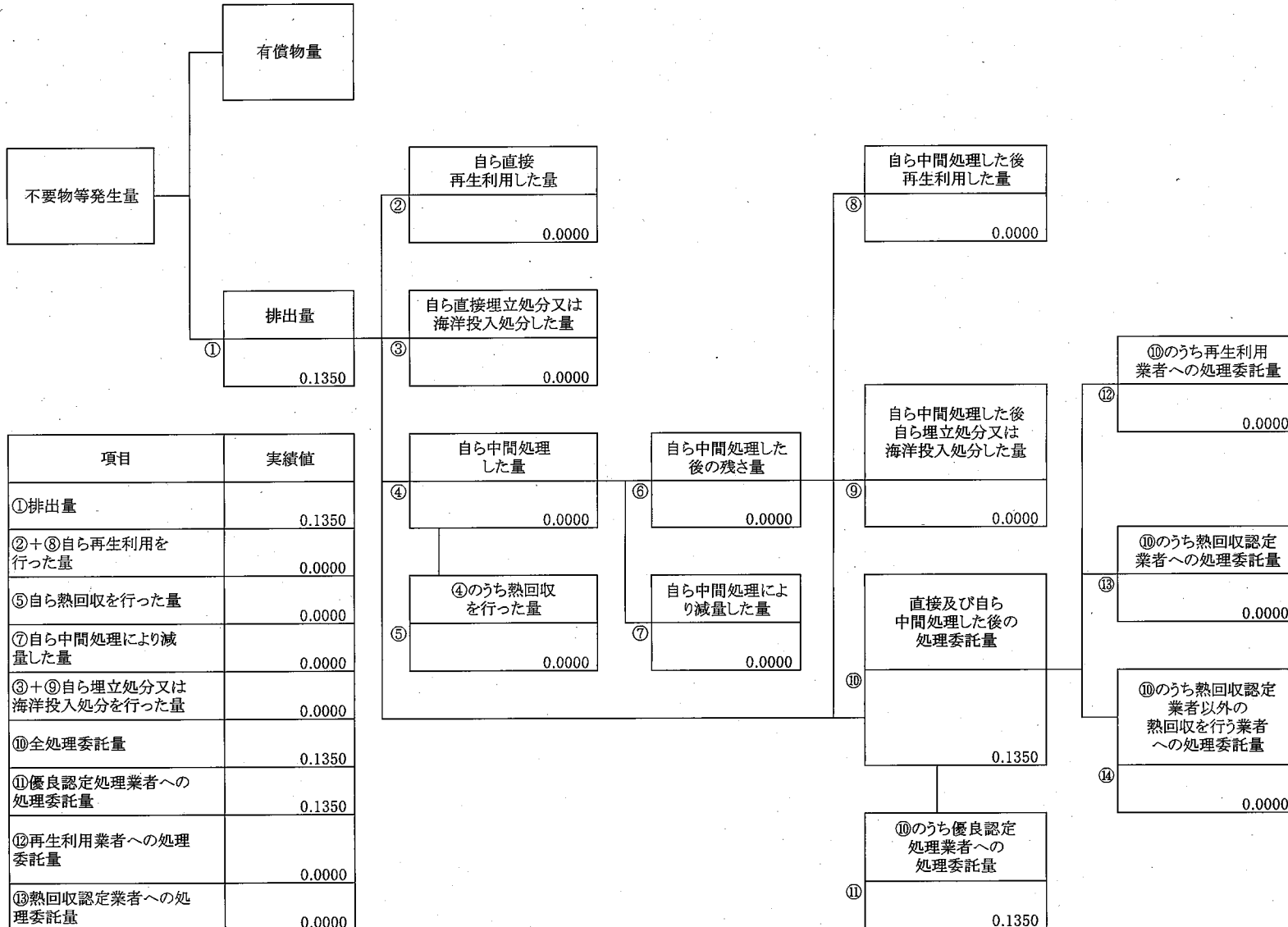
(産業廃棄物の種類: 金属くず)



項目	実績値
①排出量	0.1090
②+③自ら再生利用を行った量	0.0000
⑤自ら熱回収を行った量	0.0000
⑦自ら中間処理により減量した量	0.0000
③+⑤自ら埋立処分又は海洋投入処分を行った量	0.0000
⑩全処理委託量	0.1090
⑪優良認定処理業者への処理委託量	0.1090
⑫再生利用者への処理委託量	0.0000
⑬熱回収認定業者への処理委託量	0.0000
⑭熱回収認定業者以外の熱回収を行う業者への処理委託量	0.0000

計画の実施状況

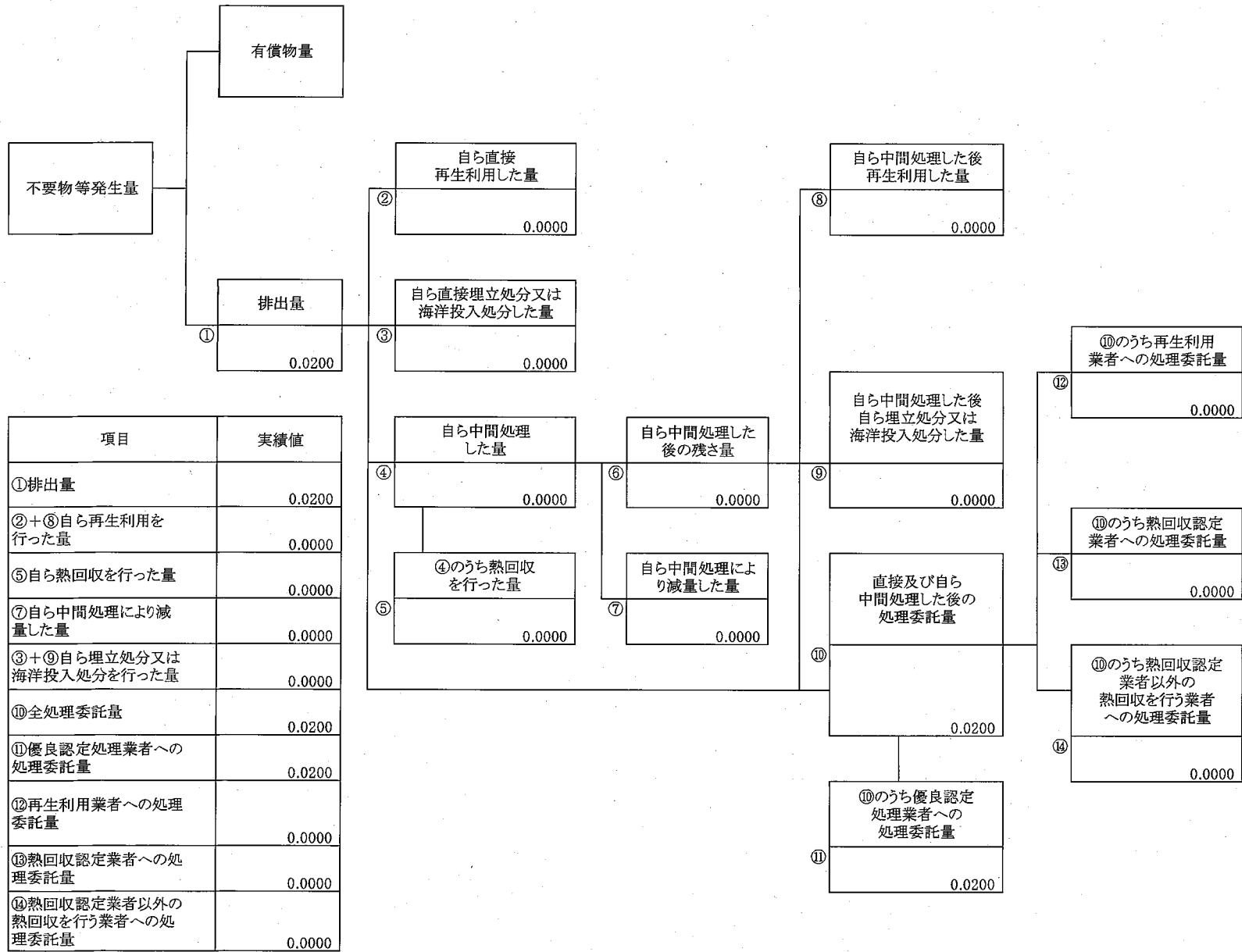
(産業廃棄物の種類: (水銀製品) 蛍光灯)



項目	実績値
①排出量	0.1350
②+⑧自ら再生利用を行った量	0.0000
⑤自ら熱回収を行った量	0.0000
⑦自ら中間処理により減量した量	0.0000
③+⑨自ら埋立処分又は海洋投入処分を行った量	0.0000
⑩全処理委託量	0.1350
⑪優良認定処理業者への処理委託量	0.1350
⑫再生利用者への処理委託量	0.0000
⑬熱回収認定業者への処理委託量	0.0000
⑭熱回収認定業者以外の熱回収を行う業者への処理委託量	0.0000

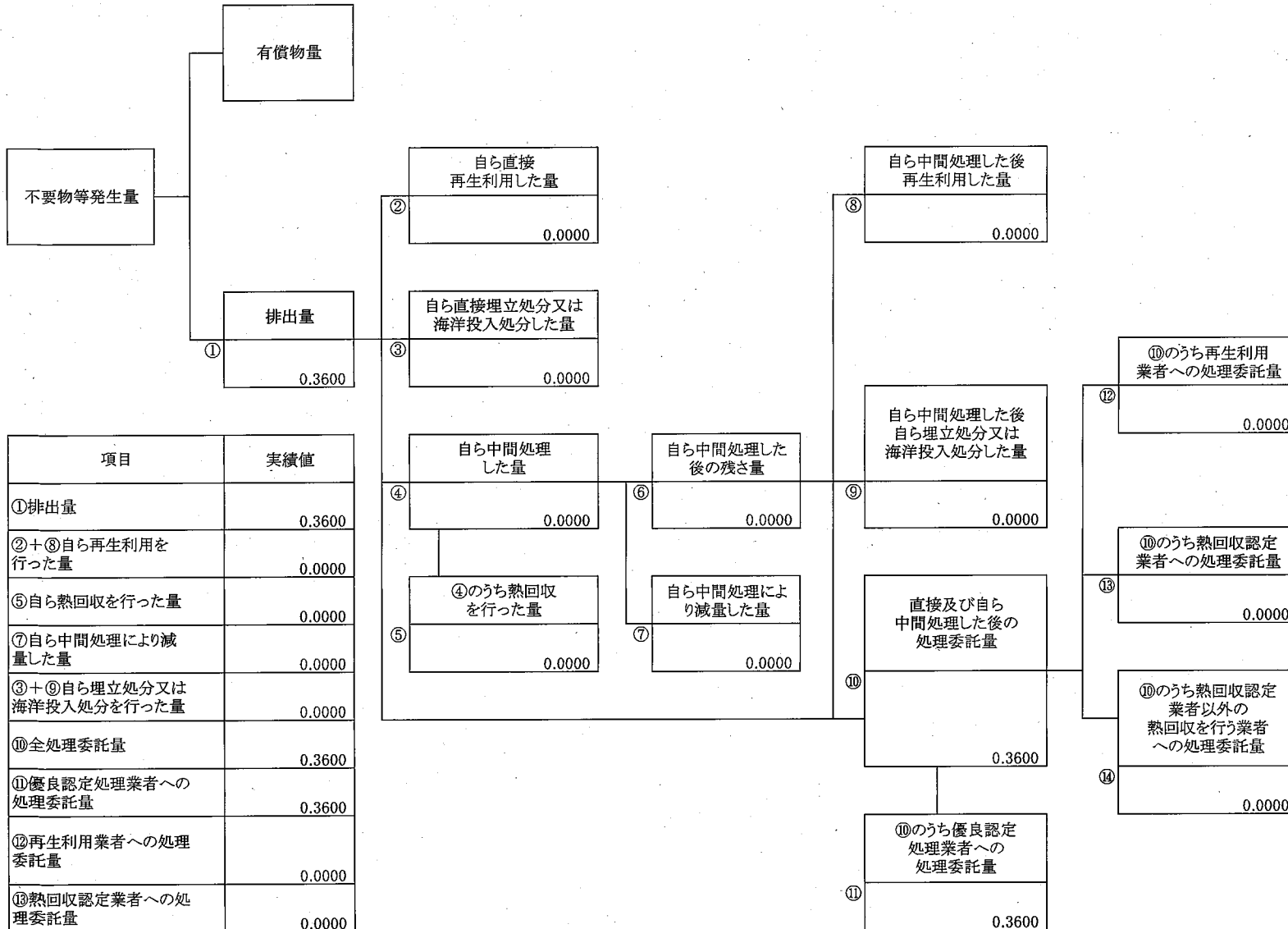
計画の実施状況

(産業廃棄物の種類: 廃電池類)



計画の実施状況

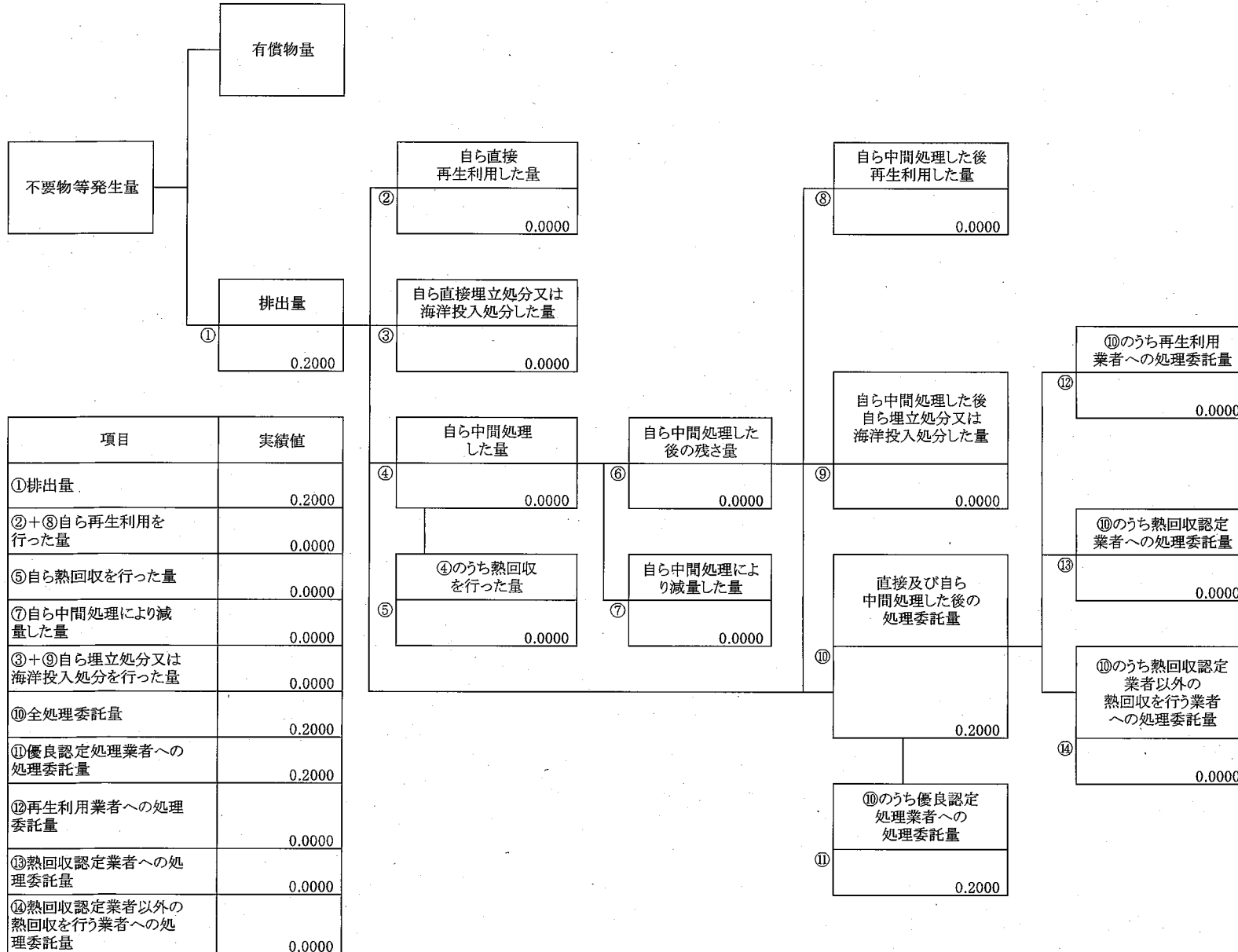
(産業廃棄物の種類: 鉱さい)



項目	実績値
①排出量	0.3600
②+⑧自ら再生利用を行った量	0.0000
⑤自ら熱回収を行った量	0.0000
⑦自ら中間処理により減量した量	0.0000
③+⑨自ら埋立処分又は海洋投入処分を行った量	0.0000
⑩全処理委託量	0.3600
⑪優良認定処理業者への処理委託量	0.3600
⑫再生利用業者への処理委託量	0.0000
⑬熱回収認定業者への処理委託量	0.0000
⑭熱回収認定業者以外の熱回収を行う業者への処理委託量	0.0000

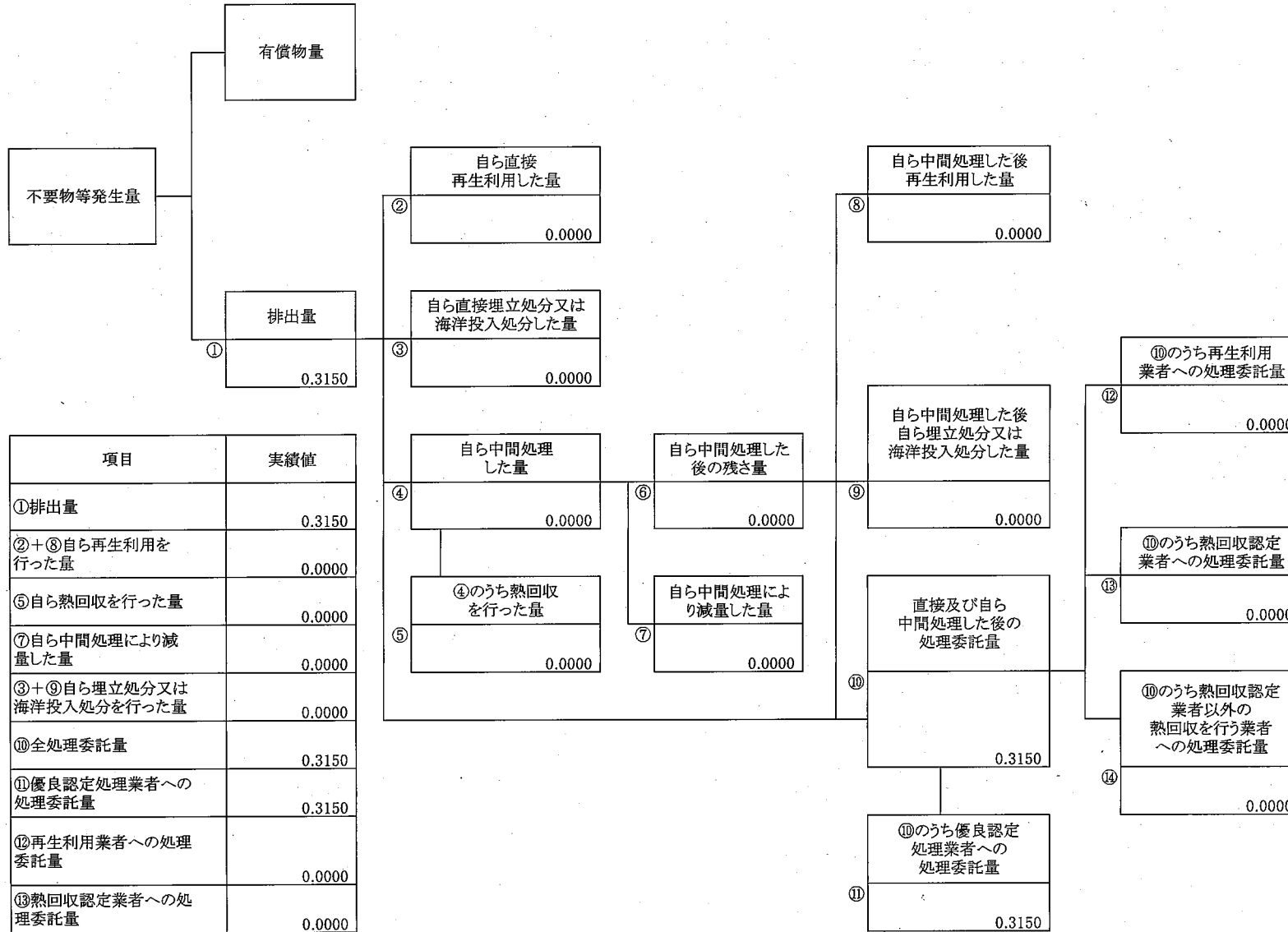
計画の実施状況

(産業廃棄物の種類: 廃油)



計画の実施状況

(産業廃棄物の種類: 廃電気機械器具)



項目	実績値
①排出量	0.3150
②+⑤自ら再生利用を行った量	0.0000
⑤自ら熱回収を行った量	0.0000
⑦自ら中間処理により減量した量	0.0000
③+⑨自ら埋立処分又は海洋投入処分を行った量	0.0000
⑩全処理委託量	0.3150
⑪優良認定処理業者への処理委託量	0.3150
⑫再生利用業者への処理委託量	0.0000
⑬熱回収認定業者への処理委託量	0.0000
⑭熱回収認定業者以外の熱回収を行う業者への処理委託量	0.0000

別紙(品目別一覧)表一
(2022年度実績)

別紙(品目別一覧)表二

	単位:トン/年														実績値(単位:トン/年)										
	①	②	③	④	⑤	⑥	⑦	⑧	⑨	⑩	⑪	⑫	⑬	⑭	①	②+⑤	⑥	⑦	③+⑨	⑩	⑪	⑫	⑬	⑭	
	排出量	自ら直接再生利用した量	自ら直接埋立処分又は海洋投入処分した量	自ら中間処理した量	④のうち熱回収を行った量	自ら中間処理した後の残存量	自ら中間処理により減量した量	自ら中間処理した後、再生利用した量	自ら中間処理した後、埋立処分又は海洋投入処分した量	直接及び自ら中間処理した後の処理委託量	⑩のうち優良認定処理業者への処理委託量	⑫のうち再生利用業者への処理委託量	⑬のうち熱回収認定業者への処理委託量	⑭のうち熱回収認定業者以外の熱回収を行う業者への処理委託量	排出量	自ら再生利用を行った量	自ら熱回収を行った量	自ら中間処理により減量した量	自ら埋立処分又は海洋投入処分を行った量	全処理委託量	優良認定処理業者への処理委託量	再生利用業者への処理委託量	熱回収認定業者への処理委託量	熱回収認定業者以外の熱回収を行う業者への処理委託量	
産業廃棄物の種類																									
燃え殻	0.0000	0.0000	0.0000	0.0000	0.0000	0.0000	0.0000	0.0000	0.0000	0.0000	0.0000	0.0000	0.0000	0.0000	0.0000	0.0000	0.0000	0.0000	0.0000	0.0000	0.0000	0.0000	0.0000	0.0000	
汚泥	26.1600	0.0000	0.0000	0.0000	0.0000	0.0000	0.0000	0.0000	0.0000	26.1600	26.1600	0.0000	0.0000	0.0000	26.1600	0.0000	0.0000	0.0000	0.0000	26.1600	26.1600	0.0000	0.0000	0.0000	
廃油	0.2000	0.0000	0.0000	0.0000	0.0000	0.0000	0.0000	0.0000	0.0000	0.2000	0.2000	0.0000	0.0000	0.0000	0.2000	0.0000	0.0000	0.0000	0.0000	0.2000	0.2000	0.0000	0.0000	0.0000	
廃酸	0.0000	0.0000	0.0000	0.0000	0.0000	0.0000	0.0000	0.0000	0.0000	0.0000	0.0000	0.0000	0.0000	0.0000	0.0000	0.0000	0.0000	0.0000	0.0000	0.0000	0.0000	0.0000	0.0000	0.0000	
廃アルカリ	0.0000	0.0000	0.0000	0.0000	0.0000	0.0000	0.0000	0.0000	0.0000	0.0000	0.0000	0.0000	0.0000	0.0000	0.0000	0.0000	0.0000	0.0000	0.0000	0.0000	0.0000	0.0000	0.0000	0.0000	
廃プラスチック類	109.7550	0.0000	0.0000	0.0000	0.0000	0.0000	0.0000	0.0000	0.0000	109.7550	17.9350	17.8000	0.0000	0.0000	109.7550	0.0000	0.0000	0.0000	0.0000	109.7550	17.9350	17.8000	0.0000	0.0000	
紙くず	11.8700	0.0000	0.0000	0.0000	0.0000	0.0000	0.0000	0.0000	0.0000	11.8700	11.8700	11.4700	0.0000	0.0000	11.8700	0.0000	0.0000	0.0000	0.0000	11.8700	11.8700	11.4700	0.0000	0.0000	
木くず	26.2400	0.0000	0.0000	0.0000	0.0000	0.0000	0.0000	0.0000	0.0000	26.2400	26.2400	26.2400	0.0000	0.0000	26.2400	0.0000	0.0000	0.0000	0.0000	26.2400	26.2400	26.2400	0.0000	0.0000	
繊維くず	0.0000	0.0000	0.0000	0.0000	0.0000	0.0000	0.0000	0.0000	0.0000	0.0000	0.0000	0.0000	0.0000	0.0000	0.0000	0.0000	0.0000	0.0000	0.0000	0.0000	0.0000	0.0000	0.0000	0.0000	
動植物性残渣	0.0000	0.0000	0.0000	0.0000	0.0000	0.0000	0.0000	0.0000	0.0000	0.0000	0.0000	0.0000	0.0000	0.0000	0.0000	0.0000	0.0000	0.0000	0.0000	0.0000	0.0000	0.0000	0.0000	0.0000	
ゴムくず	0.0000	0.0000	0.0000	0.0000	0.0000	0.0000	0.0000	0.0000	0.0000	0.0000	0.0000	0.0000	0.0000	0.0000	0.0000	0.0000	0.0000	0.0000	0.0000	0.0000	0.0000	0.0000	0.0000	0.0000	
金属くず	0.1090	0.0000	0.0000	0.0000	0.0000	0.0000	0.0000	0.0000	0.0000	0.1090	0.1090	0.0000	0.0000	0.0000	0.1090	0.0000	0.0000	0.0000	0.0000	0.1090	0.1090	0.0000	0.0000	0.0000	
ガラスくず等	52.9400	0.0000	0.0000	0.0000	0.0000	0.0000	0.0000	0.0000	0.0000	52.9400	12.8900	0.0000	0.0000	0.0000	52.9400	0.0000	0.0000	0.0000	0.0000	52.9400	12.8900	0.0000	0.0000	0.0000	
紙さい	0.3600	0.0000	0.0000	0.0000	0.0000	0.0000	0.0000	0.0000	0.0000	0.3600	0.3600	0.0000	0.0000	0.0000	0.3600	0.0000	0.0000	0.0000	0.0000	0.3600	0.3600	0.0000	0.0000	0.0000	
がれき類	1793.2500	0.0000	0.0000	0.0000	0.0000	0.0000	0.0000	0.0000	0.0000	1793.2500	3.9400	1735.9700	0.0000	0.0000	1793.2500	0.0000	0.0000	0.0000	0.0000	1793.2500	3.9400	1735.9700	0.0000	0.0000	
動物の糞尿	0.0000	0.0000	0.0000	0.0000	0.0000	0.0000	0.0000	0.0000	0.0000	0.0000	0.0000	0.0000	0.0000	0.0000	0.0000	0.0000	0.0000	0.0000	0.0000	0.0000	0.0000	0.0000	0.0000	0.0000	
動物の死体	0.0000	0.0000	0.0000	0.0000	0.0000	0.0000	0.0000	0.0000	0.0000	0.0000	0.0000	0.0000	0.0000	0.0000	0.0000	0.0000	0.0000	0.0000	0.0000	0.0000	0.0000	0.0000	0.0000	0.0000	
ダスト類	0.0000	0.0000	0.0000	0.0000	0.0000	0.0000	0.0000	0.0000	0.0000	0.0000	0.0000	0.0000	0.0000	0.0000	0.0000	0.0000	0.0000	0.0000	0.0000	0.0000	0.0000	0.0000	0.0000	0.0000	
13号廃棄物	0.0000	0.0000	0.0000	0.0000	0.0000	0.0000	0.0000	0.0000	0.0000	0.0000	0.0000	0.0000	0.0000	0.0000	0.0000	0.0000	0.0000	0.0000	0.0000	0.0000	0.0000	0.0000	0.0000	0.0000	
動物系固定系不要物	0.0000	0.0000	0.0000	0.0000	0.0000	0.0000	0.0000	0.0000	0.0000	0.0000	0.0000	0.0000	0.0000	0.0000	0.0000	0.0000	0.0000	0.0000	0.0000	0.0000	0.0000	0.0000	0.0000	0.0000	
管理型建設混合廃棄物	38.8600	0.0000	0.0000	0.0000	0.0000	0.0000	0.0000	0.0000	0.0000	38.8600	38.8600	0.0000	0.0000	0.0000	38.8600	0.0000	0.0000	0.0000	0.0000	38.8600	38.8600	0.0000	0.0000	0.0000	
(石綿含有)がれき類	11.0200	0.0000	0.0000	0.0000	0.0000	0.0000	0.0000	0.0000	0.0000	11.0200	11.0200	0.0000	0.0000	0.0000	11.0200	0.0000	0.0000	0.0000	0.0000	11.0200	11.0200	0.0000	0.0000	0.0000	
(水銀製品)蛍光灯	0.1350	0.0000	0.0000	0.0000	0.0000	0.0000	0.0000	0.0000	0.0000	0.1350	0.1350	0.0000	0.0000	0.0000	0.1350	0.0000	0.0000	0.0000	0.0000	0.1350	0.1350	0.0000	0.0000	0.0000	
廃電池類	0.0200	0.0000	0.0000	0.0000	0.0000	0.0000	0.0000	0.0000	0.0000	0.0200	0.0200	0.0000	0.0000	0.0000	0.0200	0.0000	0.0000	0.0000	0.0000	0.0200	0.0200	0.0000	0.0000	0.0000	
廃電気機械器具	0.3150	0.0000	0.0000	0.0000	0.0000	0.0000	0.0000	0.0000	0.0000	0.3150	0.3150	0.0000	0.0000	0.0000	0.3150	0.0000	0.0000	0.0000	0.0000	0.3150	0.3150	0.0000	0.0000	0.0000	
合計	2071.2340	0.0000	0.0000	0.0000	0.0000	0.0000	0.0000	0.0000	0.0000	2071.2340	150.0540	1791.4800	0.0000	0.0000	2071.2340	0.0000	0.0000	0.0000	0.0000	2071.2340	150.0540	1791.4800	0.0000	0.0000	