

産業廃棄物処理計画実施状況報告書

令和5年 6月 30日

香川県知事 池田豊人殿

提出者

住 所 香川県三豊市詫間町香田80番地
氏 名 神島化学工業株式会社詫間工場
(法人にあつては、名称及び代表者の氏名)
取締役生産本部長 相川義昭



電話番号 0875-83-3155

廃棄物の処理及び清掃に関する法律第12条第10項の規定に基づき、令和4年度の産業廃棄物処理計画の実施状況を報告します。

事業場の名称	神島化学工業株式会社 詫間工場
事業場の所在地	香川県三豊市詫間町香田80番地
事業の種類	その他の化学工業
産業廃棄物処理計画における計画期間	令和4年4月1日～令和5年3月31日

産業廃棄物処理計画における目標値

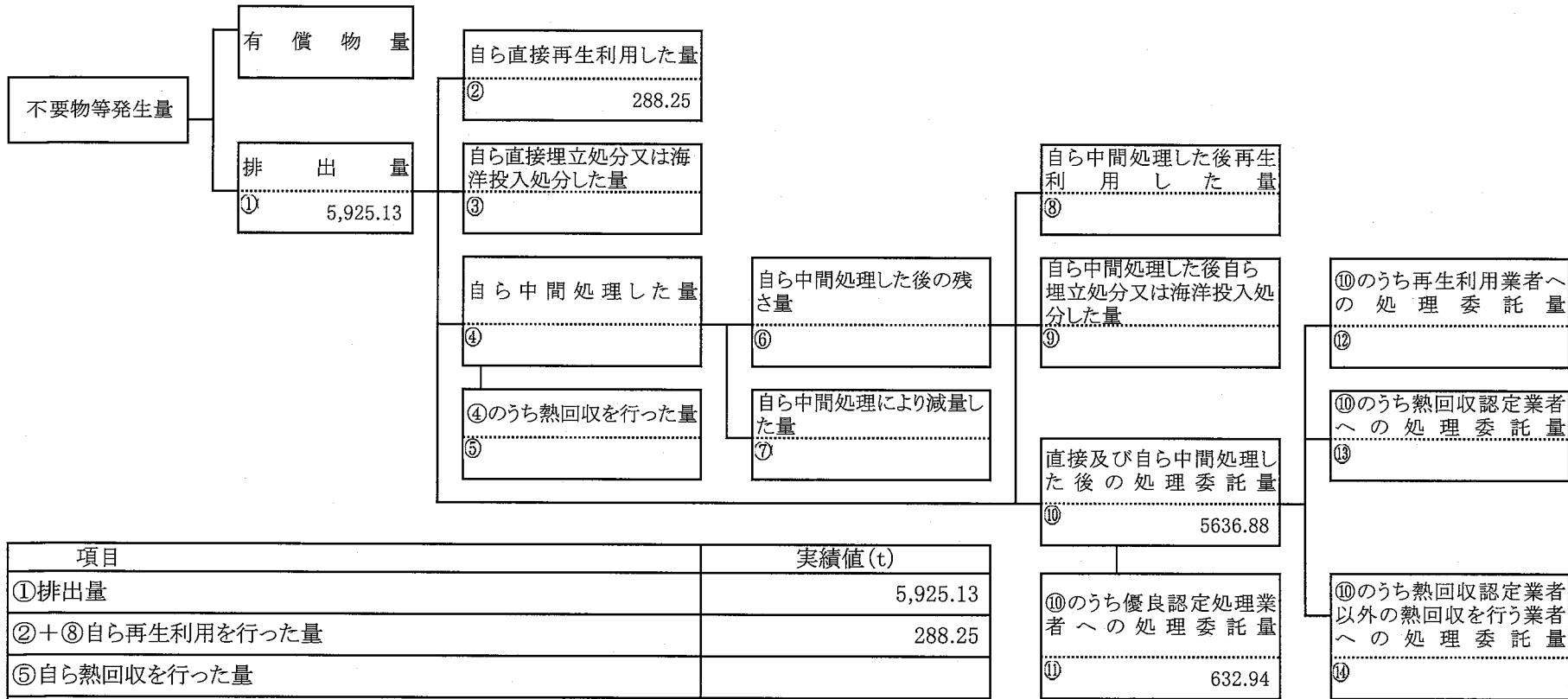
項目	目標値	項目	目標値
排出量	12,220 t	全処理委託量	4,900 t
自ら再生利用を行う産業廃棄物の量	6,000 t	優良認定処理業者への処理委託量	800 t
自ら熱回収を行う産業廃棄物の量	t	再生利用業者への処理委託量	140 t
自ら中間処理により減量する産業廃棄物の量	t	認定熱回収業者への処理委託量	t
自ら埋立処分又は海洋投入処分を行う産業廃棄物の量	t	認定熱回収業者以外の熱回収を行う業者への処理委託量	t

※事務処理欄

計画の実施状況

(産業廃棄物の種類:汚泥)

(単位:t)

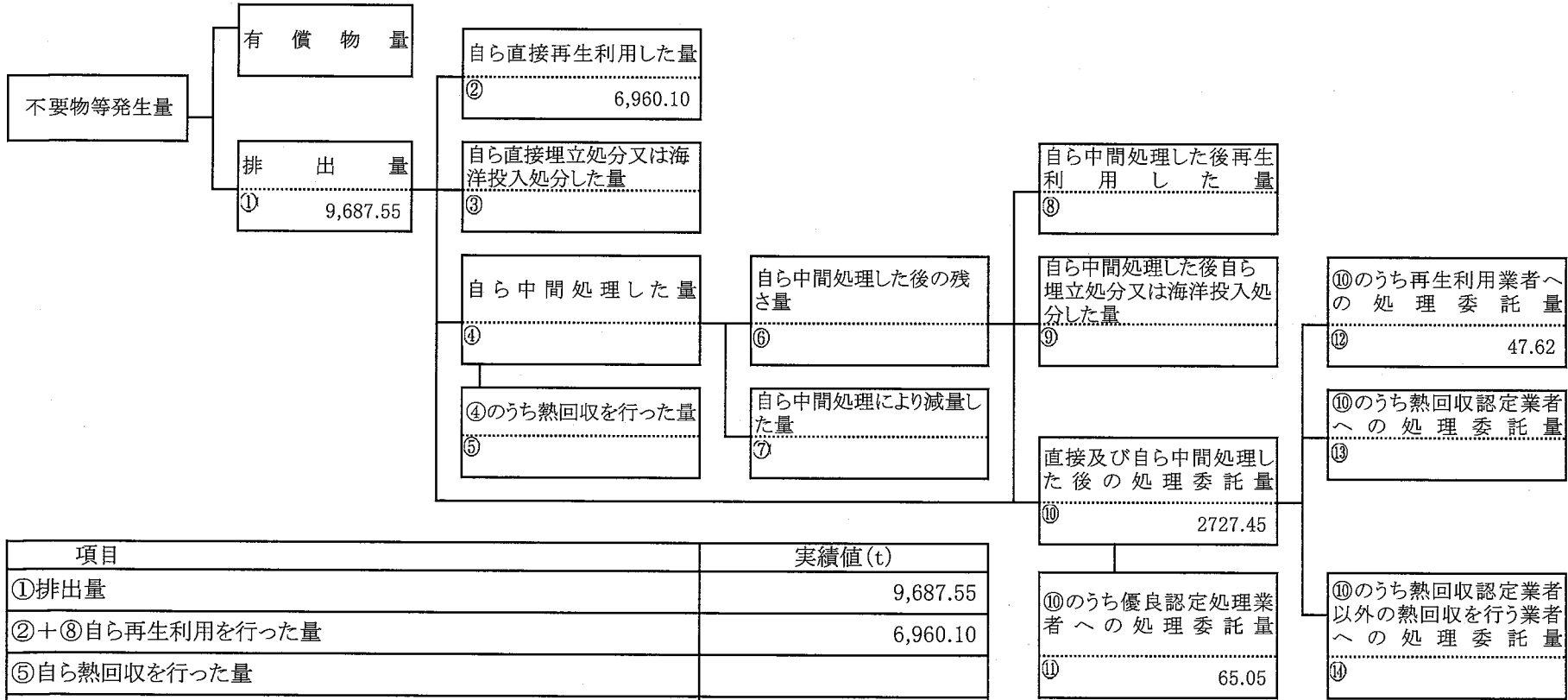


項目	実績値(t)
①排出量	5,925.13
②+⑧自ら再生利用を行った量	288.25
⑤自ら熱回収を行った量	
⑦自ら中間処理により減量した量	
③+⑨自ら埋立処分又は海洋投入処分を行った量	
⑩全処理委託量	5,636.88
⑪優良認定処理業者への処理委託量	632.94
⑫再生利用業者への処理委託量	
⑬熱回収認定業者への処理委託量	
⑭熱回収認定業者以外の熱回収を行う業者への処理委託量	

計画の実施状況

(産業廃棄物の種類:ガラスくず・コンクリートくず及び陶磁器くず)

(単位:t)

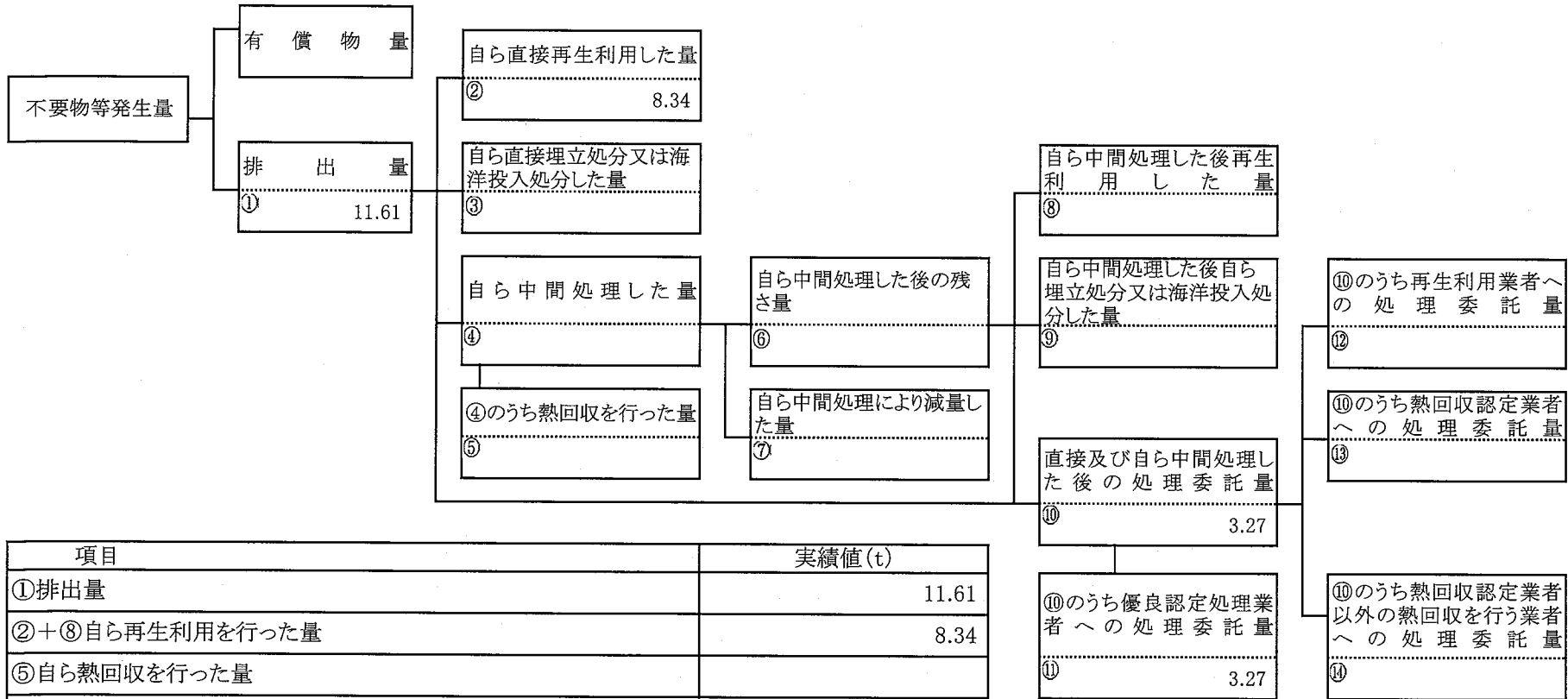


項目	実績値(t)
①排出量	9,687.55
②+③自ら再生利用を行った量	6,960.10
⑤自ら熱回収を行った量	
⑦自ら中間処理により減量した量	
③+⑨自ら埋立処分又は海洋投入処分を行った量	
⑩全処理委託量	2,727.45
⑪優良認定処理業者への処理委託量	65.05
⑫再生利用業者への処理委託量	47.62
⑬熱回収認定業者への処理委託量	
⑭熱回収認定業者以外の熱回収を行う業者への処理委託量	

計画の実施状況

(産業廃棄物の種類:がれき類)

(単位:t)

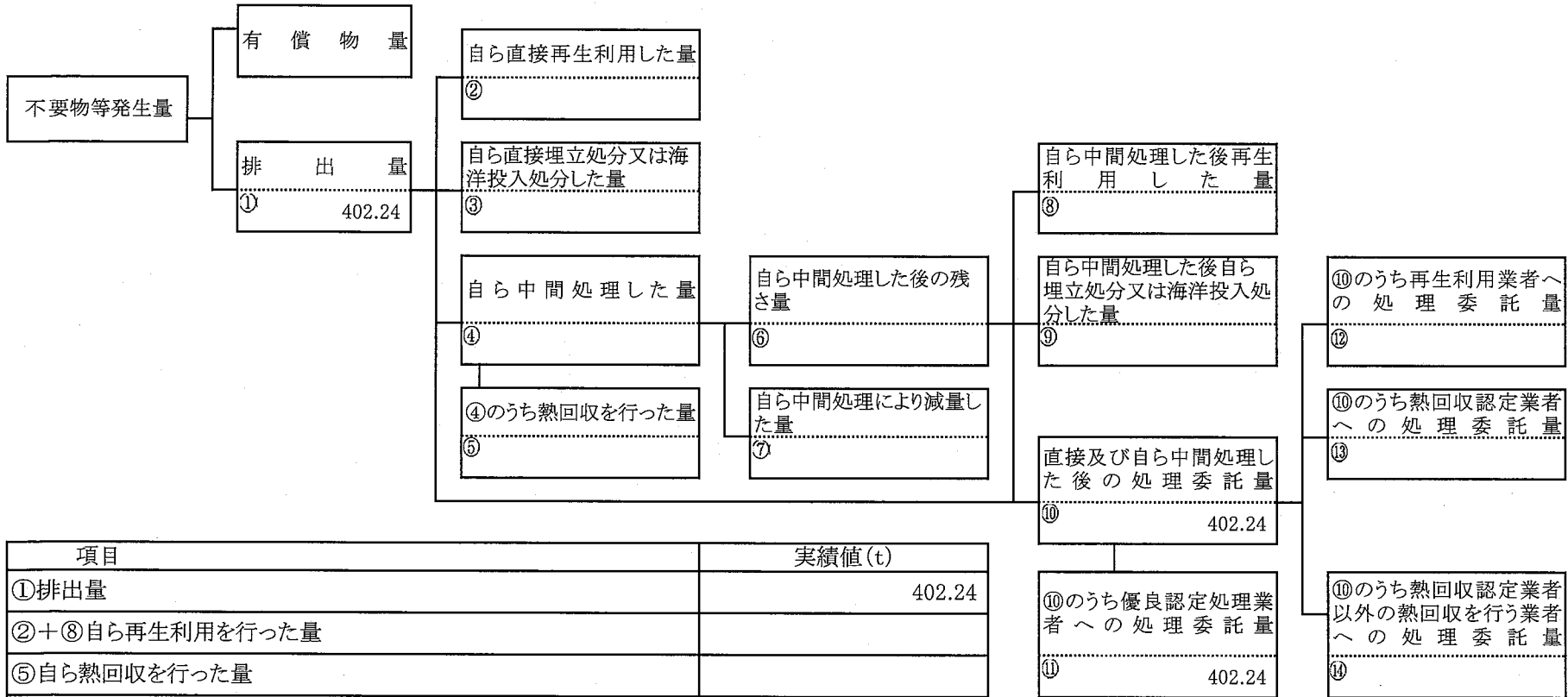


項目	実績値(t)
①排出量	11.61
②+⑧自ら再生利用を行った量	8.34
⑤自ら熱回収を行った量	
⑦自ら中間処理により減量した量	
③+⑨自ら埋立処分又は海洋投入処分を行った量	
⑩全処理委託量	3.27
⑪優良認定処理業者への処理委託量	3.27
⑫再生利用業者への処理委託量	
⑬熱回収認定業者への処理委託量	
⑭熱回収認定業者以外の熱回収を行う業者への処理委託量	

計画の実施状況

(産業廃棄物の種類:廃油)

(単位:t)

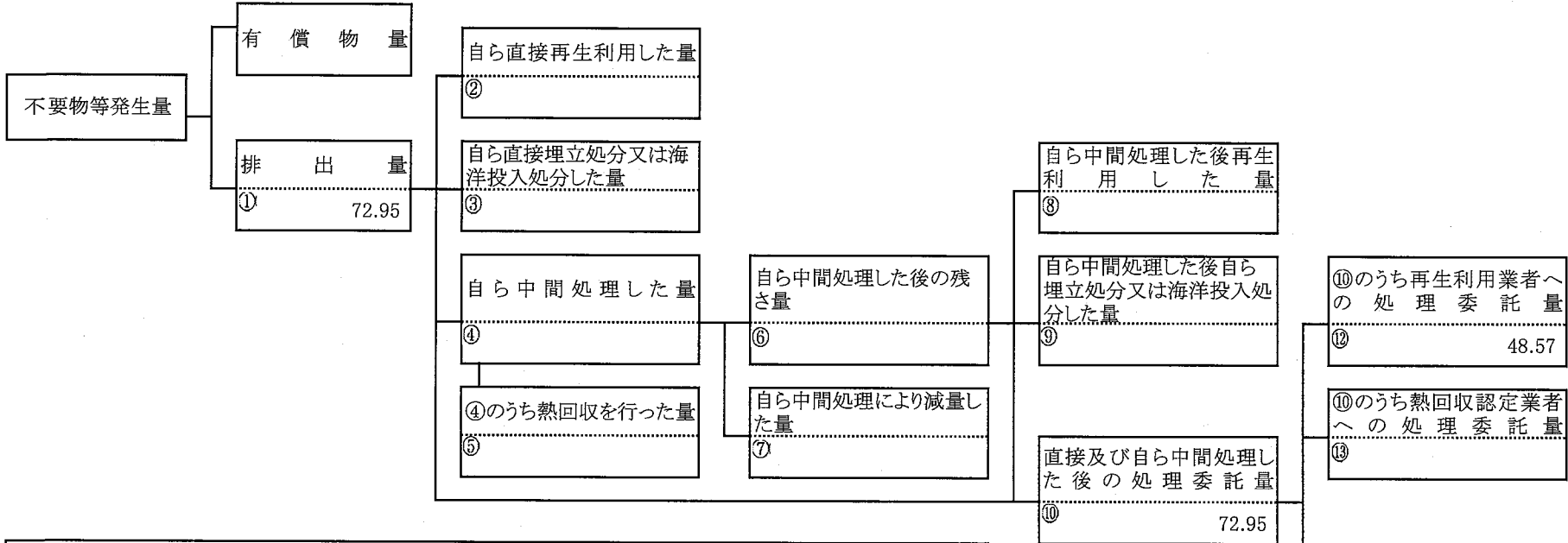


項目	実績値(t)
①排出量	402.24
②+⑧自ら再生利用を行った量	
⑤自ら熱回収を行った量	
⑦自ら中間処理により減量した量	
③+⑨自ら埋立処分又は海洋投入処分を行った量	
⑩全処理委託量	402.24
⑪優良認定処理業者への処理委託量	402.24
⑫再生利用業者への処理委託量	
⑬熱回収認定業者への処理委託量	
⑭熱回収認定業者以外の熱回収を行う業者への処理委託量	

計画の実施状況

(産業廃棄物の種類:廃プラスチック類)

(単位:t)

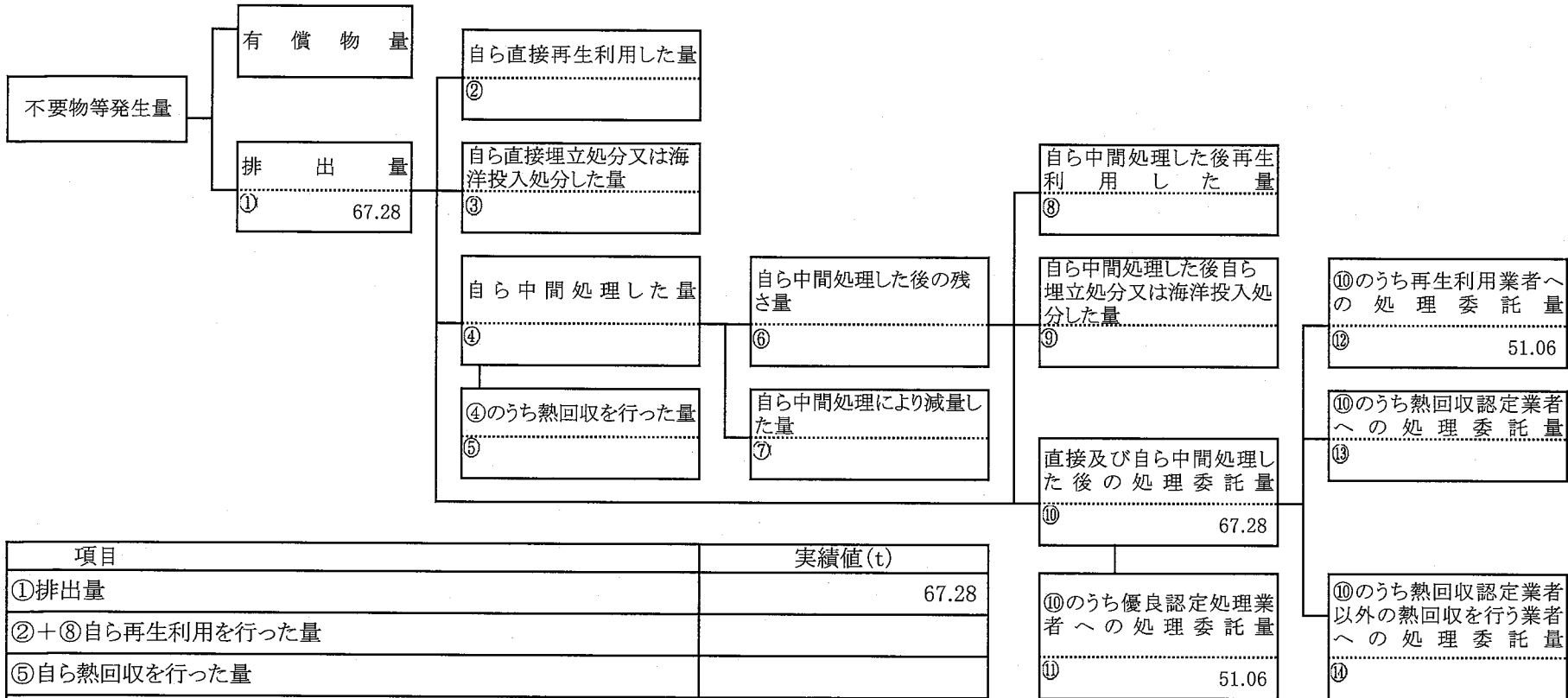


項目	実績値(t)
①排出量	72.95
②+⑧自ら再生利用を行った量	
⑤自ら熱回収を行った量	
⑦自ら中間処理により減量した量	
③+⑨自ら埋立処分又は海洋投入処分を行った量	
⑩全処理委託量	72.95
⑪優良認定処理業者への処理委託量	24.38
⑫再生利用業者への処理委託量	48.57
⑬熱回収認定業者への処理委託量	
⑭熱回収認定業者以外の熱回収を行う業者への処理委託量	

計画の実施状況

(産業廃棄物の種類:混合廃棄物)

(単位:t)

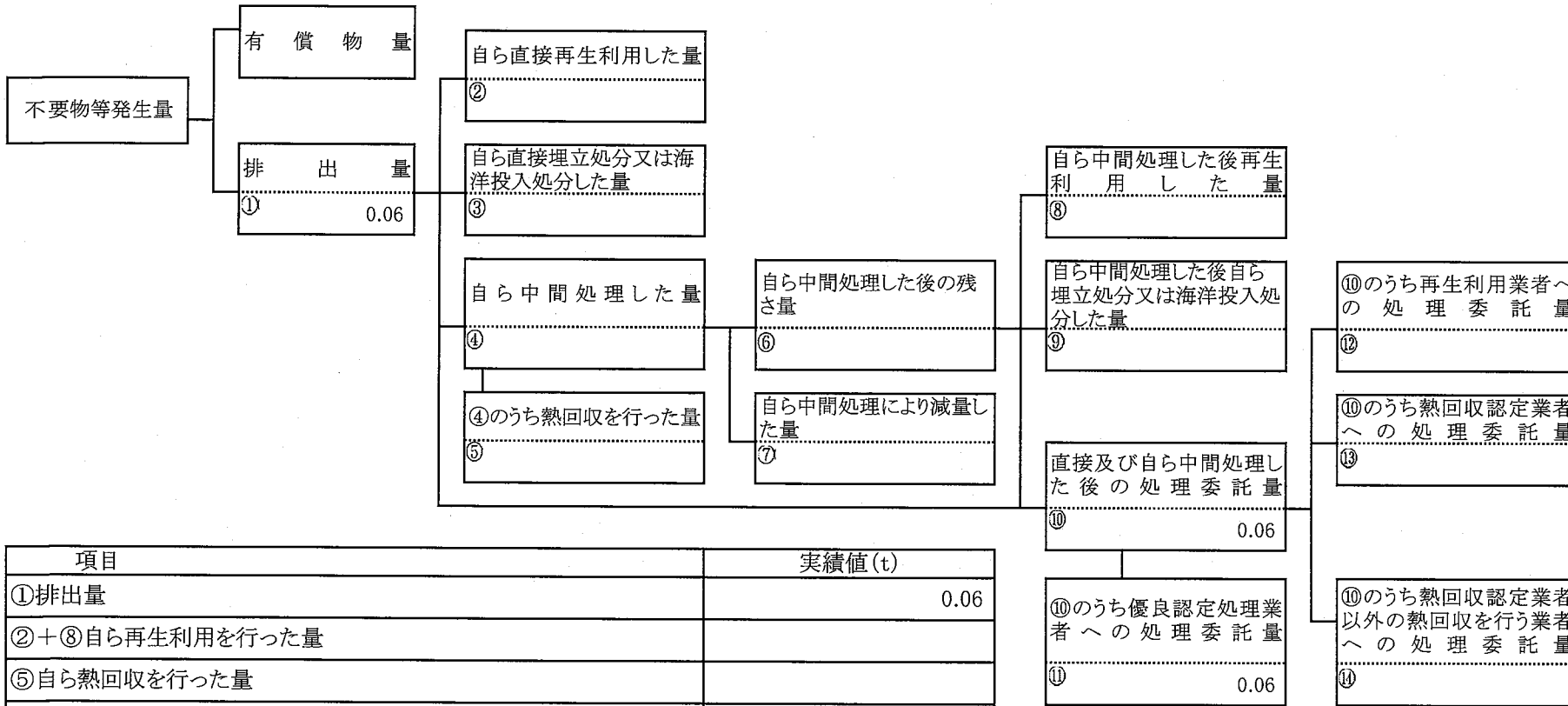


項目	実績値(t)
①排出量	67.28
②+⑧自ら再生利用を行った量	
⑤自ら熱回収を行った量	
⑦自ら中間処理により減量した量	
③+⑨自ら埋立処分又は海洋投入処分を行った量	
⑩全処理委託量	67.28
⑪優良認定処理業者への処理委託量	51.06
⑫再生利用業者への処理委託量	51.06
⑬熱回収認定業者への処理委託量	
⑭熱回収認定業者以外の熱回収を行う業者への処理委託量	

計画の実施状況

(産業廃棄物の種類:廃酸)

(単位:t)

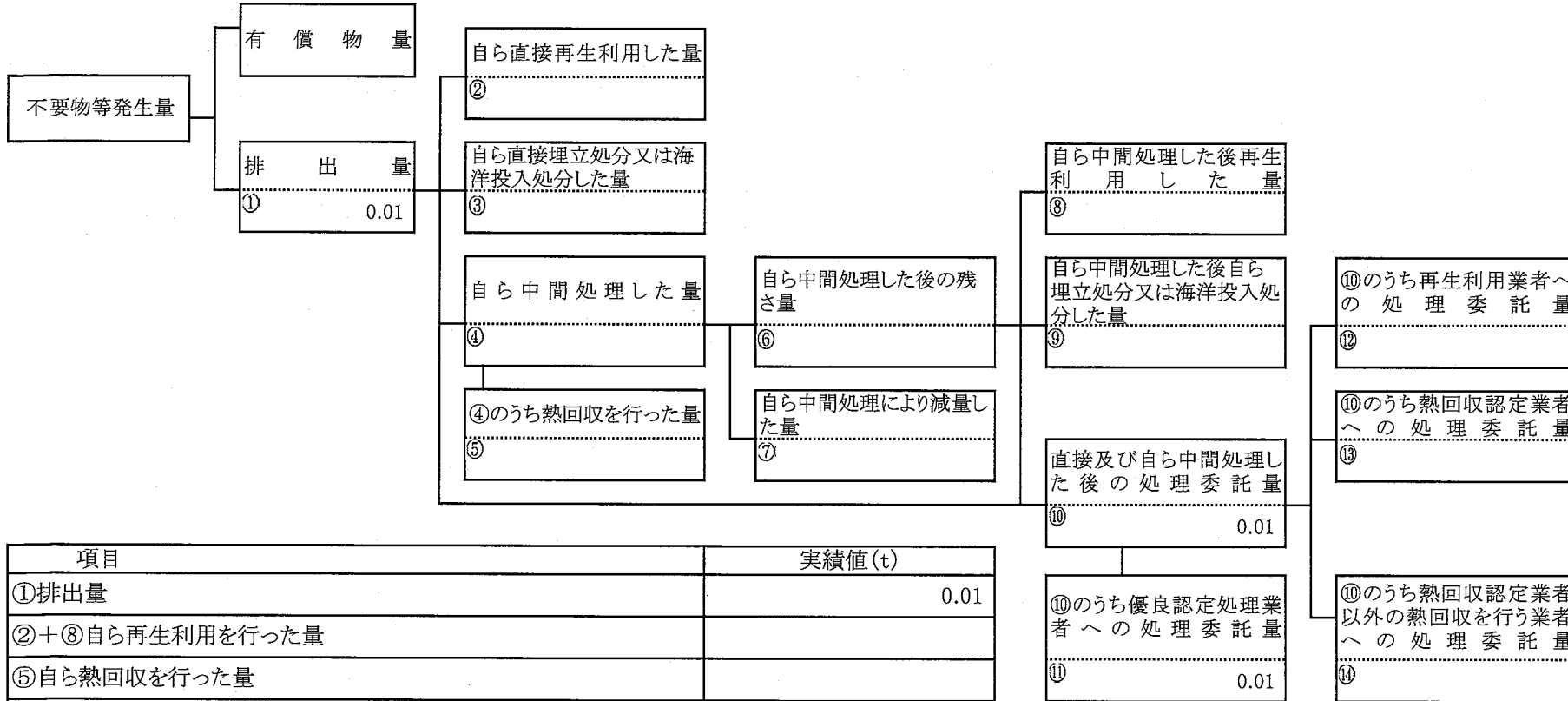


項目	実績値(t)
①排出量	0.06
②+⑧自ら再生利用を行った量	
⑤自ら熱回収を行った量	
⑦自ら中間処理により減量した量	
③+⑨自ら埋立処分又は海洋投入処分を行った量	
⑩全処理委託量	0.06
⑪優良認定処理業者への処理委託量	0.06
⑫再生利用業者への処理委託量	
⑬熱回収認定業者への処理委託量	
⑭熱回収認定業者以外の熱回収を行う業者への処理委託量	

計画の実施状況

(産業廃棄物の種類:廃アルカリ)

(単位:t)

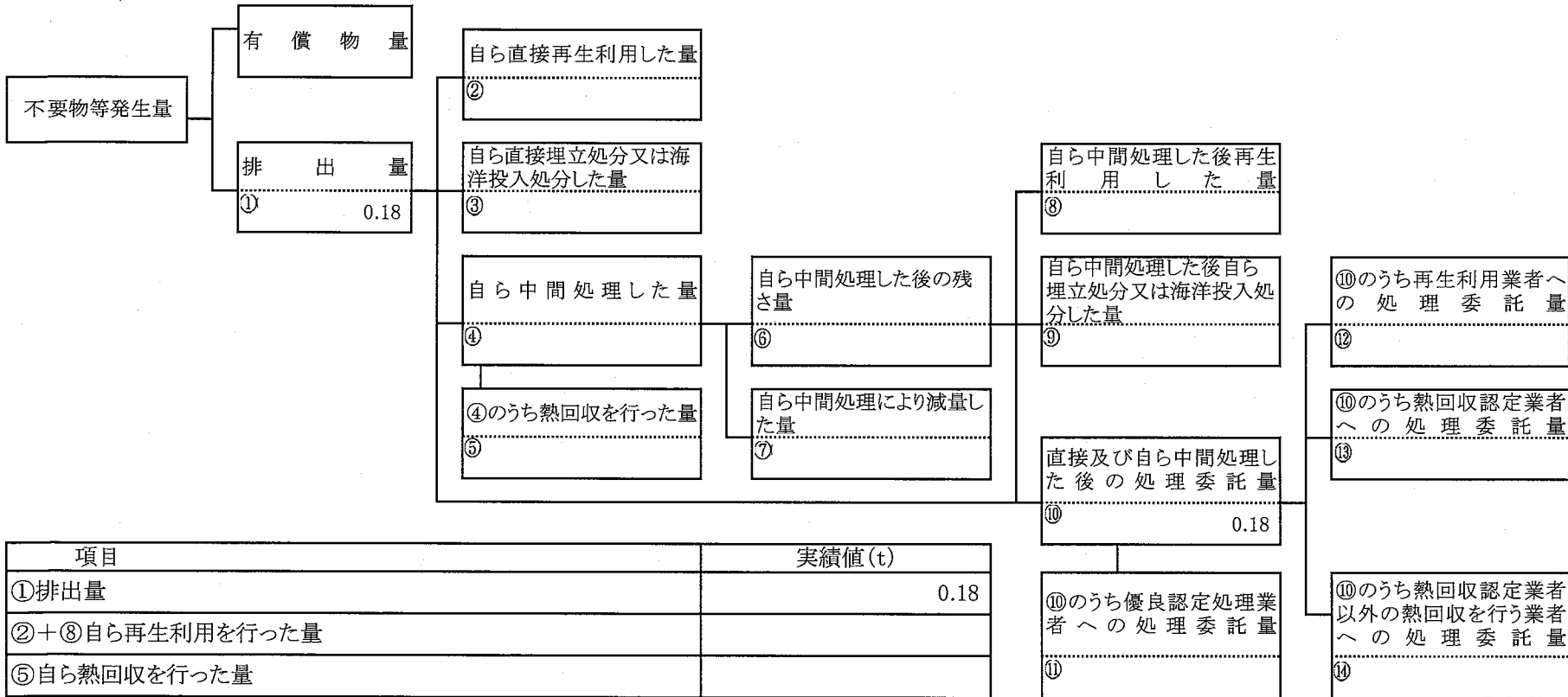


項目	実績値(t)
①排出量	0.01
②+⑧自ら再生利用を行った量	
⑤自ら熱回収を行った量	
⑦自ら中間処理により減量した量	
③+⑨自ら埋立処分又は海洋投入処分を行った量	
⑩全処理委託量	0.01
⑪優良認定処理業者への処理委託量	0.01
⑫再生利用業者への処理委託量	
⑬熱回収認定業者への処理委託量	
⑭熱回収認定業者以外の熱回収を行う業者への処理委託量	

計画の実施状況

(産業廃棄物の種類:水銀使用製品産業廃棄物)

(単位:t)



項目	実績値(t)
①排出量	0.18
②+⑧自ら再生利用を行った量	
⑤自ら熱回収を行った量	
⑦自ら中間処理により減量した量	
③+⑨自ら埋立処分又は海洋投入処分を行った量	
⑩全処理委託量	0.18
⑪優良認定処理業者への処理委託量	
⑫再生利用業者への処理委託量	
⑬熱回収認定業者への処理委託量	
⑭熱回収認定業者以外の熱回収を行う業者への処理委託量	