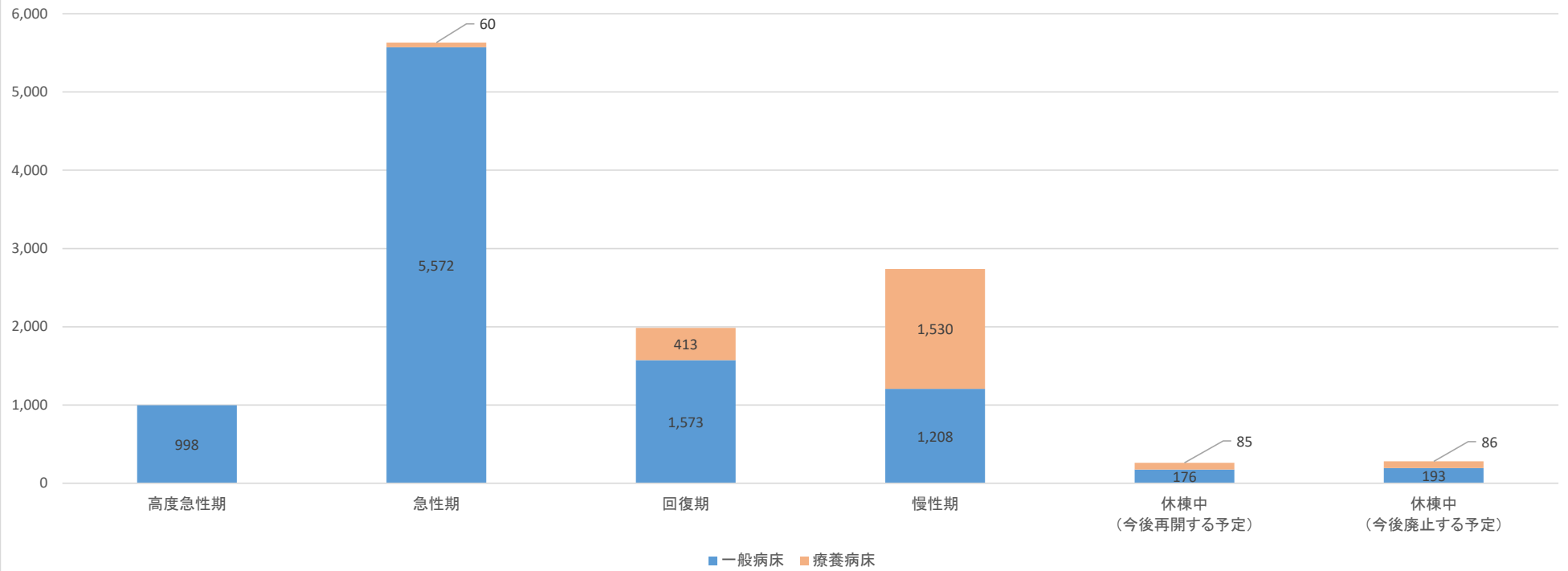


## 令和2年度病床機能報告制度

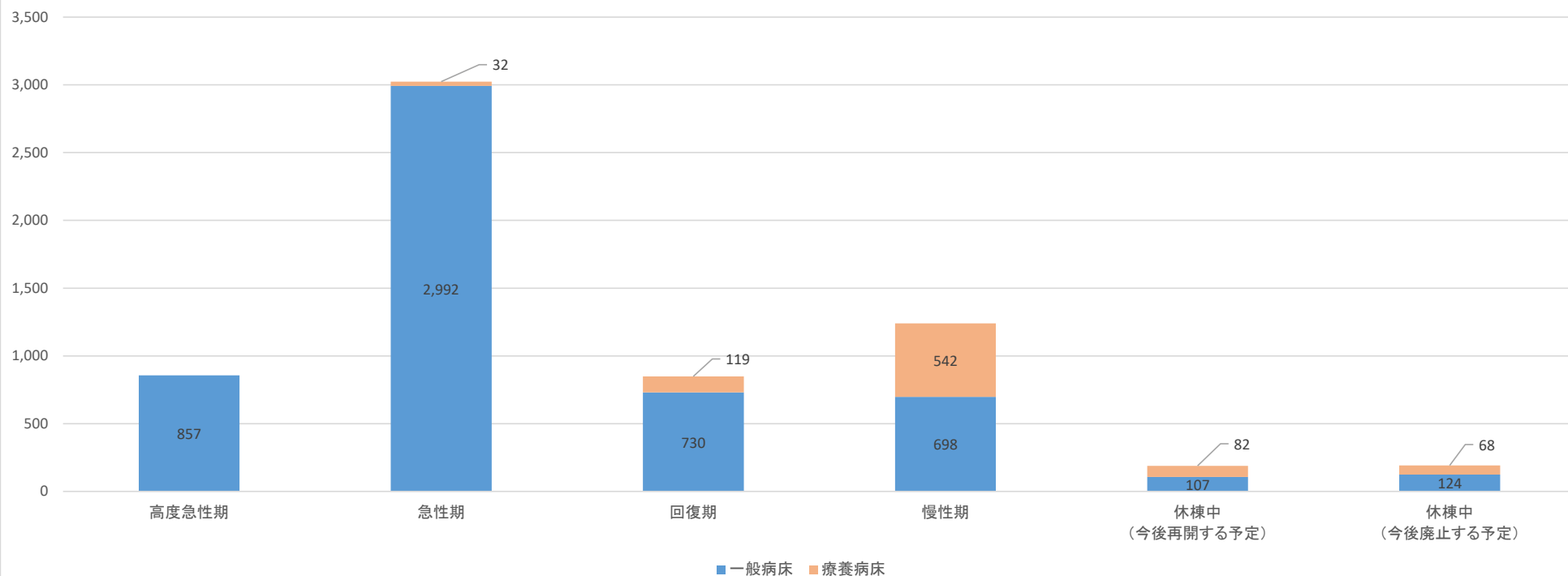
- ・以下の集計は、香川県における病床機能報告制度による機能別病床数の集計結果です。
- ・令和2年10月30日までに病床機能報告事務局へ報告があり、病床数、医療機能に関する報告項目に不備がなかった医療機関を対象として集計しています。
- ・報告のあった155施設(病院76施設、有床診療所79施設)を対象として集計しました。これらの施設における許可病床数の合計は、11,894床です。

香川県における医療機能別の病床数(許可病床)  
【2020年7月1日時点】



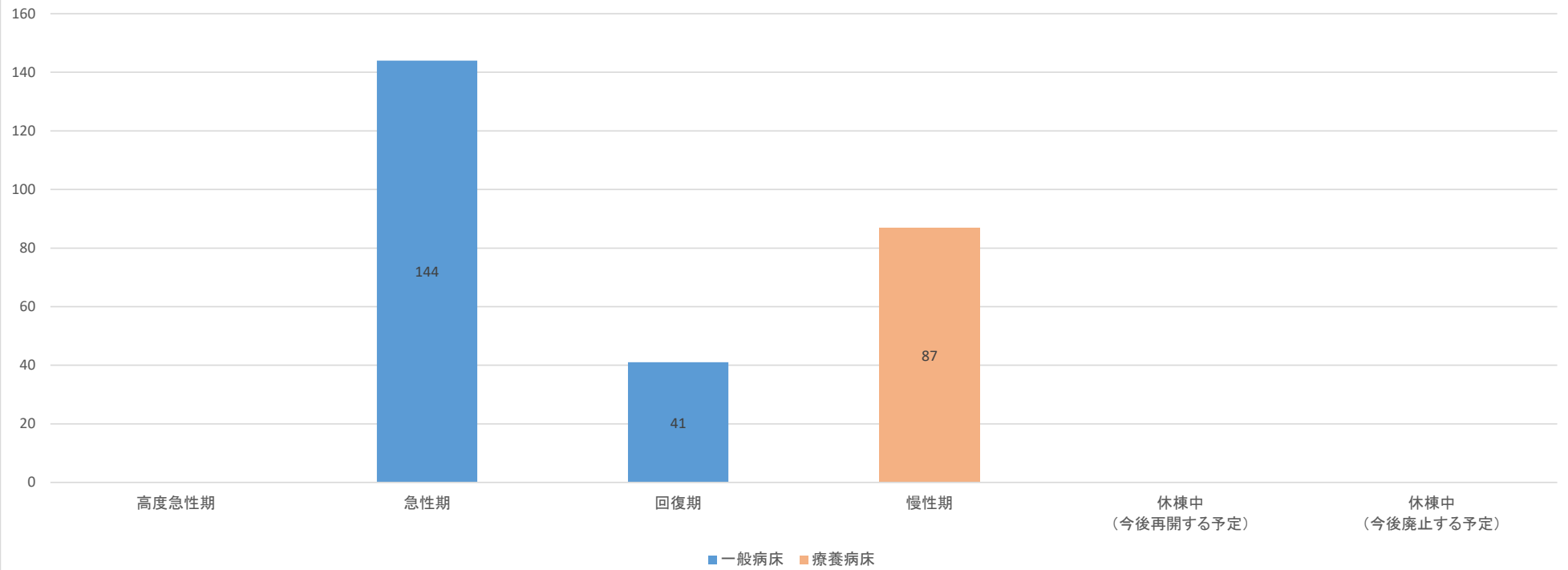
	高度急性期	急性期	回復期	慢性期	休棟中 (今後再開する予定)	休棟中 (今後廃止する予定)	計
	一般病床	998	5,572	1,573	1,208	176	
療養病床	0	60	413	1,530	85	86	2,174
計	998	5,632	1,986	2,738	261	279	11,894
構成比	8.4%	47.4%	16.7%	23.0%	2.2%	2.3%	100.0%

東部保健医療圏における医療機能別の病床数(許可病床)  
【2020年7月1日時点】



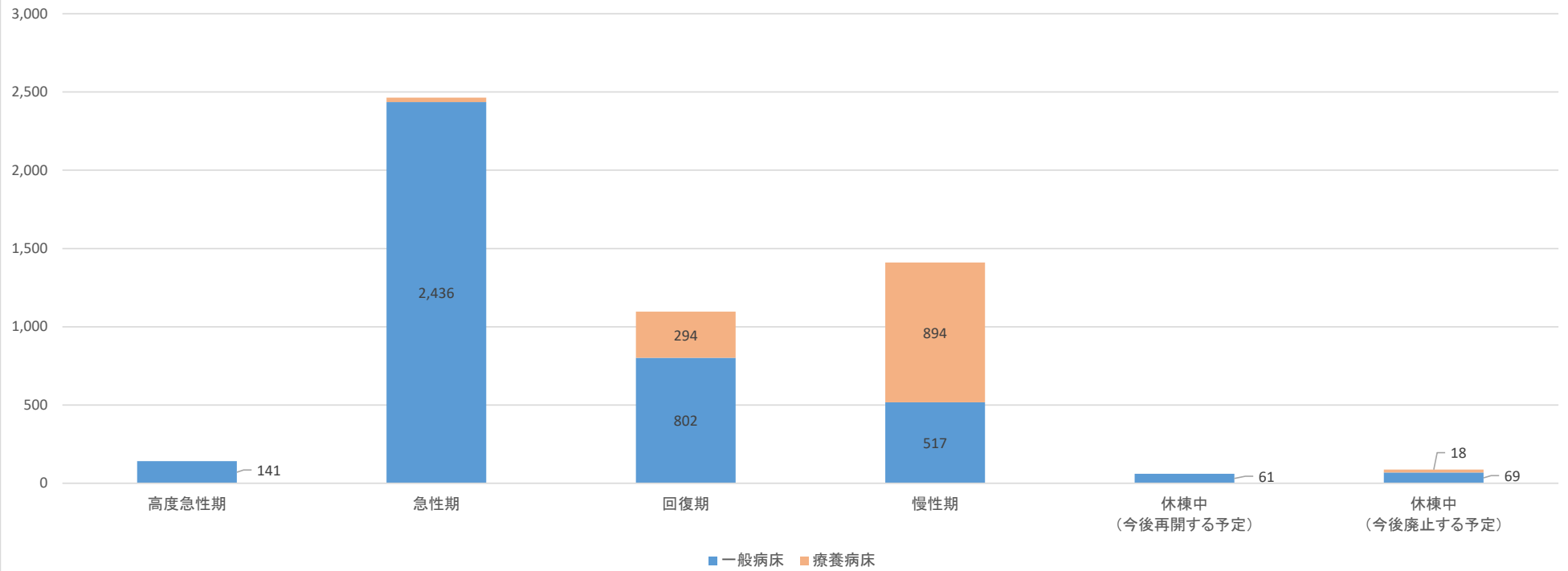
	医療機能別						計
	高度急性期	急性期	回復期	慢性期	休棟中 (今後再開する予定)	休棟中 (今後廃止する予定)	
一般病床	857	2,992	730	698	107	124	5,508
療養病床	0	32	119	542	82	68	843
計	857	3,024	849	1,240	189	192	6,351
構成比	13.5%	47.6%	13.4%	19.5%	3.0%	3.0%	100.0%

小豆保健医療圏における医療機能別の病床数(許可病床)  
【2020年7月1日時点】



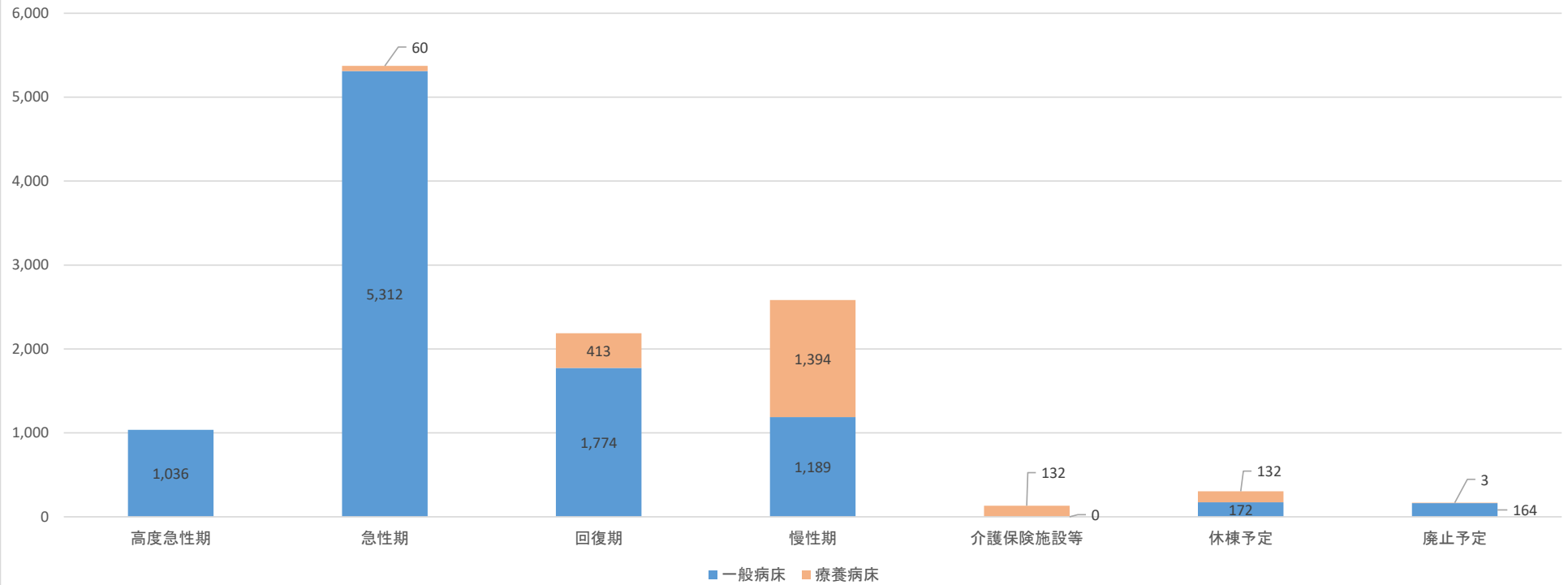
	医療機能別						計
	高度急性期	急性期	回復期	慢性期	休棟中 (今後再開する予定)	休棟中 (今後廃止する予定)	
一般病床	0	144	41	0	0	0	185
療養病床	0	0	0	87	0	0	87
計	0	144	41	87	0	0	272
構成比	0.0%	52.9%	15.1%	32.0%	0.0%	0.0%	100.0%

西部保健医療圏における医療機能別の病床数(許可病床)  
【2020年7月1日時点】



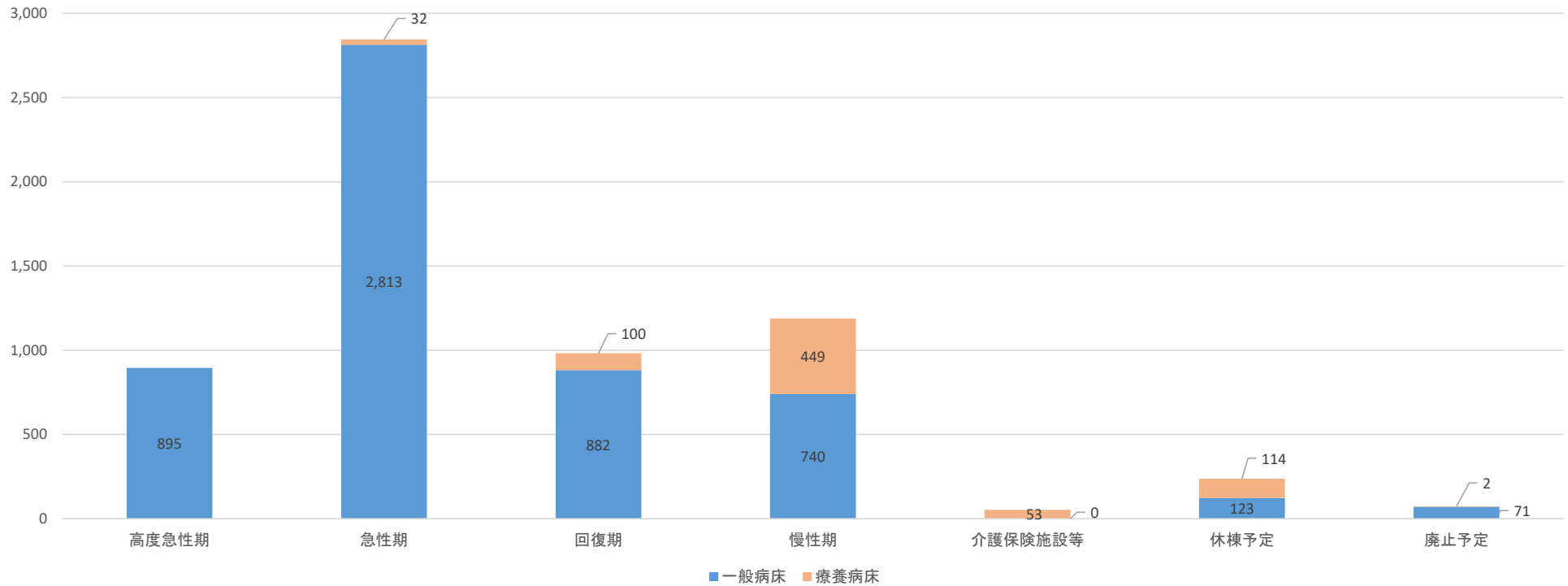
	医療機能別						計
	高度急性期	急性期	回復期	慢性期	休棟中 (今後再開する予定)	休棟中 (今後廃止する予定)	
一般病床	141	2,436	802	517	61	69	4,026
療養病床	0	28	294	894	0	18	1,234
計	141	2,464	1,096	1,411	61	87	5,260
構成比	2.7%	46.8%	20.8%	26.8%	1.2%	1.7%	100.0%

香川県における医療機能別の病床数(許可病床)  
【2025年7月1日時点】



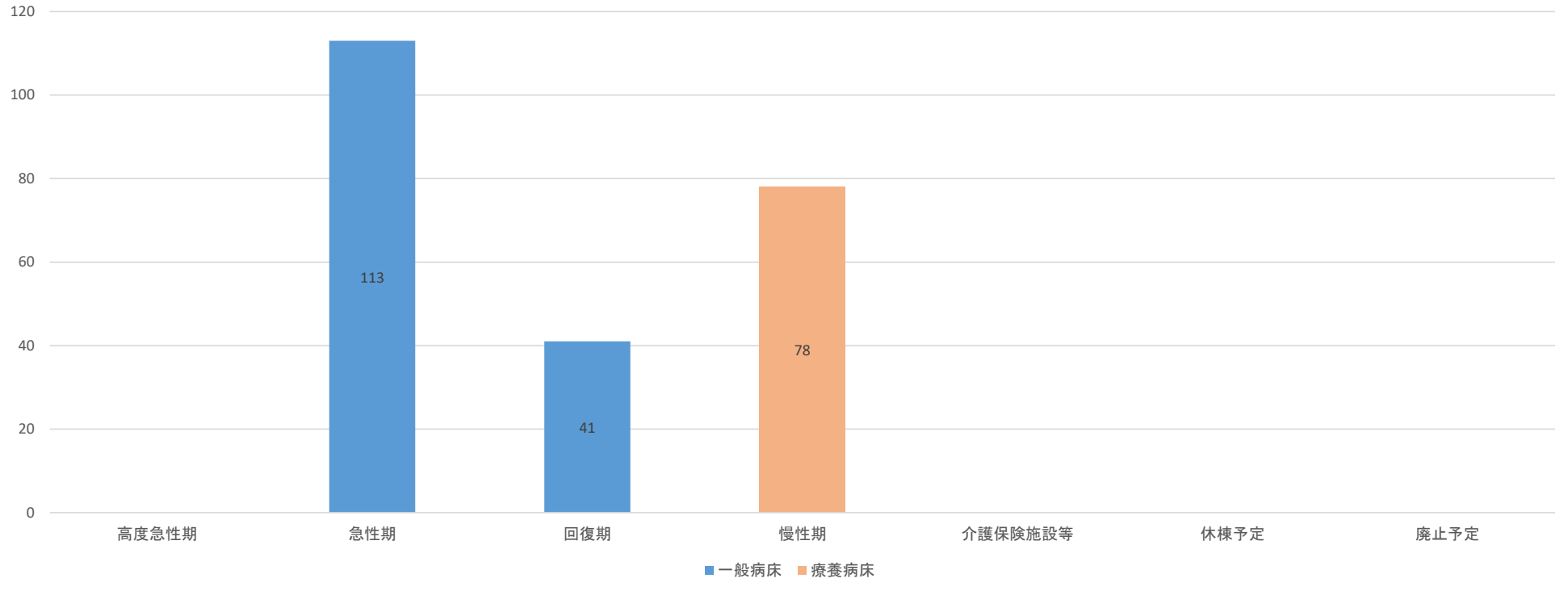
		高度急性期	急性期	回復期	慢性期	介護保険施設等	休棟予定	廃止予定	計
	一般病床	1,036	5,312	1,774	1,189	0	172	164	9,647
	療養病床	0	60	413	1,394	132	132	3	2,134
計		1,036	5,372	2,187	2,583	132	304	167	11,781
構成比		8.8%	45.6%	18.6%	21.9%	1.1%	2.6%	1.4%	100.0%

東部保健医療圏における医療機能別の病床数(許可病床)  
【2025年7月1日時点】



		高度急性期	急性期	回復期	慢性期	介護保険施設等	休棟予定	廃止予定	計
	一般病床	895	2,813	882	740	0	123	71	5,524
	療養病床	0	32	100	449	53	114	2	750
計		895	2,845	982	1,189	53	237	73	6,274
構成比		14.3%	45.3%	15.7%	19.0%	0.8%	3.8%	1.2%	100.0%

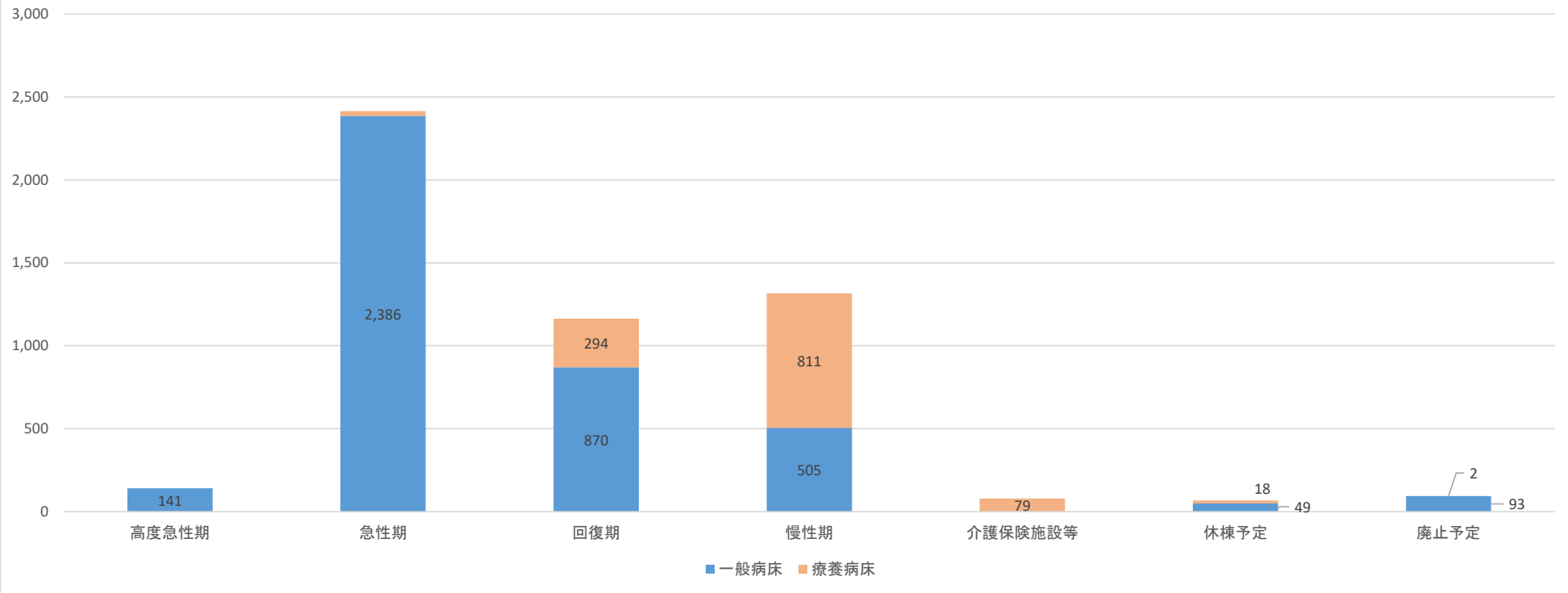
小豆保健医療圏における医療機能別の病床数(許可病床)  
【2025年7月1日時点】



		高度急性期	急性期	回復期	慢性期	介護保険施設等	休棟予定	廃止予定	計
	一般病床	0	113	41	0	0	0	0	154
	療養病床	0	0	0	78	0	0	0	78
計		0	113	41	78	0	0	0	232
構成比		0.0%	48.7%	17.7%	33.6%	0.0%	0.0%	0.0%	100.0%



西部保健医療圏における医療機能別の病床数(許可病床)  
【2025年7月1日時点】



		高度急性期	急性期	回復期	慢性期	介護保険施設等	休棟予定	廃止予定	計
	一般病床	141	2,386	870	505	0	49	93	4,044
	療養病床	0	28	294	811	79	18	2	1,232
計		141	2,414	1,164	1,316	79	67	95	5,276
構成比		2.7%	45.8%	22.1%	24.9%	1.5%	1.3%	1.8%	100.0%