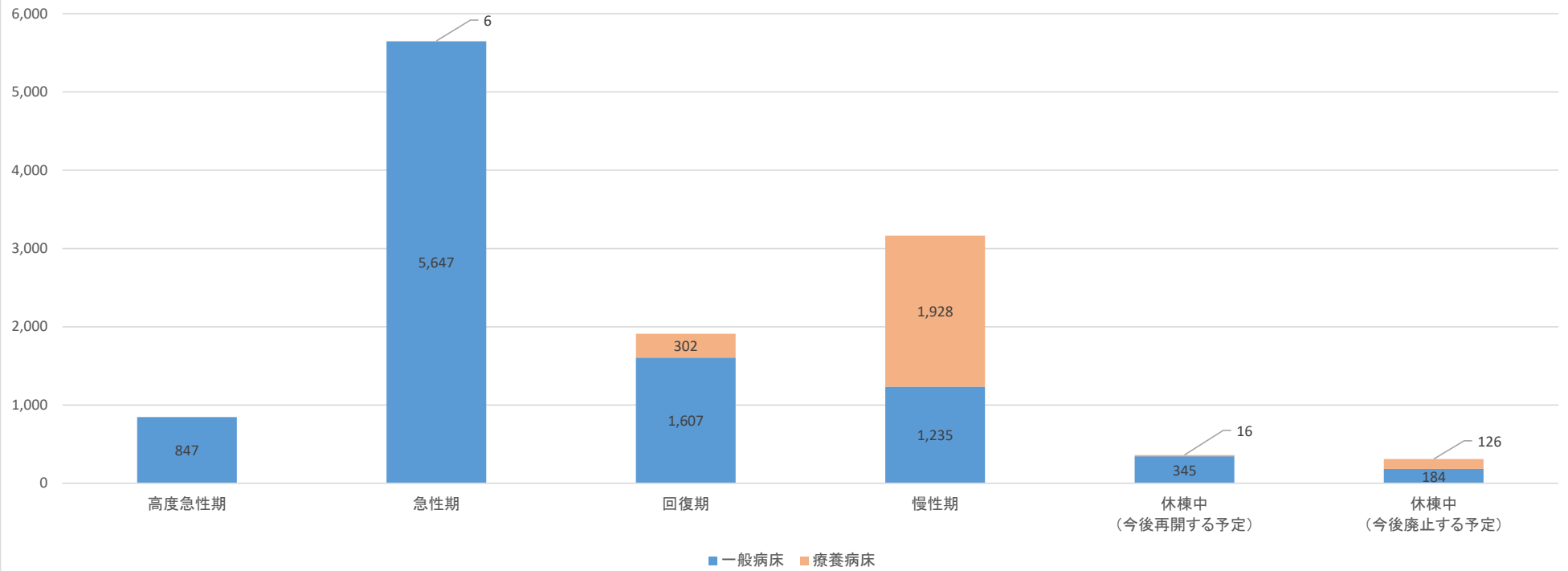


令和元年度病床機能報告制度

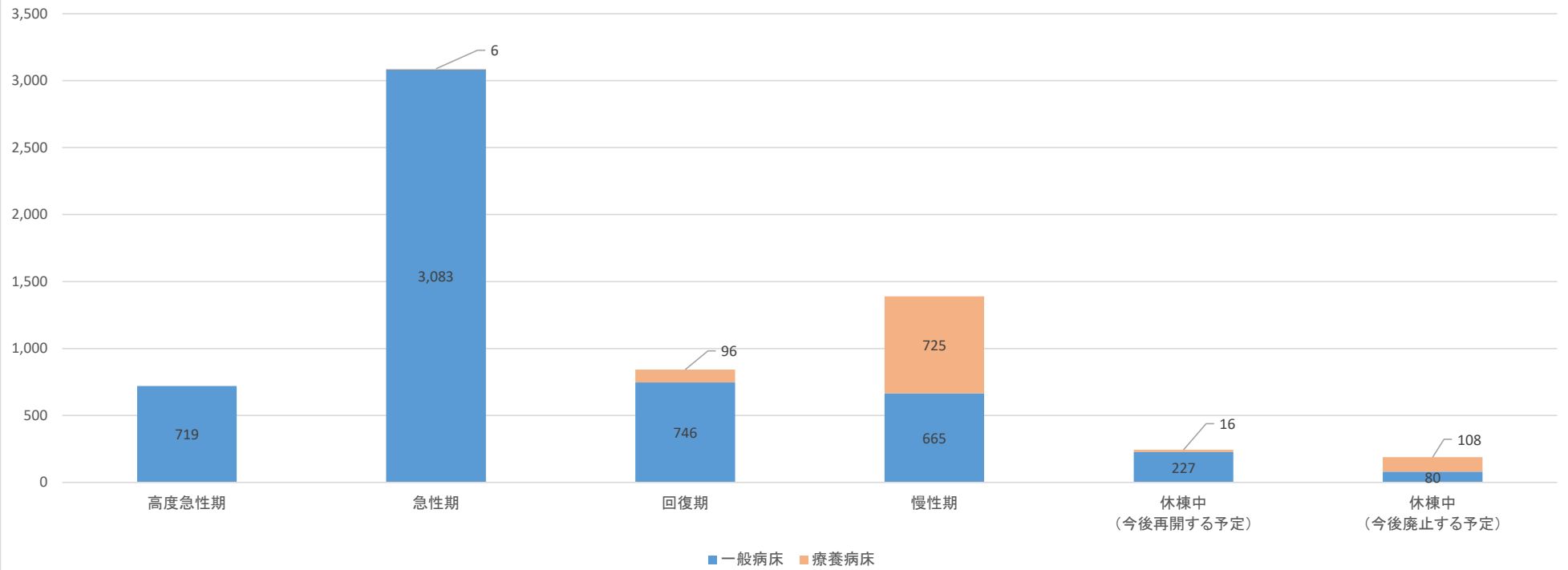
- ・以下の集計は、香川県における病床機能報告制度による機能別病床数の集計結果です。
- ・令和2年10月30日までに病床機能報告事務局へ報告があり、病床数、医療機能に関する報告項目に不備がなかった医療機関を対象として集計しています。
- ・報告のあった157施設(病院77施設、有床診療所80施設)を対象として集計しました。これらの施設における許可病床数の合計は、12,243床です。

香川県における医療機能別の病床数(許可病床)
【2019年7月1日時点】



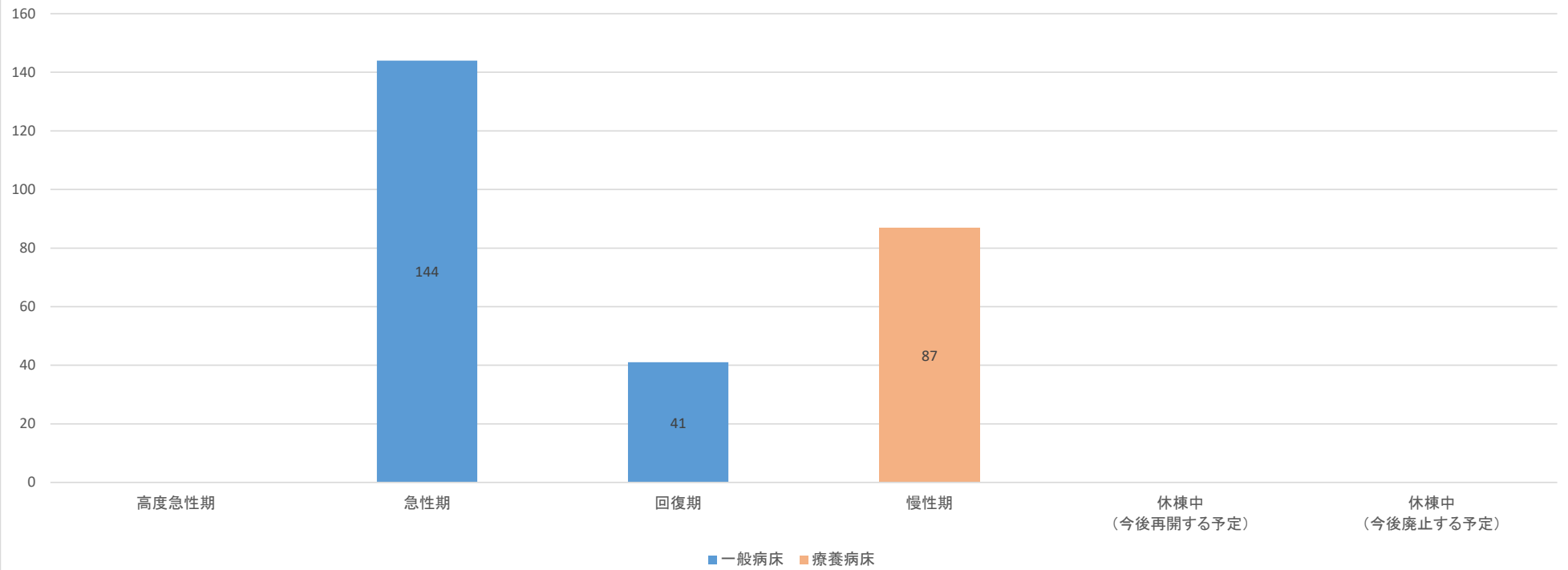
	医療機能別						計
	高度急性期	急性期	回復期	慢性期	休棟中 (今後再開する予定)	休棟中 (今後廃止する予定)	
一般病床	847	5,647	1,607	1,235	345	184	9,865
療養病床	0	6	302	1,928	16	126	2,378
計	847	5,653	1,909	3,163	361	310	12,243
構成比	6.9%	46.2%	15.6%	25.8%	2.9%	2.5%	100.0%

東部保健医療圏における医療機能別の病床数(許可病床)
【2019年7月1日時点】



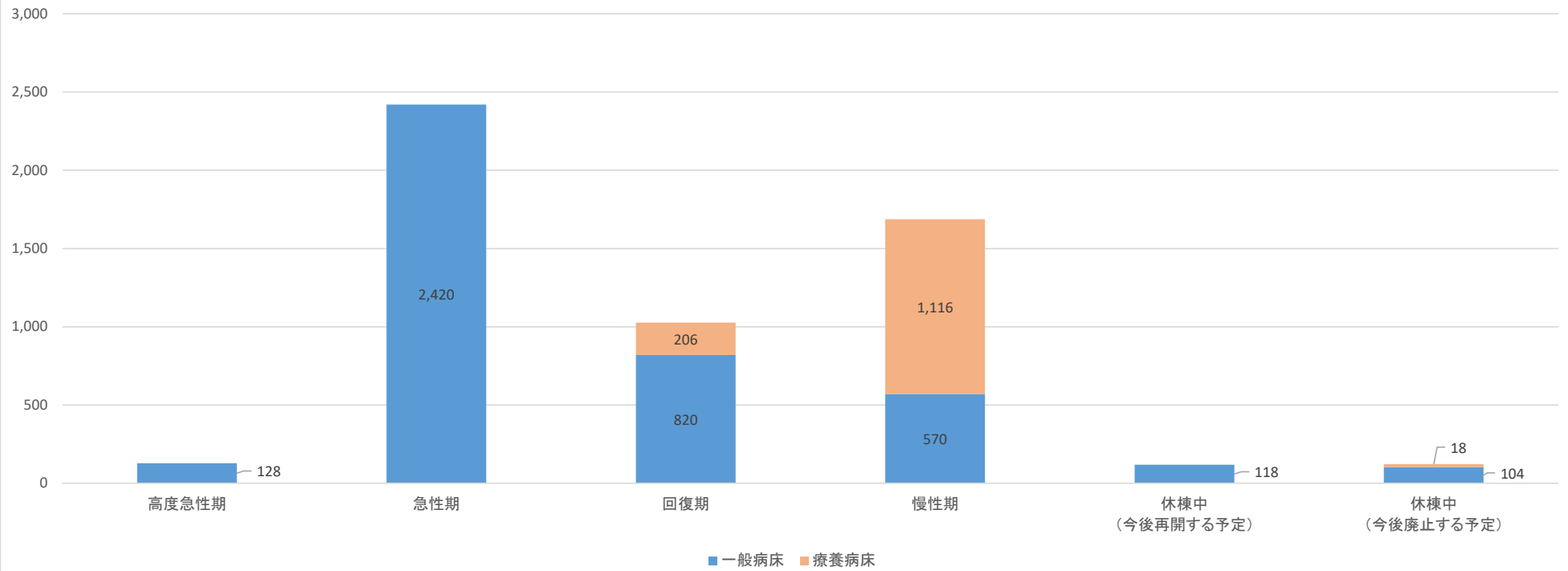
	医療機能別						計
	高度急性期	急性期	回復期	慢性期	休棟中 (今後再開する予定)	休棟中 (今後廃止する予定)	
一般病床	719	3,083	746	665	227	80	5,520
療養病床	0	6	96	725	16	108	951
計	719	3,089	842	1,390	243	188	6,471
構成比	11.1%	47.7%	13.0%	21.5%	3.8%	2.9%	100.0%

小豆保健医療圏における医療機能別の病床数(許可病床)
【2019年7月1日時点】



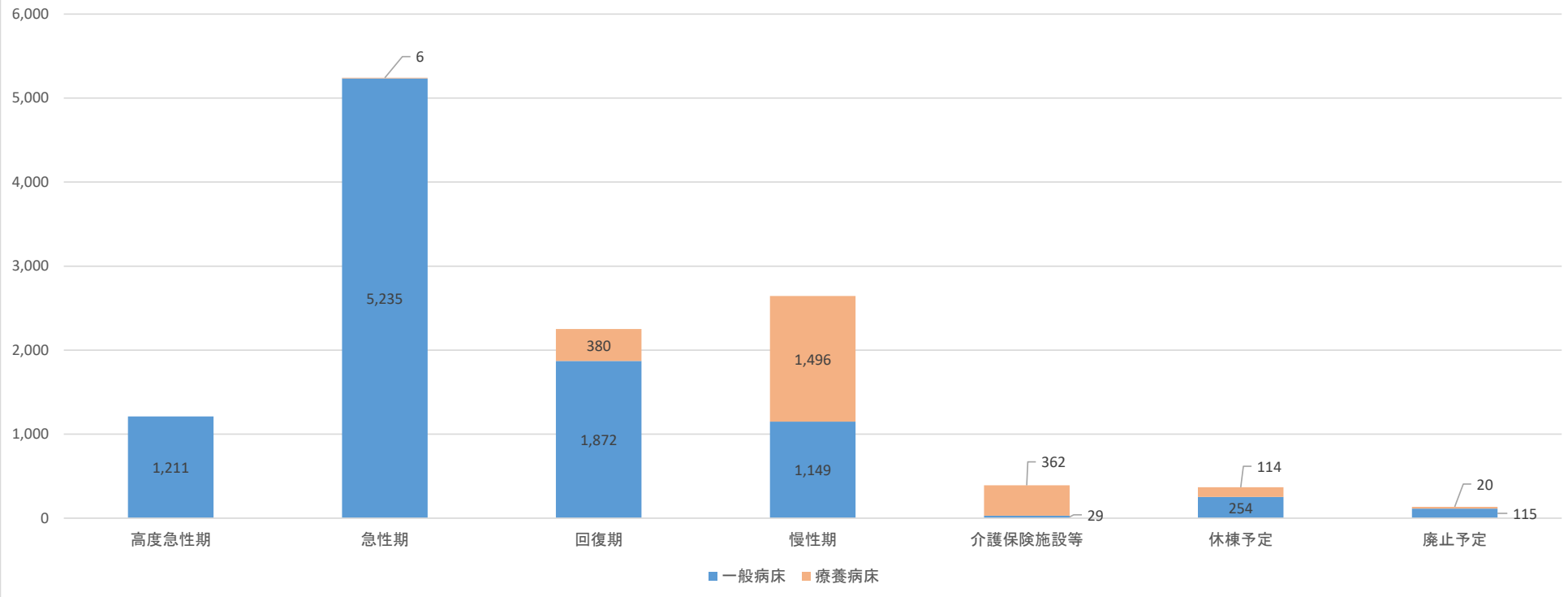
	医療機能別						計
	高度急性期	急性期	回復期	慢性期	休棟中 (今後再開する予定)	休棟中 (今後廃止する予定)	
一般病床	0	144	41	0	0	0	185
療養病床	0	0	0	87	0	0	87
計	0	144	41	87	0	0	272
構成比	0.0%	52.9%	15.1%	32.0%	0.0%	0.0%	100.0%

西部保健医療圏における医療機能別の病床数(許可病床)
【2019年7月1日時点】



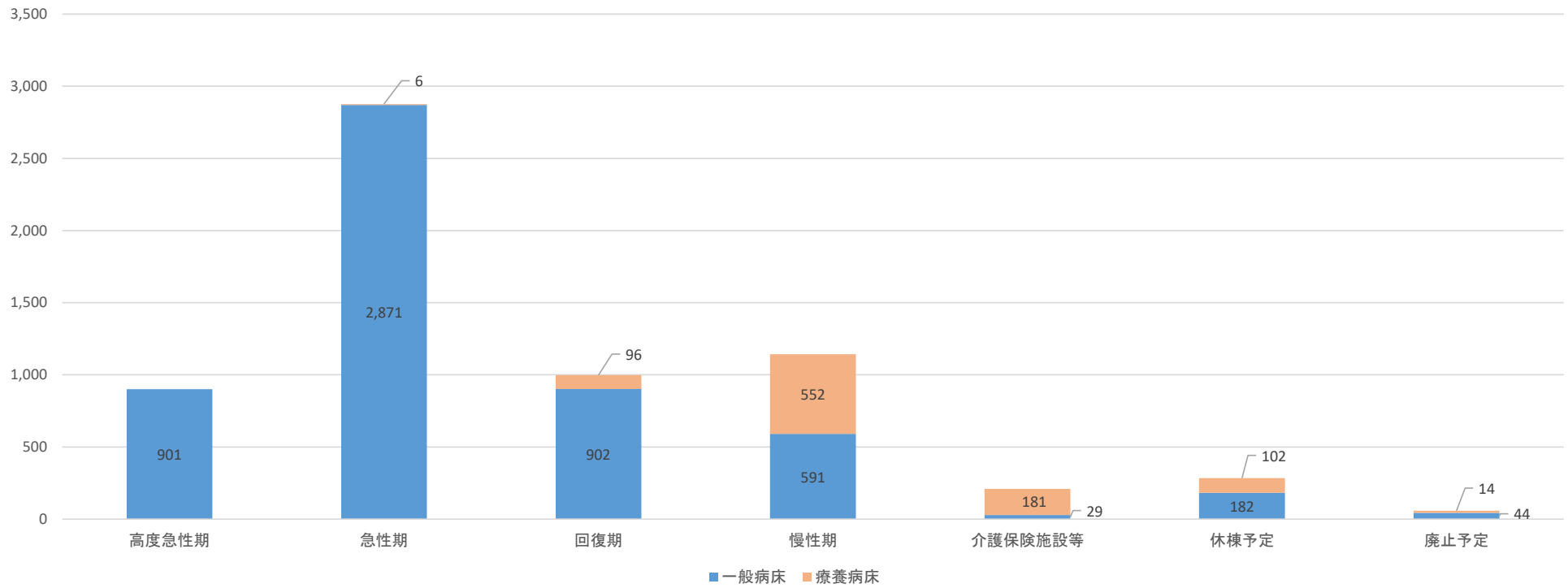
	医療機能別						計
	高度急性期	急性期	回復期	慢性期	休棟中 (今後再開する予定)	休棟中 (今後廃止する予定)	
一般病床	128	2,420	820	570	118	104	4,160
療養病床	0	0	206	1,116	0	18	1,340
計	128	2,420	1,026	1,686	118	122	5,500
構成比	2.3%	44.0%	18.7%	30.7%	2.1%	2.2%	100.0%

香川県における医療機能別の病床数(許可病床)
【2025年7月1日時点】



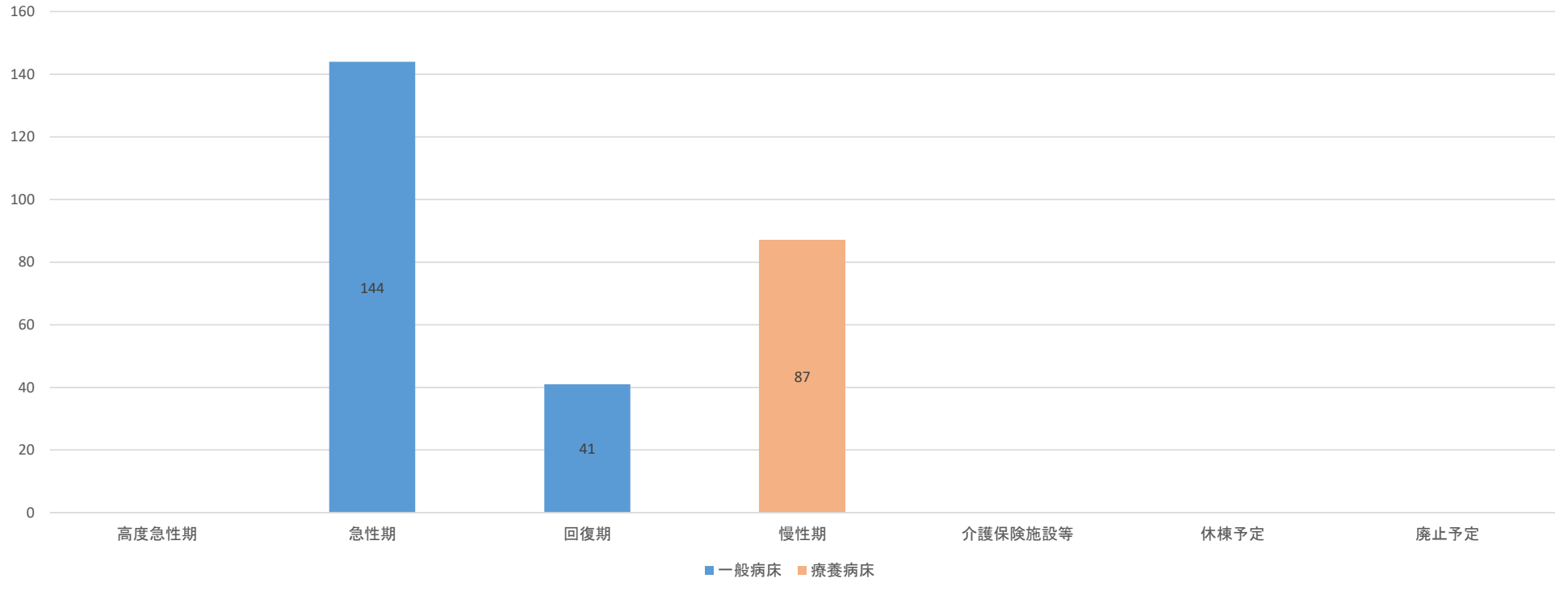
		高度急性期	急性期	回復期	慢性期	介護保険施設等	休棟予定	廃止予定	計
	一般病床	1,211	5,235	1,872	1,149	29	254	115	9,865
	療養病床	0	6	380	1,496	362	114	20	2,378
計		1,211	5,241	2,252	2,645	391	368	135	12,243
構成比		9.9%	42.8%	18.4%	21.6%	3.2%	3.0%	1.1%	100.0%

東部保健医療圏における医療機能別の病床数(許可病床)
【2025年7月1日時点】



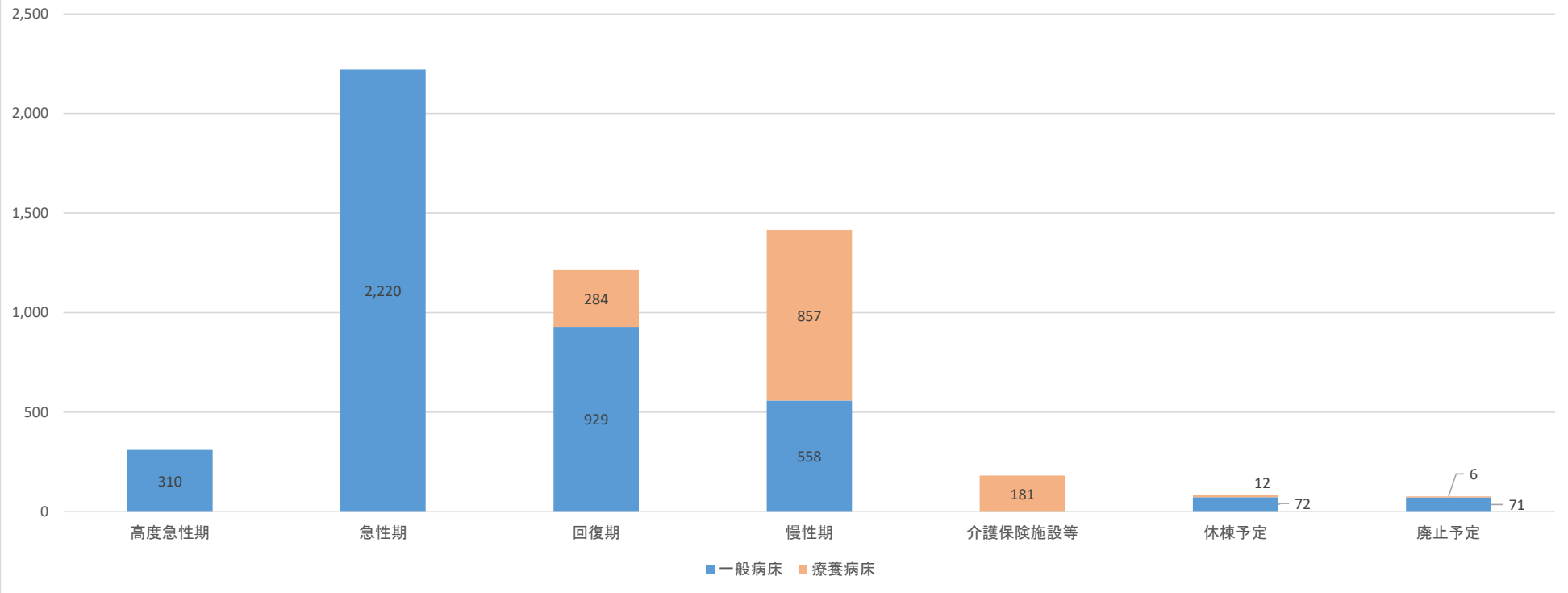
		高度急性期	急性期	回復期	慢性期	介護保険施設等	休棟予定	廃止予定	計
	一般病床	901	2,871	902	591	29	182	44	5,520
	療養病床	0	6	96	552	181	102	14	951
計		901	2,877	998	1,143	210	284	58	6,471
構成比		13.9%	44.5%	15.4%	17.7%	3.2%	4.4%	0.9%	100.0%

小豆保健医療圏における医療機能別の病床数(許可病床)
【2025年7月1日時点】



		高度急性期	急性期	回復期	慢性期	介護保険施設等	休棟予定	廃止予定	計
	一般病床	0	144	41	0	0	0	0	185
	療養病床	0	0	0	87	0	0	0	87
計		0	144	41	87	0	0	0	272
構成比		0.0%	52.9%	15.1%	32.0%	0.0%	0.0%	0.0%	100.0%

西部保健医療圏における医療機能別の病床数(許可病床)
【2025年7月1日時点】



		高度急性期	急性期	回復期	慢性期	介護保険施設等	休棟予定	廃止予定	計
	一般病床	310	2,220	929	558	0	72	71	4,160
	療養病床	0	0	284	857	181	12	6	1,340
計		310	2,220	1,213	1,415	181	84	77	5,500
構成比		5.6%	40.4%	22.1%	25.7%	3.3%	1.5%	1.4%	100.0%