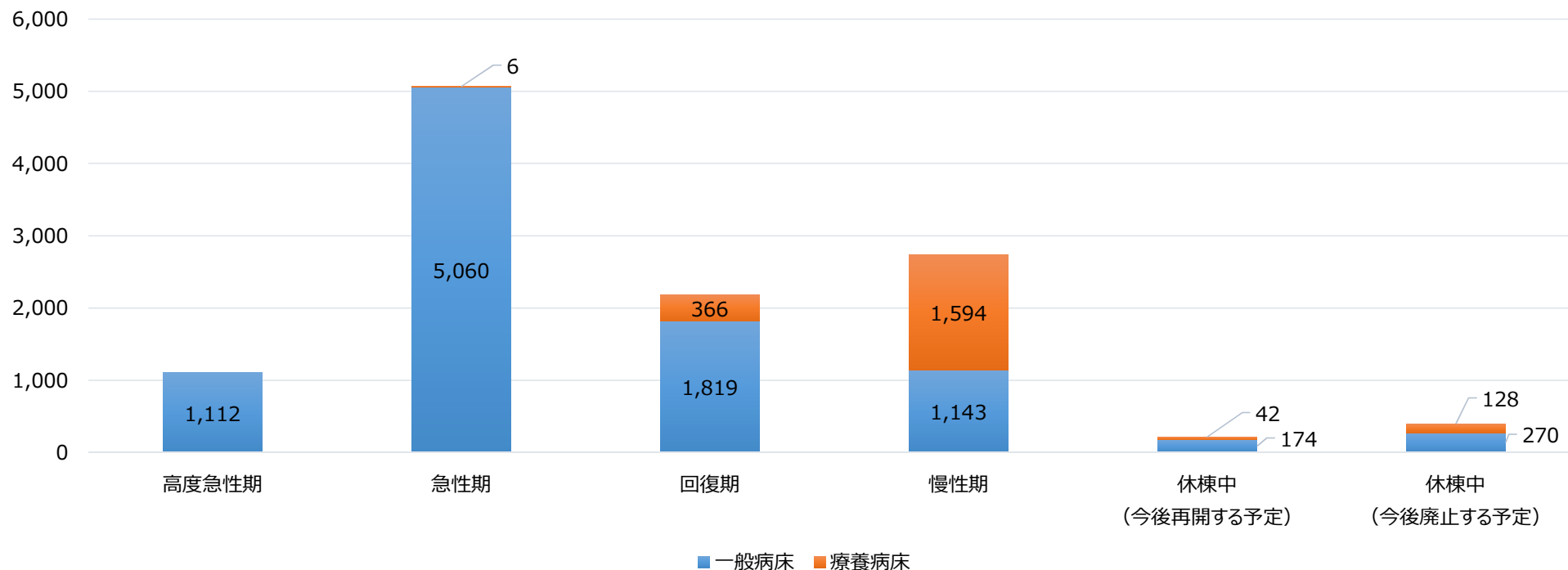


令和5年度病床機能報告結果の概要

香川県における医療機能別の病床数（許可病床）
【2023年7月1日時点】

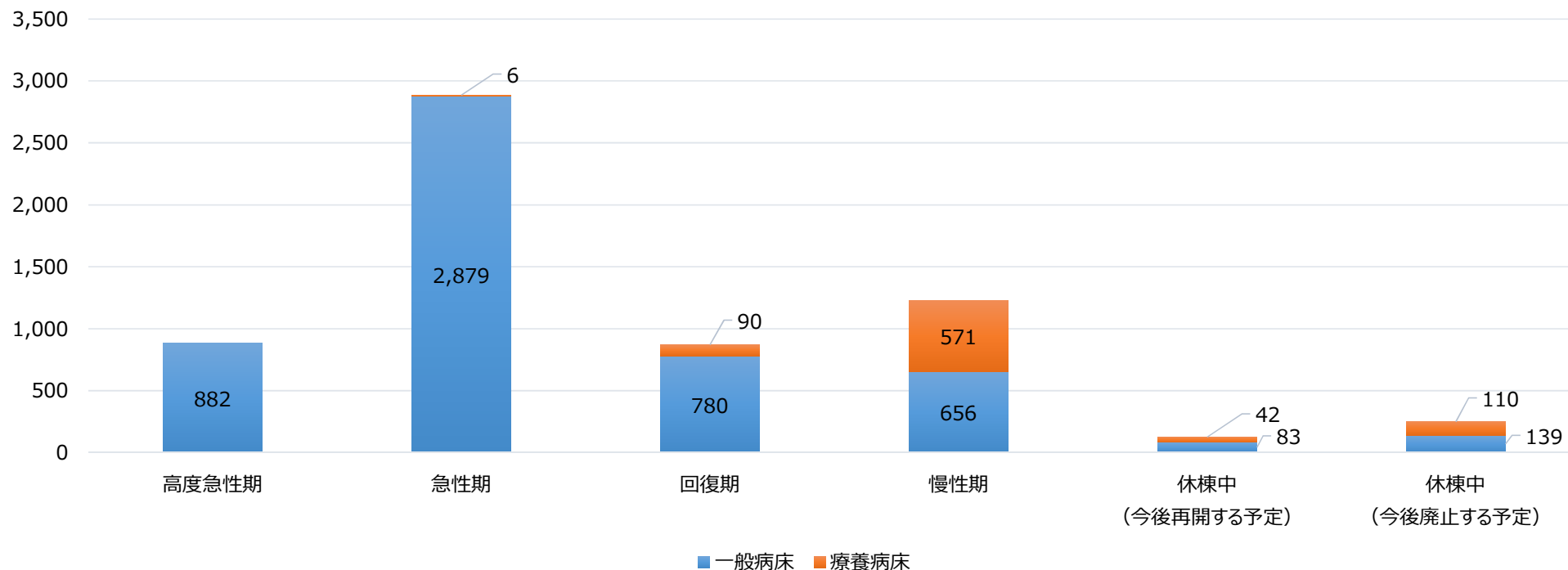


	高度急性期	急性期	回復期	慢性期	休棟中 (今後再開する予定)	休棟中 (今後廃止する予定)	計
	一般病床	1,112	5,060	1,819	1,143	174	
療養病床	0	6	366	1,594	42	128	2,136
計	1,112	5,066	2,185	2,737	216	398	11,714
構成比	9.5%	43.2%	18.7%	23.4%	1.8%	3.4%	100.0%

令和5年度病床機能報告結果の概要

東部構想区域における医療機能別の病床数（許可病床）

【2023年7月1日時点】

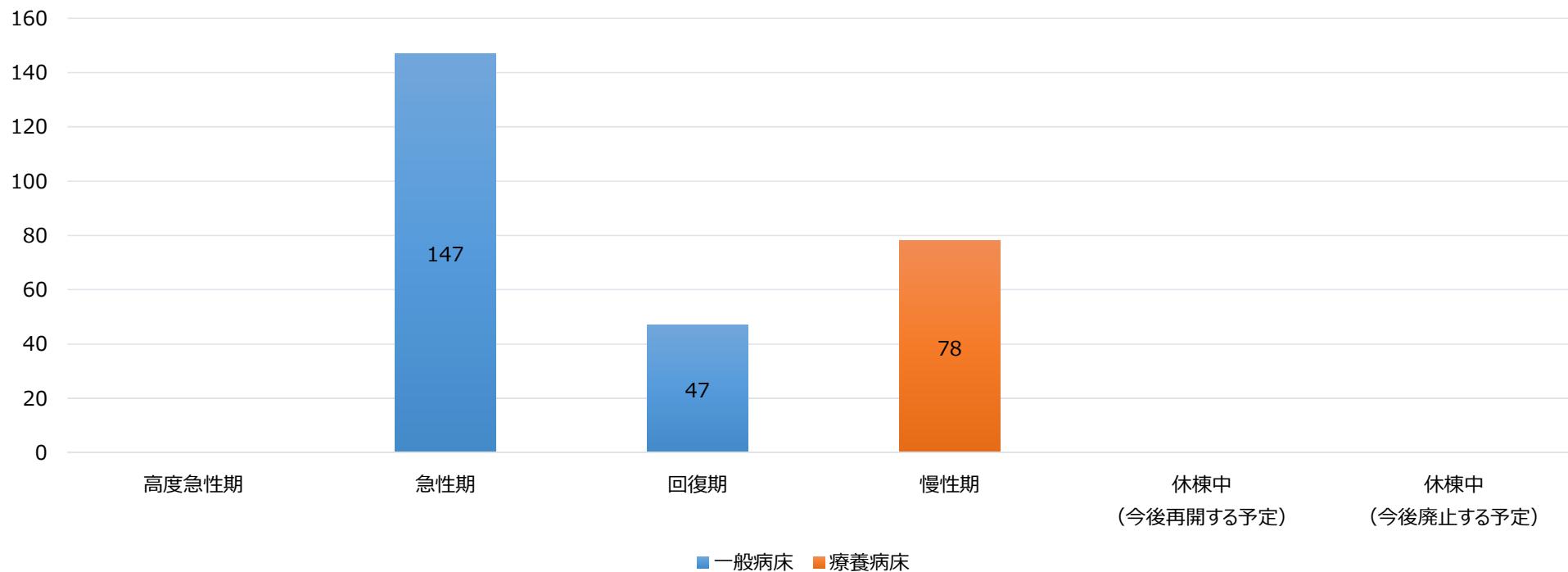


	高度急性期	急性期	回復期	慢性期	休棟中 (今後再開する予定)	休棟中 (今後廃止する予定)	計
	一般病床	882	2,879	780	656	83	
療養病床	0	6	90	571	42	110	819
計	882	2,885	870	1,227	125	249	6,238
構成比	14.1%	46.2%	13.9%	19.7%	2.0%	4.0%	100.0%

令和5年度病床機能報告結果の概要

小豆構想区域における医療機能別の病床数（許可病床）

【2023年7月1日時点】

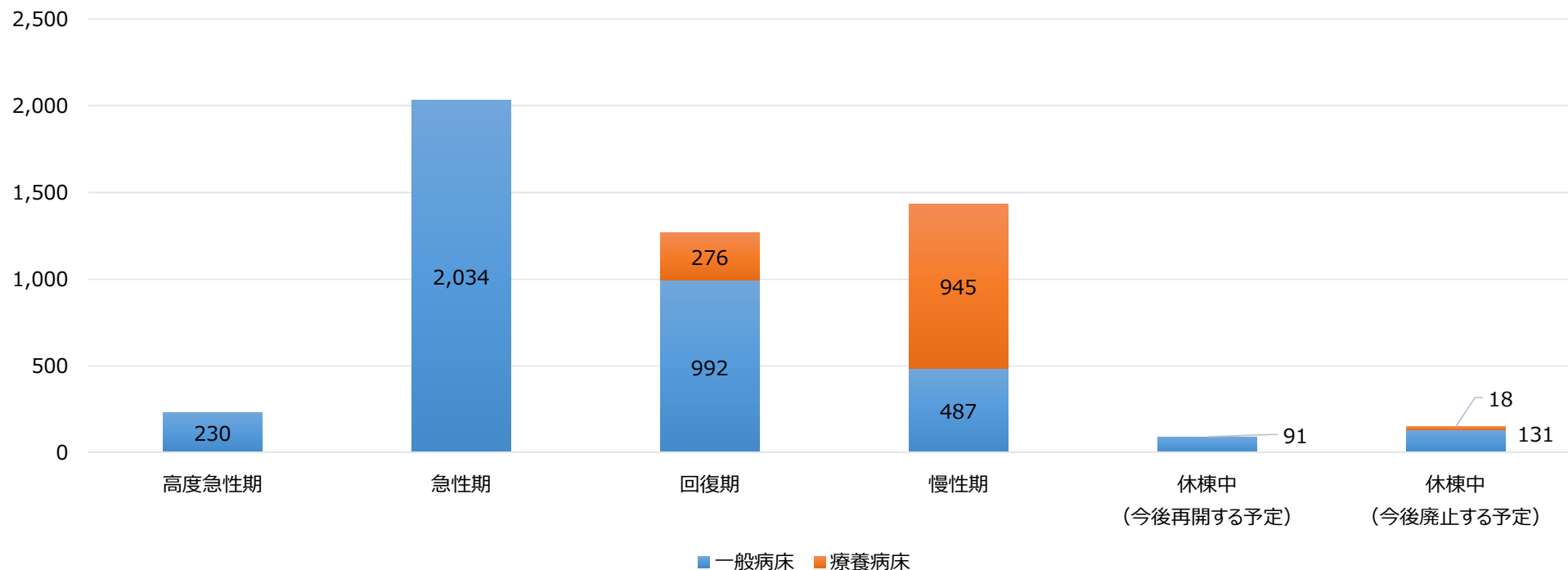


	高度急性期	急性期	回復期	慢性期	休棟中 (今後再開する予定)	休棟中 (今後廃止する予定)	計
	一般病床	0	147	47	0	0	
療養病床	0	0	0	78	0	0	78
計	0	147	47	78	0	0	272
構成比	0.0%	54.0%	17.3%	28.7%	0.0%	0.0%	100.0%

令和5年度病床機能報告結果の概要

西部構想区域における医療機能別の病床数（許可病床）

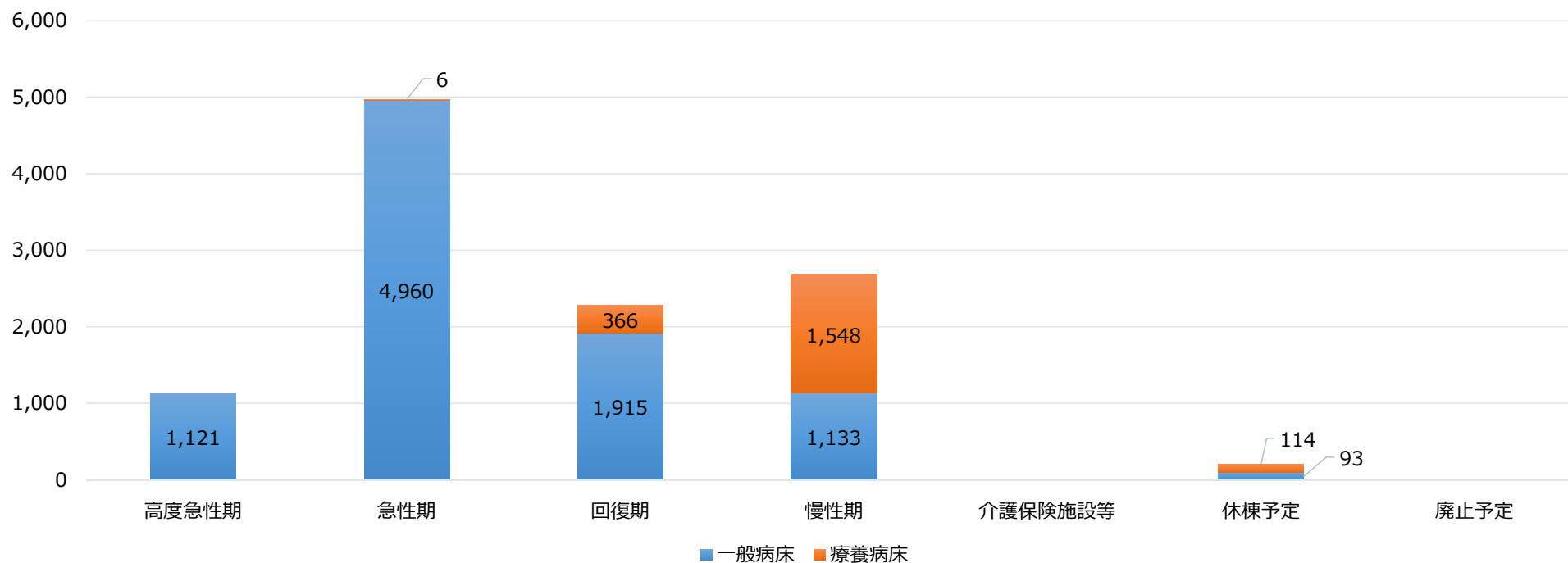
【2023年7月1日時点】



	高度急性期	急性期	回復期	慢性期	休棟中 (今後再開する予定)	休棟中 (今後廃止する予定)	計
	一般病床	230	2,034	992	487	91	
療養病床	0	0	276	945	0	18	1,239
計	230	2,034	1,268	1,432	91	149	5,204
構成比	4.4%	39.1%	24.4%	27.5%	1.7%	2.9%	100.0%

令和5年度病床機能報告結果の概要

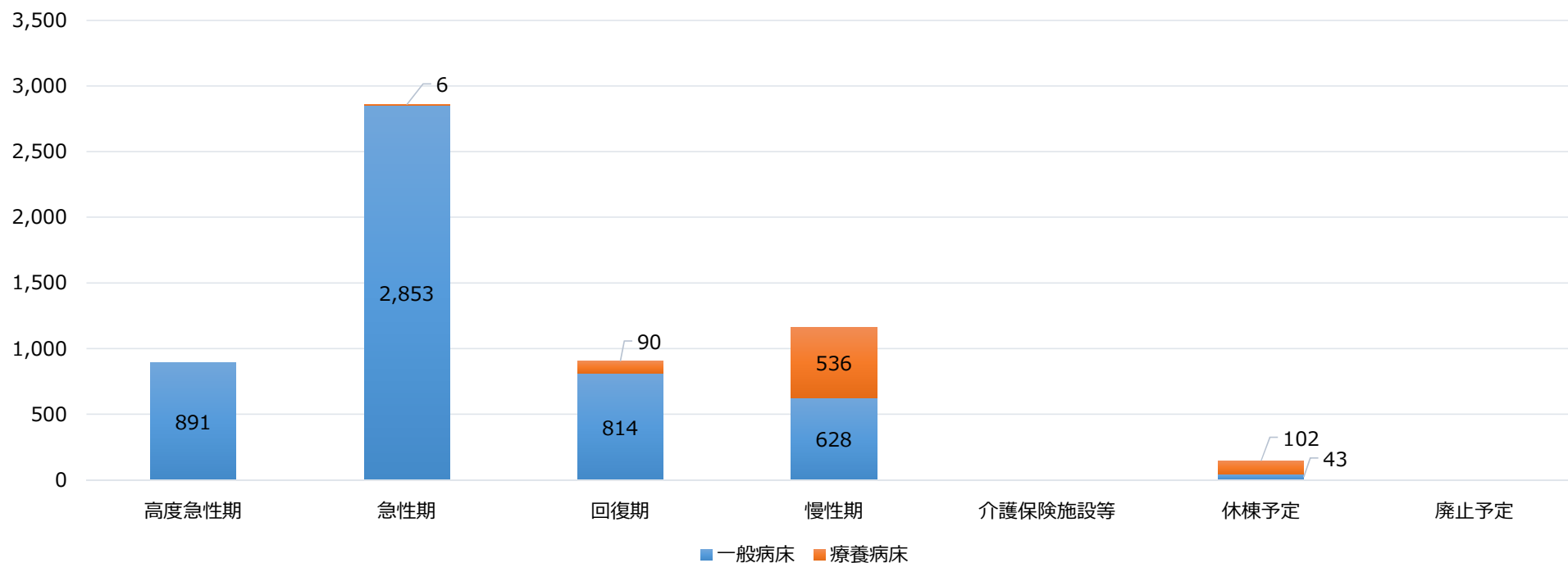
香川県における医療機能別の病床数（予定病床）
【2025年7月1日時点】



	医療機能別							計
	高度急性期	急性期	回復期	慢性期	介護保険施設等	休棟予定	廃止予定	
一般病床	1,121	4,960	1,915	1,133	0	93	0	9,222
療養病床	0	6	366	1,548	0	114	0	2,034
計	1,121	4,966	2,281	2,681	0	207	0	11,256
構成比	10.0%	44.1%	20.3%	23.8%	0.0%	1.8%	0.0%	100.0%

令和5年度病床機能報告結果の概要

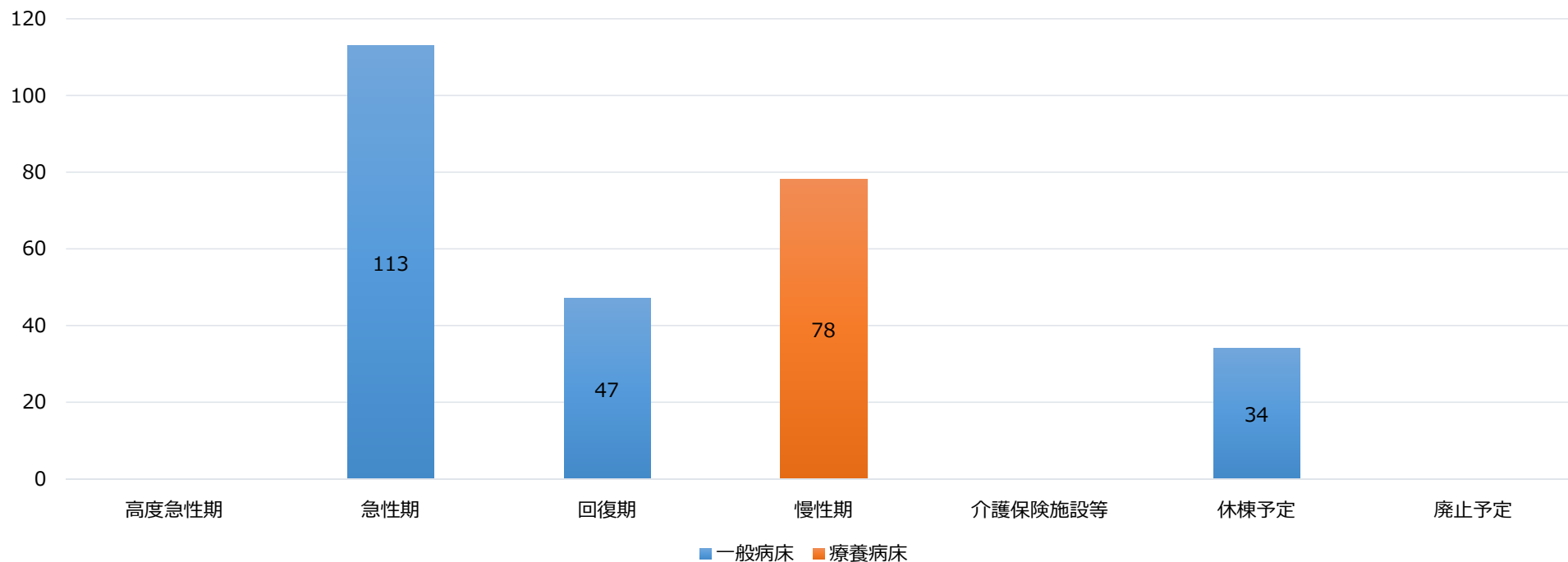
東部構想区域における医療機能別の病床数（予定病床）
【2025年7月1日時点】



	医療機能別							計
	高度急性期	急性期	回復期	慢性期	介護保険施設等	休棟予定	廃止予定	
一般病床	891	2,853	814	628	0	43	0	5,229
療養病床	0	6	90	536	0	102	0	734
計	891	2,859	904	1,164	0	145	0	5,963
構成比	14.9%	47.9%	15.2%	19.5%	0.0%	2.4%	0.0%	100.0%

令和5年度病床機能報告結果の概要

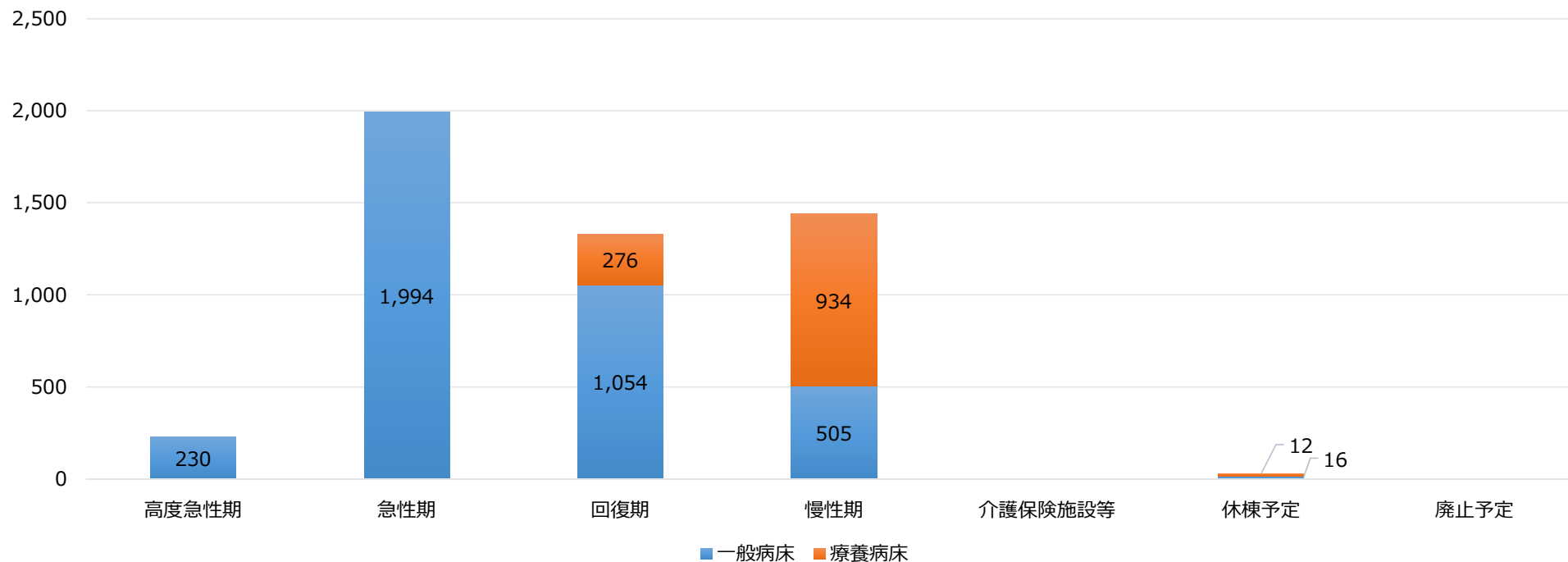
小豆構想区域における医療機能別の病床数（予定病床）
【2025年7月1日時点】



	医療機能別							計
	高度急性期	急性期	回復期	慢性期	介護保険施設等	休棟予定	廃止予定	
一般病床	0	113	47	0	0	34	0	194
療養病床	0	0	0	78	0	0	0	78
計	0	113	47	78	0	34	0	272
構成比	0.0%	41.5%	17.3%	28.7%	0.0%	12.5%	0.0%	100.0%

令和5年度病床機能報告結果の概要

西部構想区域における医療機能別の病床数（予定病床）
【2025年7月1日時点】



	医療機能別							計
	高度急性期	急性期	回復期	慢性期	介護保険施設等	休棟予定	廃止予定	
一般病床	230	1,994	1,054	505	0	16	0	3,799
療養病床	0	0	276	934	0	12	0	1,222
計	230	1,994	1,330	1,439	0	28	0	5,021
構成比	4.6%	39.7%	26.5%	28.7%	0.0%	0.6%	0.0%	100.0%