

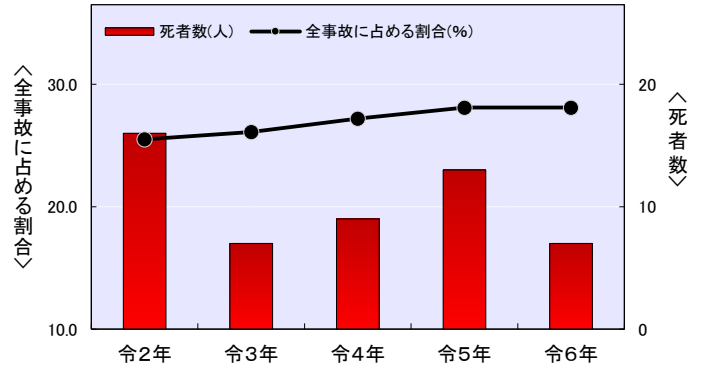
# 高齢ドライバーが関係した交通事故発生状況【令和6年中】

※高齢ドライバーとは、高齢者が原付(特定小型原付は含まない)以上かつ、第1当事者となった者をいいます。第1当事者とは、交通事故に関係した者のうち、過失がより重い者をいい、過失が同程度の場合には、負傷の程度が軽い者をいいます。

## 1 高齢ドライバー事故発生状況

	令2年	令3年	令4年	令5年	令6年
発生件数	923件	845件	831件	833件	810件
死者数	16人	7人	9人	13人	7人
負傷者数	1,090人	971人	991人	995人	973人
全事故に占める割合	25.5%	26.1%	27.2%	28.1%	28.1%

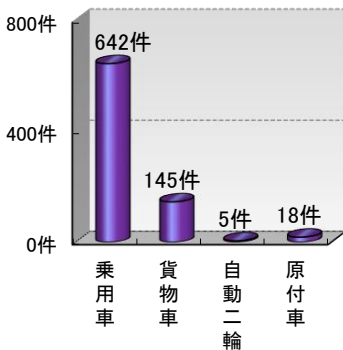
※ 第1当事者が65歳以上(原付以上)の発生件数  
全事故は第1当事者(原付以上)の事故件数



## 2 月別発生状況

	1月	2月	3月	4月	5月	6月	7月	8月	9月	10月	11月	12月
発生件数	66件	58件	67件	68件	76件	58件	68件	73件	65件	63件	64件	84件
死者数	0人	0人	1人	1人	0人	1人	2人	0人	0人	0人	0人	2人
傷者数	82人	72人	85人	75人	86人	77人	79人	98人	83人	72人	71人	93人

## 3 当事者別発生状況



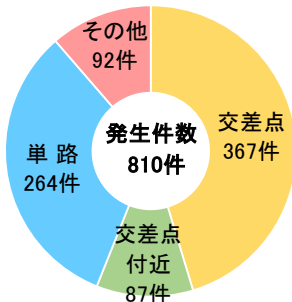
## 4 市町別発生状況

市 町	件数	死者数
高松市	412件	1人
丸亀市	77件	0人
坂出市	44件	0人
善通寺市	33件	2人
観音寺市	38件	0人
さぬき市	45件	2人
東かがわ市	35件	1人
三豊市	42件	0人
土庄町	5件	0人
小豆島町	9件	0人
三木町	9件	0人
直島町	0件	0人
宇多津町	14件	0人
綾川町	15件	0人
琴平町	6件	0人
多度津町	8件	0人
まんのう町	17件	0人
高速道路	1件	1人
合計	810件	7人

## 5 事故類型別

事故類型	件数	構成率
対面通行中	8件	1.0%
背面通行中	10件	1.2%
横断中	50件	6.2%
その他	29件	3.6%
小計	97件	12.0%
正面衝突	23件	2.8%
追突	187件	23.1%
出会い頭	250件	30.9%
追越追抜時	11件	1.4%
すれ違い時	13件	1.6%
右左折時	106件	13.1%
その他	107件	13.2%
小計	697件	86.0%
工作物衝突	8件	1.0%
駐車車両	4件	0.5%
路外逸脱	2件	0.2%
転倒	1件	0.1%
その他	1件	0.1%
小計	16件	2.0%
列車	0件	0.0%
合計	810件	100.0%

## 6 道路形状別発生状況



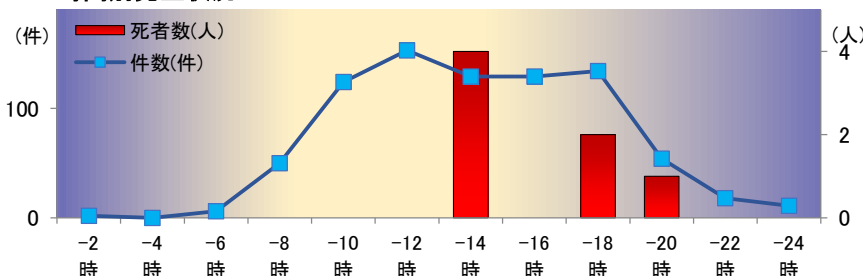
## 7 ドライバーの年齢別内訳

年齢	65～69歳	70～74歳	75～79歳	80～84歳	85歳以上	合計
人数	196人	212人	222人	114人	66人	810人

## 8 高齢ドライバー事故による死者の年代別内訳

年齢	50歳代以下	60歳代	70歳代	80歳代以上	合計
第1当事者	0人	0人	1人	0人	1人
第2当事者他	2人	0人	3人	1人	6人

## 9 時間別発生状況



## 10 第1当事者の人的要因

人的要因	件数	構成率
操作誤り		
操作不適	85件	10.5%
安全不確認	472件	58.3%
発見の遅れ		
外在的前方不注意(脇見等)	61件	7.5%
内在的前方不注意(考え事等)	109件	13.5%
小計	642件	79.3%
判断誤り		
交通環境	4件	0.5%
動静不注視	78件	9.6%
予測不適	1件	0.1%
小計	83件	10.2%
調査不能	0件	0.0%
合計	810件	100.0%