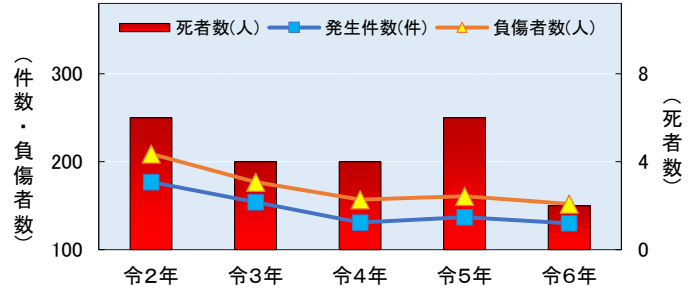


# 事業用貨物が関係した交通事故発生状況【令和6年中】

## 1 交通事故発生状況

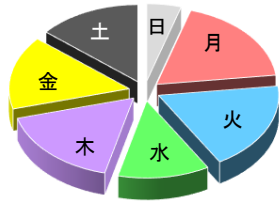
	令2年	令3年	令4年	令5年	令6年
発生件数	177件	154件	131件	137件	130件
死者数	6人	4人	4人	6人	2人
負傷者数	209人	177人	157人	161人	152人

※ 発生件数は第1当事者、第2当事者の合計  
 ※ 死傷者数は当該事故による実数



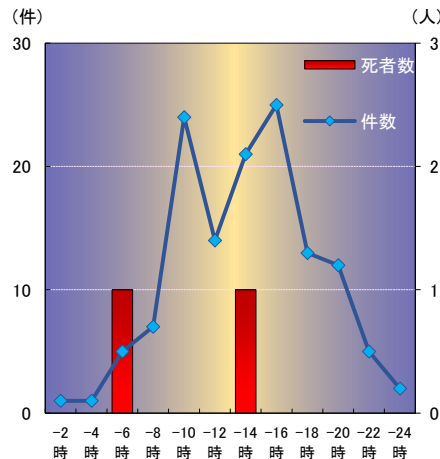
## 2 曜日別発生状況

曜日	件数
日曜日	6件
月曜日	24件
火曜日	24件
水曜日	16件
木曜日	22件
金曜日	20件
土曜日	18件
合計	130件

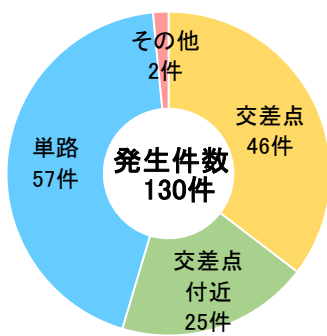


## 3 時間別発生状況

発生時間	件数	死者数
0時-2時	1件	0人
2時-4時	1件	0人
4時-6時	5件	1人
6時-8時	7件	0人
8時-10時	24件	0人
10時-12時	14件	0人
12時-14時	21件	1人
14時-16時	25件	0人
16時-18時	13件	0人
18時-20時	12件	0人
20時-22時	5件	0人
22時-0時	2件	0人
合計	130件	2人



## 5 道路形状別発生状況



## 6 路線別発生状況

路線	件数	構成率
高速道路	5件	3.8%
国道	11号	27件 20.8%
	32号	7件 5.4%
	193号	1件 0.8%
	438号	0件 0.0%
	その他	3件 2.3%
小計	38件 29.2%	
県道	主要地方道	33件 25.4%
	その他	20件 15.4%
小計	53件 40.8%	
市町道	32件 24.6%	
その他	2件 1.5%	
合計	130件 100.0%	

## 4 事故類型別発生状況

事故類型	件数	構成率	
人対車両	対面通行中	0件 0.0%	
	背面通行中	0件 0.0%	
	横断中	4件 3.1%	
	路上作業中	0件 0.0%	
	その他	1件 0.8%	
	小計	5件 3.8%	
軽車両対車両	正面衝突	0件 0.0%	
	追突	1件 0.8%	
	出会い頭	6件 4.6%	
	左折時	0件 0.0%	
	右折時	0件 0.0%	
	その他	6件 4.6%	
小計	13件 10.0%		
車両相互	正面衝突	3件 2.3%	
	追突	進行中	8件 6.2%
		その他	37件 28.5%
	出会い頭	19件 14.6%	
	追越追抜時	4件 3.1%	
	すれ違い時	1件 0.8%	
	左折時	3件 2.3%	
	右折時	12件 9.2%	
	その他	25件 19.2%	
	小計	112件 86.2%	
車両単独	工作物衝突	0件 0.0%	
	その他	0件 0.0%	
小計	0件 0.0%		
列車	0件 -		
合計	130件 100.0%		

## 7 主な事故原因(第1当事者)

事故原因	件数	構成率
信号無視	9件	6.9%
一時不停止等	6件	4.6%
歩行者妨害等	3件	2.3%
操作不適	7件	5.4%
考え事漫然	19件	14.6%
脇見	14件	10.8%
動静不注視	13件	10.0%
安全不確認	21件	16.2%
その他	38件	29.2%
合計	130件	100.0%