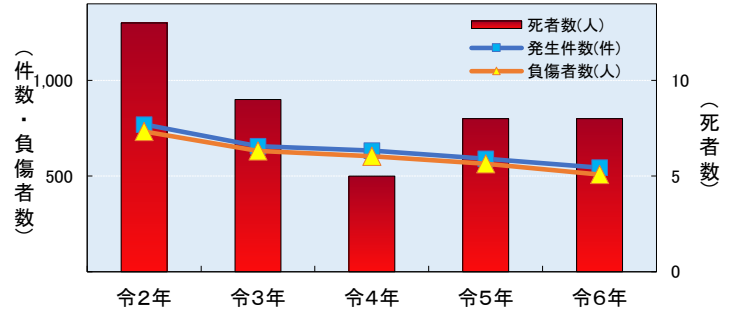


自転車に関係した交通事故発生状況【令和6年中】

1 自転車事故発生状況

	令2年	令3年	令4年	令5年	令6年
発生件数	770件	656件	633件	590件	544件
死者数	13人	9人	5人	8人	8人
負傷者数	733人	632人	604人	564人	508人

※発生件数は第1当事者、第2当事者の合計
 ※死傷者数は自転車乗車中を示す。

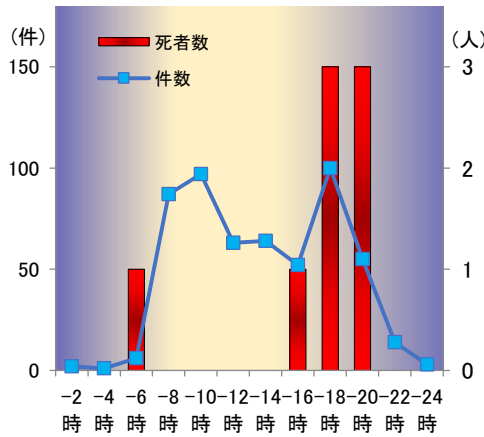


2 月別発生状況

	1月	2月	3月	4月	5月	6月	7月	8月	9月	10月	11月	12月
発生件数	36件	26件	34件	44件	49件	66件	47件	42件	45件	47件	51件	57件
死者数	0人	1人	0人	0人	1人	1人	0人	0人	1人	2人	0人	2人
傷者数	32人	28人	29人	32人	45人	59人	46人	46人	42人	41人	50人	58人

3 時間別発生状況

発生時間	件数	死者数
0時-2時	2件	0人
2時-4時	1件	0人
4時-6時	6件	1人
6時-8時	87件	0人
8時-10時	97件	0人
10時-12時	63件	0人
12時-14時	64件	0人
14時-16時	52件	1人
16時-18時	100件	3人
18時-20時	55件	3人
20時-22時	14件	0人
22時-0時	3件	0人
合計	544件	8人

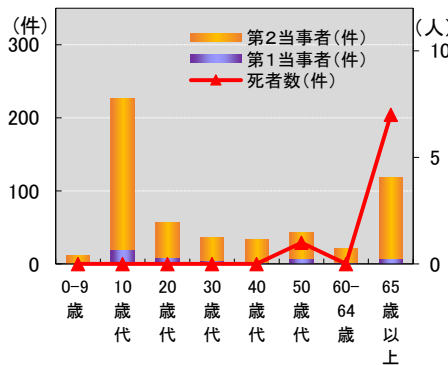


4 市町別発生状況

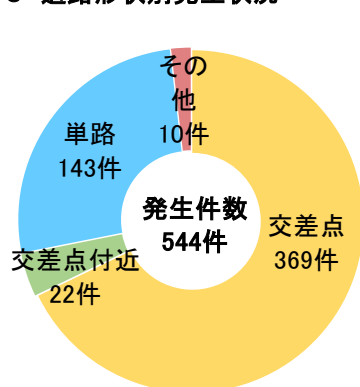
市町	件数	死者数	人口10万人当たり	
			件数	死者数
高松市	345件	3人	83.9件	0.73人
丸亀市	53件	0人	49.0件	0.0人
坂出市	19件	0人	38.9件	0.0人
善通寺市	15件	1人	49.3件	3.28人
観音寺市	19件	2人	34.3件	3.61人
さぬき市	27件	1人	60.3件	2.23人
東かがわ市	17件	0人	64.0件	0.0人
三豊市	12件	0人	20.3件	0.0人
土庄町	0件	0人	.0件	0.0人
小豆島町	2件	0人	15.4件	0.0人
三木町	4件	0人	15.2件	0.0人
直島町	2件	0人	66.6件	0.0人
宇多津町	14件	0人	74.7件	0.0人
綾川町	3件	0人	13.6件	0.0人
琴平町	2件	0人	25.2件	0.0人
多度津町	6件	1人	28.1件	4.68人
まんのう町	4件	0人	24.3件	0.0人
計	544件	8人	58.8件	0.86人

5 年齢別発生状況

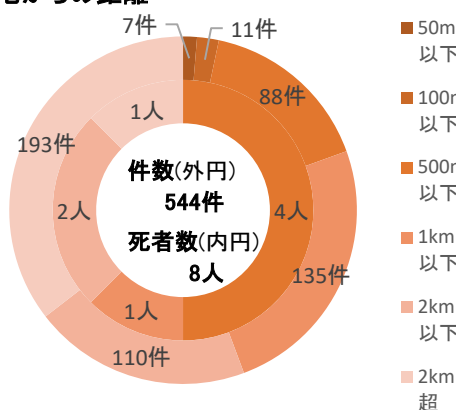
年齢別	件数	死者数
10歳未満	11件	0人
20歳未満	226件	0人
30歳未満	56件	0人
40歳未満	36件	0人
50歳未満	33件	0人
60歳未満	43件	1人
65歳未満	21件	0人
65歳以上	118件	7人
合計	544件	8人



6 道路形状別発生状況



7 自宅からの距離



8 第1・第2当事者による事故原因

事故原因	件数	構成率
信号無視	7件	1.3%
通行区分違反	17件	3.1%
交差点安全進行	187件	34.4%
一時不停止等	42件	7.7%
操作不適	9件	1.7%
考え事漫然	1件	0.2%
脇見	5件	0.9%
動静不注視	61件	11.2%
安全不確認等	72件	13.2%
安全速度	0件	0.0%
その他	67件	12.3%
違反なし	76件	14.0%
合計	544件	100.0%